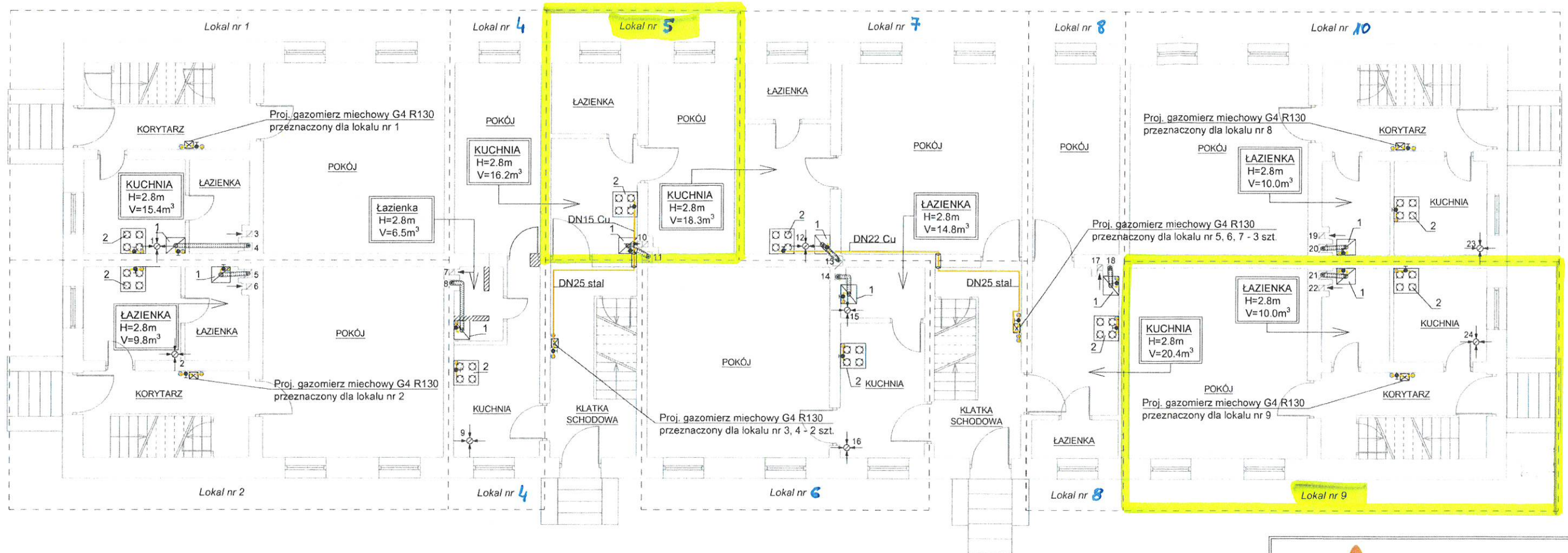







Rzut parteru




UWAGA:

1. W lokalu nr 4 wydzielono proponowane pomieszczenie łazienki (po usunięciu WC - ściany działowe do wyburzenia oznaczono polem zakreskowanym), w którym projektuje się kocioł gazowy. Wentylację kuchni w takim wypadku należy wykonać pionowo ponad dach budynku.

OZNACZENIA:

-  Proj./istn. przejście przez ścianę lub strop
-  Proj./istn. tuleja stalowa:
DN50 dla instalacji DN32 stal
DN40 dla instalacji DN25 stal
DN32 dla instalacji DN25 stal
DN25 dla instalacji DN15 stal
-  Proj. wewnętrzna instalacja gazu
-  1 Proj. kocioł gazowy dwufunkcyjny (c.o./c.w.u.) o mocy 20 kW
-  2 Proj. kuchnia gazowa o mocy 6 kW

		ul. Fordońska 110 85-739 Bydgoszcz tel. 603-482-482 e-mail: biuro@gasdrop.pl www.gasdrop.pl	
ZADANIE			
Budowa zewnętrznej i wewnętrznej instalacji gazu wraz z wewnętrzną instalacją c.o. i c.w.u. w budynku mieszkalnym wielorodzinnym ul. Bydgoska 31, 86-021 Zołędowo Działka nr: 249, obręb: 0013 Zołędowo			
INWESTOR		SKALA:	
Gmina Osielesko ul. Szosa Gdańska 55A 86-031 Osielesko		1:500	
PROJEKTANT		DATA I PODPIS:	
dr inż. Rafał Pasela upr. bud. do proj. w spec. instalacyjnej w zakresie sieci, instalacji i urządzeń cieplnych, wentylacyjnych, gazowych, wodociągowych i kanalizacyjnych bez ograniczeń nr KUP/I/168/POOS/04 członek K-POIIB nr KUP/IS/0040/05		08.12.2023 r.	
SPRAWDZAJĄCY		DATA I PODPIS:	
dr inż. Ryszard Okoński upr. bud. do proj. w spec. instalacyjnej w zakresie sieci, instalacji i urządzeń wodociągowych i kanalizacyjnych, cieplnych, wentylacyjnych i gazowych nr GPKG-I-7342-71/96 członek K-POIIB nr KUP/IS/3511/02		08.12.2023 r.	
OPRACOWAŁ		DATA I PODPIS:	
inż. Michał Rybka		08.12.2023 r.	
NAZWA RYSUNKU		NR RYSUNKU:	
INSTALACJA GAZOWA - RZUT PARTERU		6.0	