

RAPORT O STANIE GMINY OSIELSKO ZA 2022 ROK



Osielesko, 26 maja 2023 r.

Szanowni Państwo,

przedstawiam Państwu Raport o stanie Gminy Osielsko za 2022 rok zgodnie z art. 28 aa ustawy z dnia 8 marca 1990 r. o samorządzie gminnym.

Stan epidemii, który w maju 2022 roku został zmieniony na stan zagrożenia epidemicznego, nie miał już, jak w latach poprzednich, tak dużego wpływu na realizację zadań Gminy i warunki funkcjonowania naszych jednostek organizacyjnych. W roku 2022, oprócz realizacji podstawowych, zaplanowanych zadań, przyszło nam się zmierzyć z nowymi wyzwaniami wskutek konfliktu zbrojnego na terytorium Ukrainy. Napływ uchodźców z Ukrainy oraz kryzys energetyczny postawił przed jednostkami samorządu terytorialnego nowe zadania. Realizację tych zadań przedstawiono w Raporcie w odrębnych rozdziałach.

Tak jak w latach ubiegłych, materiały do Raportu zostały przygotowane przez pracowników Urzędu Gminy Osielsko oraz gminnych jednostek. Raport przedstawia podsumowanie działalności organu wykonawczego w 2022 roku z zakresu realizacji gminnych polityk, programów, strategii i innych uchwał Rady Gminy przy czym nie stanowi powielenia dokumentów, których opracowanie i przedstawienie organowi stanowiącemu wynika z innych przepisów. Powiązanie Raportu z innymi dokumentami zapewniono poprzez odesłania w tekście Raportu do odpowiednich dziedzinowych dokumentów, w tym do:

- informacji o stanie mienia gminy,
- informacji z wykonania planu zadań inwestycyjnych za rok 2022

- które są załącznikami do Sprawozdania z wykonania budżetu Gminy przedstawionego Zarządzeniem Nr 28/2023 dnia 31 marca 2023 r., opublikowanego w Biuletynie Informacji Publicznej <https://bip.osielsko.pl> dnia 31 marca 2023 r., a także sprawozdania z realizacji Roczного Programu współpracy z organizacjami pozarządowymi za 2022 rok przedstawionego Zarządzeniem Nr 38/2023, Raportu z wykonania Programu ochrony środowiska dla Gminy Osielsko za lata 2021 - 2022 przedstawionego Zarządzeniem Nr 26/2023 i innych.

Zapraszam do zapoznania się z Raportem o stanie Gminy Osielsko za 2022 rok. W debacie nad Raportem mogą zabierać głos Mieszkańcy, ale jego rozpatrzenie należy do wyłącznej właściwości Rady Gminy Osielsko.

W moim przekonaniu przedstawione w Raporcie o stanie Gminy Osielsko za 2022 rok informacje pozwolą, zarówno Radnym, jak i Mieszkańcom, na dokonanie obiektywnej oceny działań Naszego Samorządu.

Z wyrazami szacunku

Wójt Gminy Osielsko
Wojciech Sypniewski

SPIS TREŚCI

	Str.
Wstęp	
I. Mieszkańcy i organizacja Gminy Osielsko	4
II. Finanse Gminy Osielsko	16
III. Przygotowywanie projektów i wykonywanie uchwał Rady Gminy Osielsko oraz zarządzenia Wójta Gminy Osielsko	19
IV. Urząd Gminy Osielsko	25
V. Realizacja Strategii Rozwoju Gminy Osielsko oraz jej monitoring	33
VI. Strategia Rozwoju Gminy Osielsko, a realizacja inwestycji i zamówień publicznych	52
VII. Gospodarowanie mieniem komunalnym	60
VIII. Planowanie i zagospodarowanie przestrzenne	64
IX. Ochrona środowiska	71
X. Ochrona zdrowia	81
XI. Bezpieczeństwo publiczne i ochrona przeciwpożarowa	85
XII. Pomoc obywatelom Ukrainy	88
XIII. Realizacja zadań związanych z kryzysem energetycznym	94
XIV. Pomoc społeczna - działalność Gminnego Ośrodka Pomocy Społecznej w Osielsku	97
XV. Oświata w Gminie Osielsko w 2022 roku	107
XVI. Działalność Gminnego Ośrodka Sportu i Rekreacji w Osielsku	115
XVII. Działalność kulturalna – Gminny Ośrodek Kultury oraz Gminna Biblioteka Publiczna	122
XVIII. Gospodarka komunalna - Gminny Zakład Komunalny	135
XIX. Udostępnianie informacji publicznej oraz doskonalenie poziomu komunikacji z mieszkańcami	144
XX. Wspieranie aktywności lokalnej społeczności	147
XXI. Działalność w ramach stowarzyszeń, współdziałanie z innymi jednostkami	152
XXII. Gmina na tle otoczenia	156
XXIII. Podsumowanie i galeria	162

I. Mieszkańcy i organizacja Gminy Osielesko

Mieszkańcy Gminy

Powiększa się różnica między liczbą mieszkańców – osób, które dokonały obowiązku meldunkowego, a liczbą mieszkańców podawaną przez GUS.

- Liczba mieszkańców Gminy Osielesko, wg danych ewidencji mieszkańców, na dzień 31 grudnia 2022 r., wyniosła 15 988 osób zameldowanych na pobyt stały oraz 222 na pobyt czasowy.
- Urząd Statystyczny w Bydgoszczy przekazał 28 kwietnia br. zestaw wybranych danych statystycznych za 2022 rok. Liczba mieszkańców Gminy Osielesko na dzień 31.12.2022 roku wg GUS to 17 856 osób.

GUS uwzględniając wyniki Narodowego Spisu Powszechnego 2021 dokonał także korekt w statystyce liczby ludności za lata 2020 i 2021.

Liczba mieszkańców Gminy Osielesko wg różnych źródeł danych w latach 2019 - 2022

Źródło informacji o liczbie ludności	31.12. 2019 r.	31.12. 2020 r.	31.12. 2021 r.	30.06. 2022 r.	31.12. 2022 r.	Uwagi
Bieżące dane GUS oraz Rocznik Demograficzny 2022	14 771	16 242	17 055	17 502	17 856	GUS uwzględnił dane Spisu Powszechnego
Dane GUS przekazywane Gminie corocznie (kwiecień/maj następnego roku) oraz Rocznik Statystyczny 2021	14 771	15 347	15 978	X	17 856	Liczba mieszkańców w latach 2020 i 2021 wg GUS przed korektą
Zameldowani na pobyt stały, dane ewid. ludności Urzędu Gminy Osielesko	14 142	14 622	15 232	15 644	15 988	obowiązek meldunkowy nie jest dopełniany przez wszystkich mieszkańców

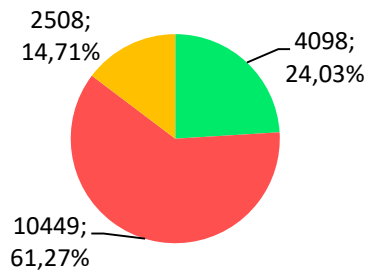
Źródło: dane ewidencji ludności oraz GUS za lata 2019 - 2022

Wyniki Narodowego Spisu Powszechnego 2021 zmieniły statystykę mieszkańców nie tylko naszej Gminy. Zmiany w gminach w Powiecie Bydgoskim przedstawiono w rozdziale Gmina na tle otoczenia.

W zestawie danych przekazanych przez GUS za 2022 rok podano jedynie ogólną liczbę ludności w związku z czym dokonano analizy skorygowanych danych GUS za 2021 rok oraz danych z ewidencji mieszkańców za 2021 rok w celu ustalenia, czy i jaka jest różnica w strukturze mieszkańców Gminy w 2021 roku w obu zbiorach danych, z uwzględnieniem wieku i płci, wg przedziałów GUS:

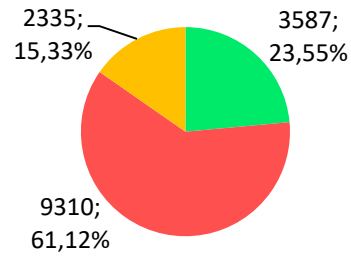
- mieszkańców w wieku przedprodukcyjnym 0 – 17 lat,
- mieszkańców w wieku produkcyjnym
 - mężczyźni (wiek 18 - 64),
 - kobiety (wiek 18 – 59),
- mieszkańców w wieku poprodukcyjnym
 - mężczyźni (wiek 65 lat i więcej),
 - kobiety (wiek 60 lat i więcej).

**Mieszkańcy w 2021 r.
wg danych GUS (17 055)**



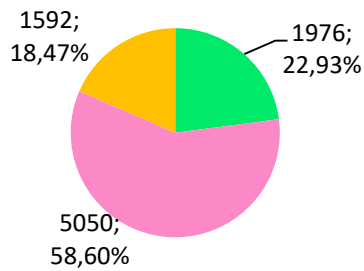
- w wieku 0-17 lat
- w wieku produkcyjnym
- w wieku poprodukcyjnym

**Mieszkańcy w 2021 r. wg ewidencji
ludności (15 232)**



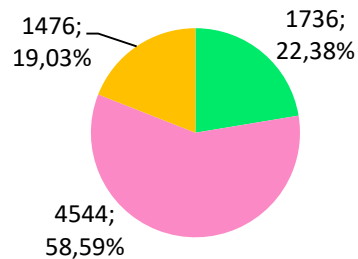
- w wieku 0-17 lat
- w wieku produkcyjnym
- w wieku poprodukcyjnym

**Kobiety w 2021 r.
wg danych GUS (8 618)**



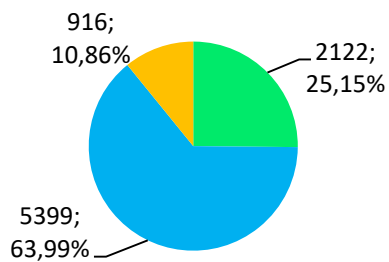
- w wieku 0-17 lat
- w wieku produkcyjnym
- w wieku poprodukcyjnym

**Kobiety w 2021 r. wg ewidencji
ludności (7 756)**



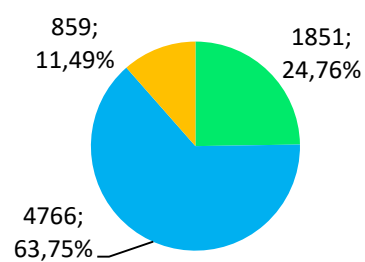
- w wieku 0-17 lat
- w wieku produkcyjnym
- w wieku poprodukcyjnym

**Mężczyźni w 2021 r.
wg danych GUS (8 437)**



- w wieku 0-17 lat
- w wieku produkcyjnym
- w wieku poprodukcyjnym

**Mężczyźni w 2021 r. wg ewidencji
ludności (7 476)**



- w wieku 0-17 lat
- w wieku produkcyjnym
- w wieku poprodukcyjnym

Opracowano na podstawie danych GUS BDL oraz danych ewidencji ludności Urzędu Gminy Osielesko

Ludność Gminy Osielsko w wieku przedprodukcyjnym – 17 lat i mniej

Źródło danych	2019 r.	2020 r.	2021 r.	2022 r.
GUS BDL – ogółem 17 lat i mniej	3 324	3 948	4 098	Brak danych na dzień sporządzania Raportu
mężczyźni	1 700	2 021	2 122	
kobiety	1 624	1 927	1 976	
Ew. Ludności UG – ogółem 17 lat i mniej	3 272	3 416	3 587	3 821
mężczyźni	1 673	1 748	1 851	1 972
kobiety	1 599	1 668	1 736	1 849

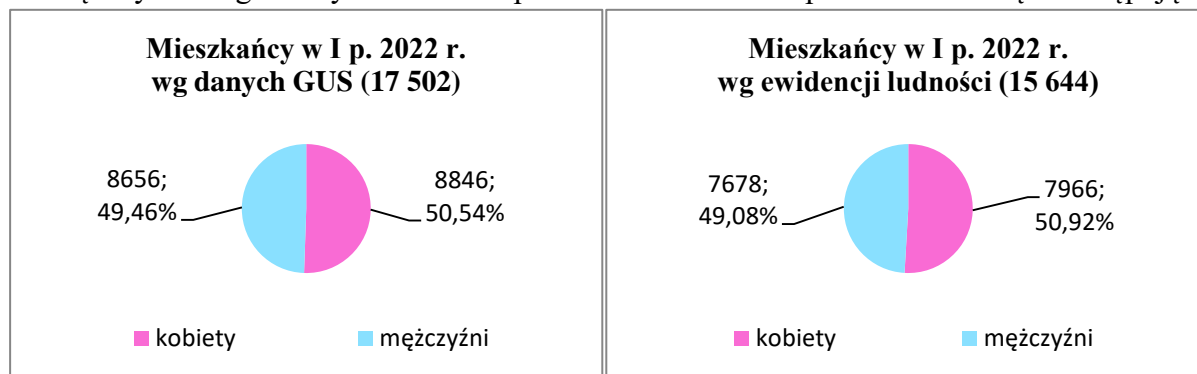
Ludność Gminy Osielsko w wieku produkcyjnym

Źródło danych	2019 r.	2020 r.	2021 r.	2022 r.
GUS BDL – ogółem wiek prod.	9 275	10 110	10 449	Brak danych na dzień sporządzania Raportu
Mężczyźni (wiek 18 - 64)	4 758	5 229	5 399	
Kobiety (wiek 18 - 59)	4 517	4 881	5 050	
Ew. Ludności UG – ogółem wiek prod.	8 782	9 004	9 310	9 693
mężczyźni	4 501	4 623	4 766	4 944
kobiety	4 281	4 381	4 544	4 749

Ludność Gminy Osielsko w wieku poprodukcyjnym

Źródło danych	2019 r.	2020 r.	2021 r.	2022 r.
GUS BDL – ogółem wiek poprod.	2 172	2 366	2 508	Brak danych na dzień sporządzania Raportu
Mężczyźni – 65 lat i więcej	786	832	916	
Kobiety – 60 lat i więcej	1 386	1 534	1 592	
Ew. Ludności UG - ogółem wiek poprod.	2 088	2 202	2 335	2 474
mężczyźni			859	927
kobiety			1 476	1 547

Pomimo istotnych różnic w ilości mieszkańców wg danych z różnych źródeł, nie wystąpiły w 2021 roku bardzo duże rozbieżności w rozkładzie % w poszczególnych przedziałach. Sprawdzenie, czy struktura mieszkańców Gminy Osielsko w 2022 roku była podobna będzie możliwe po opublikowaniu pełnych danych GUS za 2022 rok. Ilość kobiet i mężczyzn wg danych za I półrocze 2022 r. przedstawia się następująco:



Wiedza na temat liczby mieszkańców pozwala na rozeznanie rozmiaru osadnictwa w poszczególnych miejscowościach oraz planowanie ukierunkowanych przedsięwzięć. Wobec braku szczegółowych danych GUS za 2022 rok prezentuję wybrane dane dotyczące liczby mieszkańców na podstawie danych ewidencji ludności.

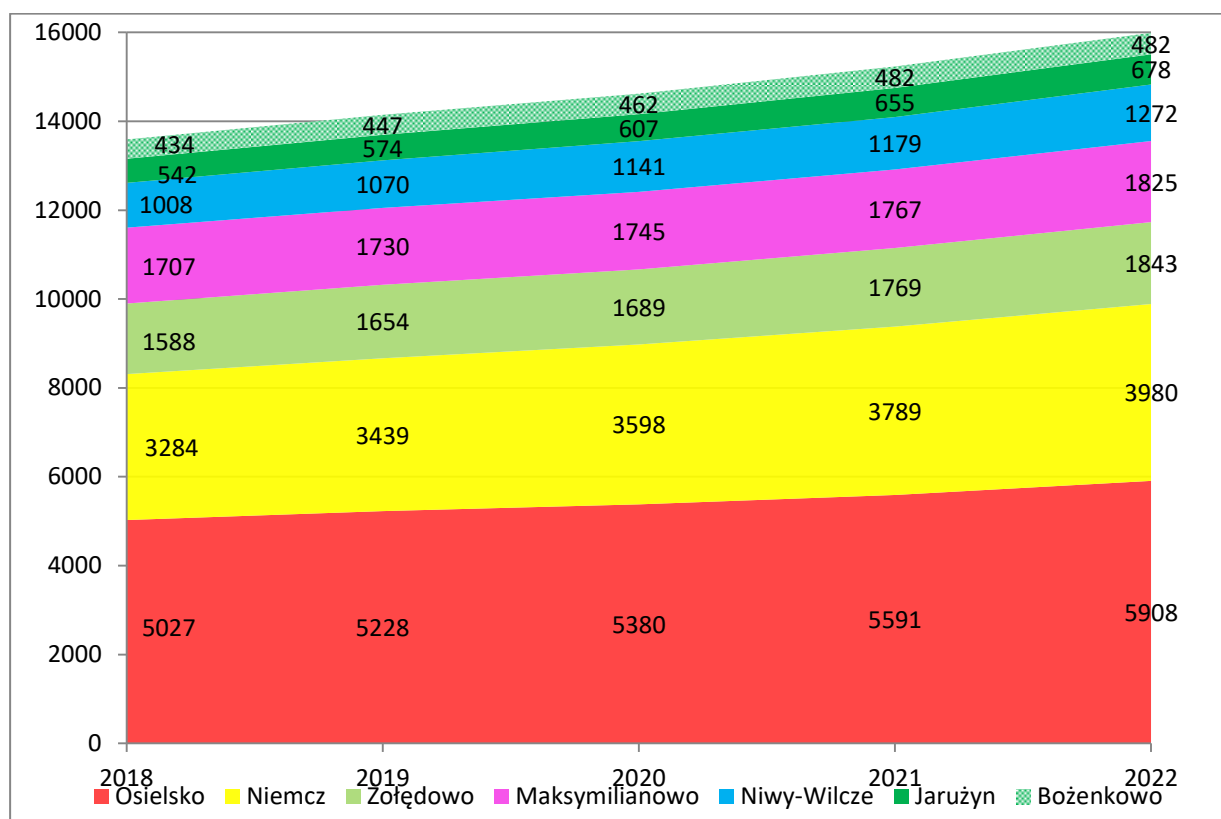
W zakresie danych ewidencji mieszkańców, podobnie jak w latach ubiegłych, największy przyrost liczby osób zameldowanych na pobyt stały mają Sołectwo Osielsko (+317) i Sołectwo Niemcz (+191). Kolejno, o 93 osoby wzrosła liczba mieszkańców w Sołectwie Niwy-Wilcze, a w pozostałych Sołectwach odnotowano niższe przyrosty.

**Liczba mieszkańców Gminy Osielsko wg danych ewidencji ludności
z podziałem na sołectwa i miejscowości wchodzące w skład sołectw**

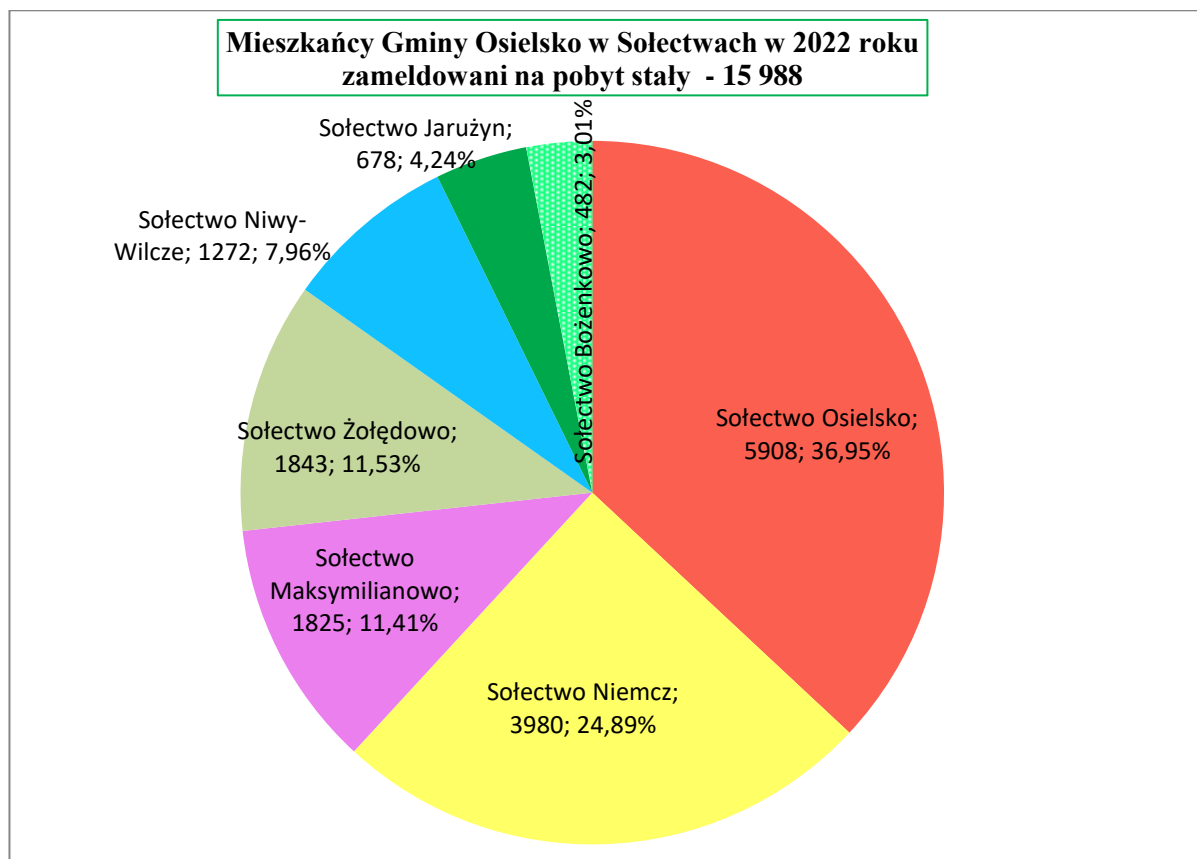
Lp.	Sołectwo	Miejscowość	31.12.2021 r.		31.12.2022 r.		Zmiany w liczbie miesz. na pobyt stały	Zmiany w liczbie miesz. na pobyt czasowy
			Liczba mieszkańców pobyt stały	Liczba mieszkańców w pobyt czasowy	Liczba mieszkańców w pobyt stały	Liczba mieszkańców w pobyt czasowy		
I	OSIELSKO		5 591	117	5 908	106	+ 317	- 11
1		Osielsko	5 087	108	5 364	99	+ 277	- 9
2		Myślęcinek	435	9	477	7	+ 42	- 2
3		Czarnówczyn	69	-	67	-	- 2	-
II	NIEMCZ	Niemcz	3 789	46	3 980	50	+ 191	+ 4
III	MAKSYMILIANOWO		1 767	17	1 825	17	+ 58	-
1		Maksymilianowo	1 646	15	1 654	16	+ 8	+ 1
2		Jagodowo	121	2	171	1	+ 50	- 1
IV	ŻOŁĘDOWO		1 769	21	1 843	13	+ 74	- 8
1		Żołądowo	1 759	21	1 833	13	+ 74	- 8
2		Strzelce Leśne	10	-	10	-	-	-
V	NIWY-WILCZE		1 179	5	1 272	7	+ 93	+ 2
1		Niwy	870	3	950	2	+ 80	-1
2		Wilcze	309	2	322	5	+ 13	+ 3
VI	JARUŻYN	Jarużyn	655	8	678	8	+ 23	-
VI I	BOŻENKOWO	Bożenkowo	482	21	482	21	-	-
Ogółem Gmina			15 232	235	15 988	222	+ 756	- 13
			15 467		16 210		+ 743	

Źródło: opracowano na podstawie danych ewidencji mieszkańców Urzędu Gminy Osielsko

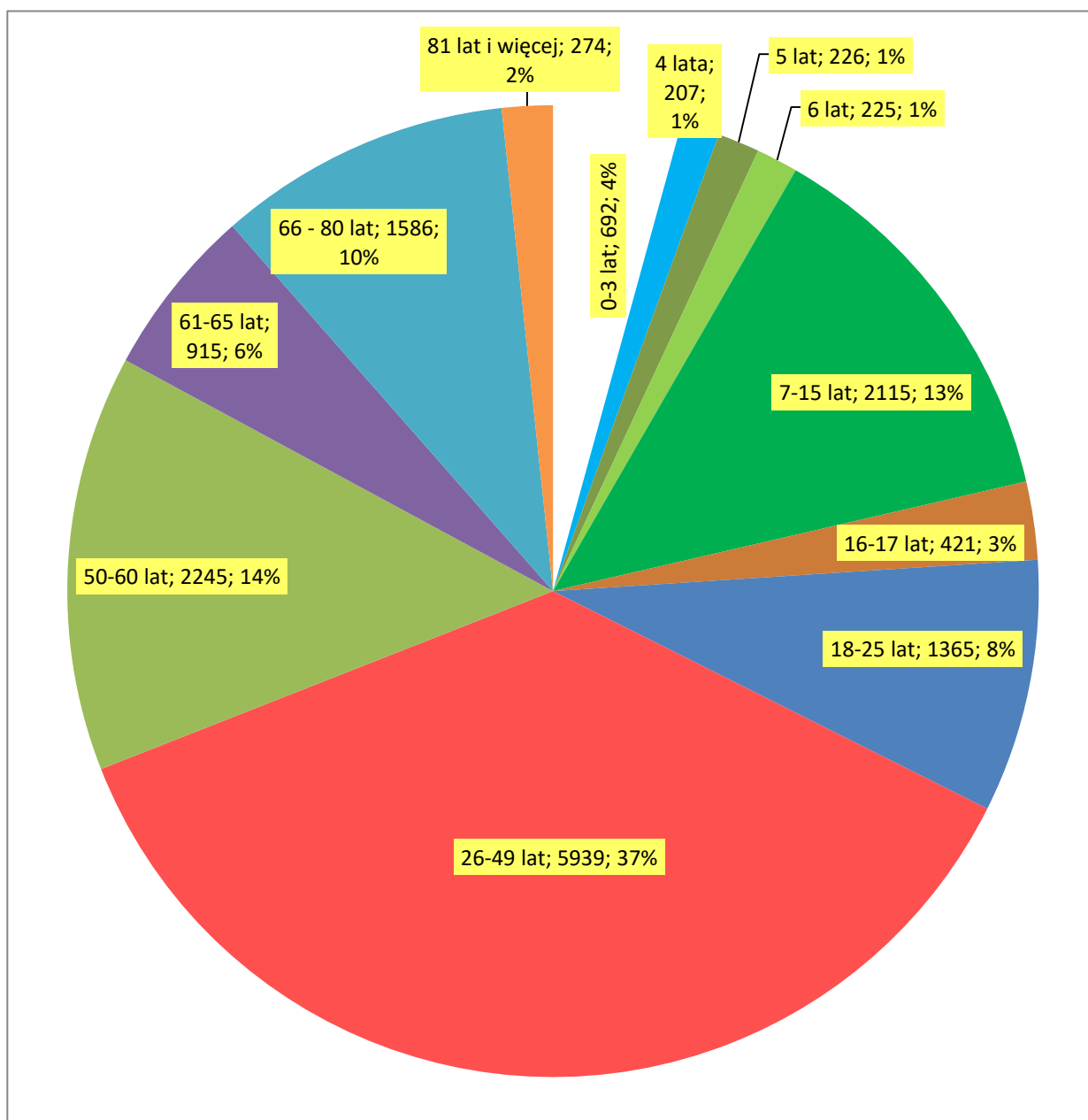
**Liczba mieszkańców Gminy Osielsko w poszczególnych Sołectwach
(zameldowani na pobyt stały) w latach 2018 - 2022**



Źródło: na podstawie danych ewidencji ludności



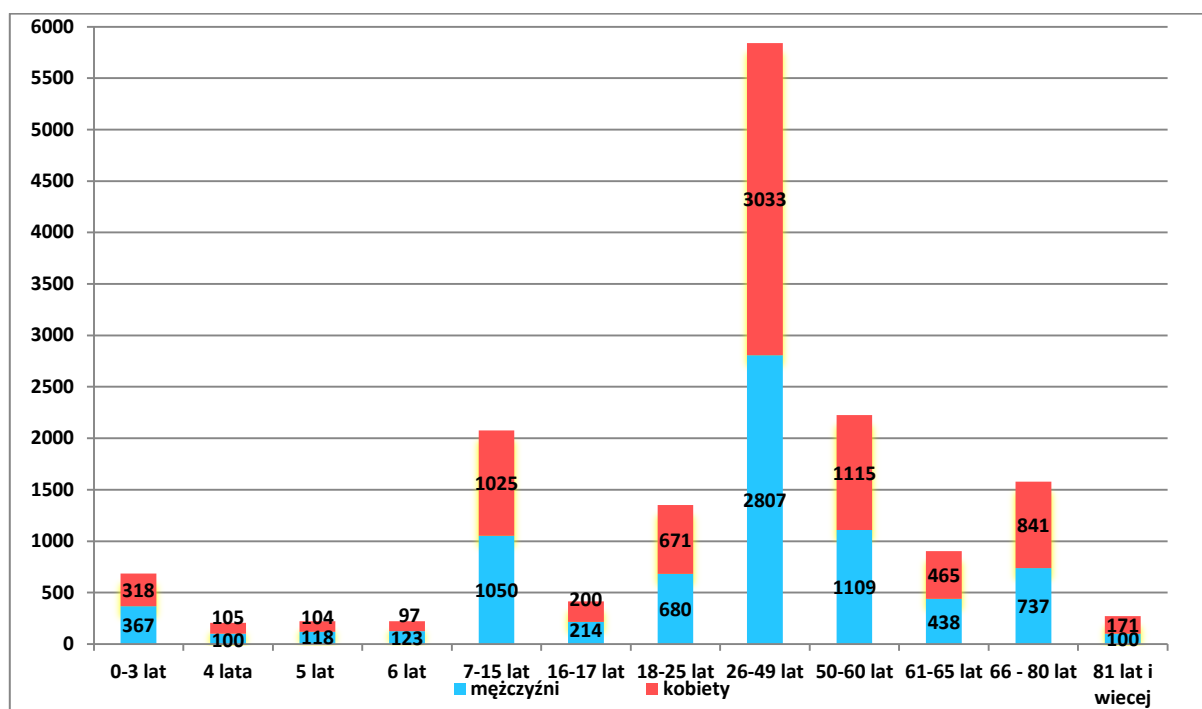
Mieszkańcy Gminy Osielsko wg wieku
(zameldowani na pobyt stały – 15.988 +222 na pobyt czasowy, wg stanu na 31grudnia 2022r.)



Źródło: na podstawie danych ewidencji mieszkańców UG Osielsko

Podobnie, jak w roku ubiegłym nie nastąpiły w 2022 r. duże zmiany w strukturze wiekowej. Nastąpił spadek o 1% w grupie 18-25 lat, a wzrost o 1% w grupie wiekowej 66-80 lat. W 2021 r. o 1% nastąpił spadek w grupie 26-49 lat (w 2020 r. – 38%), a wzrost o 1% nastąpił w grupie 16-17 lat (w 2020 r. wynosił 2%).

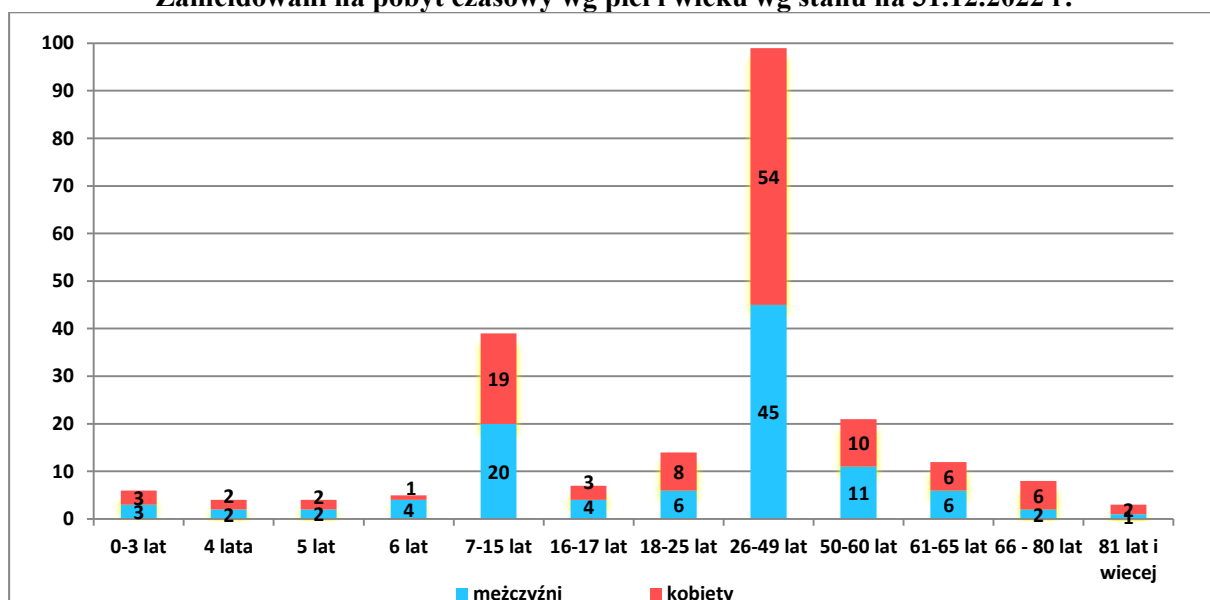
**Mieszkańcy Gminy Osielsko wg wieku i płci
(zameldowani na pobyt stały na dzień 31 grudnia 2022r.)**



Źródło: na podstawie danych ewidencji mieszkańców UG Osielsko

Z liczby 15 988 mieszkańców zameldowanych w 2022 r. na pobyt stały, liczba mężczyzn wynosi 7 843, a liczba kobiet 8 145, czyli o 302 więcej. W 2021 r. liczba mężczyzn wynosiła 7 476, a liczba kobiet 7 756, czyli o 280 więcej. W 2020 roku różnica w ilości kobiet (7 473) do mężczyzn (7 149) wynosiła 324. Największe dysproporcje nadal występują w grupie wiekowej 81 lat i więcej – 100 mężczyzn, 171 kobiet.

Zameldowani na pobyt czasowy wg płci i wieku wg stanu na 31.12.2022 r.



Z liczby 222 mieszkańców zameldowanych w 2022 r. na pobyt czasowy, liczba mężczyzn wynosiła 106, a liczba kobiet 116. Z liczby 235 zameldowanych w 2021 r. na pobyt czasowy, liczba mężczyzn wynosiła 122, a liczba kobiet 113.

Zmiany w liczbie mieszkańców Gminy Osielsko wg płci i wieku (zameldowani na pobyt stały)

	31.12. 2019 r.	31.12. 2020 r.	Różnica 2020/2019	31.12. 2021r.	Różnica 2021/2020	31.12. 2022 r.	Różnica 2022/2021
Mieszkańcy razem	14 142	14 622	+480	15 232	+610	15 988	+ 756
Kobiety	7 220	7 473	+253	7 756	+283	8 145	+ 389
0-3 lata	311	327	+16	316	- 11	318	+ 2
4 lata	75	81	+6	96	+15	105	+ 9
5 lat	86	83	-3	89	+6	104	+ 15
6 lat	95	94	-1	90	-4	97	+ 7
7-15 lat	874	914	+40	968	+54	1 025	+ 57
16-17 lat	158	169	+11	177	+8	200	+ 23
18-25 lat	653	666	+13	685	+19	671	- 14
26-49 lat	2 720	2 810	+90	2 891	+81	3 033	+ 142
50-60 lat	1 001	1 008	+7	1 045	+37	1 115	+ 70
61-65 lat	421	449	+28	462	+13	465	+ 3
66-80 lat	657	698	+41	771	+73	841	+ 70
81 i więcej	169	174	+5	166	-8	171	+ 5
Mężczyźni	6 922	7 149	+227	7 476	+327	7 843	+ 367
0-3 lata	321	317	-4	348	+31	367	+ 19
4 lata	82	96	+14	105	+9	100	- 5
5 lat	102	91	-11	100	+9	118	+ 18
6 lat	68	113	+45	102	-11	123	+ 21
7-15 lat	935	948	+13	1 001	+53	1 050	+ 49
16-17 lat	165	183	+18	195	+12	214	+ 19
18-25 lat	663	635	-28	661	+26	680	+ 19
26-49 lat	2 529	2 644	+115	2 711	+67	2 807	+ 96
50-60 lat	980	980	0	1 050	+70	1 109	+ 59
61-65 lat	407	425	+18	438	+13	438	0
66-80 lat	588	629	+41	668	+39	737	+ 69
81 i więcej	82	88	+6	97	+9	100	+ 3

Źródło – opracowano na podstawie danych ewidencji mieszkańców UG Osielsko

W 2022 roku różnica między liczbą mieszkańców zameldowanych na pobyt wg płci wzrosła (więcej 302 kobiety). Wyższa liczba kobiet nie występuje we wszystkich grupach wiekowych. W grupach do 25 roku życia jest w 2022 r. większa liczba mężczyzn. Najwyższa % różnica w ilości kobiet i mężczyzn występuje w grupie wiekowej 81 lat i więcej – w 2020 roku - 88 mężczyzn i 174 kobiety, w 2021 r. różnica ta nieco zmalała - 97 mężczyzn i 166 kobiet, a w 2022 r. liczba mężczyzn wzrosła o 3 (do 100), a kobiet o 5 (do 171).

Organizacja Gminy Osielsko

Jednostki organizacyjne

W 2022 roku nie wystąpiły zmiany w organizacji Gminy w przedmiocie tworzenia lub likwidacji gminnych jednostek organizacyjnych w oparciu o art. 18 ust. 2 pkt 9 lit. h ustawy o samorządzie gminnym. Nastąpiły natomiast w drodze uchwał Rady Gminy zmiany w statutach gminnych jednostek:

- Gminnego Ośrodka Sportu i Rekreacji w Osielsku, w zakresie aktualizacji wykazu obiektów przekazywanych tej jednostce – uchwałami Nr: II/21/2022 oraz IV/42/2022,
- Gminnego Ośrodka Pomocy Społecznej w Osielsku – uchwałą Nr I/11/2022 został przyjęty nowy Statut GOPS, nastąpiła utrata mocy Statutu przyjętego uchwałą Nr VII/55/08 Rady Gminy Osielsko z dnia 29 września 2008 r. z późn. zmianami.

Wójt wykonuje uprawnienia zwierzchnika służbowego w stosunku do kierowników gminnych jednostek organizacyjnych. W 2022 roku nastąpiły dwie zmiany na stanowiskach dyrektorów gminnych jednostek organizacyjnych. Dnia 17 stycznia 2022 r. ze smutkiem przyjęliśmy wiadomość o śmierci Pani Żanetty Kaźmierczak, Dyrektor Gminnego Ośrodka Sportu

i Rekreacji. Pełnienie obowiązków dyrektora GOSiR-u na okres od dnia 24 stycznia do 23 kwietnia 2022 r. zostało powierzone Panu Adamowi Bukołt, pracownikowi GOSiR, przy czym odwołanie od pełnienia obowiązków nastąpiło z dniem 4 kwietnia 2022 roku. Dnia 5 kwietnia 2022 r. obowiązki Dyrektora GOSiR objęła Pani Katarzyna Justyna Sierant, która została zatrudniona w następstwie przeprowadzonego otwartego i konkurencyjnego naboru. Nastąpiła także zmiana na stanowisku Dyrektora Gminnej Biblioteki Publicznej w związku z przejściem na emeryturę Pani Jolanty Zielińskiej. Od 1 lutego 2022 roku funkcję Dyrektora GBP objęła Pani Anna Zielińska.

Kierownicy jednostek organizacyjnych gminy nieposiadających osobowości prawnej (jednostki budżetowe, samorządowy zakład budżetowy) działają jednoosobowo na podstawie pełnomocnictwa udzielonego przez Wójta. W 2022 r. zostały udzielone pełnomocnictwa:

- 24 stycznia 2022 r. Zarządzeniem Nr 7/2022 - Panu Adamowi Bukołtowi, pełniącemu obowiązki Dyrektora GOSiR w Osielsku, do dokonywania czynności związanych z zakresem działalności tej jednostki,
- 5 kwietnia 2022 r. Zarządzeniem Nr 32/2022 – Pani Katarzynie Justynie Sierant, Dyrektor Gminnego Ośrodka Sportu i Rekreacji w Osielsku, do dokonywania czynności związanych z zakresem działalności Gminnego Ośrodka Sportu i Rekreacji w Osielsku.

Status szczególny, wynikający z przepisów ustawy o działalności leczniczej posiada Gminna Przychodnia w Osielsku, która jest Samodzielnym Publicznym Zakładem Opieki Zdrowotnej (SP ZOZ). Uchwałą Rady Gminy Nr VIII/62/2022 nastąpiło 25.10.2022 r. zatwierdzenie regulaminu Rady Społecznej SP ZOZ – Gminnej Przychodni w Osielsku.

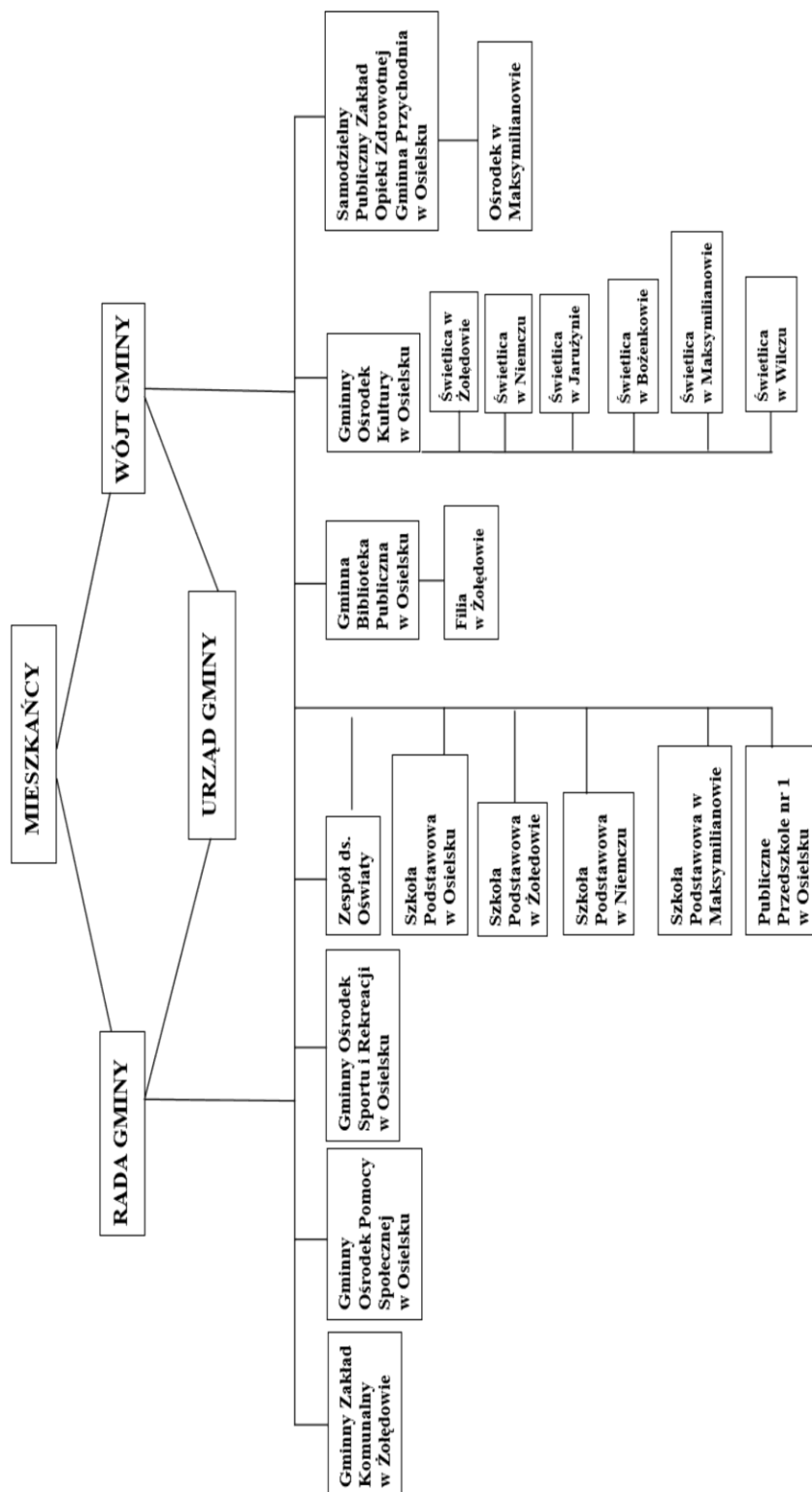
Z uwagi na stan epidemii (do 15 maja 2022 r.), a obecnie stan zagrożenia epidemicznego, działalność gminnych jednostek uwzględniała przestrzeganie zasad określanych w wydawanych przepisach powszechnie obowiązującego prawa.

Jednostki gminne musiały się w 2022 roku zmierzyć z nowymi zadaniami wskutek konfliktu zbrojnego na terytorium Ukrainy oraz kryzysu energetycznego. Informacja na temat realizacji zadań z tym związanych jest podana w odrębnych rozdziałach.

Jednostki organizacyjne Gminy Osielsko

Nazwa jednostki	Status	Kierownik/ dyrektor	Akt założycielski/ statut	Pełnomocnictwo Wójta	Uwagi
Urząd Gminy Osielsko	Jednostka budżetowa	Wójt Gminy Osielsko Wojciech Sypniewski od 22.04.1996 r.	Nie dotyczy		funkcjonuje wprost z mocy ustawy
Gminny Ośrodek Pomocy Społecznej w Osielsku	Jednostka budżetowa	Jadwiga Drzycimska od 03.04.2017 r.	Uchwała Nr VII/55/08 ze zm.: obecnie: Nr I/11/2022	Zarządzenie Nr 26/2017 z 3.04.2017 r.	
Gminny Ośrodek Sportu i Rekreacji w Osielsku	Jednostka budżetowa	Żanetta Kaźmierczak od 24.08.2010 r. do 17.01.2022 r. Katarzyna Sierant od 05.04.2022 r.	Uchwała Nr V/52/10 ze zm.: Nr VII/78/10, Nr VII/91/2012 ; Nr V/43/2015; VII/81/2016, VI/67/2021 II/21/2022 i IV/42/2022	Zarządzenie Nr 36/10, Obecnie: Nr 32/2022 z dnia 5.04.2022r.	P.o. Dyr. GOSiR do 4.04.2022 r. Adam Bukolt
Zespół ds. Oświaty w Osielsku	Jednostka budżetowa	Rafał Kubicki od 01.09.2015 r.	Statut – Uchwała nr V/54/05 ze zm.: Nr VII/79/10; Nr VII/79/2016 oraz Nr V/60/2019	Zarządzenie Nr 65/2017 z dnia 3.10.2017 r.	
Szkoła Podstawowa w Osielsku	Jednostka budżetowa	Dariusz Jachowski od 01.09.2006 r.	Uchwała nr II/25/2017 z dnia 21 marca 2017r. w sprawie dostosowania sieci szkół do nowego ustroju szkolnego, wprowadzonego ustawą - Prawo oświatowe, (Dz. Urz. poz. 1162), ze zm.: Uchwała Nr I/8/2019 z dnia 5 lutego 2019 r. (Dz. Urz. poz. 985)	Zarządzenie Nr 61/2017 3.10.2017 r.	data objęcia stanowiska dyrektora szkoły – podano datę pierwszego powierzenia (niezależnie od późniejszego przekształcenia po reformie)
Szkoła Podstawowa w Niemczu	Jednostka budżetowa	Jacek Michalski od 01.09.2019 r.		Zarządzenie Nr 64/2019	
Szkoła Podstawowa w Maksymilianowie	Jednostka budżetowa	Wojciech Kwiatkowski od 01.02.1998 r.		Zarządzenie Nr 63/2017 3.10.2017 r.	
Szkoła Podstawowa w Żołędowie	Jednostka budżetowa	Ewa Kraska od 01.09.2005r. do 31.08.2021 r.		Zarz. Nr 64/2017 3.10.2017 r.	
		Arkadiusz Słysz od 1.09.2021 r.	Zarz. Nr 52/2021 z 1.09.2021 r.	Powierzenie Zarz. 32/2021	
Publiczne Przedszkole Nr 1 w Osielsku	Jednostka budżetowa	Ewa Danilewicz od 01.09.2016 r.	Utworzono uchwałą Nr I/1/2016	Zarządzenie Nr 66/2017 3.10.2017 r.	Przedłużono powierzenie Zarz. 33/2021
Gminny Zakład Komunalny w Żołędowie	Samorząd. zakład budżetowy	Leszek Dziamski od 19.09.1994 r.	Akt założycielski – Uchwała Nr IX/45/91 ze zm.: Nr I/6/2013 oraz VI/68/2016	Nr 1/2004 z dnia 31.03.2004 r.	
Gminny Ośrodek Kultury w Osielsku	Instytucja kultury	Marek Manuszewski od 15.04.2002 r.	Statut - Uchwała Nr IX/80/08 ze zm. Nr VI/69/2016	Nie dotyczy	Osobowość prawna
Gminna Biblioteka Publiczna w Osielsku	Instytucja kultury	Jolanta Zielińska od 20.08.1981 r. do stycznia 2022 r. Anna Zielińska od 1.02.2022 r.	Statut - Uchwała nr II/23/2016	Nie dotyczy	Osobowość prawna
SP ZOZ Gminna Przychodnia w Osielsku	Samodzielny Publiczny Z-d Opieki Zdrowotnej	Anna Żyta-Jazdon od 04.06.2002 r.	Statut - Uchwała nr VII/92/2012 z dnia 18 grudnia 2012 r.	Nie dotyczy	Odrębny status prawny

Organy i jednostki organizacyjne gminy Osielesko



Jednostki pomocnicze

W minionym okresie nie zaszły żadne zmiany w organizacji jednostek pomocniczych. W Gminie Osielsko funkcjonuje siedem sołectw. Zgodnie z ustawą o samorządzie gminnym organem uchwałodawczym w sołectwie jest zebranie wiejskie, a wykonawczym - sołtys. Działalność sołtysa wspomaga rada sołecka.

Sołectwa i miejscowości wchodzące w skład sołectw

Lp.	Sołectwo	Miejscowość	Sołtys Nr telefonu	Tablice ogłoszeń przy ulicach:	Spotkania z Sołtysami
1.	OSIELSKO	Osielsko	Konrad Cichański (52) 381-35-63	<ul style="list-style-type: none">• Kolonijna• Centralna• Parking k. POLO• Leśna przy Centralnej• Leśna k. GROSZEK• Ziołowa k. BIEDRONKI• Żurawia	
		Myślęcinek			
		Czarnówczyn			
2.	NIEMCZ	Niemcz	Krystyna Lachowska (52) 381-36-19	<ul style="list-style-type: none">• Henryka Sienkiewicza• Smukalska• Olimpijczyków/Narciarzy• Mikołaja Kopernika• Bydgoska	
3.	MAKSYMILIANOWO	Maksymilianowo	Daniel Kossakowski 510 193 920	<ul style="list-style-type: none">• Kościelna• Główna• Szkolna• Ogrodowa• Ustronie• Pelikanowa• Łąkowa	
		Jagodowo			
4.	ŻOŁĘDOWO	Żołądowo	Violetta Frelichowska 608 504 225	<ul style="list-style-type: none">• Bydgoska• Klonowa• Jastrzębia• Brzozowa• Leszczynowa	
		Strzelce Leśne			
5.	NIWY-WILCZE	Niwy	Ireneusz Kraszkiewicz(52) 381-31- 06	<ul style="list-style-type: none">• Karpacka• Krakowska• Rybiniecka• Słupska	
		Wilcze			
6.	JARUŻYN	Jarużyn	Danuta Szatkowska-Rzepka (52) 324-00-36	<ul style="list-style-type: none">• Kolonia• Prodnia• Sołecka• Starowiejska	
7.	BOŻENKOWO	Bożenkowo	Jolanta Alichniewicz 694 755 523	<ul style="list-style-type: none">• Bożenkowska• Harcerska• Osiedłowa• Zielona Dolina	

W 2022 roku, w związku ze stanem epidemii oraz od 16 maja 2022 r., stanem zagrożenia epidemicznego, nie odbywały się zebrania wiejskie. Zadanie dot. przygotowania i złożenia do Wójta wniosku o przyznanie środków z funduszu sołeckiego na kolejny rok było realizowane przez Rady Sołeckie i Sołtysów na podstawie art. 27 ustawy z dnia 7 października 2020 r. o zmianie niektórych ustaw w celu przeciwdziałania społeczno-gospodarczym skutkom COVID-19 (Dz. U. z 2020 r., poz. 1747). Projekt budżetu Gminy, oprócz publikacji w BIP, został przedstawiony Sołtysom przez Wójta na odrębnym spotkaniu.

II. Finanse Gminy Osielsko

Sprawozdanie z wykonania budżetu Gminy Osielsko za 2022 rok oraz informację o stanie mienia komunalnego gminy Osielsko przedstawiłem Radzie Gminy Osielsko oraz Regionalnej Izbie Obrachunkowej zarządzeniem nr 28/2023 dnia 31 marca 2023 r. W Raporcie przedstawiam jedynie podstawowe dane na temat stanu finansów Gminy. Zapraszam do zapoznania się z pełną treścią sprawozdania opublikowanego w Biuletynie Informacji Publicznej w katalogu > Budżet Gminy Osielsko > Wykonanie budżetu > <http://bip.osielsko.pl/artypk/897/19313/wykonanie-budzetu-gminy-za-2022-r>

Budżet gminy Osielsko na 2022 r. został uchwalony przez Radę Gminy Osielsko w dniu 16 grudnia 2021 r. - uchwała Nr XI/121/2021 <https://bip.osielsko.pl/artypk/896/18217/budzet-gminy-osielsko-na-2022-rok> w wysokości:

- dochody 115.746.946,24 zł,
- wydatki 143.528.546,24 zł.

Planowany deficyt budżetu określony został w uchwale budżetowej na kwotę 27.781.600 zł. Jako źródło pokrycia planowanego deficytu wskazano przychody z kredytów w wysokości 26.240.000 zł i przychody z niewykorzystanych środków pieniężnych na rachunku bieżącym budżetu – 1.541.600,00 zł.

W okresie realizacji budżet gminy Osielsko był zmieniany 10 razy uchwałami Rady Gminy Osielsko oraz 25 razy Zarządzeniami Wójta. Plan dochodów został zwiększony w drodze kolejnych zmian o 17,25% tj. o kwotę 19.969.948,07 zł, a planowane wydatki zostały zwiększone o 17,93 % co stanowi kwotę 25.740.826,21 zł.

Budżet Gminy Osielsko po zmianach na dzień 31 grudnia 2022 r.:

- planowane dochody wynosiły 135.716.894,31 zł,
- planowane wydatki wynosiły 169.269.372,45 zł.

Po zmianach planowany deficyt wynosił 33.552.478,14 zł i był większy o 5.770.878,14 zł od deficytu planowanego na początek roku. Jako źródło sfinansowania planowanego deficytu Rada Gminy Osielsko wskazała przychody z kredytu w wysokości – 16.560.000 zł, przychody z niewykorzystanych środków pieniężnych na rachunku bieżącym budżetu – 1.058.665,61 zł i wolne środki z lat ubiegłych – 15.933.812,53 zł.

A. Stan finansów gminy

1. Udział dochodów własnych w dochodach ogółem – 65,3% (w 2021 r. - 52,4 %)
2. Udział wydatków majątkowych w wydatkach ogółem – 31,43 % (w 2021 r. - 29,28 %)
3. Zadłużenie ogółem – 35.089.750,00 zł (w roku 2021 - 26.964.750,00 zł)

B. Wykonanie budżetu gminy

1. Wykonanie dochodów – 132.903.600,22 zł (97,9 % planu)
w tym dochody własne – 86.814.321,74 zł, co stanowi 99,17 % planu, w tym m.in.:
 - a) udziały w podatku dochodowym od osób fizycznych (PIT) – 48.971.757,99 zł – 100 % planu, (w roku 2021 - 48.236.722,00 zł),
 - b) udziały w podatku dochodowym od osób prawnych (CIT) – 892.279,00 zł – 100 % planu, (w roku 2021 – 1.053.016,66 zł),

- c) podatek od nieruchomości – 12.169.380,72 zł – 104,8 % planu, (w roku 2021 - 11.274.535,35 zł),
- d) podatek od czynności cywilnoprawnych – 3.452.005,91 zł – 89,3 % planu, (w roku 2021 – 4.158.572,25 zł),
- e) opłaty: adiacenckie, od wzrostu wartości nieruchomości, za zajęcie pasa drogowego – 3.205.481,04 zł – 100,2 % planu (w 2021 roku – 3.029.742,47 zł),
- f) opłata za gospodarowanie odpadami komunalnymi – 6.082.412,40 zł – 96,4 % planu, (w roku 2021 – 3.564.670,60 zł),
- g) dochody pobierane przez jednostki budżetowe – 2.300.202,07 zł – 95,6% planu (w roku 2021 – 1.364.751,18 zł)

Struktura wykonania dochodów własnych w 2022 roku określająca kwoty oraz udział procentowy poszczególnych rodzajów dochodów w dochodach własnych została przedstawiona na wykresie kołowym w Sprawozdaniu z wykonania budżetu Gminy Osielsko za 2022 rok na stronie 21.

Dochody bieżące wykonane zostały w kwocie 124.118.433,49 zł

Dochody majątkowe wykonane zostały w kwocie 8.785.166,73 zł

2. Wykonanie wydatków – 154.531.921,94 zł (91,3 % planu),
w tym wydatków majątkowych (inwestycyjnych) – 48.575.903,92 zł (31,43% ogółu wydatków budżetu Gminy) i wydatków bieżących – 105.956.018,02 zł (68,57% ogółu wydatków budżetu Gminy).
3. Wynik budżetu – deficyt w kwocie 21.628.321,72 zł (sfinansowany kredytem w kwocie 16.560.000 zł oraz wolnymi środkami i niewykorzystanymi środkami na rachunku bieżącym budżetu w kwocie 5.068.321,72 zł).
4. Różnica między bieżącymi dochodami a bieżącymi wydatkami (nadwyżka operacyjna) – 18.162.415,47zł, (w roku 2021 - 37.322.877,54 zł).
5. Pozyskane dotacje i środki na inwestycje – 3.766.811,87 zł, w tym:
 - a) środki z Rządowego Funduszu Rozwoju Dróg (przedtem Fundusz Dróg Samorządowych) – 2.377.500 zł
 - b) środki na projekty realizowane z udziałem środków z budżetu UE – 1.177.476,31 zł
 - c) dotacja z budżetu państwa - refundacja wydatków z funduszu sołectkiego za 2021r. – 31.394,85 zł
 - d) wpłaty mieszkańców na inwestycje w ramach inicjatywy lokalnej – 180.440,71 zł
6. Dochody z majątku gminy (w tym: sprzedaż, otrzymane odszkodowania za grunty, dzierżawa i najem) – 5.026.215,75 zł

C. Wykonanie wydatków inwestycyjnych - Wydatki wynosiły 48.575.903,92 zł (31,43% ogółu wydatków budżetu Gminy Osielsko)

Wykonanie wydatków inwestycyjnych w stosunku do planu – 92 %. Najwyższe wydatki inwestycyjne poniesiono na budowę i przebudowę dróg publicznych łącznie z infrastrukturą (np. zatoki) i dotacjami do inwestycji na drogach powiatowych – razem 39,5 % oraz infrastrukturę wodociągową i sanitacyjną wsi - łącznie 20,3% ogółu wydatków inwestycyjnych.

- **Ubytek dochodów wynikający z przeciwdziałania COVID-19 -** we wpływach z podatku od nieruchomości z tyt. umorzeń zobowiązań – 569,00 zł,

D. Wieloletnia prognoza finansowa

Miniony rok był objęty wieloletnią prognozą finansową na lata 2022 – 2039 na podstawie uchwały Rady Gminy Osielsko Nr XI/122/2021 z dnia 16 grudnia 2021 r.

<https://bip.osielsko.pl/uchwala/18223/uchwala-nr-xi-122-2021>

1. Harmonogram spłat dotychczasowego zadłużenia:

- rok 2023 – 10.333.000 zł,
- rok 2024 – 11.250.000 zł
- rok 2025 – 5.400.000 zł
- rok 2026 – 5.400.000 zł
- rok 2027 – 2.100.000 zł
- rok 2028 – 606.750 zł

2. Prognoza nadwyżki operacyjnej na najbliższe lata, według obowiązującej obecnie Wieloletniej Prognozy Finansowej na lata 2023 – 2040 i przy uwzględnieniu uchwalonego obecnie wykazu przedsięwzięć bieżących i inwestycyjnych wycenionych według wartości wynikających z tej uchwały (tj. na dzień podjęcia tej uchwały)

Rok 2023 – 85.769,23 zł, rok 2024 – 3.072.000 zł, rok 2025 – 3.062.000 zł, rok 2026 – 4.194.000 zł, rok 2027 – 7.349.000 zł, rok 2028 – 10.761.000 zł, rok 2029 – 14.272.000 zł, rok 2030 – 17.498.000 zł, rok 2031 – 21.580.000 zł, rok 2032 – 22.230.000 zł, rok 2023 – 22.950.000 zł, rok 2034 – 23.660.000 zł, rok 2035 – 24.350.000 zł, rok 2036 – 25.050.000 zł, rok 2037 – 25.720.000 zł, rok 2038 – 26.280.000 zł, rok 2039 – 26.770.000 zł, rok 2040 – 27.110.000 zł.

3. Prognoza prognozowanej nadwyżki budżetu na najbliższe lata:

Nadwyżka budżetu jest planowana od roku 2026 w kwocie 1.000.000 zł, z przeznaczeniem na spłatę długu. Rok 2027 – 4.400.000 zł, rok 2028 – 3.406,750 zł, rok 2029 – 2.500.000 zł, rok 2030 – 5.100.000 zł, rok 2031 – 8.700.000 zł, rok 2032 – 12.800.000 zł, rok 2033 – 11.400.000 zł, rok 2034 – 12.000.000 zł, rok 2035 – 11.292.700 zł, rok 2036 – 12.000.000 zł, rok 2037 – 10.104.000 zł, rok 2038 – 8.800.000 zł, rok 2039 – 7.596.000 zł, rok 2040 – 3.530.000 zł.

4. Prognoza spłat długu na kolejne lata z prognozowanej nadwyżki budżetu:

Rok 2026 – 1.000.000 zł, w latach 2027 – 2040 planowane nadwyżki budżetu zostaną przeznaczone na spłatę długu.

5. Prognoza kwot długu na kolejne lata:

Rok 2022 – 35.089.750 zł, rok 2023 – 64.989.850 zł, rok 2024 – 100.519.850 zł, rok 2025 – 114.629.850 zł, rok 2026 – 113.629.850 zł, rok 2027 – 109.229.850 zł, rok 2028 – 105.823.100 zł, rok 2029 – 103.323.100 zł, rok 2030 – 98.223.100 zł, rok 2031 – 89.523.100 zł, rok 2032 – 76.723.100 zł, rok 2033 – 65.323.100 zł, rok 2034 – 53.323.100 zł, rok 2035 – 42.030.400 zł, rok 2036 – 30.030.000 zł, rok 2037 – 19.926.000 zł, rok 2038 – 11.126.000 zł, rok 2039 – 3.530.000 zł, rok 2040 – 0,00 zł.

III. Przygotowywanie projektów i wykonywanie uchwał Rady Gminy Osielesko oraz zarządzenia Wójta Gminy Osielesko

Rada Gminy Osielesko podjęła w 2022 roku 91 uchwał. (w 2021 roku 135 uchwał, w 2020 r. 94 uchwały). Przygotowano łącznie 96 projektów, przy czym:

- z porządku obrad sesji zostały zdjęte 4 projekty dotyczące:
 - 1) mpzp Niemcz, ul. Bydgoska,
 - 2) zniesienia części użytku ekologicznego,
 - 3) wicedyrektora przedszkola,
 - 4) określenia tygodniowego obowiązkowego wymiaru godzin pedagogów specjalnych;
- nie została podjęta 1 uchwała w sprawie wyrażenia zgody na sprzedaż nieruchomości.

Przygotowanie projektów uchwał Rady Gminy należy do zadań Wójta, co nie wyklucza inicjatywy Radnych w zakresie niezastrzeżonym do wyłącznej właściwości Wójta na podstawie ustaw. Np. w 2022 roku, z inicjatywy Radnego, Pana Macieja Landowskiego został zmieniony Statut Gminy Osielesko w zakresie transmitowania i utrwalania za pomocą urządzeń rejestrujących obraz i dźwięk obrad komisji Rady. W przypadku projektów dotyczących spraw organizacyjnych Rady Gminy oraz rozpatrywanych przez Radę Gminy skarg, czy petycji, Wójt zapewnia Radzie Gminy niezbędną obsługę do ich przygotowania.

Zestawienie podjętych w 2021 roku uchwał w układzie przedmiotowym

Przedmiot uchwał	ilość	Nr uchwał	Publikacja w Dz. Urz. Woj. (jeżeli dotyczy)	Wykonanie uchwał, uwagi
Budżet Gminy Osielesko na 2023 r.	1	X/77/2022	2023 r. poz.86	Wykonywane w 2023 roku
Wieloletnia Prognoza Finansowa Gminy Osielesko na lata 2023-2040	1	X/78/2022		
Ustalenie wykazu wydatków, które nie wygasają z upływem roku budżetowego 2022	1	X/79/2022		
Budżet Gminy Osielesko na 2022r. został uchwalony w 2021 roku (uchwała Nr XI/121/2021) Zmiany budżetu gminy w roku 2022:	10	I/1/2022 II/15/2022 III/29/2022 IV/34/2022 V/45/2022 VI/47/2022 VII/54/2022 VIII/55/2022 IX/69/2022 X/75/2022	poz. 1249 poz. 2245 poz. 3078 poz. 3389 poz. 3854 poz. 4600 poz. 4851 poz. 5695 poz. 6243 2023r. poz. 85	Zarządzenie nr 28/2023 Wójta Gminy Osielesko z dnia 31 marca 2023 r. w sprawie przedstawienia Radzie Gminy Osielesko i Regionalnej Izbie Obrachunkowej w Bydgoszczy sprawozdania z wykonania budżetu gminy Osielesko za 2022 rok oraz informacji o stanie mienia komunalnego gminy Osielesko.

Przedmiot uchwał	ilość	Nr uchwał	Publikacja w Dz. Urz. Woj. (jeżeli dotyczy)	Wykonanie uchwał, uwagi
WPF na lata 2022 –2039 została uchwalona w 2021 r. XI/122/2021 Zmiany Wieloletniej Prognozy Finansowej Gminy Osielesko na lata 2021 –2039	9	I/2/2022 II/16/2022 III/30/2022 IV/35/2022 V/46/2022 VI/48/2022 VIII/56/2022 IX/70/2022 X/76/2022		Zaciągano zobowiązania (umowy) wieloletnie zgodnie z WPF
w sprawie kredytów	1	VI/49/2022		Kredyt długoterminowy
w sprawach podatków i opłat	4	VIII/58/2022 VIII/57/2022 IX/71/2022 IV/44/2022	poz. 5693 poz. 5694 poz. 6244 poz. 3405	opłata targowa podatek od nieruchomości od środków transport dot. miejsc handlu rolników w piątki i soboty
w sprawach udzielania dotacji oraz ekwiwalentów	5	VIII/59/2022 I/6/2022 IV/37/2022 IV/41/2022 IX/72/2022	poz. 1209 poz. 3392 poz. 6245	dla GZK do PSZOK dotacje do zabytków dot. budynku w Niwach dla OSP dla OSP
Pomoc finansowa innym jednostkom samorządu terytorialnego	3	II/25/2022 VIII/68/2022 X/80/2022		Powiatowi na drogi Miastu Bydgoszcz Powiatowi - rejestr. pojazd
dot. miejscowych planów zagospodarowania przestrzennego	5	II/22/2022 II/23/2022 VIII/64/2022 VIII/67/2022 X/85/2022	poz. 2247 poz. 2248 poz. 5778 poz. 5691	Wykonywanie uchwał przedstawiono w rozdziale „Planowanie i zagospodarowanie przestrzenne”, str. 64
Dot. mpzp – rozstrzygnięcia o sposobie rozpatrzenia uwagi do projektu mpzp	2	VIII/65/2022 VIII/66/2022		
Drogi gminne – zaliczenie do kategorii	1	VIII/61/2022	poz. 5692	25 pozycji z wykazem ulic i kilometrami

Przedmiot uchwał	ilość	Nr uchwał	Publikacja w Dz. Urz. Woj. (jeżeli dotyczy)	Wykonanie uchwał, uwagi
Statuty: - zmiana Statutu Gminy - zmiana statutu GOSiR-u - -//- - statut GOPS		VI/53/2022 II/21/2022 IV/42/2022 I/11/2022	poz. 4602	transmisja obrad komisji
Gospodarowanie nieruchomościami	5	II/17/2022 II/18/2022 VI/51/2022 VI/52/2022 X/82/2022		Wykonywanie uchwał przedstawiono w rozdziale „Gospodarowanie mieniem komunalnym”, str. 60
Ustalanie nazw ulic	2	IV/38/2022 X/83/2022	poz. 3390 2023r. poz. 87	Uchwała realizowana bieżąco w zakresie adresowym, także w powiązaniu z nadawaniem numerów nieruchomości
dotyczące oświaty	1	VI/50/2022		Zmiana przepisów Prawa oświatowego, nowa uchwała II/12/2023 (Dz. Urz. Woj. z 2023 r., poz. 1177
Współpraca z organizacjami pozarządowymi	2	I/5/2022 IX/74/2022		Zm. programu na 2022 r. Program na 2023 rok
dot. gospodarki wod.-kan.	2	II/24/2022 I/7/2022	poz. 2249 poz. 1210	dot. przedsiębiorców regulamin dostarczania wody i odprowadzania ścieków
ochrona środowiska, w tym: - ochrona bezdomnych zwierząt - pomniki przyrody - górne stawki za usługi opróżniania zbiorników bezodpływowych	5	I/13/2022 I/8/2022 II/20/2022 IV/40/2022 X/84/2022	poz. 1211 poz. 2246 poz. 3391 2023r. poz. 88	zakres prac przy pomnikach Realizacja przedstawiona w rozdziale Ochrona Środowiska, str. 71
Dot. Gminnej Przychodni	2	IV/36/2022 VIII/62/2022		zatwierdzenie sprawozdania regulamin Rady Społecznej
Pomoc społeczna, programy społeczne, przeciwdziałanie uzależnieniom	3	II/19/2022 I/9/2022 I/10/2022		Realizacja zadań przedstawiona w rozdziale „Pomoc społeczna”, str. 98

Przedmiot uchwał	ilość	Nr uchwał	Publikacja w Dz. Urz. Woj. (jeżeli dotyczy)	Wykonanie uchwał, uwagi
Zatwierdzanie sprawozdań, udzielenie Wójtowi absolutorium oraz wotum zaufania	3	IV/31/2022 IV/32/2022 IV/33/2022		Wotum zaufania Zatw. sprawozdania Absolutorium
Rozpatrywanie skarg	2	X/86/2022 X/87/2022		- w zakresie z dnia 29.08.2022 r. – zasadna, w zakresie z dnia 10.10.2022r - bezzasadna - bezzasadna
Rozpatrywanie petycji	3	I/12/2022 I/14/2022 VIII/63/2022		nie uwzględniono przekazano wg właściwości nie uwzględniono
Wezwania do usunięcia naruszeń prawa	1	I/4/2022		dot. mpzp, uznano za bezzasadne
Przekazywanie skarg do WSA	3	II/28/2022 IX/73/2022 X/89/2022		dot. mpzp dot. ekwiwalentu dla OSP dot. diet dla radnych
Współdziałanie z innymi jst	2	IV/39/2022 VIII/60/2022		Dot. ZIT z gm. Dobrecz p.poż.
Pomoc Ukrainie	2	II/26/2022 II/27/2022	poz. 2250 poz. 2180	Zakres pomocy Upoważnienie dla kier. GOPS
Programy, Strategie, w tym: - przyjęcie LPRG na lata 2021- 2030+ - tryb opracowania projektu Strategii Rozwoju Gminy - przyjęcie Strategii Rozwoju Gminy Osielsko 2022 - 2030 r.	3	I/3/2022 IV/43/2022 X/81/2022	poz. 3324	zmiana terminu diagnozy
Dot. organizacji Rady Gminy	3	X/91/2022 X/88/2022 X/90/2022		Ramowy plan pracy Diety dla radnych Plan Komisji Rewizyjnej
Razem	91			

Uchwały Rady Gminy Osielsko: <https://bip.osielsko.pl/uchwaly/887>

Uchwały - akty prawa miejscowego: <https://bip.osielsko.pl/artykuly/893/2018-2023-predluzona-kadencja-do-30-kwietnia-2024>

Zarządzenia Wójta jako organu wykonawczego wydane w 2022 roku

Przedmiot/obszar zarządzenia i jego numer	Ilość	Uwagi
Dotyczące finansów gminy - w tym dot. zmiany budżetu Gminy	34 25	Opis w sprawozdaniu z wykonania budżetu Gminy
Udzielone pełnomocnictwa, upoważnienia, powołania w tym: - dot. zarządzania GOSiR = 4, tj. Nr: 6, 7, 31, 32 - dla kierownika i pracowników GOPS = 12, tj. Nr: 1, 21, 23, 24, 26, 68, 70, 79, 80, 89, 95 i 96 - dla pracowników Urzędu = 6, tj. Nr 28, 29, 57, 90, 91 i 92 - dot. Gminnej Biblioteki = 1, tj. Nr 15	23	Powołanie dyr. GBP
Dot. ochrony środowiska, Nr: 8, 39, 97	3	
Dot. funkcjonowania oświaty (w tym dot.: planu dofinansowania kształcenia zawodowego nauczycieli, awansu, sprawozdania ze średniej wynagrodzeń, przerw w pracy Przedszkola i przerw w oddziałach przedszkolnych, rekrutacji do przedszkola)	13	Wymienione w rozdziale Oświata w Gminie Osielesko
Dot. spraw organizacji pozarządowych (w tym powołania komisji)	5	
Dot. gospodarki nieruchomościami oraz gosp. mieszkaniowej - dot. przetargów, Nr: 4, 50, 51; - utworzenie zasobu – Nr 20 - dot. czynszów, Nr: 3, 25; - korzystanie z publicznej toalety – Nr 11	7	
Zagospodarowanie przestrzenne, Nr: 66, 101	2	
Odpłatność za korzystanie z obiektów w zarządzie GOSiR - Nr: 37, 42, 81, 82, 105	5	
dot. projektu Strategii Rozwoju Gminy oraz LPRG Nr: 16,17, 59, 60, 76	5	
Zarządzanie kryzysowe, OC i OSP - Nr: 72, 73, 75, 98	4	
Pozostałe: - dot. Gm. Komisji Rozwiązywania Problemów Alkohol. – Nr 55 - dot. osiągnięć w dziedzinie kultury i sztuki – Nr 46 - przekazanie raportu o stanie Gminy - Nr 48 - średnia gospodarstwa rolnego – Nr 63 - dot. grantów PGR – Nr 64	5	
Ogółem	106	

Zarządzenia Wójta <https://bip.osielsko.pl/zarzadzania/1075>

Zarządzenia Wójta jako Kierownika Urzędu Gminy Osielsko wydane w 2022 r.

Przedmiot zarządzenia i jego numer	Ilość	Uwagi
Regulaminy – Nr 11, Nr 17, Nr 24 oraz maksymalne wynagrodzenia kierowników – Nr 8	4	
komisja ds. naboru pracowników - dot. kierowników jednostek – Nr: 7, 12 - dot. pracowników Urzędu – Nr: 1, 2, 6, 16, 18, 22	8	Zarządzenie Nr 7 dot. naboru na dyr. GOSiR, Nr 12 dot. naboru na stanowisko dyr. GZK
komisja w celu przeprowadzenia egzaminu pracownika kończącego służbę przygotowawczą - dot. kierowników jednostek – Nr 20 - dot. pracowników Urzędu – Nr: 4, 10, 14, 15, 21	6	Służba przygotowawcza na stanowisku kier. jednostki dotyczyła Dyrektor GOSiR
W sprawach organizacyjnych: - dot. audytu - Nr 13 - polityka kluczy - Nr 5	2	
komisja ds. oceny wniosku w sprawie inicjatywy lokalnej Nr 9	1	
Dot. inwentaryzacji i brakowania, Nr: 19, 23, 25	3	
W sprawach organizacyjnych w związku z zagrożeniem COVID-19 – Nr 3	1	
Ogółem	25	

Zarządzenia Wójta jako Kierownika Urzędu Gminy Osielsko

<https://bip.osielsko.pl/zarzadzenia/1234>

IV. Urząd Gminy Osielsko

Zgodnie z przepisami ustawy z dnia 8 marca 1990 r. o samorządzie gminnym <https://isap.sejm.gov.pl/isap.nsf/download.xsp/WDU19900160095/U/D19900095Lj.pdf>

Wójt wykonuje zadania przy pomocy urzędu gminy i jest Kierownikiem Urzędu Gminy (art. 33 przywołanej ustawy).

Wójt jest organem administracji publicznej na podstawie art. 5 § 2 pkt 3 i 6 ustawy z dnia 14 czerwca 1960 r. Kodeks postępowania administracyjnego <https://isap.sejm.gov.pl/isap.nsf/DocDetails.xsp?id=wdu19600300168> oraz organem podatkowym na podstawie art. 13 § 1 pkt 1 ustawy z dnia 29 sierpnia 1997 r. ordynacja podatkowa

<https://isap.sejm.gov.pl/isap.nsf/download.xsp/WDU19971370926/U/D19970926Lj.pdf>

Wiele spraw jest załatwianych wg miejsca położenia nieruchomości co oznacza, że administracja gminna załatwia sprawy nie tylko jej mieszkańców, ale także osób, które posiadają nieruchomości na terenie gminy, jeżeli przepisy ustaw tak stanowią. W wielu sprawach, np. z zakresu USC, nie występuje już właściwość miejscowa co oznacza obowiązek załatwiania Obywateli bez względu na ich miejsce zamieszkania, czy miejsce sporządzenia danego aktu.

Urząd Gminy zapewnia wykonywanie zadań Gminy, które nie zostały przekazane do realizacji innym jednostkom organizacyjnym. Realizuje zadania własne Gminy, zadania zlecone na podstawie ustaw, a także wynikające z porozumień z innymi jednostkami samorządu. W następstwie członkostwa w Stowarzyszeniu METROPOLIA BYDGOSZCZ, Urząd realizuje zadanie wydawanie dla mieszkańców Gminy Metropolitalnych Kart Seniora 60+, Metropolitalnych Kart Uczniowskich oraz Metropolitalnych Kart Malucha.

Do zadań zleconych należą min. sprawy: z zakresu ewidencji ludności, dowodów osobistych, urzędu stanu cywilnego, zadania obronne, ewidencja działalności gospodarczej, przeprowadzania wyborów, „Karty Dużej Rodziny”.

Zgodnie z powołaną ustawą o samorządzie gminnym: „Wójt może powierzyć prowadzenie określonych spraw gminy w swoim imieniu zastępcy wójta lub sekretarzowi gminy.” Głównym księgowym budżetu jest skarbnik gminy, powoływany (i odwoływany), na wniosek wójta przez radę gminy.

Początek 2022 roku w małym stopniu wymagał dostosowywania funkcjonowania administracji i obsługi Obywateli do przepisów związanych z zapobieganiem, przeciwdziałaniem i zwalczaniem COVID-19.

Nowe zadania w 2022 roku, których nie można było przewidzieć i zaplanować, spadły na Gminę w następstwie konfliktu zbrojnego na terytorium Ukrainy. Wystąpiła konieczność podjęcia wielu nowych obowiązków związanych z udzielaniem pomocy uchodźcom, a w kolejnych miesiącach w następstwie kryzysu energetycznego. Informacje na temat realizacji tych zadań, z uwzględnieniem ich wykonywania przez Urząd Gminy i inne gminne jednostki przedstawiono w odrębnych rozdziałach.

URZĄD GMINY OSIELSKO – KADRY wg stanu na 31.12.2022 r.

Kadra kierownicza Urzędu Gminy Osielsko:

- Wójt Gminy Osielsko – Wojciech Sypniewski
- Zastępca Wójta Gminy – Krzysztof Lewandowski
- Sekretarz Gminy Osielsko – Maria Domańska
- Skarbnik Gminy Osielsko – Bogumiła Nalaskowska

Komórki organizacyjne Urzędu Gminy Osielsko

Nazwa	Kierownik Referatu lub stanowisko sam.	Ilość etatów w komórce na stanowiskach			Główne obszary zadań komórki/stanowiska określone w Regulaminie Organizacyjnym Urzędu
		Urzędniczych łącznie z kier.	pomocy adm.	obsługi	
Audyt wewnętrzny (jednoosobowa komórka, stanowisko kierownicze)	Teresa Tomczuk	0,25			Audyt wewnętrzny realizowany na podstawie ustawy o finansach publicznych (ocena kontroli zarządczej - zadania zapewniające realizowane wg planu na dany rok oraz zadania doradcze)
Referat Organizacyjny	Justyna Ściesińska	7*	6*	2	Kadry, ochrona zdrowia, sprawy z zakresu ustawy o opiece nad dziećmi do lat 3, informatyka, promocja gminy, współdziałanie z organizacjami pozarządowymi, obsługa jednostek pomocniczych, sprawy inicjatywy lokalnej, sprawy kancelaryjne i archiwum zakładowego
Referat Spraw Obywatelskich oraz USC	Violetta Dąbrowska	4,5	1,5	-	USC, ewidencja ludności i dowody osobiste, ewidencja działalności gospodarczej i inne sprawy obsługi przedsiębiorców, ochrona danych osobowych, Karta Dużej Rodziny, sprawy wyborów
Referat Ochrony Środowiska	Marzena Alińska	10*	1*	-	Ochrona środowiska, gospodarka odpadami (w tym odbioru i zagospodarowania odpadów komunalnych), gospodarka wodna, ochrona przyrody, gospodarka leśna i łowiectwo, ochrona zwierząt, usuwanie azbestu, gospodarka niskoemisyjna (ochrona powietrza), decyzje o środowiskowych uwarunkowaniach, kontrole terenowe w zakresie ochrony środowiska, edukacja ekologiczna

Referat Gospodarki Gruntami i Rolnictwa	Jolanta Trzecińska	6	-		Gospodarka nieruchomościami zasobu gminnego (w tym m.in.: sprzedaże, dzierżawy, użyczenia, regulacje stanów prawnych), podziały nieruchomości, opłaty adiacenckie z tyt. podziału, renta planistyczna, sprawy rolnictwa
Referat Zagospodarowania Przestrzennego	Beata Szeszuła	6*	1	-	Sprawy zagospodarowania przestrzennego (z wyłączeniem planowania) w tym: decyzje lokalizacji celu publicznego, decyzje ustalające warunki zabudowy, zaświadczenia dot. przeznaczenia gruntów w mpzp oraz wypisy i wyrisy z mpzp, opinie dot. wstępnego projektu podziału nieruchomości, ochrona zabytków, nadawanie numerów porządkowych nieruchomości
Referat Inwestycji i Zamówień Publicznych	Dominika Wiśniewska	10	0	2	Inwestycje gminne (z wył. wod.-kan. realizowanych przez GZK), zamówienia publiczne, oświetlenie uliczne, gospodarka komunalna i mieszkaniowa, opłaty adiacenckie z tyt. uzbrojenia nieruchomości w infrastrukturę wod.-kan.
Referat Finansowy	Ilona Bochańska	7,5*	2*	-	Księgowość budżetowa, wynagrodzenia pracowników, rozliczenia opłat cywilnoprawnych, sprawy VAT oraz planowania i wykonywania budżetu Gminy
Referat Podatków i Opłat	Karolina Krawczewska	6	1	-	Podatki (wymiar, pobór, egzekucja) i opłaty lokalne
Kom. jednoosobowa ds. planowania przestrzenn.	stanowisko sam. Janusz Gorzycki	1	-		Sprawy planowania przestrzennego - odpowiedzialność za studium uwarunkowań i kierunków zagospodarowania oraz za miejscowe plany zagospod. przestrzennego
Kom. jednoosobowa ds. obsługi Rady i BIP	stanowisko sam. Wiesława Klimek	1	-	-	Kompleksowa obsługa Rady Gminy Osielsko, sprawy rejestracji Instytucji Kultury oraz redaktor/administrator Biuletynu Informacji Publicznej (BIP)
Kom. jednoosobowa ds. współpracy z organizac. pozarządowymi	Stanowisko sam. Dorota Bręczewska	1	-	-	Koordynowanie i prowadzenie spraw związanych ze współpracą samorządu gminnego z organizacjami pozarządowymi
Kom. jednoosobowa ds. rozwoju przedsiębiorcz.	Jerzy Mielczarski	0,5	-	-	obsługa projektu: Usytuowanie na poziomie samorządów lokalnych instrumentów wsparcia dla Małych i Średnich Przedsiębiorstw (MŚP), finansowanego z Narodowego Centrum Badań i Rozwoju w ramach Programu Gospostrateg), realizacja PRG
Kom. jednoosobowe pionu ochrony – ds. OC, wojskowych, informacji niejawnych, zarządzania kryzys.	stanowiska sam.: Jacek Goluch Leszek Gruchot	0,75	-	-	Ochrona informacji niejawnych, sprawy: obrony cywilnej, obronności państwa, wojskowe, zarządzania kryzysowego

*ilość etatów łącznie z zatrudnionymi na czas zastępstwa za pracownice długotrwale nieobecne oraz po odbyciu stażu na czas określony

Zatrudnienie w Urzędzie Gminy Osielsko - zestawienie

wyszczególnienie	31.12.2020 r.		31.12.2021		31.12.2022	
	l. osób	l. etat	l. osób	l. etat	l. osób	l. etat
Pracownicy na stanowiskach urzędniczych (łącznie z Wójtem) w tym na stanowiskach kierowniczych	60*	54,75*	63*	60,25*	70*	65,5*
	13	12,25	13	12,25	13	12,25
Pracownicy na stanowiskach pomocniczych w adm. w tym na robotach publicznych oraz na czas określony po stażu	11*	9,5	9	9	11	9,5
Pracownicy na stanowiskach obsługi	4	4	4	4	4	4

* wykazano ilość zatrudnionych łącznie z zatrudnionymi w celu zastępstwa pracowników w czasie ich długotrwałej usprawiedliwionej nieobecności z tytułu uprawnień rodzicielskich.

Rotacje kadrowe w Urzędzie Gminy Osielsko

	31.12. 2019 r.	31.12. 2020 r.	31.12. 2021 r.	31.12. 2022 r.
Ilość rozwiązywanych umów o pracę	4	4	3	2
w tym z inicjatywy pracownika	2	1	2	0
Ilość ogłoszonych naborów na stanowiska urzędnicze	3	6	8	10
w tym ilość naborów, które nie wyłoniły kandydata	3	-	2	1**
Ilość zatrudnionych pracowników zobowiązanych do odbycia służby przygotowawczej	4*	3	5*	8*
Ilość przeprowadzonych egzaminów kończących służbę przygotowawczą	7*	3	5*	8*
Zatrudnieni na stanowiskach innych, niż urzędnicze oraz w celu zastępstwa	7	7	2	2

* dane dotyczą także służby przygotowawczej realizowanej w następstwie zakończonych naborów w roku poprzednim.

** unieważniony nabór na stanowisko dyrektora GZK

Polityka kadrowa Urzędu jest prowadzona w oparciu o wyniki analiz, m.in. w zakresie danych dotyczących ilości załatwianych spraw, które zostały w Raporcie przedstawione. Brany jest także pod uwagę stopień złożoności prowadzonych postępowań administracyjnych wynikający z przepisów prawa materialnego, mających wpływ na obciążenie stanowiska, np. w sprawach decyzji ustalających warunki zabudowy, decyzji lokalizacji celu publicznego, decyzji środowiskowych, opłat adiacenckich i wielu innych (procedura uzgodnień z innymi organami, uzyskiwanie opinii, często wiele stron postępowania i rozbieżne interesy stron, czy udział biegłego w postępowaniu).

O ile przepisy szczególne nie stanowią inaczej, indywidualne sprawy obywateli są rozstrzygane przez Wójta w trybie decyzji administracyjnych.

Ilości prowadzonych spraw załatwianych w formie decyzji administracyjnych

Przedmiot decyzji	Ilości spraw w okresach porównawczych				Ilość spraw 2022 r.	Ilość odwołań do organu II instancji		Decyzje utrzymane w mocy przez organ II instancji	
	2018 r.	2019 r.	2020 r.	2021 r.		2021 r.	2022 r.	2021 r.	2022 r.
podatki i opłaty w tym uznaniowe	7 460	7 557 330	7 983 289	8 393 50	8 740 290	0	0	0	0
O warunkach zabudowy	595	361	399	361	256	13	21	3	11
Lokalizacja celu publicznego	87	78	85	57	43	1	2	0	2 ale skargi do WSA
Podziały nieruchomości oraz rozgraniczenia	146 1	110 0	100 3	112 1	97 2	0	0	0	0
Opłata adiacencka z tyt. podziału nieruchomości	96	103	84	81	88	5	3	3	3
Opłata adiacencka od infrastruktury	227	170	196	152	140	2	5	2	4
Decyzje środowisk.	5	10	5	8	9	0	0	0	0
Ew. ludności, USC oraz Rejestr wybor.	168	16 31	23 17	14 1	26 2	0	0	0	0
Odmowa wydania dowodu osobistego		9	13	18	8	0	0	0	0
Zezw. na transport oraz odbiór odpadów	-	-	-	5	5	0	0	0	0
Renta planistyczna	43	43	29	63	37	0	1	0	1
Sprzedaż i podawanie alkoholu	73	60	38	68	71	0	0	0	0
Usuwanie drzew i krzewów – decyzje -od 2017r.+zgłoszenia	24 125	38 123	23 143	17 208	56 183	0	0	0	0
Decyzje dot. nielegalnej wycinki drzew	0	3	3	0	1	0	0	0	0
Zezw. na utrzymanie psa ras agresywnych	2	0	0	0	0	0	0	0	0
Decyzje o odebraniu zwierząt	0	1	0	0	0	0	0	0	0
Świadczenia rzeczowe i osobowe	16	22	16	37	38	0	0	0	0
Opłaty za usługi wodne	-	-	1	0	1	0	0	0	0

Do obowiązków Wójta, jako organu należy załatwianie spraw Obywateli poprzez wydawanie także innych dokumentów niż decyzje, np.:

- zaświadczeń, jako urzędowego potwierdzenia określonych faktów lub stanu prawnego,
- wypisów i wyrysów z miejscowych planów zagospodarowania przestrzennego,

- udostępnienie danych na wnioski uprawnionych organów i instytucji,
- wydawanie postanowień o zgodności z planem projektów podziału nieruchomości,
- zaświadczeń o nadanych numerach porządkowych nieruchomości

- i wiele innych.

Obowiązkiem organu jest także prowadzenie czynności egzekucyjnych w celu wyegzekwowania obowiązku podatkowego i opłat poprzez upomnienia i tytuły wykonawcze. Ponadto Urząd prowadzi sprawy, w których Gmina występuje jako strona w postępowaniach przed innymi organami (np. przed Starostą w sprawie odszkodowań za drogi), a także wykonuje szereg innych działań związanych z zadaniami Gminy wynikającymi z przepisów prawa.

Inne niż decyzje czynności administracyjne i inne działania

rodzaj	Ilości w okresach porównawczych				2022 r.
	2018 r.	2019 r.	2020 r.	2021 r.	
- Zaświadczenia – sprawy podatkowe	46	55	84	74	42
- upomnienia	6 502	5 823	5 007	6 666	7 223
- tytuły wykonawcze	1 121	1 079	916	848	885
- wpisy na hipotekę	20	3	58	-	37
- wymiar podatku od osób prawnych – deklaracje	320	329	300	311	409
- operacje księgowe w systemie informatycz.	52 907	58 070	59 779	49 620	72 160
- wymiar opłaty za gosp. odpadami kom. – nowe deklaracje w danym roku	165	248	288	351	407
- wezwania do złożenia deklaracji	14	12	11	23	28
- pisma do złożenia wyjaśnień	388	185	112	93	124
- informacje o nadanym numerze konta	165	248	288	351	407
- informacje o zmianach do firm wywoz	83	59	57	104	68
- operacje w systemie informatycznym (ogółem ze zmianami w deklaracjach)	2 714	2 907	3 500	4 555	4 962
- obsługa usług dodatkowych	57	33	28	28	23
- ilość sprzedanych worków usług dodatkow	652	361	916	1 216	1 465
- zgłoszenia od mieszkańców	411	390	1 053	1300	780
- interwencje i kontrole w terenie	146	58	70	114	82
- uzgodnienia nt. melioracji	294	399	338	338	210
- sprawy dot. drzew i krzewów (inne niż decyzje) i pozostałe (leśnictwo, łowiectwo)	171	147	160	159	150
- ewidencja umów na odbieranie odpadów z nieruchomości niezamieszkałych (nowe)	51 nowych*	55	258	63	51
- ewidencja umów na wywóz nieczystości ciekłych	433	561	1 001	1 160	1 092
- obsługa usuwania azbestu - ilość nieruchomości	20	49	31	41	46
- przekazywanie bezpańskich psów do schroniska w Bydgoszczy	20	25	14	11	32
	75	67			

- usuwanie padłych zwierząt	1	3	56	71	59
- zgłoszenia przydomowych oczyszczalni	17	0	5	27	10
- wnioski na mikroinstalacje fotowoltaiczne	13	20	0	0	0
- wnioski w programie wymiany pieców		16	38	68	134
- obsługa wniosków Czyste Powietrze + korekty		6 457	29 18	60	183
- zawiadomienia o zmianie stawki opłaty			0	4 497	0
- informacje o opłacie wodnej oraz informacje o wysokości opłaty za zmniejszenie retencji			201 23	86 24	79 30
- deklaracje dot. źródeł ciepła i spalania paliw				416	3 534
- USC – akty, odpisy aktów, zapewnienia, zaświadczenia, zawiadom in. Urzędów i in.	1 980	2 552	2 452	2 939	3 120
– dowody osobiste oraz zaświadczenia o utracie, zaw . o unieważnieniu i inne	1 877	1 578	1 307	1 844	2 298
- operacje z zakresu ewidencji działalności gospodarczej	1 113	1 244	844	807	650
- ewidencja ludności – zameldowania i wymeldowania	1 183	1 363	1 159	1 439	1454
- ew. ludności -zaświadczenia udostępnienia danych	613	610	389	555	447
- usuwanie niezgodności w bazie PESEL	424	409	326	381	294
- udzielone śluby cywilne	48	57	28	41	54
-ewidencja ludności, operacje w programie informatycznym	6 710	10 167	8 994	10 941	11 649
- Karta Dużej Rodziny (ilość rodzin)	37	118	58	67	143
- Karta Seniora - od XI 2018 r.	73	152	27	25	65
- Metropolitalne Karty Uczniowskie od 6.11.	-	466	752	735	995
- Metropolitalne Karty Malucha	-	11	6	4	15
– wypisy, wyrisy z miejscowych planów zagospodarowania przestrzennego (mpzp)	225	208	203	219	149
- zaświadczenia o przeznaczeniu w mpzp	473	542	696	692	433
- postanowienia opiniujące projekt podziału	106	115	90	123	91
- zaświadczenia i zaw. o nadaniu numeru	242	221	313	365	303
- rejestry decyzji zewnętrz. (pozwol. na bud.	882	1 019	1035	977	450
- procedury planistyczne	46	42	31		31
- postępowania ze specustawy drogowej, w tym dot. odszkodowań i inne	236	232	193	180	148
Wznowienia granic nieruchomości	145	96	98	52	59
Użyczenia nieruchomości gm. jednostkom	9	20	21	1	10

Dzierżawy nieruchomości (w tym aneksy)	24	12	30	54	23
Sprzedaż nieruchomości	16	12	14	30	11
Nieodpłatne przekazanie nieruchomości	34	13	21	28	22
Wnioski o wpis do księgi wieczystej	85	148	32	49	151
Służebności gruntowe, przesyłu i inne	24	28	2	17	1
Rejestr. aktów notarialnych – analiza pod kątem opłaty tzw. renty planistycznej	463	453	473	574	496
Ogłoszenia zamówień publicznych pow. 30tys. euro (Urząd Gminy bez GZK) w tym unieważnione	38 17, w tym 2 w części	39 10 w tym 1 w części	32 2 - w całości	34 10 w tym 9 w całości	49 17 w tym 16 w całości
Inicjatywa lokalna: - liczba złożonych wniosków - liczba wniosków z pozytywnym rezultatem - wydatki z budżetu na zadania z inicjat. lok.	16 8 1 289,76	24 14 94 373,07	19 13 179 213,74	47 35 249 483,85	21 13 563 946,87
Potwierdzenie profilu zaufanego	262	234	381	221	171
Liczba wysłanych informacji SMS	74 112	97 312	30 977	60 825	29 784
Liczba wysłanych informacji BLISKO	22 140	93 797	232 902	603 046	1 270 292
Liczba operacji na e-PUAP	24 354	34 930	58 549	69 012	84 043
Zarządzenia Wójta Gminy oraz Wójta jako kierownika Urzędu	60 39	93 29	91 46	86 45	106 25
Udzielanie informacji publicznej forma pisemna	69	93	73	97	83
Odpowiedzi pisemne na wnioski Radnych	13	165	98	114	143
Odpowiedzi na interpelacje Radnych	24	15	20	10	9
Odpowiedzi na zapytania Radnych	-	11	3	6	3
Projekty uchwał ogółem	123	124	109	141	96
Wpływ korespondencji do Urzędu - ilości wg Rejestru	22 711	23 842	23 697	25 964	30 497

Interpelacje i zapytania Radnych oraz udzielone przez Wójta odpowiedzi:

<https://bip.osielsko.pl/artykuly/855/interpelacje-i-zapytania-radnych>

Wnioski Radnych oraz udzielone przez Wójta odpowiedzi:

<https://bip.osielsko.pl/artykuly/858/wnioski-radnych>

V. Realizacja Strategii Rozwoju Gminy Osielsko oraz jej monitoring

Strategia Rozwoju Gminy Osielsko na lata 2022-2030 została przyjęta uchwałą Rady Gminy Osielsko Nr X/81/2022 dnia 22.12.2022 r.

<http://bip.osielsko.pl/uchwala/19114/uchwala-nr-x-81-2022>

Poprzednio obowiązywała Strategia Rozwoju Gminy Osielsko do roku 2020+ , przyjęta uchwałą Rady Gminy Osielsko Nr II/6/2016 dnia 22 marca 2016 r., w której określono wizję:

„Harmonijny i intensywny rozwój gminy Osielsko, przyjaznej dla mieszkańców i środowiska, budującej aktywne społeczeństwo obywatelskie i dbającej o rozwój następnych pokoleń”

oraz cel główny:

Dynamiczny rozwój gminy Osielsko z wykorzystaniem istniejącego potencjału społeczno-gospodarczego, z uwzględnieniem zasad zrównoważonego rozwoju.

Do prac nad obecną Strategią przystąpiono w 2021 roku. Dnia 14 września 2021 r. Rada Gminy Osielsko podjęła uchwałę nr VIII/83/2021 w sprawie określenia szczegółowego trybu i harmonogramu opracowania projektu Strategii Rozwoju Gminy Osielsko na lata 2022-2030 (Dz. Urz. Woj. Kuj.-Pom. z 2021r., poz. 4610). Dnia 21 czerwca 2022 r. dokonano jej zmiany uchwałą Nr IV/43/2022 (Dz. Urz. Woj. Kuj.-Pom. z 2022 r., poz. 3324). Wykonawca Strategii - BIA Consultor Rybka-Ciurzyńska, Ciurzyński Spółka jawna z siedzibą w Rzeczenicy. Zostały przeprowadzone konsultacje z mieszkańcami na temat sytuacji społeczno-gospodarczej Gminy. Wyniki konsultacji przedstawiono 31 stycznia 2022 r. zarządzeniem Nr 17/2022.

<http://bip.osielsko.pl/zarządzenie/18362/zarządzenie-nr-17-2022>

Prace nad Strategią Rozwoju Gminy zostały zakończone w 2022 roku. Dokument „Diagnozy społeczno-gospodarczej Gminy Osielsko” przygotowanej na potrzeby projektu Strategii udostępniono zarządzeniem Wójta Nr 59/2022 dnia 29.07.2022 r.

<http://bip.osielsko.pl/zarządzenie/18763/zarządzenie-nr-59-2022>

Przeprowadzono konsultacje z mieszkańcami oraz przedstawiono projekt uprawnionym podmiotom. Wyniki konsultacji zostały ogłoszone Zarządzeniem Wójta nr 76/2022 z dnia 23 września 2022 r. <http://bip.osielsko.pl/zarządzenie/18887/zarządzenie-nr-76-2022>

Dokumenty dotyczące opracowania Strategii Rozwoju Gminy Osielsko zostały wyodrębnione w BIP: <http://bip.osielsko.pl/artikul/612/9071/strategia-rozwoju-gminy-oraz-jej-monitoring>

Strategia Rozwoju Gminy Osielsko na lata 2022-2030 określiła:

- Wizję Gminy Osielsko

Gmina Osielsko w roku 2030, to miejsce zapewniające dobre warunki do życia i rozwoju osobistego oraz atrakcyjna przestrzeń dla inwestorów i nowych mieszkańców

- Misję Gminy Osielsko

Misją gminy Osielsko jest stworzenie dobrych warunków do zamieszkania poprzez zaspokajanie potrzeb mieszkańców oraz tworzenie dogodnych warunków do lokalnego budowania potencjału gospodarczego i społecznego

- Cel główny strategii rozwoju

Gmina Osielsko miejscem dobrym do zamieszkania i inwestowania, otwartym na innowacje, dbającym o lokalne zasoby naturalne i rozwijającym się w myśl zasady zrównoważonego rozwoju

Określono 5 obszarów strategicznych interwencji, każdy obszar zawiera wyznaczone cele strategiczne oraz przypisane im cele operacyjne. Każdy z celów operacyjnych zawiera kierunki działań oraz oczekiwane rezultaty, które powinny zostać osiągnięte dzięki realizacji poszczególnych celów operacyjnych. Zarządzeniem Nr 17/2023 określono sposób nadzoru nad realizacją Strategii <http://bip.osielsko.pl/zarzadzenie/19274/zarzadzenie-nr-17-2023>

Monitoring i ewaluacja Strategii:

Zadanie	Realizator	Termin
Realizacja poszczególnych celów Strategii.	Zespół odpowiedzialny za nadzór nad realizacją Strategii	Cały okres programowania Strategii – od 2022 do 2030r.
Zbieranie informacji na temat realizowanych zadań przyjętych w Strategii.	Zespół odpowiedzialny za nadzór nad realizacją Strategii Rozwoju Gminy Osielsko.	2024 rok
		2026 rok
		2028 rok
		2030 rok
Opracowanie raportów monitoringowych dot. realizacji Strategii.	Zespół odpowiedzialny za nadzór nad realizacją Strategii Rozwoju Gminy Osielsko.	2024 rok
		2026 rok
		2028 rok
		2030 rok
Przedstawienie raportów Radzie Gminy oraz ich upublicznianie na stronie internetowej	Zespół odpowiedzialny za nadzór nad realizacją Strategii Rozwoju Gminy Osielsko.	2024 rok
		2026 rok
		2028 rok
		2030 rok

Źródło: dokument Strategii Rozwoju Gminy Osielsko na lata 2022-2030, str. 63

Na potrzebę przedstawienia w niniejszym Raporcie oceny stopnia realizacji strategii, poza ww. harmonogramem, przygotowano wyniki ewaluacji bieżącej (kwerendę wstępną) w zakresie danych ilościowych przyjmując, że punktem wyjścia są wartości bazowe za 2021 r. z uwzględnieniem części danych, które brano pod uwagę w monitoringu poprzedniej strategii. W terminie opracowywania niniejszego Raportu większość danych statystycznych za 2022 rok nie była dostępna w BDL GUS wobec czego przedstawiono dane sprawozdawcze przekazane przez kierowników gminnych jednostek. Odnośnie podmiotów zewnętrznych, poproszono o dane Policję w zakresie adekwatnym do lat ubiegłych.

Brak danych w niektórych przypadkach (niewypełnione pola) oznacza, że uległ zmianie sposób monitorowania danego kierunku działań w stosunku do sposobu monitorowania realizacji poprzedniej Strategii w tym o dane, które nie są przedmiotem sprawozdań statystycznych. Opracowanie kompletnych danych dla potrzeb monitoringu obecnej Strategii nastąpi zgodnie z harmonogramem (tj. po raz pierwszy w 2024 r.).

Wyniki ewaluacji bieżącej Strategii w poszczególnych obszarach interwencji, ich celach strategicznych i operacyjnych

Obszar Interwencji 1: Przyjazna Przestrzeń

Cel Strategiczny: 1.1 Ochrona Zasobów Lokalnych I Środowiska

Cel operacyjny 1.1.1 Niezawodna i niezależna gospodarka wodno-ściekowa							
Kierunki działań	Oczekiwane rezultaty	Wskaźniki *		Rodzaj danych	Dane ilościowe rok 2021	Dane ilościowe rok 2022	uwagi
Poprawa niezawodności systemu odprowadzania ścieków poprzez budowę niezależnej oczyszczalni ścieków i podnoszenie efektywności istniejących urządzeń kanalizacyjnych.	<ul style="list-style-type: none"> wzrost efektywności gospodarki wodno-ściekowej wzrost zasięgu usług świadczonych przez Gminę, wzrost przyłączy klienckich wod.-kan. stałe zwiększanie atrakcyjności oferty osadniczej i gospodarczej Gminy 	Opracowanie dokumentacji gminnej oczyszczalni ścieków i jej budowa, zmiana warunków dotychczasowej umowy na odbiór ścieków.	wzrost				Negocjacje z MWiK w toku. MWiK wniósł apelację od wyroku I inst.
Rozbudowa sieci wod.-kan. i infrastruktury technicznej w celu uzbrojenia terenów pod budownictwo, w tym budowa stacji wodociągowej .		Liczba przyłączy wodociągowych w gminnej sieci wodociągowej.	wzrost	Długość sieci Liczba przyłączy	205,77 km 5 542	213,88 km 5 788	
Realizacja rozwoju i modernizacji urządzeń wodno-kanalizacyjnych.		Liczba przyłączy kanalizacyjnych w gminnej sieci kanalizacyjnej.	wzrost	Długość sieci Liczba przyłączy	171,673 km 3 889	176,852 km 4 087	
Cel operacyjny 1.1.2. Rozwój ekologicznych źródeł energii							
Kierunki działań	Oczekiwane rezultaty	Wskaźniki			2021 r.	2022 r.	
Wspieranie rozwiązań zwiększających wykorzystanie Odnawialnych Źródeł Energii	<ul style="list-style-type: none"> ograniczenie oddziaływania człowieka na degradację środowiska i zmiany klimatyczne ograniczenie zużycia konwencjonalnych źródeł energii poprawa jakości środowiska naturalnego, w szczególności 	Liczba przedsięwzięć zwiększających wykorzystanie OZE.	wzrost				Rozpoczęcie na nowym budynku UG
Ograniczenie niskiej emisji na terenie Gminy Osielesko, poprawa jakości powietrza		Ilość wniosków na dofinansowanie wymiany pieców na ekologiczne.	wzrost	Ilość o dotację z budżetu gminy	53	117	
Podnoszenie efektywności energetycznej budynków użyteczności publicznej.			wzrost	Realizacja Czyste Powietrze	60	95	

Realizacja projektów ponadgminnych programów partnerskich związanych z wymianą pieców oraz instalacjami OZE.	jakości powietrza	Ilość przedsięwzięć związanych z podnoszeniem efektywności energetycznej w budynkach gminnych.					
Cel operacyjny 1.1.3. Efektywna gospodarka odpadami							
Kierunki działań	Oczekiwane rezultaty	Wskaźniki			2021 r.	2022 r.	
Kontynuacja programów usuwania azbestu i wyrobów zawierających azbest.	<ul style="list-style-type: none"> zapewnienie sprawnej i neutralnej środowiskowo gospodarki odpadami komunalnymi wzrost świadomości społeczeństwa w kwestii gospodarki odpadami zmniejszenie negatywnego oddziaływania człowieka na środowisko naturalne wzrost aktywności właścicieli nieruchomości w zakresie działań zmierzających do usuwania azbestu i wyrobów zawierających azbest. 	Budowa Punktu Selektywnego Zbierania Odpadów Komunalnych.	wzrost	Przeznaczenie terenu - mpzp wszedł w życie 19.11.2022 file:///C:/Users/Zdalny/Downloads/akt-8.pdf			
Realizacja działań zmierzających do systematycznego usprawniania gospodarki odpadami.		Wskaźniki osiągniętych poziomów recyklingu.	wzrost		42,13 %.	43,24 %	wymagany poziom za 2022 r. wynosi 25 %)
Kontynuacja działań mających na celu utrzymanie wysokich wskaźników odzysku odpadów komunalnych i recyklingu.		Wskaźniki selektywnej zbiórki odpadów.	wzrost	zebrane selekt. w relacji do ogółu odpadów - za opłatę	52,5 (GUS)		
Budowa nowego punktu selektywnego zbierania odpadów komunalnych.		Zmniejszenie ilości azbestu i wyrobów zawierających azbest w Gminie Osielesko	spadek	Ilość wniosków Usunięto m ² Pozostało w m ²	41 4 602 79 727,4	46 3 204 75 160	
Cel operacyjny 1.1.4. Kształtowanie świadomości ekologicznej							
Kierunki działań	Oczekiwane rezultaty	Wskaźniki			2021 r.	2022 r.	
Aktualizacja gminnych programów kształtujących programy proekologiczne	<ul style="list-style-type: none"> zwiększenie ilości kompostowanych odpadów biodegradowalnych u źródła zwiększenie ilości drzew sadzonych na terenach prywatnych (zielone kurtyny antysmogowe) 	Ilość zbieranych odpadów organicznych.	spadek	z nieruchomości i PSZOK	2298,04 t	2 309,92t	Wzrost ilości w związku ze wzrostem liczby mieszkańców, spadek - na 1 mieszkańca
Podejmowanie działań informacyjnych i edukacyjnych zwiększających wiedzę na temat segregacji odpadów				Ilość wskazanych nasadzeń w	147,65 kg	140,33 kg	

Analiza problemu ubóstwa energetycznego na terenie Gminy	<ul style="list-style-type: none"> wzrost świadomości ekologicznej obejmujących kluczowe tematy związane z ochroną środowiska wśród dzieci i młodzieży 			decyzjach Wójta dla właścicieli nieruchomości na terenie Gminy	310	438	
Wspieranie inicjatyw mających na celu przeciwdziałania zanieczyszczeniu powietrza (nasadzenia na terenie Gminy)		Ilość podejmowanych inicjatyw edukacyjnych prowadzonych dla mieszkańców Gminy	wzrost	Działania informacyjno edukacyjne: https://www.osielsko.pl/%C5%9Brodowisko.html https://bip.osielsko.pl/artykuly/1052/ochrona-srodowiska			
Organizacja imprez ekologicznych: pikniki, kiermasze i warsztaty		Opracowanie i aktualizacja programu wsparcia dla osób objętych ubóstwem energetycznym (ilość działań).	wzrost				

Cel operacyjny 1.1.5. Dbłość o zasoby przyrodnicze i obszary chronione

Kierunki działań	Oczekiwane rezultaty	Wskaźniki		2021 r.	2022 r.	
Wspieranie retencjonowania wód opadowych na terenie Gminy Osielsko.	<ul style="list-style-type: none"> zwiększenie ilości retencjonowanej wody u źródła 	Ilość inicjatyw wspierających działania w zakresie retencji wód opadowych	wzrost			
Tworzenie terenów rekreacyjnych do spędzania czasu wolnego (tereny zielone, skwery, zadrzewienia, zieleńce, ścieżki zdrowia).	<ul style="list-style-type: none"> zwiększenie świadomości środowiskowej mieszkańców 	Ilość zielonych terenów rekreacyjnych.	wzrost		1 (+ 403m ²)	Dz.106/5 Niemcz
				- Wydatki na zakładanie zieleńców oraz pielęgnację nasadzeń - Nowy skwer	171.164 zł	125.509,60 zł + 13.500,00 zł

CEL STRATEGICZNY 1.2: ZRÓWNOWAŻONY ROZWÓJ PRZESTRZENNY

Cel operacyjny 1.2.1. Zwiększenie obszaru gminy objętego postanowieniami MPZP

Kierunki działań	Oczekiwane rezultaty	Wskaźniki			2021 r.	2022 r.		
Kontynuacja zwiększania obszaru gminy objętego postanowieniami miejscowych planów zagospodarowania przestrzeni.	<ul style="list-style-type: none"> zwiększenie obszaru objętego miejscowymi planami zagospodarowania przestrzennego zwiększenie spójności przestrzennej zabudowy mieszkaniowej na terenie gminy zapewnienie zrównoważonego rozwoju przestrzennego Gminy Osielsko 	Obszar gminy objęty mpzp	wzrost	obszar w ha % pow. nieleśnej	1.407 ha 33%	1.407 ha 33%	uchwalone w 2022 r. mpzp zmiana poprzed	
Uwzględnienie w działalności planistycznych możliwości lokalizacji różnorodnych form OZE.				Ilość uwag do mpzp	mpzp PSZOK -12 Maksymilianowo II – 11 Razem = 23	do mpzp przy ul. Kwiatowej - 10		
Uwzględnienie w działaniach planistycznych tworzenia przestrzeni przeznaczonych pod przedsięwzięcia inwestycyjne.				Ilość zgłoszonych protestów/skarg/petycji mieszkańców na zaburzenia ładu przestrzennego.	spadek			
Uwzględnienie w działaniach planistycznych zachowania zasady spójności przestrzennej zabudowy mieszkaniowej.								
Cel operacyjny 1.2.2. Rozwój przestrzeni rekreacyjnych i sportowych								
Kierunki działań	Oczekiwane rezultaty	Wskaźniki			2021 r.	2022 r.		
Wzmacnianie roli centrów miejscowości poprzez urządzenie przestrzeni publicznych (zielenie, skwery, place	<ul style="list-style-type: none"> Zwiększenie liczby miejsc przeznaczonych pod rekreację. Rewitalizacja przestrzeni zdegradowanych Tworzenie miejsc spotkań dla mieszkańców. 	Powierzchnia dostępnych obiektów.	wzrost	Park Niemcz Zieleniec przy ul. Centralnej Niwy, ul. Zakopiańska k. Urzędu	7068m ² 1469m ² 576m ² 600m ²	+ Nowy skwer w Niemczu o pow. 403m ²		
Rewitalizacja przestrzeni publicznej oraz terenów wiejskich.								
Wspieranie rozwoju infrastruktury rekreacyjnej (place zabaw, siłownie plenerowe, skateparki)			Długość dostępnych ścieżek rowerowych (narastająco)	wzrost	Długość wybud. przez Gminę	28,061 km	29,8 km	
Tworzenie ścieżek pieszych i rowerowych								
Cel operacyjny 1.2.3. Kontynuacja zagospodarowania i urządzania obszarów zielonych								

Kierunki działań	Oczekiwane rezultaty	Wskaźniki			2021 r.	2022 r.	Uwagi
Tworzenie warunków do zachowania jak największego udziału zieleni w przestrzeni zurbanizowanej.	Zwiększenie ilości nowych nasadzeń na terenie gminy	Liczba nowych nasadzeń.	wzrost	Liczba nasadzeń UG oraz GZK	GZK - 88	GZK – 282 UG – 116	Lokalizacja nasadzeń UG podana w rozdziale Ochrona środowiska, nasadzenia GZK w rozdziale Gospodarka komunalna
Uwzględnianie terenów zielonych w przestrzeniach przeznaczonych pod zabudowę mieszkaniową.		Powierzchnia terenów zielonych.	wzrost			Zob. 1.2.2. (urządzone)	
Zwiększenie ilości nasadzeń drzew i krzewów; zachowanie i zwiększenie bioróżnorodności na terenie gminy							
Cel operacyjny 1.2.4. Efektywne zarządzanie ładem przestrzennym na terenie Gminy Osielesko							
Kierunki działań	Oczekiwane rezultaty	Wskaźniki			2021 r.	2022 r.	
Dostosowanie przepisów prawa miejscowego związanego z zagospodarowaniem przestrzennym do wymogów prawa powszechnego.	<ul style="list-style-type: none"> • prowadzenie właściwej polityki przestrzennej • zwiększenie komfortu i akceptacji mieszkańców 	Ilość działań podejmowanych w celu zmian prawa miejscowego związanych z dostosowaniem postanowień do prawa powszechnego.	spadek		0	0	
Dostosowanie rozwoju systemu transportowego do rozwoju przestrzennego							

OBSZAR INTERWENCJI 2. ROZWÓJ GOSPODARCZY

CEL STRATEGICZNY 2.1. WSPARCIE ROZWOJU PRZEDSIĘBIORCZOŚCI

Cel operacyjny 2.1.1. Wsparcie rozwoju instytucji rozwoju biznesu						
Kierunki działań	Oczekiwane rezultaty	Wskaźniki			2021 r.	2022 r.

Wspieranie i promowanie zasady społecznej odpowiedzialności biznesu.	<ul style="list-style-type: none"> wsparcie rozwoju form przedsiębiorczości zgodnych z zasadami zrównoważonego rozwoju 	Ilość podmiotów gospodarczych zarejestrowanych na terenie gminy.	Wzrost	Wpisane do rej. REGON w tym: - spółki handlowe - osoby fizyczne prowadząca działalność gospodarczą Jednostki nowo zarejestrowane w rejestrze REGON na 1000 ludności	3 227 337 2 603 13,46	3 492 354 2 826 14,68	GUS BDL
Promowanie aktywności inwestycyjnej tworzącej nowe miejsca pracy.	<ul style="list-style-type: none"> zwiększenie ilości miejsc pracy 	Wskaźnik bezrobocia.	Spadek	Liczba ogółem - kobiety - mężczyźni - do 25 lat - do 30 lat - powyżej 50 lat - długotrwale bezrobotni	147 86 61 15 40 41 73	151 99 52 11 43 32 50	GUS BDL

CEL STRATEGICZNY 2.2. ROZWÓJ PRZESTRZENI INWESTYCYJNYCH

Cel operacyjny 2.2.1. Rozszerzenie oferty inwestycyjnej na terenie Gminy Osielsko							
Kierunki działań	Oczekiwane rezultaty	Wskaźniki			2021 r.	2022 r.	
Uwzględnienie w planach miejscowych terenów pod działalność usługową i produkcyjną.	<ul style="list-style-type: none"> wzrost ilości miejsc pracy na terenie Gminy Osielsko 	Powierzchnia terenów w dokumentach związanych z zagospodarowaniem przestrzennym, przeznaczonych na realizację zamierzeń inwestycyjnych.	wzrost	Ogółem, w tym usługi publiczne	14,8% 1,8%	15,2% 2,2%	Wzrost o 0,4% usługi Oświata
Pozyskanie nowych terenów przeznaczonych pod inwestycje drogowe, rozwój infrastruktury technicznej.	<ul style="list-style-type: none"> zapewnienie możliwości rozwoju przedsiębiorczości na terenie Gminy Osielsko 	Liczba nowych podmiotów gospodarczych realizujących inwestycje na terenie Gminy Osielsko.	wzrost				

Wykorzystanie potencjału drogi szybkiego ruchu oraz dobrych połączeń komunikacyjnych w celu tworzenia przestrzeni inwestycyjnych przeznaczonych pod usługi magazynowe i spedycyjne.	<ul style="list-style-type: none"> zwiększenie aktywności zewnętrznych inwestorów na terenie Gminy Osielsko 	Długości wykonanych sieci uzbrojenia i dróg na terenach przeznaczonych pod działalność gospodarczą.	wzrost				
Cel operacyjny 2.2.2. Promocja oferty inwestycyjnej gminy							
Kierunki działań	Oczekiwane rezultaty	Wskaźniki		2021 r.	2022 r.		
Stworzenie spójnej oferty inwestycyjnej na terenie Gminy Osielsko	<ul style="list-style-type: none"> Utworzenie informatora inwestycyjnego w formie tradycyjnej oraz elektronicznej (strona www, aplikacja mobilna) 	Liczba odsłon oferty inwestycyjnej (strona www)	wzrost				plan opracowania
Stworzenie informatora przeznaczonego dla potencjalnych inwestorów	<ul style="list-style-type: none"> Zwiększenie rozpoznawalności Gminy Osielsko jako miejsca atrakcyjnego dla inwestorów 	Liczba wyjazdów targowych i prezentacji oferty inwestycyjnej Gminy Osielsko	wzrost			Udział w targach i możliwości prezentacji w ramach Stowarzyszenia Metropolia Bydgoszcz	
Aktywne poszukiwanie inwestorów zewnętrznych							

OBZAR INTERWENCJI 3. USŁUGI PUBLICZNE

CEL STRATEGICZNY 3.1. ROZWÓJ OFERTY EDUKACYJNEJ, WYCHOWAWCZEJ I OPIEKUŃCZEJ DLA DZIECI I MŁODZIEŻY

Cel operacyjny 3.1.1. Poprawa dostępności do placówek wychowania przedszkolnego i placówek opiekuńczych dla dzieci do lat 3							
Kierunki działań	Oczekiwane rezultaty	Wskaźniki		2021 r.	2022 r.		
Rozbudowa infrastruktury publicznych placówek wychowania przedszkolnego.	<ul style="list-style-type: none"> Zwiększenie liczby dostępnych miejsc w przedszkolach niepublicznych oraz niepublicznych placówkach opiekuńczych dla dzieci 	Liczba dostępnych miejsc w publicznych placówkach wychowania przedszkolnego	wzrost	Publiczne przedszkole	150	150	
Budowa publicznego żłobka na terenie Gminy Osielsko.		Liczba miejsc w publicznej placówce opieki nad dziećmi do lat 3	wzrost		0	0	

Kontynuacja wsparcia prywatnych podmiotów tworzących niepubliczne placówki wychowania przedszkolnego i placówki opiekuńcze dla dzieci do lat 3.	<p>do lat 3.</p> <ul style="list-style-type: none"> Zwiększenie liczby miejsc w żłobkach i publicznych placówkach wychowania przedszkolnego. Rozszerzenie oferty edukacyjnej publicznych placówek wychowania przedszkolnego. 	Liczba dostępnych miejsc w przedszkolach niepublicznych (na terenie Gminy).	wzrost	Liczba miejsc Kwota dotacji	511 4.919.073,34 zł	530 5.855.250,97 zł	
Systematyczne zwiększanie liczby dostępnych miejsc w publicznych placówkach wychowania przedszkolnego i w żłobkach na terenie Gminy Osielesko.		Liczba dostępnych miejsc w podmiotach niepublicznych w zakresie opieki nad dziećmi do lat 3 na terenie Gminy		Żłobki (3) Opiekun dzienny Dotacja dla placówek na terenie Gminy	168 15 136 400,00 zł	168 17 401 000,00 zł	Dotacja dla placówek poza Gminą w 2021 r. 3 902,15 zł, w 2022r. – 63.504 zł
Poszerzenie i wzbogacenie treści programowych realizowanych przez publiczne placówki wychowania przedszkolnego (w tym zajęcia innowacyjne)		Liczba zajęć/programów/projektów.	wzrost	Realizowane przez Publiczne Przedszkole	12	14	Więcej w rozdziale Oświata

Cel operacyjny 3.1.2. Poprawa dostępności i jakości placówek oświatowych na poziomie podstawowym

Kierunki działań	Oczekiwane rezultaty	Wskaźniki		2021 r.	2022 r.
Inwestowanie w infrastrukturę szkół publicznych i ich wyposażenie, w tym budowa szkoły podst. w Niemczu.	<p>Zwiększenie liczby miejsc w szkołach publicznych</p> <p>Zwiększenie liczby nauczycieli korzystających z różnorodnych form podnoszenia kwalifikacji zawodowych</p> <p>Unowocześnienia procesu kształcenia poprzez wdrożenie innowacyjnych wykorzystujących nowoczesne technologie</p> <p>Zwiększenie udziału środków zewnętrznych w finansowaniu zadań edukacyjnych</p> <p>Wysokiej jakości oferta edukacyjna</p>	Liczba dostępnych miejsc w szkołach.	wzrost	2311	2381
Wspieranie rozwoju kompetencji zawodowych nauczycieli.		Liczba nauczycieli korzystających z różnych form rozwoju zawodowego.	wzrost	201	218
Utrzymanie wysokich wyników nauczania oraz indywidualnych osiągnięć uczniów		Liczba laureatów konkursów i olimpiad przedmiotowych	wzrost	12	8
Zintensyfikowanie kształcenia z wykorzystaniem nowoczesnych technologii.		liczba uczniów otrzymujących stypendium za wyniki w nauce i osiągnięcia sportowe	wzrost	406	435

Zapewnienie jakości pracy szkół	umożliwiają osiągnięcie wysokich wyników nauczania.	Wyniki nauczania	utrzymanie	Średnie wyniki z: - j. polskiego - matematyki - j. angielskiego	% 66 60 83	% 64,84 68,99 79,48	
---------------------------------	---	------------------	------------	--	---------------------	------------------------------	--

CEL STRATEGICZNY 3.2. PROFESJONALNA OBSŁUGA MIESZKAŃCÓW

Cel operacyjny 3.2.1. Upowszechnianie i doskonalenie e-usług							
Kierunki działań	Oczekiwane rezultaty	Wskaźniki			2021 r.	2022 r.	
Zwiększenie ilości spraw realizowanych drogą elektroniczną.	<ul style="list-style-type: none"> zwiększenie dostępności do usług cyfrowych wykorzystanie możliwości zdalnych i hybrydowych modeli obsługi klienta i obiegu dokumentów zmniejszenie wykorzystania konwencjonalnych zasobów materialnych 	ilość spraw świadczonych przez urząd z wykorzystaniem e-usług	wzrost	Dowody osobiste	225	156	Zm. przepisów
Podnoszenie kompetencji cyfrowej pracowników urzędu i jednostek organizacyjnych.				ilość korespondencji dostarczana z wykorzystaniem e-usług	wzrost	Odpisy aktów stanu cywil	
Informatyzacja świadczonych usług komunalnych.		ilość szkoleń z zakresu podnoszenia kompetencji cyfrowych, odbytych przez pracowników urzędu i jednostek organizacyjnych	wzrost			Udost. danych Ew. lud	
Upowszechnianie możliwości załatwiania spraw drogą elektroniczną.						meldunkowe	
				(e-PUAP) Przyjmowana Wysłana	6.197 1.000	7.226 1.079	
				Szkolenia w podmiotach zewnętrznych (Urząd Gminy)	1	1	
Cel operacyjny 3.2.2. Poprawa dostępności do obiektów publicznych							
Kierunki działań	Oczekiwane rezultaty	Wskaźniki			2021 r.	2022 r.	
poprawa dostępności usług publicznych dla osób	zwiększenie dostępności do usług i obiektów dla osób z	ilość zadań związanych z poprawą dostępności do usług publicznych	wzrost	architektoniczne w danym roku	1	2	

z niepełnosprawnościami w tym poprzez zwiększenie dostępności narzędzi informacyjnych modernizacja obiektów użyteczności publicznej wraz z poprawą ich dostępności	niepełnosprawnościami przystosowanie obiektów i infrastruktury dla osób wykluczonych	dla osób z niepełnosprawnościami		dostępność cyfrowa narastająco	5	8	
Cel operacyjny 3.2.3. Tworzenie warunków do utrzymania porządku publicznego i zwiększania poziomu bezpieczeństwa							
Kierunki działań	Oczekiwane rezultaty	Wskaźniki			2021 r.	2022 r.	
Wspieranie działań mających na celu utworzenie Posterunku Policji na terenie Gminy Osielsko. Wspieranie działań Policji w zakresie zwiększenia bezpieczeństwa publicznego na terenie Gminy	<ul style="list-style-type: none"> zwiększenie poczucia bezpieczeństwa publicznego zwiększenie atrakcyjności Gminy Osielsko, jako bezpiecznego miejsca do zamieszkania 	Powstanie Posterunku Policji na terenie Gminy osielsko	wzrost				Gmina przekazała grunt w drodze darowizny
				L. przestępstw w tym kradzieże Wypadki drogowe kolizje	384 79 3 262	321 72 3 252	Dane przekazane przez Policję
Kontynuacja Programu opieki nad zwierzętami bezdomnymi oraz zapobiegania bezdomności zwierząt	<ul style="list-style-type: none"> Zwiększenie powierzchni gminy objętej monitoringiem 	ilość punktów monitoringu wizyjnego na terenie gminy	wzrost	Ilość monitorowanych obiektów publicznych (na zewnątrz)		37	(szkoły – każdy obiekt np. boisko)
Wspieranie działania Ochotniczej Straży Pożarnej		Powstanie remizy dla OSP					Remiza 2023 r.
Realizacja zadań z zakresu prowadzenia monitoringu wizyjnego gminy oraz automatycznej kontroli prędkości aut		ilość punktów automatycznego pomiaru prędkości aut na terenie gminy	wzrost	Wydatki na OSP Osielsko	47.797,67 zł	59.996,18 zł	Wyd. bieżące
				Tablice pomiarowo/informacyjne	8	8	

CEL STRATEGICZNY 3.3. WSPIERANIE ROZWOJU OFERTY KULTURALNEJ, SPORTOWEJ I REKREACYJNEJ

Cel operacyjny 3.3.1. Zwiększenie dostępności do oferty kulturalnej

Kierunki działań	Oczekiwane rezultaty	Wskaźniki			2021 r.	2022 r.	
Rozwój oferty kulturalnej w tym inwestycje	Intensywne wykorzystanie oferty kulturalnej w procesie promocji gminy	Liczba dzieci i młodzieży uczęszczającej na zajęcia artystyczne.	wzrost	GOK	553	556	
Zwiększenie liczby wydarzeń plenerowych realizowanych na terenie Gminy Osielsko							
Rozwój oferty kulturalnej świetlic wiejskich	zwiększenie liczby wydarzeń artystycznych na terenie gminy	Ilość wydarzeń i imprez oferowanych przez instytucje kultury.	wzrost	GOK	21	102	(rok 2021 stan epidemii)
Utworzenie i realizacja wydarzenia posiadającego markę o zasięgu regionalnym	rozwój zaplecza infrastrukturalnego i kadrowego instytucji kultury	Liczba inwestycji związanych z bazą kulturalną.	wzrost	Wydatki majątkowe kultura	125.171,30 zł	127 932,48 zł	
Rozwój zajęć artystycznych i edukacyjnych, poza siedzibą GOK i świetlic.							
Wspieranie lokalnej aktywności artystycznej							
Cel operacyjny 3.3.2. Zwiększenie dostępności do oferty sportowej i rekreacyjnej							
Kierunki działań	Oczekiwane rezultaty	Wskaźniki			2021 r.	2022 r.	
Modernizacja i rozwój bazy sportowej i rekreacyjnej.	budowa nowych i poprawa stanu technicznego i atrakcyjności obiektów sportowych na terenie Gminy Zwiększenie atrakcyjności oferty spędzania wolnego czasu	liczba dostępnych urządzeń plenerowych	wzrost	GOK	16	19	
				GOSiR	45	65	
				Wydatki z zł: - Obiekty sport. - Place zabaw	371 961,08 536 849,45	1 156 223,57 190 391,40	
Rozwój ogólnodostępnych przestrzeni rekreacyjnych na terenie Gminy.	Zmiana trybu życia mieszkańców na aktywny i wykorzystanie związanych z tym mechanizmów profilaktyki zdrowotnej	liczba publicznych i ogólnodostępnych wydarzeń sportowych	wzrost	W danym roku: Wirtualne Plenerowe i hala Basen	2 5 1	1 11 4	Wirtualne z powodu epidemii

Cel operacyjny 3.3.3. Dbałość o lokalne dziedzictwo kulturowe						
Kierunki działań	Oczekiwane rezultaty	Wskaźniki			2021 r.	2022 r.
Ochrona i renowacja obiektów zabytkowych znajdujących się na terenie Gminy Osielsko.	zachowanie obiektów lokalnego dziedzictwa kulturowego i obiektów historycznych na terenie Gminy Osielsko	ilość przedsięwzięć związanych z obiektami dziedzictwa kulturowego i obiektów historycznych	wzrost			wycięcie drzew (w związku z decyzją Starosty) i oczyszczenie cmentarzy ewangelickich
Wspieranie ochrony obiektów zabytkowych znajdujących się na terenie Gminy Osielsko.				Ilość złożonych i załatwionych wniosków		1

CEL STRATEGICZNY 3.4. NOWOCZESNA KOMUNIKACJA (ŚRODKI PRZEKAZU I PROMOCJA)

Cel operacyjny 3.4.1. Rozwój nowoczesnych narzędzi komunikacyjnych							
Kierunki działań	Oczekiwane rezultaty	Wskaźniki			2021 r.	2022 r.	
Wspieranie innowacyjnych rozwiązań poprawiających komunikację mieszkańców z urzędem.	<ul style="list-style-type: none"> zwiększenie stopnia identyfikowalności Gminy Osielsko w regionie i ponadregionalnie zwiększenie dostępu do aktualnej informacji dla mieszkańców i odbiorców zewnętrznych 	Ilość nowoczesnych oznaczeń lokalnych atrakcji turystycznych, przyrodniczych, kulturowych, historycznych i krajobrazowych.	wzrost			Doskonalenie komunikacji z mieszkańcami – Rozdział XIX Raportu	
oznaczenie lokalnych atrakcji turystycznych, przyrodniczych, kulturowych, historycznych i krajobrazowych (zestaw tablic informacyjnych aplikacja internetowa oraz aplikacja mobilna).						Czołowe miejsce (I w Woj., III w Kraju) „Gmina dobra do życia”	
Wzmacnianie i rozwój marki Gminy		Ilość wydarzeń związanych z kontaktami zagranicznymi z regionami partnerskimi.	Wzrost				Udział Wójta w targach zagranicznych w ramach Stowarzyszenia Metropolia Bydgoszcz
Kontynuacja i rozwój form współpracy zagranicznej.							

Cel operacyjny 3.4.2. Intensyfikowanie kontaktu z mieszkańcami						
Kierunki działań	Oczekiwane rezultaty	Wskaźniki			2021 r.	2022 r.
Wspieranie zasad partycypacji społecznej przy planowaniu przestrzennym.	<ul style="list-style-type: none"> • zwiększenie partycypacji społecznej mieszkańców gminy • zwiększenie dochodów własnych gminy • wzmocnienie i wykorzystanie partycypacji społecznej do budowania tożsamości lokalnej 	Ilość przeprowadzonych konsultacji planów zagospodarowania przestrzennego	wzrost		102,18%	Oprócz standardowych procedur w 2022 roku realizowano projekt „Przestrzeń dla partycypacji 2”
Wspieranie kampanii informacyjnych w zakresie dostępności do funduszy europejskich oraz innych zewnętrznych form dofinansowania.		Stosunek ilości osób zameldowanych na terenie gminy do ilości osób wg. deklaracji “śmieciowych”	wzrost			
Prowadzenie działań informacyjnych i promocyjnych zachęcających do płacenia podatków na terenie Gminy Osielesko.						

CEL STRATEGICZNY 3.5. DOSKONALENIE SYSTEMU POLITYKI SPOŁECZNEJ I OPIEKI ZDROWOTNEJ

Cel operacyjny 3.5.1. Tworzenie warunków do rozwoju opieki zdrowotnej						
Kierunki działań	Oczekiwane rezultaty	Wskaźniki			2021 r.	2022 r.
Rozszerzenie oferty z zakresu opieki zdrowotnej skierowanej do osób starszych.	<ul style="list-style-type: none"> • rozwój i zwiększanie zakresu usług medycznych świadczonych dla mieszkańców Gminy Osielesko • zwiększenie dostępności do profesjonalnych usług medycznych 	Ilość usług medycznych świadczonych przez Gminną Przychodnię Osielesko.	Wzrost	Ilość pacjentów	11 549	11 997
Aktywizacja i wsparcie osób z niepełnosprawnościami.		Ilość nowo wprowadzonych procedur medycznych w Gminnej Przychodni	wzrost	Ilość gabinetów	7	7
Wspieranie rozwoju wachlarza usług medycznych dostępnych na terenie Gminy Osielesko.		Stosunek ilości pacjentów deklarujących korzystanie z usług Gminnej Przychodni ilości osób	wzrost		75,82%	75,04%

		zameldowanych na terenie Gminy					
Cel operacyjny 3.5.2. Rozwój realizacji programów profilaktycznych					2021 r.	2022 r.	
Realizacja programów profilaktycznych skierowanych do dzieci młodzieży (wsparcie psychologiczne i pedagogiczne)	zwiększenie jakości zdrowia mieszkańców Gminy Osielsko	Ilość programów profilaktycznych skierowanych do dzieci i młodzieży.	Wzrost		0	0	
Kontynuacja realizacji programów profilaktycznych skierowanych do osób dorosłych.	optymalizacja wykorzystania usług z zakresu ochrony zdrowia świadczonych dla mieszkańców Gminy Osielsko	Ilość programów profilaktycznych skierowanych dla osób dorosłych.	Wzrost		1	1	Realizuje GOSiR
usługi rehabilitacyjne dla mieszkańców				Wydatki w zł	145 730	217 198	Umowa z Gminną Przychodnią
				Liczba zabiegów	34 466	50 350	
Wsparcie profilaktyczne w zakresie przeciwdziałania uzależnieniom.				Wydatki w zł	320 335,56	433 754,51	
Cel operacyjny 3.5.3. Rozwijanie oferty związanej z polityką społeczną							
Kierunki działań	Oczekiwane rezultaty	Wskaźniki			2021 r.	2022 r.	
Realizacja polityki senioralnej oraz rozwój infrastruktury dla osób starszych.	zwiększenie usług społecznych dla osób starszych	ilość zadań z zakresu polityki senioralnej	wzrost				Projekt realizowany przez GOPS w tym „Dom dziennego pobytu (...) - 26 uczestników, więcej – str. 105-106 Raportu
Utworzenie placówki wsparcia dziennego.	zwiększenie dostępności do infrastruktury dla osób starszych	ilość infrastruktury przeznaczonej dla osób starszych	wzrost				W GOK i świetlicach Kluby Seniora

OBSZAR INTERWENCJI 4. KOMUNIKACJA

CEL STRATEGICZNY 4.1. ROZWÓJ SYSTEMU TRANSPORTOWEGO

Cel operacyjny 4.1.1. Rozwój różnorodnych form transportu zbiorowego na terenie Gminy							
Kierunki działań	Oczekiwane rezultaty	Wskaźniki		Rodzaj danych	2021 r.	2022 r.	
Promowanie i rozwijanie ekologicznego transportu mającego na celu ograniczanie emisji spalin.	zmniejszenie zanieczyszczenia powietrza przez spaliny zwiększenie dostępności komunikacyjnej do Bydgoszczy	Ilość połączeń komunikacji publicznej z Bydgoszczą.	wzrost	Ilość kursów na wszystkich liniach	70	81	
Wspieranie rozwoju komunikacji publicznej w ramach Miejskiego Obszaru Funkcjonalnego (MOF).	zmniejszenie ruchu samochodowego na terenie gminy	Ilość taboru komunikacji publicznej.	wzrost				
Cel operacyjny 4.1.2. Projektowanie i rozwój bezpiecznych dróg, połączeń transportowych i związanej z nimi infrastruktury							
Kierunki działań	Oczekiwane rezultaty	Wskaźniki		Rodzaj danych	2021 r.	2022 r.	
Kontynuacja budowy i modernizacji dróg gminnych. Utworzenie węzła przesiadkowego integrującego linie komunikacyjne łączące miasto Bydgoszcz z gminą Osielsko oraz sąsiednimi samorządami. Skrócenie czasu dojazdu mieszkańców Gminy Osielsko do Bydgoszczy. Rozbudowa systemu połączeń komunikacyjnych na terenie Gminy Osielsko	<ul style="list-style-type: none"> • zwiększenie mobilności i możliwości komunikacyjnej z Bydgoszczą 	Ilość połączeń komunikacyjnych z miastem Bydgoszcz. Ilość węzłów przesiadkowych integrujących linie komunikacyjne z miastem	wzrost	W km dł. dróg utwardzonych: - naw. asfaltowa - naw. z kostki - zbiorcze - lokalne - dojazdowe - w tym przebudowa w danym roku	108,617 46,205 62,412 9,164 19,226 80,227 0,665	111,892 46,594 65,298 9,164 20,025 92,703 2,367	
			wzrost	Ilość połączeń w ramach porozum.	4	5	
			wzrost	Węzeł przesiadkowy			planowany
Wprowadzenie rozwiązań służących poprawie bezpieczeństwa ruchu drogow	zwiększenie komfortu i bezpieczeństwa komunikacyjnego na terenie Gminy Osielsko	Ilość rozwiązań mających wpływ na uspokojenie ruchu (<u>część - wprowadzone w danym roku</u>)	wzrost	Ogranicz prędkości Progi zwalniające oraz wyniesione skrzyżowania	10 22	11 13	w danym roku w danym roku

Poprawa bezpieczeństwa na drogach przez rozbudowę infrastruktury pieszej i drogowej (oświetlenia ulicznego przejść dla pieszych, ciągów pieszo-rowerowych)	poprawa połączeń pomiędzy miejscowościami na terenie Gminy		Zmiany geometrii Oświetlenie (narastająco) Dł. chodników (narastająco)	4 2 750 22,888 km	0 3 300 25,68 km	w danym roku w tym ENEA 562
--	--	--	---	-------------------------	------------------------	--------------------------------

CEL STRATEGICZNY 4.2. WSPIERANIE KONCEPCJI ZRÓWNOWAŻONEGO ROZWOJU

Cel operacyjny 4.2.2. Tworzenie przestrzeni do wykorzystywania alternatywnych form transportu						
Kierunki działań	Oczekiwane rezultaty	Wskaźniki		Rodzaj danych	2021 r.	2022 r.
Wspieranie mobilnych alternatywnych form transportu (bezobsługowe wypożyczalnie rowerów i hulajnóg).	<ul style="list-style-type: none"> • zwiększenie ilości punktów spoczynkowych (stojaki, samoobsługowe stacje napraw) • zwiększenie długości ciągów pieszo-rowerowych • zmniejszenie wpływu przemieszczania się mieszkańców na środowisko 	wzrost ilości urządzeń alternatywnych form transportu.	wzrost	Stacje napraw	1	2
Opracowanie planu rozwoju bezpiecznego ruchu rowerowego (rozbudowa infrastruktury rowerowej).						
Stworzenie infrastruktury stacjonarnej miasteczka ruchu drogowego. Promowanie aktywności rowerowej wśród dzieci i młodzieży, budowa zadaszeń i miejsc rowerowych przy szkołach.		ilość przedsięwzięć z zakresu budowy infrastruktury alternatywnych form transportu.	wzrost	Ścieżki rowerowe dł. narastająco w km	28,061 km	29,8 km

OBSZAR INTERWENCJI 5. SPOŁECZNOŚĆ

CEL STRATEGICZNY 5.1. WSPIERANIE AKTYWNOŚCI LOKALNEJ SPOŁECZNOŚCI

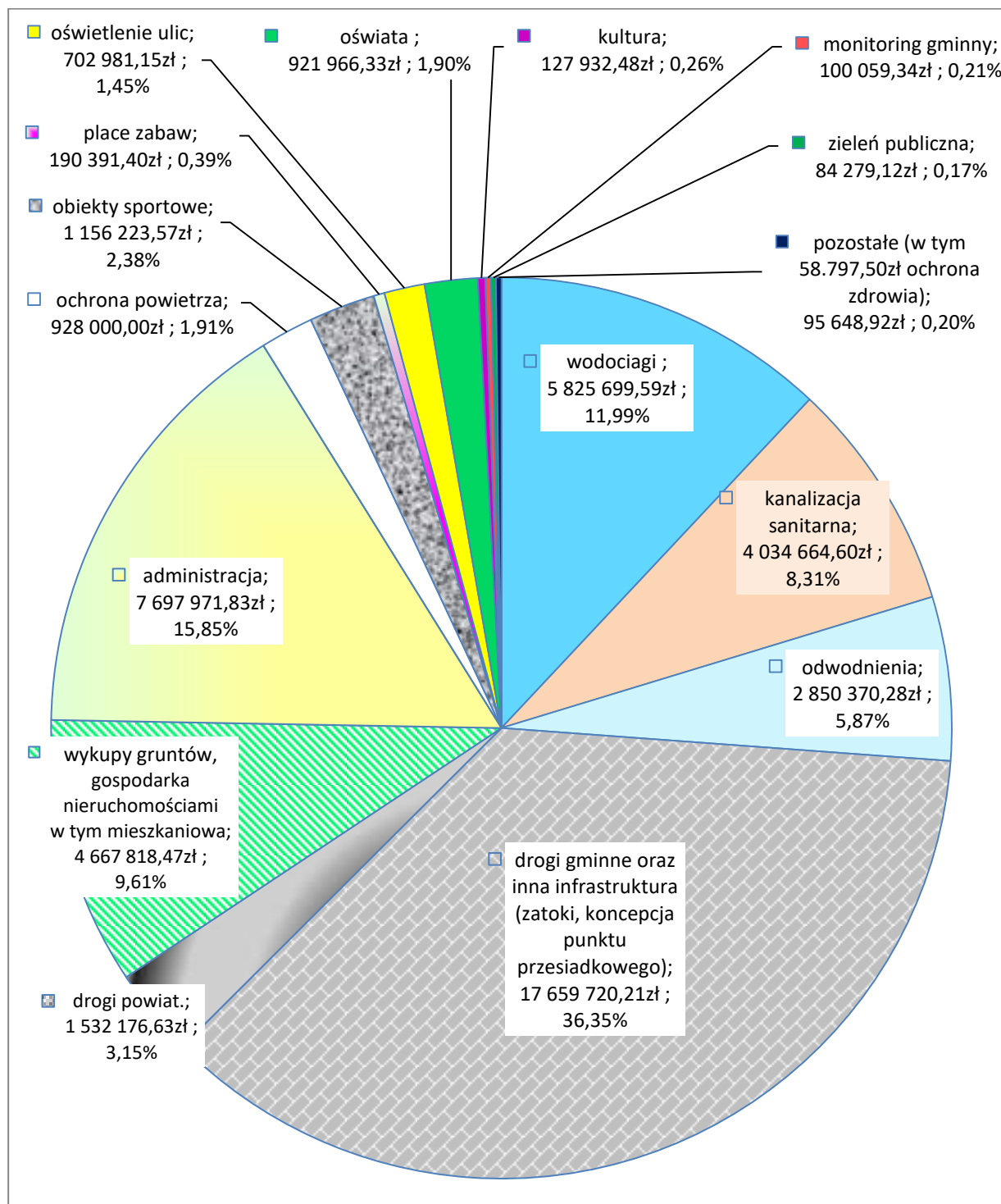
Cel operacyjny 5.1.1. Rozwój partycypacyjnego budżetu						
Kierunki działań	Oczekiwane rezultaty	Wskaźniki		2021 r.	2022 r.	

Utrzymanie funduszu sołeckiego.	zwiększenie partycypacji społecznej i tożsamości lokalnej	wydatki na inicjatywy z funduszu	wzrost	Wydatki funduszu sołek	412 994,67 zł	458 780,67 zł	
Utworzenie budżetu obywatelskiego.	zwiększenie świadomości obywatelskiej mieszkańców Gminy	ilość inicjatyw wspieranych z wykorzystaniem funduszu partyc	wzrost		0	0	Nie utworzono
Cel operacyjny 5.1.2. Wsparcie instytucjonalne funkcjonowania organizacji pozarządowych							
Kierunki działań	Oczekiwane rezultaty	Wskaźniki			2021 r.	2022 r.	
Utworzenie przestrzeni do funkcjonowania organizacji społecznych (spotkania, przestrzeń biurowa). Stworzenie systemu konsultacyjnego gminnych programów współpracy z organizacjami pożytku publicznego.	<ul style="list-style-type: none"> wzrost intensywności współdziałania mieszkańców w oparciu o organizacje pozarządowe wzrost świadomości i poziomu współdecydowania o inicjatywach lokalnych 	ilość organizacji pozarządowych na 1000 mieszkańców	wzrost				Brak danych w GUS na dzień sporządzania Raportu
					0,06	0,29	GUS BDL
			nowo zarejestrowane fundacje, stowarzyszenia, organizacje społeczne na 1000 mieszkańców ilość zgłaszanych inicjatyw, konsultacji, uwag przez organizacje pozarządowe	wzrost	konsultacje uwagi, wnioski	https://bip.osielsko.pl/artykuly/624/konsultacje	
Cel operacyjny 5.1.3. Wspieranie rozwoju lokalnych inicjatyw							
Kierunki działań	Oczekiwane rezultaty	Wskaźniki			2021 r.	2022 r.	
Realizacja zadań w ramach inicjatywy lokalnej	wzrost świadomości obywatelskiej mieszkańców przyspieszenie realizacji niektórych zadań Gminy	Wydatki na inicjatywę lokalną, wartość realizowanych zadań	wzrost	Wydatki w zł wpłaty mieszkańców	249 483,85 zł 66.445,55 zł	180.440,71zł	
wykorzystanie potencjału mieszkańców w procesie opiniowania inicjatyw i rozwoju inicjatyw i planowanych przedsięwzięć identyfikowanie potrzeb mieszkańców przez realizowanie badań ankietowych, sąd internetowych	wzrost integracji mieszkańców gminy wzmocnienie świadomości o możliwości decydowania i wpływu na kierunki działania gminy	ilość przeprowadzonych konsultacji społecznych (w różnych formach)	wzrost	Dot. strategii rozwoju Gminy Projekty drogowe	1	1 19	

VI. Strategia Rozwoju Gminy Osielsko, a realizacja inwestycji i zamówień publicznych

Wydatki majątkowe w 2022 roku wyniosły 48.575.903,92 zł, co stanowi 31,43% ogółu wydatków budżetu Gminy.

Wydatki majątkowe, na realizację inwestycji i zakupy inwestycyjne w 2022 roku



Uwaga – w wydatkach inwestycyjnych „administracja” mieszczą się także wydatki na obiekt dla OSP.

Źródło: opracowano na podstawie sprawozdania z wykonania budżetu Gminy Osielsko za 2022 rok – wydatki łącznie z niewygasającymi z upływem roku budżetowego, o których mowa w uchwale Rady Gminy Osielsko Nr X/79/2022: <https://bip.osielsko.pl/uchwala/19110/uchwala-nr-x-79-2022>

W celu dokonania wyboru wykonawców stosowano przepisy ustawy Prawo zamówień publicznych. Zgodnie z przywołaną ustawą zostały sporządzone plany postępowań o udzielenie zamówień publicznych o wartości 130 tys. zł i wyższej, jakie zaplanowano przeprowadzić w 2022 roku. Plany postępowań o udzielenie zamówień zostały zamieszczone w Biuletynie Zamówień Publicznych - do realizacji przez Urząd Gminy Osielsko dnia 14 stycznia 2022 r., do realizacji przez Gminny Zakład Komunalny także 14 stycznia 2022 r. Plany były aktualizowane. Dokumenty udostępnione poprzez BIP:

<http://bip.osielsko.pl/artykuly/1023/plan-postepowan-o-udzielenie-zamowien-publicznych>

Przebieg postępowań w drodze przetargu nieograniczonego w 2022 roku

Podmiot	Przedmiot zamówienia	Ogłoszone postępowania	Postępowania rozstrzygnięte		Postępowania unieważnione	
			w całości	w części	w całości	w części
Gminny Zakład Komunalny	budowa sieci wod.-kan. i przykanalików*	13	9	1	3	0
	Dostawy materiałów, wodomierzy, kruszywo, olej opałowy i napędowy	10	6	0	4	0
	Nakładki i remonty dróg	5	4	0	1	0
	Odbieranie odpadów z koszy ulicznych	1	1	0	0	0
	Ochrona obiektów i mienia	1	1	0	0	0
Razem GZK		30	21	1	8	0
Urząd Gminy Osielsko	Budowa i przebudowa dróg*	12	8	1	2	1
	Budowa oświetlenia dróg*	2	1	0	1	0
	Obiekty kubaturowe – roboty budowlane	9	7	0	2	0
	Obiekty kubaturowe (projekty)	7	3	0	4	0
	Obiekty sportowe i rekreacyjne	5	2	0	3	0
	usługi geodezyjne,	1	1	0	0	0
	Projekty dróg	4	3	0	1	0
	Projekty wod.-kan.	1	1	0	0	0
	Dostawa sprzętu (komputery)	6	3	0	3	0
	Inne (w tym dot. kredytu)	2	2	0	0	0
Razem Urząd Gminy		49	31	1	16	1
Zespół ds. Oświaty – dowóz uczniów do szkół		1	1			

*Uwaga - ilość postępowań przetargowych nie jest tożsama z ilością zadań. Ogłaszane przetargi obejmowały najczęściej kilka zadań/części.

**dot. zamówienia dowozu uczniów na 2023 r.

Wybór wykonawcy dla zamówień publicznych o wartości poniżej 130 tys. zł następował w drodze rozeznania rynku, m.in. poprzez ogłoszenia zamieszczane w Biuletynie Informacji Publicznej (w zakładce dot. zamówień poniżej 130 tys. zł). Ogłoszeń w BIP nie stosowano do zamówień o niskiej wartości.

Na szczególną uwagę zasługują zadania realizowane w ramach inicjatywy lokalnej, które zostały przedstawione w rozdziale „Wspieranie aktywności lokalnej społeczności”.

W 2022 r. stan epidemii nie miał wpływu na tempo realizacji zamówień publicznych. Opóźnienia w realizacji niektórych przedsięwzięć wynikały z różnych przyczyn: – w przypadku realizacji inwestycji - najczęściej z konieczności wykonania robót dodatkowych, których nie można było przewidzieć/określić na etapie ogłaszania zamówienia, a ujawnionych w trakcie wykonywania robót, w szczególności „odkrywkowych”,

- w przypadku projektów – z różnych przyczyn proceduralnych, w tym wydłużanych terminów uzgodnień z innymi organami.

Między innymi z przyczyn proceduralnych nastąpiło wydłużenie terminu opracowania projektu szkoły w Niemczu.

Realizacja zamówień publicznych w przedmiocie ogłaszania przetargów, wyboru wykonawców, warunków i cen ofert, zaawansowania robót i ich tempa, terminów zakończenia robót, odbiorów zadań, była i jest nadal przedmiotem sprawozdań składanych przez Wójta na każdej zwyczajnej sesji Rady Gminy Osielsko. Sprawozdania są publikowane w BIP. <https://bip.osielsko.pl/artykuly/1242/2022>

Na realizację zadań Gmina otrzymywała środki zewnętrzne. Otrzymano środki z Rządowego Funduszu Rozwoju Dróg na dofinansowanie przebudowy ul. Słonecznej w Osielsku w wysokości 2.377.500,00 zł.

Podobnie, jak w latach poprzednich, największe wydatki inwestycyjne poniesiono w 2022 roku na realizację budowy i rozbudowy dróg w Gminie. Wydatki na drogi gminne oraz inną infrastrukturę drogową (zatoki, koncepcja punktu przesiadkowego) wyniosły 17.659.720,21zł, co stanowi 36,35 % ogółu wydatków majątkowych w 2022 roku. W poprzednich latach wydatki na drogi wynosiły: w 2021 roku - 26.716.966,95 zł, w 2020 r. - 23.214.995,21 zł, a w 2019 r. - 18.022.738,37 zł.

Udzielono także pomocy na budowę dróg powiatowych w wysokości 1.532.176,63 zł, co stanowi 3,15 % ogółu wydatków majątkowych w 2022 roku, w tym:

- pomoc finansowa dla Miasta Bydgoszczy na budowę ciągu pieszo-rowerowego wzdłuż ul. Jeździeckiej w Bydgoszczy - 1.450.000 zł,

- pomoc finansowa dla Powiatu Bydgoskiego na zadanie pn. Budowa ścieżki rowerowej w ciągu drogi wojewódzkiej nr 244 od skrzyżowania z drogą krajową nr 25 do Bożenkowa – 82.176,63 zł.

W 2022 roku zwiększyła się długość gminnych dróg utwardzonych nowych o ok. 3,275 km oraz przebudowano 2,367km dróg utwardzonych. (Dla porównania, w 2021 roku zwiększyła się długość gminnych dróg utwardzonych nowych o ok. 5,506 km w 2020 r. o ok. 2,182 km, w 2019 r. o ok. 2,078 km oraz w 2021 roku nastąpiła przebudowa dotychczasowych dróg utwardzonych na odcinku ok. 0,665 km (w 2020 r. o ok. 2,246 km, a w 2019 r. - 1,82 km).

Nowo budowane oraz przebudowywane drogi gminne w 2022 roku wg klas (zakończone oraz roboty w toku)

Lp.	Ozn. drogi, nazwa ulicy	Rodzaj nawierzchni drogi, długość i szerokość	Chodniki, ciągi pieszo-rowerowe	Oświetlenie	Pozostały zakres robót związanych z budową drogi objęty Specyfikacją Warunków Zamówienia (SWZ) oraz uwagi
	Wartość zadania				
Drogi zbiorcze (Z)					
1	<p>Budowa ul. Mikołaja Kopernika w Niemczu - inwestycja wieloletnia</p> <p>Zaawansowanie na koniec 2021 roku: 66 %.</p> <p>Roboty odebrane 22.06.2022r., pozwolenie na użytkowanie od dnia 25.07.2022 r.</p> <p>Wartość wg OT – 4 268 382,00 zł</p>	<p>Nawierzchnia asfaltowa</p> <p>długość 1,317 km,</p> <p>szer. 6,0 m</p>	<p>Ścieżka pieszo-rower. 2,5m</p>	<p>Linia 1360 m</p> <p>oraz 34 latarnie LED</p>	<p>- zatoki autobusowe z bruku kamiennego, zjazdy z kostki betonowej oraz dojścia do furtek, roboty rozbiórkowe, skrzyżowania wyniesione z kostki brukowej, ściek przykrawędziowy, wycinka drzew z zapewnieniem nadzoru ornitologicznego, rowy przydrożne, rowy kryte z rur PVC 400 mm, zbiornik retencyjno-infiltracyjny, wpusty deszczowe, przykanaliki z rur PVC 200 mm, studnia rewizyjna, przepusty pod zjazdami i pod koroną drogi, usunięcia kolizji sieci elektroenerget. przebudowa sieci telekomunikacyjnych oraz trzech przyłączy gazu, humusowanie i obsiew trawą nieutwardzonej powierzchni pasa drogowego, w zakresie sieci wodociągowej: budowa sieci 307m, przepięcie istniejących przyłączy - 9 szt.</p>
Drogi lokalne (L)					
	<p>Rozbudowa ul. Słonecznej od ul. Kolonijnej do ul. Letniej wraz ze skrzyżowaniem z ul. Kolonijną</p> <p>- inwestycja wieloletnia</p> <p>Zaawansowanie robót w grudniu 2022 r. oceniano na 24%</p> <p>Umowny termin zakończenia prac do 31.07.2023 r.</p>	<p>do 5,5 m nawierzchnia asfaltowa</p> <p>– poszerzenie i odbudowa po robotach wod.-kan.</p>	<p>ścieżka pieszo-rower</p> <p>z kostki brukowej beton. od ronda przy ul. Kolonijnej do skrzyżowania z ul. Słoneczną, chodniki z kostki brukowej betonowej koloru szarego</p>	<p>21 latarni (w tym: wymiana 12 istniejących, budowa 9 nowych latarni) oraz linia kablowa,</p>	<p>- roboty rozbiórkowe, frezowanie nawierzchni, przebudowa konstrukcji nawierzchni jezdni, zjazd z kostki bruk. beton., zjazd o nawierzchni mineralno-asfaltowej, pobocza z kruszywa łamanego, ułożenie obrzeży, oporników beton. oraz krawężników beton., w tym najazdowych, ułożenie ścieku przykrawężnikowego z kostki bruk. beton., ułożenie nawierzchni z płytek sygnalizac. (polimerobetonowych) dla osób niewidomych, wycinka kolidujących drzew, organizacja ruchu – oznak. pionowe i poziome, zabezpieczenie sieci podziemnych rurami osłonowymi, usunięcie kolizji z siecią elektroenerget. - demontaż 32 m kabla, ułożenie nowego i połączenie z istniejącym, odwodnienie: studnie beton. DN 1000 mm: 22 szt. i DN 1500 mm: 1 szt., betonowe wpusty uliczne na studniach osadnikowych o śr. 500 mm: 23 szt., rur PVC-U, (SN8) DN 400 mm 801m oraz DN 200 mm: 137 m</p>

	Budowa ul. Długiej - przetarg z 30.12.2021 r. Odbiór 21.10.2022 r. Wartość wg OT 1.588.892,36 zł	dł. 0,39 km, jezdnia o nawierzchni asfaltowej o szer. 6,0 m	ścieżka pieszo - rowerowa o nawierzchni asfalt szer. 3,0 m	- kablowa linia oświetlenia, szafka oświetl., latarnie LED 14 szt.	zjazdy z kostki betonowej, dojścia do furtek, roboty rozbiórkowe, ścieki przykrawężnikowe z kostki kamiennej, wycinka drzew (nadzór ornitologiczny), rowy przydrożne odparowujące, poboczy z kruszywa, usunięcie kolizji sieci elektroenerget., kanał technologiczny telekomunikacyjny, nasadzenia zastępcze, humusowanie i obsiew trawą całej nieutwardzonej pow. pasa drogowego, oznakowanie kanału technologicznego telekomunikacyjnego
	Budowa ulicy Sielskiej w Niemczu Wartość wg OT – 1 407 722,69 zł	jezdnia z kostki brukowej, długość - 410 m, szer. drogi - 6,0m , 7,0 na poszerzeniach		linia kablowa i 8 latarni	- zjazdy indywidualne z kostki betonowej, dojścia do furtek oraz zjazdy z kruszywa, wyniesione skrzyżowania – 2 szt., roboty rozbiórkowe, odwodnienie: wpusty deszczowe wraz z przykanalikami, ścieki przykrawężnikowe z prefabrykowanych elementów betonowych, ścieki skarpowe i rowy przydrożne, przepust z rury o śr. 600mm wraz ze ścianami czołowymi, pobocza z kruszywa, kanał technologiczny telekom. wraz z 15 szt. studni, regulacja pionowa studzienek, obudów zaworów, włączów kanałowych, studzienek dla hydrantów podziemnych, zabezpieczenie sieci teletechnicz. rurami osłonowymi, oznakowanie pionowe i poziome, humusowanie i obsiew trawą nieutwardzonej pow. pasa drog
	Budowa chodnika wzdłuż ulicy Lagunowej Wartość wg OT – 266 295,00 zł		chodnik z kostki brukowej beton. o szer. 1,5-2,0m ok. 300 m		- roboty rozbiórkowe, humusowanie gr. 15 cm i obsiew trawą, regulacja istniejących studni i zaworów, poboczy, wymiana warstwy ścieralnej na odcinku 25m o szer. 1m wraz z wymianą opornika, wykonanie regulacji wysokościowej istniejących zjazdów i dojść oraz oznakowania pionowego i poziomego (grubowarstwowego)
	Budowa ulicy Żeromskiego w Niemczu Wartość wg OT – 922 278,74 zł	z kostki brukowej beton., długość 346,36 m, szerokość 5,0 m		1 latarnia S1 wraz z linią kablową	- wykonanie zjazdów i dojść do posesji z kostki brukowej betonowej, poboczy z kruszywa łamanego, progów zwalniających, rozbiórek, kanału technologicznego, przełożenie linii telekomunikacyjnej, humusowanie i obsiew trawą nieutwardzonej powierzchni pasa drogowego
Drogi lokalne (L) oraz dojazdowe (D) – z jednego przetargu					
	Budowa ulic Nowa i Kącik w Maksymilianowie	jezdnia z kostki brukowej, długość 125m i 118 m	chodnik z kostki brukowej betonowej 125 m	przebudowa	- wykonanie: poboczy wzmocnionych kruszywem o szer. 0,75 m, poboczy przy zjazdach o szerokości 0,50 m, zjazdów indywidualnych i dojść do furtek z kostki brukowej betonowej

	Wartość wg OT – 802 591,86 zł	szerokość 5,0-6,0 m			ścieku skarpowego, wycinki drzew i karczowanie pni przestawienia istniejących hydrantów, regulacji pionowej elementów infrastruktury podziemnej, rowów przydrożnych kanału technologicznego, przebudowy oświetlenia ulicznego przebudowy sieci energet., przestawienie hydrantu oznakowania pionowego i poziomego.
	Budowa chodnika przy ul. Karpackiej oraz: Wartość wg OT – 1 162 973,13 zł budowa ulicy Sudeckiej oraz budowa ulicy Beskidzkiej Wartość wg OT – 1 548 063,08 zł	Sudeckiej(513,24m) nawierzchnie jezdni z kostki beton. bruk. Beskidzkiej 107,88km oraz sięgaczy o łącznej długości 93,99m,	chodnik przy ulicy Karpackiej nawierzchni z betonowej kostki bruk. (ok. 750 m)	demontaż istniejącego oświetlenia, na ul. Karpackiej - 35 latarni i linia kablowa, ul. Sudecka, Beskidzka - 1 latarnia i wymiana 8 oprav	Wykonanie: zjazdów i dojeżdż do furtek z betonowej kostki brukowej; nawierzchni sięgaczy z kostki typu eko; robót rozbiórkowych wraz z odwozem, poboczy z kruszywa, stałej organizacji ruchu drogowego oraz oznakowania pionowego i poziomego, urządzeń bezpieczeństwa ruchu drogowego w postaci barier, korekty geometrii skrzyżowań, kanału technologicznego; przebudowa przepustu śr. 800m wraz z korektą rowu, usunięcie kolizji istniejącej infrastruktury technicznej związanej z budową ulic, regulacja pionowa studzienek od zaworów wodociągowych, gazowych i studni sanitarnych, budowa odwodnienia w postaci muld i ścieków podchodnikowych i przykrawężnikowych, humusowanie i obsiew trawą nieutwardzonej części pasa drogowego
Drogi dojazdowe (D)					
	Budowa ulic: Rozmarynowej i Skrzypowej Wartość wg OT – 961 644,68 zł	z kostki brukowej, długość 208,66m, szer. 5 m z kostki brukowej, długość 161,12 m szerokość 5 m		budowa oświetlenia – 11 szt. Latarni od 3/2 do 3/5, 2/1, 2/2, od 1/1 do 1/4, linia kablowa zasilana z istniejącej szafki oświetleniowej	wykonanie: zjazdów indywidualnych z kostki betonowej oraz dojeżdż do furtek, skrzyżowanie wyniesione Rozmarynowa/Szuwarowa, wycinka drzew, wykonanie progów zwalniających, muld chłonno – odparowujących, poboczy z kruszywa łamanego 0/31,5 mm, kanału technologicznego telekomunik. wraz z 15 szt. studni, regulacja pionowa studzienek i obudów zaworów, włazów kanałowych, studzienek dla hydrantów podziemnych, usunięcie kolizji elektroenergetycznej oraz z sieciami telekomunikacyjnymi, przeniesienie studzienki rewizyjnej z przyłącza kanalizac., zabezpieczenie sieci teletechnicznych rurami osłonowymi, oznakowanie pionowe i poziome, humusowanie i obsiew trawą nieutwardzonej powierzchni pasa drogowego
	Budowa ulicy Szuwarowej Wartość wg OT –	Jezdnie z kostki brukowej,		4 latarnie, linia kablowa, szafka	Wykonanie: poboczy wzmocnionych kruszywem o szer. 0,75 m, zjazdów indywidualnych i dojeżdż z kostki brukowej

	401 734,77 zł	długość 119 m szerokość jezdni 5,00 m		oświetleniowa.	betonowej, regulacji pionowej elementów infrastruktury podziemnej, rowów przydrożnych, rur osłonowych na sieci teletechnicznej, przeniesienie istniejącej latarni solarnej na ul. Szuwarowej na nowe miejsce wskazane przez inwestora, humusowanie i obsiew trawą nieutwardzonej pow. pasa drog
	Budowa ulicy Wakacyjnej - - zakończenie w 2023 r.	z kostki brukowej betonowej, długość 60 m, szerokość 5,0	Chodnik 1,5 m, dł. ok. 25 m	2 latarnie, linia kablowa i szafa oświetleniowa,	rozbiórka nawierzchni ulicy i zjazdu, wykonanie kanału technologicznego, koryta nawierzchni jezdni, zjazdu, koryta nawierzchni miejsc postojowych, konstrukcji nawierzchni zjazdu i chodników z kostki brukowej betonowej oraz miejsc postojowych z płyt ażurowych, ustawienie obrzeży i oporników, furtki w istniejącym ogrodzeniu, budowa chodnika na szerokości przejścia dla pieszych, obniżenie krawężnika i części chodnika po stronie południowej drogi powiatowej, wykonanie oznakowania poziomego i pionowego, humusowanie, obsiew trawą nieutwardzonej części pasa drogowego
	Budowa ulicy Koralewej Wartość wg OT – 1 041 492,43 zł	jezdnia z kostki brukowej, długość 432,04 m, szer. 5,0 m		- oświetlenie drogowe - linia kablowa i 1 latarnia zasilana z istniejącego słupa	- wykonanie zjazdów z kostki beton. oraz dojazd do furtek, skrzyżowania z ul. Zatokową i ul. Wyspową, progów zwalniających, muld chłonno - odparowujących, poboczy z kruszywa 0/31,5 mm, kanału technol. telekomunikacyjnego o dł. 412 m wraz z 7 szt. studni SK-1 i 2szt. studni SK-2, regulacja pionowa studzienek i zaworów, zabezpieczenie sieci teletechn. rurami osłonowymi, oznakowanie pionowe i poziome, humusowanie i obsiew trawą nieutwardzonej pow. pasa drogowego
	Budowa ulicy Grabowej Wartość wg OT – 504 059,60 zł	jezdnia z kostki brukowej, betonowej, długość 207m, szerokość jezdni 5,0m		5 szt. latarni na całej linii	wykonanie: poboczy wzmocnionych kruszywem, szer. 0,75 m, zjazdów oraz dojazd do furtek z kostki brukowej betonowej, regulacja pionowa infrastruktury podziemnej, rowów przydrożnych, przepustu drogowego ϕ 600 mm, ścieku przykrawężnikowego, rur osłonowych na sieci teletechnicznej, umocnienia rowu kamieniem polnym, oczyszczenie i odmulenie rowu melioracyjnego na odc. 100 m, humusowanie gr. 10 cm i obsiew trawą nieutwardzonej powierzchni pasa drogowego
	Budowa ulicy Lawendowej Wartość wg OT – 109 348,00 zł	nawierzchnia z kostki brukowej betonowej, długość 50,24 m			- wytyczenie geodezyjne, wykonanie robót ziemnych, obustronnych poboczy o szer. 0,75m, dojazd do posesji o szer. od 1,3 m do 1,7 m o nawierzchni z kostki betonowej, placu do zawracania, nawierzchni z płyt beton. ażur., zjazdów z kostki betonowej o szer. 4,0 m i 5,0 m, zieleni przydrożnej

		szerokość 5,0 m			z muldą odparowującą o głęb. 0,2 m, organizacji ruchu - strefy 30 km/h, inwentaryzacji geodez.
	Budowa sięgacza ul. Sielskiej Wartość – wykazana w zestawieniu inicjatywy lokalnej	jezdnia z kostki brukowej betonowej, długość 58 m, szerokość 4,5-6,0 m			- nawierzchnia z betonowych płyt ażurowych 8x40x60cm obsianych trawą, pobocza przy zjazdach, pobocza umocnione betonową płytą ażurową 8x40x60cm, zjazdy indywidualne z kostki brukowej betonowej, dojeżdżania do furtek z kostki brukowej betonowej, kanał technologiczny wraz z dwoma studniami SK-2, humusowanie i obsiew trawą
Parkingi, odwodnienia					
	Budowa parkingu przy kompleksie sportowym ul. Słoneczna w Żołędowie Wartość wg OT – 338 142,50 zł				wykonanie: - drogi serwisowej z kostki brukowej betonowej o szer. 5,0m i długości 80,27m, budowa 23 miejsc postojowych o wym. 2,7x5,5m, budowa 2 miejsc postojowych o wym. 3,6x5,5m, ogrodzenia panelowego wys. 1,83m, o długości 83,25m, wycinka drzewa, zabezpieczenia sieci elektroenerget., przeniesienie linarium o śr. 11,0 m
	Wykonanie odwodnienia wzdłuż ulicy Olimpijczyków Wartość wg OT – 529 600,60 zł				- rozbiórka elementów kolidujących z nowoprojektowanymi (nawierzchni jezdni w miejscu ułożenia korytek, fragmentu progu z kostki betonowej oraz nawierzchni zjazdów i dojeżdżania do posesji, roboty ziemne, zabezpieczenie infrastruktury podziemnej, budowa zjazdu, wykonanie odwodnienia liniowego - prefabrykowanego systemu odwad., dwóch drenaży z kruszywa w obrębie zieleni, opasek z otoczków dekoracyjnych, oczyszczenie korytek, uporządkowanie oraz zagospodarowanie terenów zielonych (odbudowa trawników)

Dowód OT jest dokumentem księgowym, na podstawie którego wprowadza się środek trwały do ewidencji środków trwałych. Koszty budowy środka trwałego obejmują wartość wszystkich rzeczowych składników zużytych do jego wytworzenia, wartość wykonanych robót i usług oraz wszelkie inne koszty podlegające zaliczeniu do wartości początkowej wytworzonych aktywów trwałych. W wartościach OT podano wartość części drogowej i oświetlenia, bez zakresu wod.-kan.

Informacje na temat wykonania zadań inwestycyjnych w 2022 roku zostały przedstawione w Sprawozdaniu z wykonania budżetu gminy Osielsko za rok 2022 – wykonanie wydatków na inwestycje str. 84-112 oraz str. 161- 178. Dokument jest opublikowany w BIP <https://bip.osielsko.pl/artyku/897/19313/wykonanie-budzetu-gminy-za-2022-r> Efekty budowy sieci wodociągowych i kanalizacji sanitarnej w postaci długości sieci, a także ilości przyłączy w poszczególnych miejscowościach zostały przedstawione w informacji o działaniach Gminnego Zakładu Komunalnego.

VII. Gospodarowanie mieniem komunalnym

Gospodarowanie mieniem komunalnym należy do zadań Wójta na podstawie art. 30 ust. 2 pkt 3 ustawy o samorządzie gminnym, przy czym w sprawach majątkowych gminy przekraczających zakres zwykłego zarządu, dotyczących m.in. zasad nabywania, zbywania i obciążania nieruchomości oraz ich wydzierżawiania lub wynajmowania na czas oznaczony dłuższy niż 3 lata lub na czas nieoznaczony, o ile ustawy szczególne nie stanowią inaczej, jest wymagana uchwała Rady Gminy. Uchwała jest wymagana również w przypadku, gdy po umowie zawartej na czas oznaczony do 3 lat strony zawierają kolejne umowy, których przedmiotem jest ta sama nieruchomość; do czasu określenia zasad wójt może dokonywać tych czynności wyłącznie za zgodą rady gminy (art. 18 ust. 2 pkt 9 lit. a ustawy o samorządzie gminnym).

W 2022 roku, po przedstawieniu przez Wójta projektów, Rada Gminy Osielsko podjęła 5 uchwał w przedmiocie gospodarowania nieruchomościami. Były realizowane w 2022 roku także uchwały Rady z lat ubiegłych.

Lp.	Nr, data i przedmiot uchwały Rady Gminy Osielsko	Informacja nt. wykonania
I.	Realizacja uchwał z 2022 roku	
1	II/17/2022 z dnia 12.04.2022 r. w sprawie sprzedaży w drodze bezprzetargowej nieruchomości gruntowej niezabudowanej, stanowiącej własność Gminy Osielsko	Strona nie zaakceptowała ceny i odstąpiła od nabycia nieruchomości
2	II/18/2022 z dnia 12.04.2022 r. w sprawie wyrażenia zgody na nieodpłatne przyjęcie na rzecz gminy – gruntu w Niemczu.	Akt notarialny 10.05.2023 r. Wartość gruntu 86.900,00 zł
3	VI/51/2022 z dnia 6.09.2022 r. w sprawie wyrażenia zgody na nieodpłatne przyjęcie na rzecz gminy gruntu w Niwach.	Akt notarialny 23.03.2023 r. Wartość gruntu 134.900,00 zł
4	VI/52/2022 z dnia 6.09.2022 r. w sprawie wyrażenia zgody na nabycie gruntów położonych w Żołędowie z przeznaczeniem pod infrastrukturę techniczną oraz na inne cele publiczne.	Akt notarialny 7.09.2022 r. Wartość gruntu 3.555.140,00 zł
5	X/82/2022 z dnia 20.12.2022 r. w sprawie wyrażenia zgody na zamianę gruntów położonych w Bożenkowie	w toku, trwa postępowanie podziałowe
II.	Realizacja w 2022 roku uchwał z lat ubiegłych	
	Nr II/10/2021 z dnia 16 lutego w sprawie sprzedaży w drodze bezprzetargowej działek położonych w Osielsku	Zmiana właściciela, nowi właściciele nie byli pierwotnie zainteresowani nabyciem, obecnie w 2023 r. złożyli wniosek
	Nr III/29/2021 z dnia 12 marca 2021 r. w sprawie wyrażenia zgody na nieodpłatne przyjęcie na rzecz gminy – gruntu położonego w Osielsku	Akt notarialny 7.09.2022 r. Wartość gruntu 67 tys. zł
	Nr III/31/2021 z dnia 12 marca 2021 r. w sprawie wyrażenia zgody na nieodpłatne przyjęcie na rzecz gminy gruntu w Osielsku	Akt notarialny 31.08.2022 r. Wartość gruntu 86.100,00 zł
	Nr IV/39/2021 z dnia 12 kwietnia 2021 r. w sprawie wyrażenia zgody na nieodpłatne przyjęcie na rzecz gminy gruntu położonego w Żołędowie	Akt notarialny 29.06.2022 r. Wartość gruntu 231.600,00 zł

Nr IV/40/2021 z dnia 12 kwietnia 2021 r. w sprawie wyrażenia zgody na nieodpłatne przyjęcie na rzecz gminy gruntu w Niwach	Właściciel nieruchomości zrezygnował z nieodpłatnego przekazania
VI/59/2021 z dnia 22 czerwca 2021 r. w sprawie sprzedaży w drodze bezprzetargowej nieruchomości gruntowej niezabudowanej, stanowiącej własność Gminy	Akt notarialny 7.09.2022 r.
VIII/77/2021 z dnia 14.09.2021 r. w sprawie wyrażenia zgody na nabycie działki, położonej w Maksymilianowie stanowiącej drogę	Akt notarialny 10.03.2022 r. Cena 47.900,00 zł
VIII/79/2021 z dnia 14 września 2021 r. w sprawie wyrażenia zgody na przekazanie darowizny na cel publiczny (dla Policji)	akt notarialny 5.01.2022 r. wartość darowizny 390 tys. zł
VIII/80/2021 z dnia 14 września 2021 r. w sprawie wyrażenia zgody na nieodpłatne przyjęcie na rzecz gminy gruntu położonego w Jaruzynie	akt notarialny 31.08.2022 r. Wartość gruntu 227 tys. zł
IX/101/2021 z dnia 19 października 2021 r. w sprawie wyrażenia zgody na nieodpłatne przyjęcie na rzecz gminy gruntu w Niemczu	akt notarialny 22.04.2022 r. wartość działki 25.100,00 zł
IX/102/2021 z dnia 19 października 2021 r. w sprawie wyrażenia zgody na nieodpłatne przyjęcie na rzecz gminy gruntu w Niwach	Właściciel nieruchomości zrezygnował z nieodpłatnego przekazania
IX/103/2021 z dnia 19 października 2021 r. w sprawie wyrażenia zgody na nieodpłatne przyjęcie na rzecz gminy gruntu położonego w Żołędowie	Akt notarialny 10.06.2022 r. Wartość gruntu 107.770,00 zł
XI/125/2021 z dnia 16 grudnia 2021r. w sprawie wyrażenia zgody na nieodpłatne przyjęcie na rzecz gminy gruntu w Jaruzynie	Akt notarialny 13.06.2022 r. Wartość gruntu 122.460,00 zł
VII/50/2020 z dnia 15.09.2020 r. w sprawie wyrażenia zgody na sprzedaż nieruchomości gruntowej niezabudowanej, stanowiącej własność Gminy Osielsko	akt notarialny 16.02.2022 r. wartość 1.850.680,00 zł
Nr X/89/2020 z dnia 17.12.2020 r. w sprawie wyrażenia zgody na nieodpłatne przyjęcie na rzecz gminy gruntu położonego w Maksymilianowie.	Akt notarialny 25.03.2022 r. Wartość łączna – 218.700,- zł
Nr VIII/94/2019 z dnia 12 listopada 2019 r. w sprawie sprzedaży nieruchomości gruntowych niezabudowanych	Akty notarialne: 18.02.; 4.03. i 29.04.2022 r. - 3 działki, łącznie 1.132.460,00 zł
Nr IX/110/2017 oraz VIII/75/2018 w sprawie wyrażenia zgody na przyjęcia na rzecz gminy darowizny - gruntu w Niemczu.	Akt notarialny 28.01.2022 r. Wartość 343,4 tys. zł
Nr IV/52/2011 z dnia 28 czerwca 2011 r. w sprawie sprzedaży działek położonych w Niemczu	Akty notarialne 4 i 10.03. 2022r., łącznie 1.049.370,-zł
Nr II/19/2010 z dnia 24 marca 2010 r. w sprawie sprzedaży działek położonych w Osielsku	Akty notarialne 30.03.2022 r. Wartość 1.112.720,00 zł

Dzierżawy do lat 3 w 2022 r. (nie wymagające uchwał Rady Gminy)

Lp.	Lokalizacja (obręb ewidencyjny)	Nr Działki	Pow. w ha	Okres dzierżawy	Cel	Dzierżawca	
						Os. fizyczna	Os. prawna
1	Osielsko	410 502/2 204/2	0,0200 0,1854 0,0933	01.03.2022- 31.12.2022	Cele składowe		x
2	Żołędowo	Część dz. 249	0,0143	01.06.- 31.12.2022	Ogródek przydomowy	x	
3	Żołędowo	Część dz. 249	0,0200	01.06.- 31.12.2022	Ogródek przydomowy	x	
4	Osielsko	Część 805/6	0,0064	01.09.2022- 31.08.2025	Polepszenie war. zagospodarowania gruntu przyległego	x	
5	Żołędowo	Część dz. 249	0,0143	01.01.- 31.12.2023	Ogródek przydomowy	x	
6	Żołędowo	Część dz. 249	0,0200	01.01.- 31.12.2023	Ogródek przydomowy	x	
7	Niemcz	Części działek: 76/2 76/3 76/4 76/5	0,0250 0,0250 0,0250 0,0250	01.01.2023- 31.07.2023	Cele składowe (zaplecze budowy dla realizacji inwestycji gminnej realizowanej na podstawie umowy Nr 272.209.2022)	Os. fizyczna prowadząca działalność gospodarczą	

* poz. 5 i 6 – w związku z odroczeniem terminu realizacji budowy budynku komunalnego w Żołędowie przy ul. Bydgoskiej 31, na wniosek stron dotychczasowe umowy dzierżawy zostały przedłużone na kolejny okres (akceptacja Ref. IiZP); umowy zawarto na koniec 2022 r. ze skutkiem od 01.01.2023,

** poz. 7 - umowa na cele składowe, teren stanowi zaplecze budowy dla realizacji inwestycji gminnej realizowanej na podstawie umowy Nr 272.209.2022 z dnia 05.12.2022r.; umowę zawarto w 2022r. ze skutkiem od 01.01.2023 r.

Sprawy użyczenia nieruchomości gminnym jednostkom:

• **GOK:**

- korekta powierzchni oddanej w użyczenie dot. Świetlicy w Maksymilianowie, w związku z utworzeniem „Domu dziennego pobytu” ;
- korekta dot. numeru i powierzchni działek w związku z wydzieleniem układów drogowych wynikających z ustaleń miejscowego planu zagospodarowania przestrzennego obejmujących ul. Henryka Sienkiewicza w Niemczu oraz wyłączenie z użyczenia terenu przyrodniczo-edukacyjnego położonego przy ul. Ks. Henryka Mrossa.

GOSiR:

- oddanie w użyczenie placu zabaw przy ul. Topolowej w Żołędowie;
- oddanie w użyczenie placu zabaw przy ul. Ustronie w Maksymilianowie;
- aneks do umowy użyczenia obiektu przy ul. Kusocińskiego w Niemczu – rozbudowa obiektu o boisko do koszykówki;
- aneks do umowy użyczenia na „Stanicę Harcerską” – powiększenie obszaru użyczenia o część działki Nr 117 o pow. 0,0444 ha (poszerzenie terenu przy placu zabaw);
- użyczenie placu zabaw przy ul. Henryka Mrossa w Niemczu (na terenie obiektu przyrodniczo-edukacyjnego);
- aneks do umowy użyczenia na plac zabaw i boisko położone w Osielsku przy ul. Wierzbowej w związku z budową zaplecza socjalnego na tym terenie.

• **Szkoła Podstawowa Niemcz:**

- Oddział Przedszkolny - korekta dot. numeru i powierzchni działek w związku z wydzieleniem układów drogowych wynikających z ustaleń miejscowego planu zagospodarowania przestrzennego, obejmujących ul. Henryka Sienkiewicza w Niemczu.

Ogólna powierzchnia gruntów stanowiących mienie Gminy Osielsko, wg stanu na dzień 31.12.2022 r. wynosi 551,3137 ha (wg stanu na 31.12.2021 r. - 543,6933 ha).

1) Przychód gruntów – 9,6649 ha, w tym:

- a) darowizny – 2,2456 ha, z tego: Osielsko – 0,1950 ha, Żółędowo – 0,5381 ha, Niemcz – 0,5265 ha, Maksymilianowo – 0,3606 ha, Jaruzyn – 0,6254 ha;
- b) nabyte pod inwestycje drogowe na mocy "spec ustawy" drogowej – 1,3896 ha, z tego: Żółędowo – 0,6423 ha, Niemcz – 0,4910 ha, Niwy – 0,0179 ha, Jaruzyn – 0,2384 ha;
- c) przejęte pod drogi na mocy decyzji podziałowych i postępowań sądowych – 0,6461 ha, z tego: Osielsko – 0,0415 ha, Żółędowo – 0,1506 ha, Niemcz – 0,2262 ha, Maksymilianowo – 0,2278 ha;
- d) wykupy – 5,3783 ha, w tym: Żółędowo – 5,3183 ha, Maksymilianowo - 0,0600 ha;
- e) powierzchnia wyrównawcza (korekta) – 0,0053 ha, w tym: Osielsko - 0,0010 ha; Bożenkowo – 0,003 ha, Niwy 0,0040 ha.

2) Rozchód gruntów – 2,0445 ha, z tego:

- a) sprzedaż gruntów – 1,2456 ha, w tym: działki w Osielsku nr: 168/34 o pow. 0,1309 ha, 168/66 pow. 0,0978 ha, 168/35 o pow. 0,1035 ha, 164/32 o pow. 0,1237 ha, 164/35 o pow. 0,0999 ha, 198/82 o pow. 0,0013 ha; działki w Niemczu nr: 238/9 o pow. 0,3506 ha, 109/14 o pow. 0,1083 ha, 109/12 o pow. 0,1059 ha, 109/24 o pow. 0,1237 ha;
- b) stwierdzenie nieważności decyzji komunalizacyjnej – 0,6191 ha (Bożenkowo);
- c) darowizna na rzecz Skarbu Państwa 0,1749 ha, Niemcz (cel - Posterunek Policji);
- d) powierzchnia wyrównawcza (korekta) – 0,0049 ha w Osielsku.

Wartość gruntów stanowiących mienie Gminy Osielsko, wg stanu na dzień 31.12.2022r. wynosi 182.577.228,78 zł (na 31.12.2021 r. - 176.340.998,07 zł).

Informacja o wykazach nieruchomości oraz ogłaszanych przetargach dotyczących gminnych nieruchomości: <https://bip.osielsko.pl/artykuly/904/wykazy-nieruchomosci-i-przetargi>

Gospodarowanie mieniem komunalnym, to także gospodarowanie gminnym zasobem mieszkaniowym. Wydatki w tym zakresie przedstawiono w części opisowej sprawozdania z wykonania budżetu Gminy – str. 103-104, a dochody – str. 33.

Pełna informacja o stanie mienia komunalnego Gminy Osielsko w zakresie gruntów, budynków, lokali, obiektów infrastruktury, maszyn, urządzeń, środków transportu i innych składników majątku wraz z podmiotowym ujęciem majątku oraz wartością poszczególnych składników majątku - stan na dzień 31 grudnia 2022 roku: <file:///C:/Users/Zdalny/Downloads/opis%C3%B3wka%20mienie%202022-3.pdf>

VIII. Planowanie i zagospodarowanie przestrzenne

Politykę przestrzenną Gminy określa studium uwarunkowań i kierunków zagospodarowania przestrzennego gminy na podstawie uchwały Nr X/99/2015 Rady Gminy Osielsko z dnia 17 listopada 2015 roku, na mocy której utraciła moc uchwała Nr IV/56/97 Rady Gminy Osielsko z 18 września 1997 r. w sprawie poprzedniego Studium. Dnia 9 lipca 2019 r. Rada Gminy podjęła uchwałę Nr VI/70/2019 w sprawie przystąpienia do zmiany studium uwarunkowań i kierunków zagospodarowania przestrzennego gminy Osielsko. Ustalenia przeznaczenia terenów, w tym dla inwestycji celu publicznego, oraz sposób ich zagospodarowania i zabudowy określają miejscowe plany zagospodarowania przestrzennego (dalej mpzp). Obszar Gminy Osielsko objęty obowiązującymi miejscowymi planami zagospodarowania przestrzennego wynosił wg stanu na 31.12.2021 r. ok. 1407 ha, co stanowi ponad 33% powierzchni nieleśnej Gminy. W 2022 roku ww. obszar nie uległ zmianie, uchwalone mpzp wprowadzały zmiany do poprzednich.

Informacja o pracach planistycznych

Określenie uchwały	Informacja nt. realizacji
II/22/2022 z dnia 12.04.2022 r. w sprawie miejscowego planu zagospodarowania przestrzennego dla terenu położonego przy ul. Moczarowej w Niemczu, gmina Osielsko	opublikowana w Dzienniku Urzędowym Województwa Kujawsko-Pom. z 2022 r. poz. 2247. 28.01.2022r. obwieszczenie o wyłożeniu do publicznego wglądu projektu mpzp dla terenu położonego przy ul. Moczarowej w Niemczu, gmina Osielsko. Dyskusja publiczna nad przyjętymi w projekcie rozwiązaniami dnia 7 marca 2022 r. Termin na zgłaszanie uwag do dnia 25 marca 2022 r. Została zrealizowana uchwała Nr V/47/2021 z dnia 27 kwietnia 2021 r. w sprawie przystąpienia do sporządzenia mpzp dla terenu położonego przy ul. Moczarowej w Niemczu
II/23/2022 z dnia 12.04.2022 r. w sprawie miejscowego planu zagospodarowania przestrzennego dla terenu działek nr 26/3, 25/8, 25/3, 24/58, 24/60 w Osielsku	opublikowana w Dzienniku Urzędowym Województwa Kujawsko-Pom. z 2022 r. poz. 2248, obowiązujący od 6 maja 2022 r. 28.01.2022r. obwieszczenie o wyłożeniu do publicznego wglądu projektu mpzp, dyskusja publiczna nad przyjętymi w projekcie rozwiązaniami 7 marca 2022 r., termin na składanie uwag do dnia 25 marca 2022 r. Została zrealizowana uchwała Nr III/18/2020 z dnia 15.04.2020 r. w sprawie przystąpienia do sporządzenia mpzp dla terenu działek nr 26/3, 25/8, 25/3, 24/58, 24/60 w Osielsku.
VIII/64/2022 z dnia 25.10.2022r. w sprawie miejscowego planu zagospodarowania przestrzennego dla terenów położonych przy ulicy Bydgoskiej w Niemczu	opublikowana w Dzienniku Urzędowym Województwa Kujawsko-Pom. z 2022 r. poz. 5778. Obwieszczenie o wyłożeniu do publicznego wglądu projektu mpzp – od 9.02. do 10.03.2022r., składanie uwag do 25.03.2022 r. Projekt planu przekazano do wprowadzenia proponowanych zmian dotyczących miejsc parkingowych. Ponownie wyłożono do publicznego wglądu 30.05.2022 r. Dyskusja publiczna nad przyjętymi w projekcie rozwiązaniami 28.06.2022 r. Termin dla uwag – do 27.07.2022 r. Została zrealizowana uchwała Nr

	X/128/2017 z dnia 14.12.2017 r. w sprawie przystąpienia do sporządzenia mpzp dla terenów położonych przy ulicy Bydgoskiej w Niemczu
VIII/67/2022 z dnia 25.10.2022 r. w sprawie miejscowego planu zagospodarowania przestrzennego dla terenu działek nr 265 i 264/2 w obrębie Osielsko, miejscowości Czarnówczyn, gmina Osielsko	opublikowana w Dzienniku Urzędowym Województwa Kujawsko-Pom. z 2022 r. poz. 5691. 30.05.2022r. obwieszczenie o wyłożeniu do publicznego wglądu projektu mpzp dla terenu działek nr 265 i 264/2 w miejscowości Czarnówczyn, gmina Osielsko Została zrealizowana uchwała nr III/34/2019 Rady Gminy z dnia 23.04.2019 r. w sprawie przystąpienia do sporządzenia mpzp dla terenu działek nr 265 i 264/2 w miejscowości Czarnówczyn, gmina Osielsko
X/85/2022 z dnia 20.12.2022 r. w sprawie przystąpienia do sporządzenia miejscowego planu zagospodarowania przestrzennego dla terenów położonych w Osielsku, gmina Osielsko „OSIELSKO IV”	W opracowaniu założenia do projektu mpzp.
Realizacja uchwał z lat poprzednich	
Nr IV/43/2021 z dnia 12 kwietnia 2021 r. w sprawie przystąpienia do sporządzenia mpzp dla terenu przy ulicy Kwiatowej w Osielsku	Obwieszczenie z dnia 6.05.2021 r. o przystąpieniu do sporządzenia mpzp. Plan zaopiniowany i uzgodniony z wyjątkiem Geologa Powiatowego (dot. odwiertu studni głębinowej, nieużytkowanego – był wyjaśniany). 30.09.2022 r. Obwieszczenie o wyłożeniu do publicznego wglądu projektu mpzp dla terenu przy ulicy Kwiatowej w tym dyskusja publiczna nad przyjętymi w projekcie planu miejscowego rozwiązaniami w dniu 08.11.2022 r. w GOK Osielsko. Po wyłożeniu projektu planu wpłynęło 10 uwag, które zostały uwzględnione w zarządzeniu Wójta Gminy Osielsko. Plan został przekazany projektantowi do ponownego opracowania.
Nr X/117/2021 z dnia 23 listopada 2021 r. w sprawie przystąpienia do sporządzenia miejscowego planu zagospodarowania przestrzennego osiedla mieszkaniowego Niemcz III, gmina Osielsko	Po wprowadzeniu zadania do WPF, trakcie wyłonienia wykonawcy projektu mpzp Obwieszczenie z dnia 8 lipca 2022 r. o przystąpieniu do sporządzenia miejscowego planu zagospodarowania przestrzennego osiedla mieszkaniowego Niemcz III, gmina Osielsko. Opracowany projekt planu, obecnie konsultowany.
Nr X/118/2021 z dnia 23 listopada 2021 r. w sprawie przystąpienia do sporządzenia miejscowego planu zagospodarowania przestrzennego Bożenkowo II	Po wprowadzeniu zadania do WPF, trakcie wyłonienia wykonawcy projektu mpzp. Otrzymano grant na realizację konsultacji społecznych w ramach projektu "PRZESTRZEŃ DLA PARTYCYPACJI" Obwieszczenie z dnia 8 lipca 2022 r. o przystąpieniu do sporządzenia miejscowego planu zagospodarowania przestrzennego Bożenkowo II, gmina Osielsko. Opracowany projekt planu po konsultacjach z mieszkańcami. W opracowaniu prognoza oddziaływania na środowisko.
III/36/2019 z dnia 23.04.2019 r. w sprawie przystąpienia do sporządzenia	Zawiadomienia o przystąpieniu do sporządzenia projektu mpzp. Opracowano projekt planu, który jest

<p>miejscowego planu zagospodarowania przestrzennego terenu obejmującego obszar miejscowości Niwy, Wilcze i Żółędowo, gmina Osielsko</p>	<p>w trakcie konsultacji społecznych. Wprowadzenie zmian w wyniku konsultacji społecznych. Uzgadnianie trasy kablowej linii 110 kV GPZ - stacja trafo Maksymilianowo (zasilanie planowanej elektryfikacji linii kolejowej - brak kompromisu. Pozostałe prace na projekcie planu zakończone z uwzględnieniem postulatów właścicieli gruntów i potencjalnych inwestorów. W przygotowaniu wniosków do Ministra Klimatu i Środowiska o zgodę na przeznaczenie gruntów leśnych na cele nieleśne pod drogę – część tzw. „Wschodniej obwodnicy Bydgoszczy”. Uwzględnienie trasy projektowanego gazociągu wysokiego ciśnienia zastępującego gazociąg istniejący przebiegający przez miejscowości Niwy, Wilcze Osielsko i Czarnówczyn.</p>
<p>III/37/2019 z dnia 23.04.2019 r. w sprawie przystąpienia do sporządzenia miejscowego planu zagospodarowania przestrzennego terenu obejmującego obszar miejscowości Niwy, gmina Osielsko</p>	<p>Zawiadomienia o przystąpieniu do sporządzenia projektu miejscowego planu zagospodarowania przestrzennego. Opracowano projekt planu, który został poddany pod konsultacje społeczne. Wprowadzenie zmian po konsultacjach społecznych. Projekt planu przekazany do uzgodnień (powtórnie).</p>
<p>III/38/2019 z dnia 23.04.2019 r. w sprawie przystąpienia do sporządzenia miejscowego planu zagospodarowania przestrzennego terenu obejmującego obszar miejscowości Żółędowo, gmina Osielsko</p>	<p>Zawiadomienia o przystąpieniu do sporządzenia projektu miejscowego planu zagospodarowania przestrzennego. Opracowano projekt planu, który został poddany pod konsultacje społeczne. Zlecono przygotowanie wniosku o zgodę na przeznaczenie gruntów klas III. Projekt planu przekazany do uzgodnień (powtórnie).</p>
<p>VI/69/2019 z dnia 09.07.2019 r. w sprawie przystąpienia do mpzp terenu obejmującego części działek nr 22321, 22322, 22323, 22324, 22307, 22308, 22309, 22310/1 położonych w Osielsku oraz części działek nr 22319, 22320 położonych w Jarużynie.</p>	<p>Uchwała dotyczy realizacji inwestycji celu publicznego (linia elektroenergetyczna 110 kV) Wykonanie uchwały wymaga podpisania porozumienia w sprawie finansowania projektu planu z inwestorem. Projekt porozumienia. Zmiana koncepcji przebiegu trasy (Enea) wymagająca zmianę uchwały intencyjnej. Brak nowych działań ze strony Enea.</p>
<p>VI/70/2019 z dnia 09.07.2019 r. w sprawie przystąpienia do zmiany studium uwarunkowań i kierunków zagospodarowania przestrzennego gminy Osielsko</p>	<p>Uchwała dotyczy realizacji inwestycji celu publicznego (linia elektroenergetyczna 110 kV) Wykonanie uchwały wymaga podpisania porozumienia w sprawie finansowania projektu studium z inwestorem. Projekt porozumienia. Brak nowych działań ze strony Enea.</p>
<p>Nr X/130/2017 z dnia 14 grudnia 2017 r. w sprawie przystąpienia do sporządzenia miejscowego planu zagospodarowania przestrzennego dla terenów położonych w Niemczu, gmina Osielsko - " Niemcz II "</p>	<p>Przeprowadzono analizy dotyczące zgód na przeznaczenie nierolnicze występujących w obszarze planu gruntów klas chronionych I - III. Stwierdzono konieczność ubiegania się o zgody na przeznaczenie gruntów rolnych na cele nierolnicze do Ministra Rolnictwa i Rozwoju Wsi. Wprowadzenie zmian klasyfikacji gruntów klas I-III.</p> <p>Obwieszczenie z dnia 8 lipca 2022 r. o przystąpieniu do sporządzenia miejscowego planu zagospodarowania przestrzennego dla terenów położonych w Niemczu, gmina Osielsko – „Niemcz II” Opracowany wstępny projekt planu, prowadzone konsultacje z właścicielami gruntów objętych planem.</p>
<p>Nr I/9/10 z dnia 10 lutego 2010 r. zmiany części miejscowego planu zagospodarowania przestrzennego</p>	<p>Uzgodnienie/zaopiniowanie projektu planu.</p> <p>Wystąpiono do Ministra Rolnictwa i Rozwoju Wsi o zgodę na przeznaczenie na cele nierolnicze gruntów kl. III b.</p>

obszaru Gminy Osielsko położonego wzdłuż drogi Bydgoszcz-Gdańsk.	Decyzja pozytywna na przeznaczenie gruntów klasy III z 29 kwietnia 2021r. Wznowiono prace nad planem. Konieczność dokonania nowych uzgodnień - zmiana zarządcy drogi. Ponowne konsultacje społeczne. Wprowadzenie zmian po konsultacjach. Ujednolicony projekt planu. Aktualizacja oceny oddziaływania na środowisko. Plan skierowany do ponownych uzgodnień.
Nr VIII/87/2003 z dnia 29 grudnia 2003r. w sprawie przystąpienia do sporządzenia miejscowego planu zagospodarowania przestrzennego terenów mieszkalnictwa i usług w Jaruzynie.	Przystąpienie do sporządzenia mpzp - zawiadomienia obwieszczenia 11.10 2007 r. Sporządzenie projektu planu. Konieczność zmiany studium uwarunkowań i kierunków zagospodarowania przestrzennego - niezgodność przeznaczenia. Nowe studium - 2015 r . Po stwierdzeniu zgodności ze studium uwarunkowań Projekt planu przekazany został do uzgodnień. Wniosek o zgodę na przeznaczenie na cele nieleśne z 27.11.2017 - Uzgodnienia planu. 21.06.2017 wystąpiono do Ministra Rolnictwa i Rozwoju Wsi o zgodę na przeznaczenie na cele nierolnicze gruntów kl. III b. Minister kilkakrotnie zawiadamiał o przesunięciu terminu rozpatrzenia wniosku. Ostatecznie 4.11.2021 r. grunty kl. IIIb uzyskały zgodę Ministra. Projekt planu poddano ponownym konsultacjom społecznym, wprowadzone zostały niezbędne korekty. Projekt planu skierowany do ponownych uzgodnień. Projekt został pozytywnie zaopiniowany i uzgodniony. Po korektach przygotowany do wyłożenia do publicznego wglądu.

Przy opracowywaniu założeń, jak i projektów mpzp bierze się pod uwagę ustalenia studium uwarunkowań i kierunków zagospodarowania przestrzennego gminy oraz wnioski mieszkańców, instytucji i właścicieli gruntów objętych projektem mpzp. Oczekiwania Gminy, mieszkańców i właścicieli gruntów bywają sprzeczne. Istotne jest optymalne wyważenie różnych interesów, co wymaga wiele czasu na prowadzenie negocjacji oraz udzielanie informacji i wyjaśnień przed przekazaniem projektu mpzp do uzgodnień i dalszego procedowania.

Projekty miejscowych planów zagospodarowania przestrzennego opracowywała Pracownia Projektowa „Sieć I” Paweł Łukowicz z Bydgoszczy.

Wejście w życie miejscowego planu zagospodarowania przestrzennego może spowodować obniżenie lub wzrost wartości nieruchomości. Jeżeli w związku z uchwaleniem planu miejscowego albo jego zmianą wartość nieruchomości wzrosła, a właściciel lub użytkownik wieczysty zbywa tę nieruchomość, Wójt pobiera jednorazową opłatę ustaloną w tym planie, określoną w stosunku procentowym do wzrostu wartości nieruchomości. Notariusz, w terminie 7 dni od dnia sporządzenia umowy, której przedmiotem jest zbycie nieruchomości, w formie aktu notarialnego, jest zobowiązany przesłać wójtowi, wypis z tego aktu. Opłatę ustala się w drodze decyzji administracyjnej. Wartość nieruchomości określa rzeczoznawca majątkowy sporządzając operat, który jest dowodem w postępowaniu administracyjnym. Postępowania nie można wszczynać po upływie terminu 5 lat od dnia, w którym plan miejscowy albo jego zmiana stały się obowiązujące. W 2022

roku prowadzono 37 postępowań administracyjnych po dokonaniu analizy przekazanych przez notariuszy 496 aktów notarialnych.

Należności z tytułu wzrostu wartości nieruchomości w związku z uchwaleniem mpzp na dzień 31.12.2022 r. wynosiły 86.424,03 zł. Dokonane wpłaty to 129.656,88 zł, w tym nadpłaty w wys. 47.732,85 zł, czyli wpłaty dokonane przed wyznaczonym terminem. Należności pozostałe do zapłaty (zaległość) wynosiły 4.500 zł. Wydatki na sporządzenie operatów szacunkowych, jako dowodów w postępowaniach naliczania opłaty - 14.150 zł.

W przypadku braku miejscowego planu zagospodarowania przestrzennego inwestycja celu publicznego jest lokalizowana w drodze decyzji. Tok postępowania administracyjnego w przedmiocie uzgodnień z właściwymi organami zawiera pewne elementy podobne do procedury opracowania mpzp. W przypadku niewydania decyzji w sprawie ustalenia lokalizacji inwestycji celu publicznego w terminie 65 dni od dnia złożenia wniosku o wydanie takiej decyzji, organ wyższego stopnia wymierza, w drodze postanowienia, na które przysługuje zażalenie, karę pieniężną w wysokości 500 zł za każdy dzień zwłoki. Wpływy z kar pieniężnych stanowią dochód budżetu państwa.

Postępowania administracyjne w sprawie ustalenia lokalizacji celu publicznego

Określenie celu publicznego	Ilość postępowań			
	2019 r.	2020 r.	2021 r.	2022 r.
Dot. urządzeń i sieci wodociągowo-kanalizacyjnych	22	20	18	19
Zaopatrzenie w energię	31	29	26	12
Oświetlenie drogowe	1	6	1	0
Sieci gazowe	18	24	11	3
Inne oraz bez rozpatrzenia	6	6	1	9
Razem	78	85	57	43

Nie wystąpiły przypadki niewydania decyzji w ustawowym terminie.

- Dodatkowo postępowanie z 2021 r. (ZP.6733.18.2021.AS) dotyczące inwestycji - budowy kablowej sieci elektroenergetycznej (linii kablowej) 110 kV dla zasilania projektowanej podstacji trakcyjnej Maksymilianowo z istniejącego GPZ Niwy wraz z towarzyszącą kablową siecią (linią) optotelekomunikacyjną, toczyło się przez cały 2022 rok. Obszar tej inwestycji wykraczał poza granice gminy Osielsko. W postępowaniu występowało wiele stron postępowania (powyżej 50). Decyzja została wydana w porozumieniu z Wójtem Gminy Dobrcz zgodnie z art. 51 ust. 3 ustawy o planowaniu i zagospodarowaniu przestrzennym.
- Postępowanie na przebudowę mostu w Zdrojach prowadzone w porozumieniu z Prezydentem miasta Bydgoszczy oraz Burmistrzem Koronowa.

Projekty decyzji lokalizacji celu publicznego przygotowywała Aleksandra Noskiewicz PLANEO z Bydgoszczy.

Obwieszczenia: <https://bip.osielsko.pl/artykuly/872/obwieszczenia-decyzje-lokalizacji-inwest-celu-publicznego>

Zmiana zagospodarowania terenu w przypadku braku planu miejscowego, polegająca na budowie obiektu budowlanego lub wykonaniu innych robót budowlanych, a także zmiana sposobu użytkowania obiektu budowlanego lub jego części, wymaga ustalenia, w drodze decyzji, warunków zabudowy. Postępowania w sprawach decyzji ustalających warunki zabudowy zaliczają się do kategorii spraw złożonych. Tok postępowania administracyjnego w przedmiocie uzgodnień z właściwymi organami jest podobny do postępowania w sprawie ustalenia lokalizacji inwestycji celu publicznego.

**Zestawienie rodzajów budynków
na które zostały wydane decyzje o warunkach zabudowy**

	2019 r.	2020 r.	2021 r.	2022 r.
Budynki mieszkalne jednorodzinne	199	304	272	230
Budynki wielorodzinne	3	3	-	1
Budynki usługowe	8	9	11	25
Budynki inne (garaże, gospodarcze, magazyny...)	29	37	41	8

**Postępowania w sprawach decyzji
ustalających warunki zabudowy wg miejscowości**

Miejscowość	Ilość prowadzonych postępowań				w tym dot. przeniesienia i zmiany decyzji			
	2019 r.	2020 r.	2021 r.	2022 r.	2019 r.	2020 r.	2021 r.	2022 r.
Bożenkowo	24	21	14	15	15	5	1	1
Czarnówczyn	0	3	6	11	0	0	1	1
Jagodowo	20	5	12	1	4	2	6	-
Jarużyn	36	44	40	20	7	7	4	5
Maksymilianowo	19	3	0	1	5	3	0	1
Myślęcinek	1	0	2	-	0	0	1	-
Niemcz	22	16	14	14	10	5	6	-
Niwy	78	129	74	47	16	32	23	2
Osielsko	59	80	63	45	18	26	15	-
Wilcze	3	2	22	13	2	1	4	-
Żołędowo	99	87	114	89	29	21	22	4
organ zastępczy	0	0	0	0	0	0	0	0
RAZEM	361	390	361	256	106	102	83	14

Uwaga, jedna decyzja ustalająca warunki zabudowy może dotyczyć więcej, niż jednego budynku

W postępowaniach w sprawach decyzji ustalających warunki zabudowy stroną postępowania nie jest wyłącznie wnioskodawca. Status strony mają także właściciele nieruchomości sąsiednich, co ma wpływ na nakład pracy i przebieg prowadzonego postępowania w zależności od aktywności stron, szczególnie w przypadku występowania rozbieżnych interesów.

Lp.	Ilość stron postępowania	Ilość spraw
1.	do 5	139
2.	od 6 do 10	81
3.	od 11 do 15	23
4.	od 16 do 20	5
5.	od 21 do 25	4
6.	26 i więcej	4

W jednej ze spraw, prowadzonej od 2021 r. (kilkukrotne odwołania od wydanych decyzji do Samorządowego Kolegium Odwoławczego), ilość stron postępowania to 76 osób.

Projekty decyzji ustalających warunki zabudowy w 2022 roku opracowywała Aleksandra Noskiewicz PLANEO z Bydgoszczy.

Informacje o dostępie do dokumentów w BIP z zakresu planowania i zagospodarowania przestrzennego w Gminie Osielesko:

<https://bip.osielsko.pl/arttykul/866/10011/plan-osielsko>

System Informacji Przestrzennej Gminy Osielesko oraz rejestr mpzp:

<https://bip.osielsko.pl/arttykul/868/10054/miejscowe-plany-zagospodarowania-przestrzennego>

Dane GML miejscowych planów zagospodarowania przestrzennego:

<https://bip.osielsko.pl/arttykuly/1167/dane-gml-miejscowych-planow-zagospodarowania-przestrzennego>

Ustawa o planowaniu i zagospodarowaniu przestrzennym:

<https://isap.sejm.gov.pl/isap.nsf/download.xsp/WDU20030800717/U/D20030717Lj.pdf>

IX. Ochrona środowiska

W zakresie ochrony środowiska realizowanych jest kilka celów operacyjnych (lub ich części) Strategii Rozwoju Gminy Osielesko w obszarze interwencji „Przyjazna Przestrzeń”. W realizację Strategii wpisuje się także realizacja planów i programów dziedzinowych.

I. Realizacja uchwały Nr I/13/2022 Rady Gminy z dnia 3 marca 2022 r. w sprawie Programu opieki nad zwierzętami bezdomnymi oraz zapobiegania bezdomności zwierząt na terenie gminy Osielesko na 2022 rok (Dz. Urz. Woj. z 2022r., poz. 1211) oraz usuwanie padłych zwierząt http://edzienniki.bydgoszcz.uw.gov.pl/WDU_C/2022/1211/akt.pdf

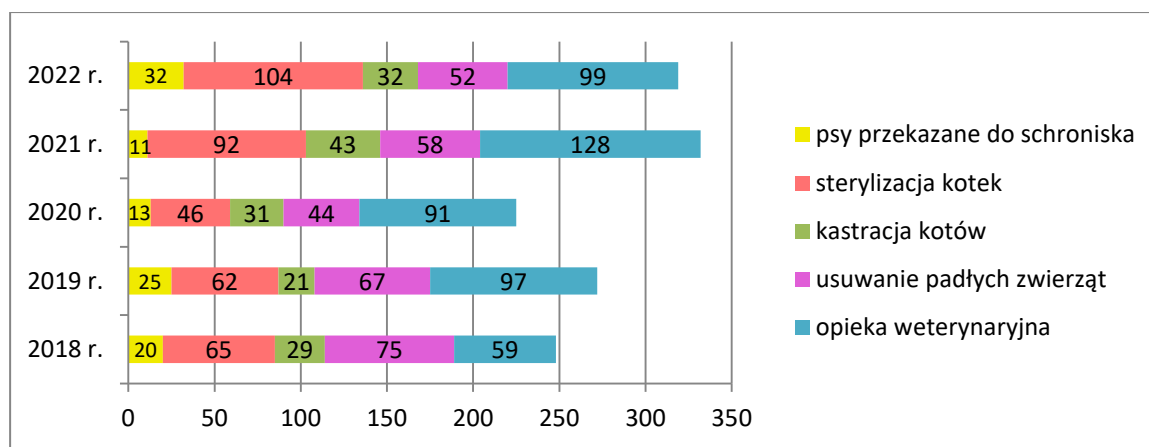
Wyszczególnienie	Ilości w poszczególnych miesiącach												Razem
	I	II	III	IV	V	VI	VII	VIII	IX	X	XI	XII	
1. Psy przekazane do schroniska w tym szczeniaki	1 0	1 0	9 4	1 0	1 0	2 0	4 0	4 0	5 0	3 1	0 0	1 0	32 5
2. Sterylizacja kotek	12	28	3	1	2	2	2	19	4	10	18	3	104
3. Kastracja kotów	7	15	0	0	1	1	1	4	0	1	2	0	32
4. Opieka weterynaryjna*	8	6	4	17	15	12	9	7	5	11	3	2	99
Usuwanie padłych zwierząt **	1	5	7	7	3	4	2	7	3	3	6	4	52

* Pod pojęciem opieki weterynaryjnej rozumie się: udzielanie pomocy rannym, bezdomnym zwierzętom m. in. po kolizjach drogowych (aplikacja leków, zatrzymanie w lecznicy w celu obserwacji lub dłuższego leczenia), leczenie kotów wolnożyjących, eutanazja w szczególnych przypadkach, edukacja i rozmowa z mieszkańcami.

** usuwanie padłych zwierząt nie jest kosztem wchodzącym w skład realizacji programu.

Koszt realizacji całego Programu opieki nad zwierzętami bezdomnymi oraz zapobiegania bezdomności zwierząt na terenie Gminy Osielesko w 2022 r. wyniósł wraz z kosztami zakupu karmy dla bezdomnych kotów oraz partycypacji w kosztach utrzymania schroniska dla bezdomnych zwierząt w Bydgoszczy 139 867,60 zł. Ponadto Gmina poniosła wydatki związane z usuwaniem padłych zwierząt w kwocie 13 025,88 zł. (w 2021 r. łącznie 131.914,59 zł, a w 2020 r. 103.747,74 zł). Więcej o wydatkach w sprawozdaniu z wykonania budżetu Gminy za 2022 r., części opisowej na stronach: 80 oraz 121-122.

Wyniki realizacji programów opieki nad zwierzętami bezdomnymi w latach 2018-2022 oraz usuwanie padłych zwierząt



Wzrasta ilość sterylizacji i kastracji kotów, co powinno pozytywnie wpływać na optymalną liczebność kotów wolnożyjących. Niepokojący jest wzrost ilości psów przekazywanych do schroniska (zauważalna była mniejsza ilość w okresie stanu epidemii).

II. Realizacja uchwały Nr X/93/2020 z dnia 17.12.2020r. w sprawie „Programu usuwania azbestu i wyrobów zawierających azbest na terenie Gminy Osielsko na lata 2013-2032”
<https://bip.osielsko.pl/uchwala/17383/uchwala-nr-x-93-2020>

Gmina Osielsko korzysta z dotacji na realizację przedsięwzięcia pn. „Demontaż, transport i unieszkodliwianie wyrobów zawierających azbest” przyznawanej przez Wojewódzki Fundusz Ochrony Środowiska i Gospodarki Wodnej w Toruniu (dalej w skrócie WFOŚiGW). Do 2016 roku WFOŚiGW udzielał dotacji w wysokości 100% kosztów pokrywających demontaż, transport i unieszkodliwianie tych wyrobów. Od 2017 roku wysokość dotacji nie pokrywa w całości realizacji zadania. W 2020 roku udział środków WFOŚiGW w usuwaniu azbestu zmniejszył się do ok. 28%. W 2021 r. Gmina otrzymała 36,71 % poniesionych kosztów, tj. 19.500,00 zł, a w 2022 roku ok. 25% poniesionych kosztów.

Usuwanie azbestu i wyrobów zawierających azbest w latach 2016 -2022

Rok	Liczba nieruchomości	wielkości unieszkod. wyrobów		Koszt przedsięw. (zł)	Uwagi, źródła finansowania	Pozostało do usunięcia w m ²
		w kg	m ²			
2016	27	60 473	2 418,92	21 305,45	100 % pochodziło z WFOŚiGW	63 885,92
2017	26	60 252	2 410,08	25 400,26	30% - 7 620,08 zł z budżetu Gminy.	61 745,84
2018	20	49 648	1 985,92	19 322,99	30% - 5 796,90 zł z budżetu Gminy	59 335,76
2019	49	109 760	4 390,00	41 960,21	60,95% - 25 575,07 zł z budżetu Gminy	58 635,60
2020	31	42 660	1 705,00	17 768,89	ok. 72% - 12 848 zł z budżetu Gminy	84 811,73*
2021	41	115 130	4 602,00	53 121,96	WFOŚiGW – 19.500 zł Gmina -33.621,96 zł	79 727,40
2022	46	80 100	3 204	41 873,76	WFOŚiGW – 10.500 zł Gmina -31 373,76 zł	75 160,60

* w 2020 roku opracowano aktualizację „Programu usuwania azbestu i wyrobów zawierających azbest na terenie gminy Osielsko na lata 2013 –2032”, w tym inwentaryzacji azbestu i wyrobów zawierających azbest.

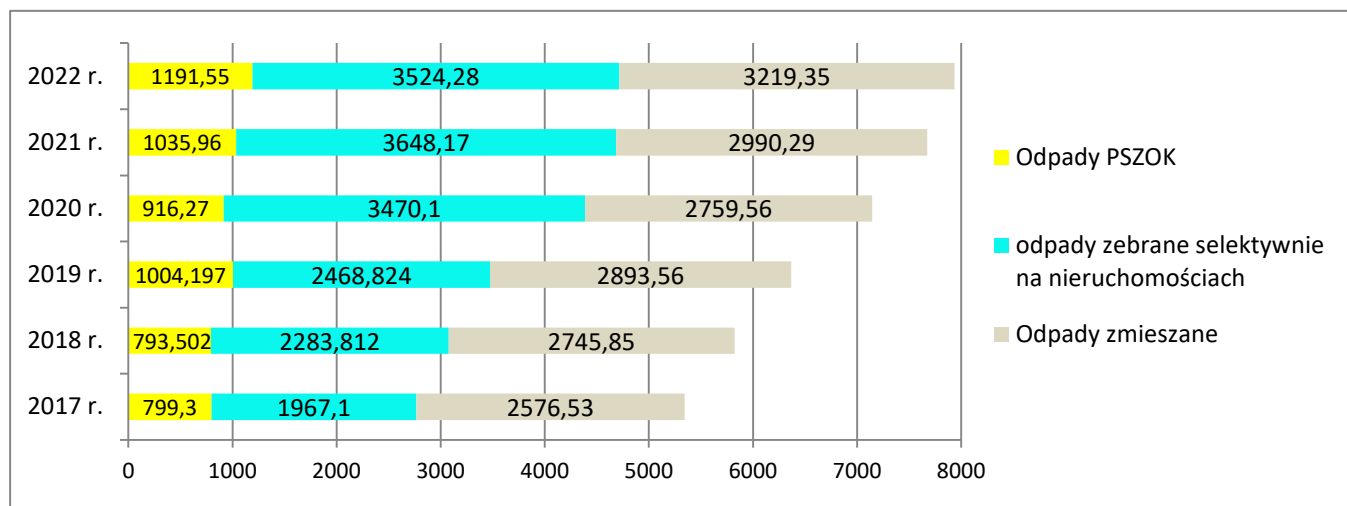
Usuwanie azbestu w latach 2021 - 2022 roku wg miejscowości

Miejscowość	Ilość nieruchomości		Wielkości unieszkodliwionych wyrobów				Uwagi
	2021 r.	2022 r.	kg 2021 r.	kg 2022 r.	m ² 2021	m ² 2022	
Bożenkowo	3	4	8500	4 060	340	163	w 2021 r. usunięto z 41 nieruchomości, złożono 43 wnioski, w tym 1 odrzucono, 1 rezygnacja. w 2022 r. usunięto azbest z 46 nieruchomości, złożono 49 wniosków, 3 rezygnacje.
Czarnówczyn	1	0	2900	0	116	0	
Jagodowo	6	7	10440	8 560	417	342	
Jarużyn	3	2	10540	2 080	421	83	
Maksymilianowo	6	6	6980	14 260	279	571	
Myślęcinek	1	2	600	880	24	35	
Niemcz	3	7	3860	14 520	154	581	
Niwy	4	3	20610	6 880	824	275	
Osielsko	10	11	30440	21 460	1217	858	
Żołędowo	4	4	20260	7 400	810	296	
Razem	41	46	115 130	80 100	4602	3 204	

III. Czystość i porządek, odpady komunalne

W porównaniu do 2021 roku nastąpił w ubiegłym roku wzrost ilości odebranych odpadów ogółem o 260,76 t, w tym odpadów zmieszanych o 229,06 t. Ilość odpadów odebranych z nieruchomości wzrosła o 105,17 t, a w PSZOK nastąpił wzrost o 155,59 t.

Ilości odpadów z wyodrębnieniem zmieszanych oraz PSZOK w latach 2017 – 2022 r.

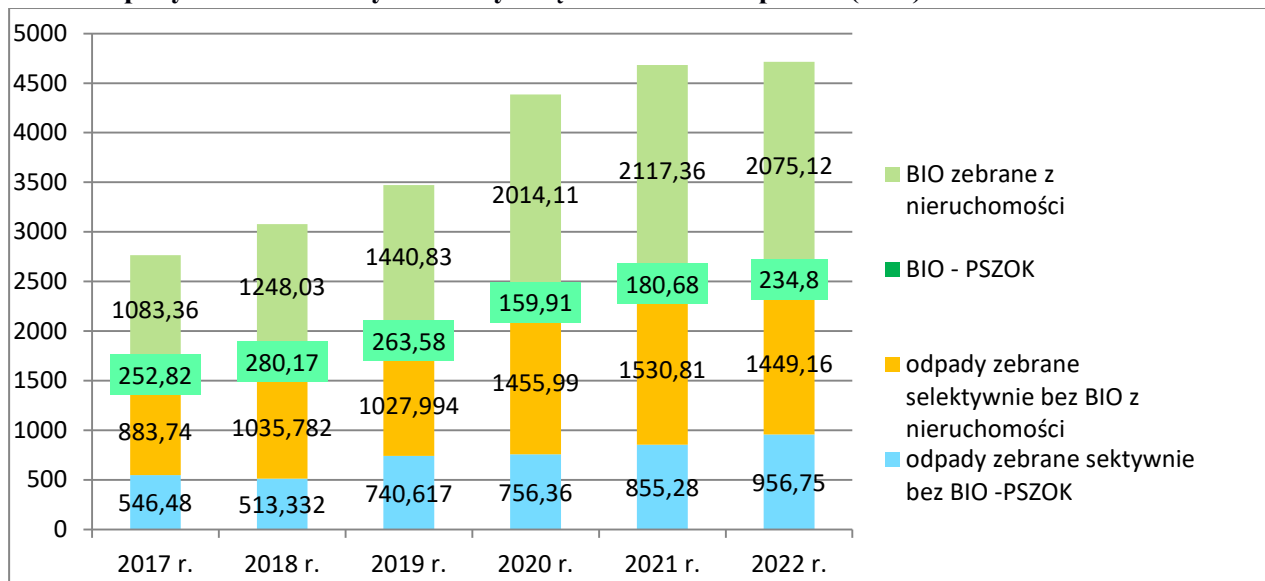


Zahamowana została natomiast tendencja wzrostu ilości odpadów ogółem przypadająca na jednego mieszkańca, a nawet nastąpił nieznaczny spadek wskutek zwolnienia z części opłaty w związku z kompostowaniem bioodpadów (na podstawie uchwały Rady Gminy Nr IX/98/2021 – 6 zł za miesiąc od jednego mieszkańca zamieszkującego daną nieruchomość). Wg złożonych deklaracji na dzień 31.12.2021 r. system obejmował 15 564 mieszkańców, a na dzień 31.12.2022 r. - 16 461 osób, w tym 93 niesegregujących oraz 2 954 kompostujących bioodpady na 949 nieruchomościach. Pomimo wzrostu ilości mieszkańców, ilość odpadów BIO zebranych z nieruchomości jest mniejsza w stosunku do 2021 roku o 42,24 tony, zwiększyła się ilość odpadów BIO oddawanych do PSZOK o 53,94 tony (mieszkańcy kompostujący mogą oddawać odpady BIO do PSZOK) jednakże w przeliczeniu na 1 mieszkańca zmniejszyła się ilość odpadów BIO rocznie o 7,32 kg. W PSZOK zauważalny jest przyrost w kilku frakcjach, w tym we frakcji odpadów budowlanych – o ponad 82 tony (w ub. roku o 66 ton, wcześniej nieco ponad 11 ton), a na 1 mieszkańca rocznie – o 3,3 kg.

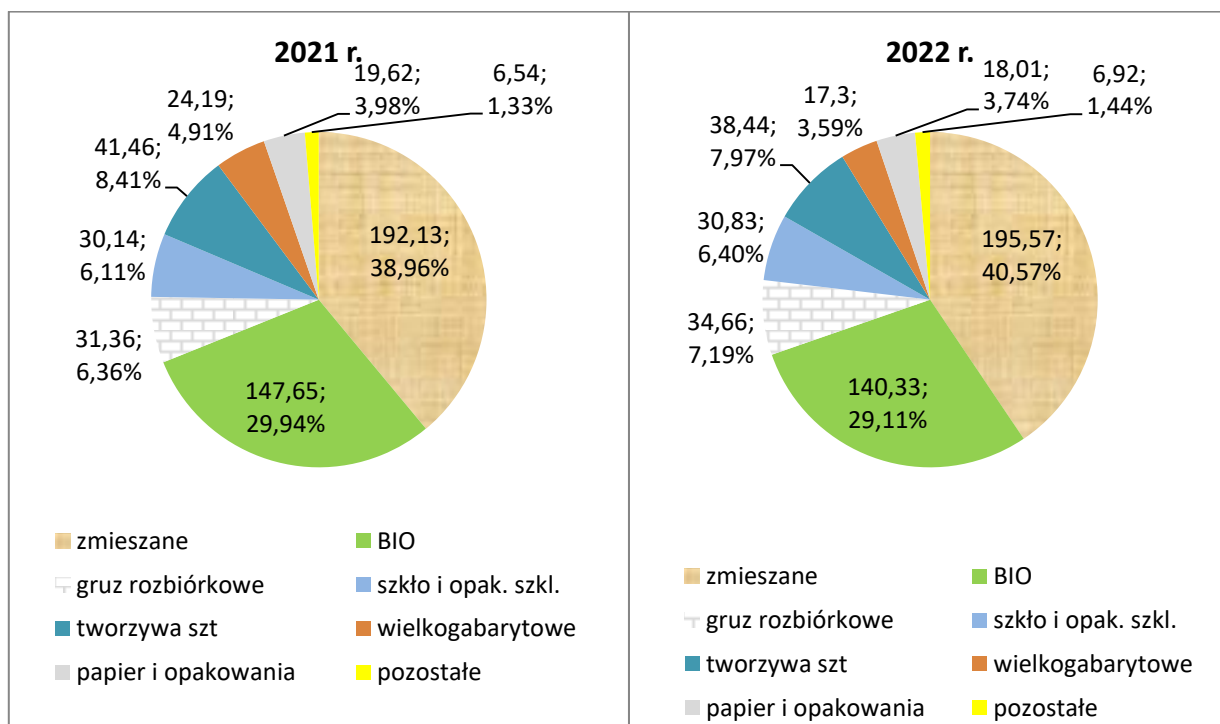
Liczba odpadów na 1 mieszkańca (z nieruchomości zamieszkałych i PSZOK)

	2017 r.	2018 r.	2019 r.	2020 r.	2021 r.	2022 r.
Ilość mieszkańców wg złożonych deklaracji na koniec roku	13 179	13 670	14 078	14 710	15 564	16 461
Łączna ilość odpadów komunaln z nieruchomości i PSZOK	5 342,93	5 823,164	6 366,581	7 145,93	7 674,42	7 935,18
Ilość na 1 mieszk. rocznie w kg	405,41	425,98	452,24	485,79	493,09	482,06
- w tym: zebranych selektywnie	209,91	225,11	246,7	298,19	300,96	286,49
- zmieszanych	195,50	200,87	205,54	187,60	192,13	195,57
Ilość odpadów na 1 mieszkańca w kg – gruz, rozbiórkowe rocznie	24,14	20,22	29,14	28,64	31,36	34,66
Ilość odpadów bio rocznie na 1 mieszkańca w kg	101,39	111,79	121,07	147,8	147,65	140,33

Odpady zebrane selektywnie z wyodrębnieniem bioodpadów (BIO) w latach 2017 - 2022



Wybrane odpady w przeliczeniu na 1 mieszkańca rocznie w latach 2021 i 2022



Nie jest w 2022 roku korzystny stosunek odpadów zebranych selektywnie w stosunku do ilości ogółem zebranych odpadów w porównaniu z 2021 rokiem. Wzrost ilości odpadów zmieszanych przypadający na 1 mieszkańca jest niewielki, ale pozytywnym zjawiskiem byłby ich spadek na korzyść wzrostu ilości zebranych selektywnie w stosunku do ogółu zebranych odpadów. Szczegółowa analiza stanu gospodarki odpadami komunalnymi wraz z informacjami na temat ilości odpadów z nieruchomości niezamieszkałych, osiągniętymi przez Gminę poziomami recyklingu: <https://bip.osielsko.pl/artykul/1061/15330/informacje-o-gospodarowaniu-odpadami-komunalnymi>

Odpady zbierane w PSZOK – informacja w rozdziale dot. GZK. Wydatki związane z zagospodarowaniem odpadów - str. 77-78 sprawozdania z wykonania budżetu za 2022 rok.

IV. Interwencje terenowe

W 2022 r. pracownicy Urzędu Gminy sprawdzali 53 zgłoszenia i dokonywali 31 kontroli podmiotów gospodarczych. Przedmiot zgłoszeń był różnorodny, najczęściej dotyczyło składowania odpadów komunalnych w miejscu do tego nieprzeznaczonym.

Przedmiot zgłoszenia	Ilość zgłoszeń			
	2019 r.	2020 r.	2021 r.	2022 r.
Wprowadzanie zanieczyszczeń do powietrza	11	15	15	12
Podejrzenie wylewania ścieków	2	5	5	5
Składowanie odpadów w miejscach do tego nie przeznaczonych	29	37	51	25
Zaniedbanie działek	6	7	2	4
Nielegalnie pozostawiane kontenerów na odzież	1	0	0	-
Zanieczyszczenie rzek	0	2	0	-
Zagrożenia zwierząt	1	0	0	2
Samowoli budowlanej	0	2	0	-
Samochody pozostawiane w pasie drogowym	2		0	-
Dewastacje	0		0	1
inne	6	2*	3*	4
Kontrole podmiotów gospodarczych	wykazane przedmiotowo		38	31
Razem kontrole	58	70	114	84

* Inne zgłoszenia w 2021 r. dotyczyły: 1 dotyczące hałasu, 1 dot. usychania żywopłotu od spalin oraz 1 dot. kurzu na placu budowy.

Inne zgłoszenia w 2022 r. dotyczyły: 1 dotyczące hałasu, 1 dot. gryzoni, 1 dot. płotu z płytami azbestu oraz 1 dot. fetoru z rowu melioracyjnego.

Wszystkie zgłoszenia były przez pracowników Urzędu sprawdzane.

Kontrole podmiotów gospodarczych dotyczyły w większości przypadków gospodarki odpadami – udokumentowania korzystania z usług. W niektórych przypadkach zgłoszenia podejrzenia nieprawidłowości nie potwierdzają się (nie wskazywały na nieprawidłowości oględziny i przedstawiane dokumenty). Czynności kontrolne są dokumentowane (protokoły, dokumentacja fotograficzna). W przypadku wydawania zaleceń, są wykonywane kontrole sprawdzające. Odnośnie składowania odpadów w miejscach do tego nieprzeznaczonych – 21 przypadków dotyczyło terenów prywatnych, a 4 działek należących do Gminy.

V. Utrzymanie zieleni (rozdział w budżecie 90004)

Wydatki w 2022 roku wyniosły 392.545,20 zł. Zaplanowano dotację przedmiotową w tym zakresie dla Gminnego Zakładu Komunalnego, ale GZK nie wystąpił o jej uruchomienie. Zamówienia usług realizował Urząd Gminy, w tym m.in.:

- 1) usługi pielęgnacji nasadzeń oraz nowych nasadzeń – 139.009,60 zł (w tym pielęgnacja parku w Niemczu oraz urządzenie skweru w Niemczu, pielęgnacja zieleni przy ul. Centralnej w Osielsku, skweru w Niwach, pielęgnacja powykonawcza nasadzeń drzew oraz nowe nasadzenia 116 szt.),

- 2) usługi usuwania drzew wraz ze zrąbkowaniem i karczowaniem na działkach gminnych, wykaszanie chwastów, podcinanie gałęzi, konarów, usuwanie posuszu itp. – 107.623,08 zł,
- 3) porządkowanie zadrzewień i zakrzaczeń na nieczynnych cmentarzach ewangelickich (grunty gminne) – 56.160,00 zł
- 4) wykonanie ekspertyz dendrologicznych – 6.457,50 zł.

Wykonano zabiegi pielęgnacyjne 3 pomników przyrody za kwotę 6.264,00 zł wykonując uchwałę Rady Gminy Nr I/8/2022 w sprawie uzgodnienia zakresu prac wykonywanych na potrzeby ochrony przyrody dotyczących pomników przyrody na terenie gminy Osielsko <https://bip.osielsko.pl/uchwala/18436/uchwala-nr-i-8-2022>

W drodze uchwał Rady Gminy nastąpiło w 2022 roku jedno zniesienie formy ochrony – pomnika przyrody <https://bip.osielsko.pl/uchwala/18523/uchwala-nr-ii-20-2022> z powodu utraty jego wartości przyrodniczych (wywrót skutek nawałnicy w 2021 r.) oraz nastąpiło jedno ustanowienie formy ochrony – pomnika przyrody na wniosek Nadleśnictwa Żołędowo <https://bip.osielsko.pl/uchwala/18695/uchwala-nr-iv-40-2022> Nowy pomnik przyrody - dąb szypułkowy (*Quercus robur*) odznacza się indywidualnymi cechami, które wyróżniają go spośród pozostałych drzew rosnących w jego sąsiedztwie. Ma obwód pnia na wysokości 130 cm wynoszący 386 cm i wysokość 24 m. Rośnie na działce nr ewid. 22132, położonej na terenie Leśnictwa Jagodowo w Nadleśnictwie Żołędowo i charakteryzuje się bardzo dobrym stanem fitosanitarnym.

Na dzień 31.12.2022 r. na terenie Gminy Osielsko ilość pomników przyrody – 29.

Nasadzenia drzew w 2022 roku

Gatunek drzewa	I. szt.	Lokalizacja nasadzeń
Jarząb szwedzki (<i>Sorbus intermedia</i>)	9	7 szt. działka ewid. 459, obręb ewid. Maksymilianowo, przed placem zabaw przy ul. Ustronie 2 szt. działka ewid. 238/4, obręb ewid. Niemcz (plac zabaw przy ul. Komara)
Lipa drobnolistna (<i>Tilia cordata</i> Mill.)	16	16 szt. działka ewid. 74/11, obręb Jarużyn (plac zabaw przy ul. Prodnia)
Lipa drobnolistna (<i>Tilia cordata</i> Mill.)	33	22 szt. działka ewid. 110/96, Niemcz (plac zabaw przy ul. Miłosza) 11 szt. działka ewid. 238/4, Niemcz (plac zabaw przy ul. Komara)
Jarząb szwedzki (<i>Sorbus intermedia</i>)	35	32 szt. działka ewid. 62/2, Jarużyn (plac zabaw przy ul. Kolonia) 2 szt. 74/11, Jarużyn (plac zabaw przy ul. Prodnia) 1 szt. działka ewid. 238/4, Niemcz (plac zabaw przy ul. Komara)
Lipa drobnolistna (<i>Tilia cordata</i> Mill.)	8	8 szt. działka ewid. 546/35, Osielsko (plac zabaw przy ul. Zatokowej)
Klon jawor (<i>Acer pseudoplatanus</i> L.)	15	15 szt. działka ewid. 165/8, Maksymilianowo

Pielęgnację ww. nasadzeń zapewnia firma GAJOWY, Marcin Pietrzykowski.

Więcej szczegółów na temat wydatków dot. rozdziału w budżecie 90004 – str. 78, 96 i 159 sprawozdania z wykonania budżetu Gminy za 2022 rok.

VI. Gospodarka wodna, urządzenia melioracyjne

W celu ochrony istniejących urządzeń melioracyjnych dokonywane są w drodze postanowienia, w przypadku zamierzeń inwestycyjnych, uzgodnienia w zakresie melioracji. W 2022 roku dokonano 210 uzgodnień. Co roku są wykonywane prace związane z odwodnieniem i remontami urządzeń melioracyjnych. W 2022 roku Urząd Gminy zlecał m.in.:

- 15.990,00 zł – wykonanie studni rewizyjno-kontrolnej na przewodzie rurociągu odwodnieniowego R-K przy ul. Wierzbowej w Osielsku,
- 111.255,66 zł – dwuetapową wymianę przewodu rurociągu melioracyjnego R-A na odcinku 62 mb w Maksymilianowie,
- 9.968,40 zł – usługę oczyszczenia z osadów dennych dna stawu przepływowego w zlewni rowu R-A w Osielsku,
- 378,00 zł – ciśnieniowe udrożnienie kanalizacji w Osielsku,
- 17.280,00 zł – usługę oczyszczenia stawów przy ul. Irysowej i ul. Centralnej w Osielsku,
- 24.600,00 zł – usługę melioracyjną konserwacji rowów odwadniających na obiektach w zlewni : R-K w Osielsku, R-H w Niemczu, R-7 w Żołędowie – koszenie i wygrabianie porostów z dna i skarp rowów oraz usuwanie namułu, wykonana przez Gminną Spółkę Wodną.

Zarząd Województwa Kujawsko-Pomorskiego ogłosił nabór wniosków o udzielenie pomocy finansowej z budżetu Województwa dla gmin z przeznaczeniem dla spółek wodnych na bieżące utrzymanie urządzeń melioracji wodnych. Gmina pozyskała środki finansowe w kwocie 20.000 zł i przekazała Gminnej Spółce Wodnej dotację celową. W ramach bieżącego utrzymania urządzeń melioracji wodnych wykonano konserwację rowów melioracyjnych R-7, R-B5, renowację studni drenarskiej przy czym do tego zadania GSW dołożyła środki własne w wysokości 20.000,00 zł.

VII. Edukacja ekologiczna, koordynowane akcje i konkursy

Edukacja ekologiczna zapewniająca dostęp do rzetelnych informacji o środowisku i jego ochronie była prowadzona poprzez stronę internetową i inne media, w tym „Panoramę Osielska”.

Propagujemy, koordynujemy i zapewniamy obsługę koordynatorom oddolnych inicjatyw mieszkańców z okazji Dnia Ziemi oraz Akcji Sprzątania Świata. Z okazji Dnia Ziemi w 2022 roku zebrano 2,5 t śmieci w tym: worki 120 l z odpadami 264 szt. – 2.180 kg, opony 27 szt. (80 kg), papa – 240 kg. W Akcji Sprzątania Świata, która w 2022 r. odbyła się dnia 19 września, ze względu na deszczową pogodę wzięło udział mało osób. Worki z odpadami zostały odebrane z miejscowości Maksymilianowo (15 szt.) i Myślęcinek (4 szt.).

Od wielu lat zapraszamy mieszkańców do udziału w kolejnych edycjach konkursu „Najpiękniejszy Ogród w Gminie Osielsko” jako I etapie konkursu „Najpiękniejszy Ogród w Powiecie Bydgoskim”, którego celem jest zachęcanie do dbania o estetykę ogrodów

przydomowych. W 2022 roku, najpiękniejszy ogród w Gminie Osielsko Państwa Ewy i Krzysztofa Wiatr został najpiękniejszym ogrodem w Powiecie Bydgoskim (zob. Galeria).

VIII. Realizacja Planu gospodarki niskoemisyjnej

Rada Gminy Uchwałą Nr VII/67/2020 z dnia 8 października 2020 r. przyjęła do realizacji aktualizację „Planu gospodarki niskoemisyjnej dla Gminy Osielsko na lata 2014-2020 z perspektywą do 2025 r.”, a Uchwałą Nr X/87/2020 z dnia 17 grudnia 2020 r. - suplement pn. „Elementy zrównoważonej mobilności miejskiej Suplement do Planu Gospodarki Niskoemisyjnej Gminy Osielsko” do „Planu gospodarki niskoemisyjnej dla Gminy Osielsko na lata 2014 – 2020 z perspektywą do 2025 r.”

<https://bip.osielsko.pl/uchwala/17377/uchwala-nr-x-87-2020>

Dofinansowanie kosztów wymiany systemów ogrzewania węglowego na ekologiczne źródła ciepła dla osób fizycznych odbywało się zgodnie z Uchwałą Nr IX/106/2021 Rady Gminy Osielsko z dnia 16 października 2021 r.

<https://bip.osielsko.pl/uchwala/18086/uchwala-nr-ix-106-2021>

W 2022 roku obsłużono wnioski na wymianę 117 źródeł ciepła. Kwota dotacji do wymiany jednego źródła ciepła – 8.000 zł. Wykaz ilości i rodzajów nowych źródeł ciepła w poszczególnych miejscowościach przedstawiono w tabeli.

Dla porównania, w 2021 roku na dofinansowanie wymiany: 15 pieców po 8.000 zł, 36 pieców po 5.000 zł, 1 pieca w kwocie 4.785,27 zł i 1 pieca w kwocie 3.250,00 zł (na podstawie uchwały Nr o VI/71/2019 Rady Gminy Osielsko z dnia 9 lipca 2019 r.) wydatki wyniosły 308.035,27 zł, a w 2020 roku udzielono dotacji na wymianę 34 kotłów, suma dotacji wynosiła 170 tys. zł.

Program Czyste Powietrze

W następstwie podpisanego porozumienia pomiędzy Wojewódzkim Funduszem Ochrony Środowiska i Gospodarki Wodnej w Toruniu, a Gminą Osielsko, aby przystąpić do Programu Czyste Powietrze, mieszkańiec może załatwić formalności w Urzędzie Gminy Osielsko, bez konieczności udawania się do siedziby WFOŚiGW w Toruniu. Wykaz ilości obsłużonych w 2022 roku wniosków (z rodzajami źródeł ciepła) z podziałem na poszczególne miejscowości w Gminie przedstawiono w tabeli. Obsługujemy także wnioski o płatność. (wnioski o dofinansowanie – 95, wnioski o płatność – 88).

Wskazania czujników jakości powietrza

Na terenie Gminy jest zainstalowanych 12 czujników jakości powietrza pozwalających obserwować wyniki pomiarów pyłu PM_{2,5} oraz PM₁₀. Najmniej korzystne wyniki w miesiącach zimowych wskazywały czujniki zainstalowane w lokalizacjach: przy ul. Rybinieckiej w Niwach, ul. Bydgoskiej w Niemczu oraz ul. Bydgoskiej w Żołędowie.

Więcej na temat jakości powietrza:

<https://www.osielsko.pl/jako%C5%9B%C4%87-powietrza.html>

Wymienione źródła ciepła w latach 2021 – 2022
w poszczególnych miejscowościach Gminy Osielsko z wykorzystaniem dotacji z budżetu Gminy

Lp.	Miejscowość	Ilość ogółem 2021 r.	Rodzaj nowego źródła ciepła 2021 r.					Ilość ogółem 2022 r.	Rodzaj nowego źródła ciepła 2022 r.				
			Na gaz	Na biomasę	Na paliwo kopalne	Pompa ciepłna	Ogrzew. elektr.		Na gaz	Na biomasę	Na paliwo kopalne	Pompa ciepłna	Ogrzew. elektr.
1	Osielsko	10	7	1	2	0	0	25	8	3	0	13	1
2.	Myślęcinek	6	1	0	3	2	0	4	0	0	0	4	0
3.	Czarnówczyn	0	0	0	0	0	0	2	2	0	0	0	0
4.	Maksymilianowo	12	5	2	5	0	0	30	9	10	2	9	0
5.	Jagodowo	2	2	0	0	0	0	3	0	1	0	2	0
6.	Niemcz	5	2	2	0	1	0	10	1	3	1	5	0
7.	Niwy	2	0	0	2	0	0	7*	3*	1	0	3	0
8.	Wilcze	2	0	1	1	0	0	2	0	1	0	1	0
9.	Jarużyn	6	5	0	1	0	0	8	1	1	1	5	0
10	Bożenkowo	1	0	0	0	0	1	2	0	1	0	1	0
11	Żołędowo	7	1	4	2	0	0	24	3	10	1	10	0
Razem		53	23	10	16	3	1	117*	27*	31	5	53	1
Suma dotacji:		308 035,27 zł					928 000,00 zł						

* Uwaga – 1 piec na gaz zamontowany w 2022 roku, dofinansowanie wypłacone w 2023 roku.

Wnioski o dofinansowanie w ramach programu priorytetowego „Czyste Powietrze” złożone w latach 2021 – 2022 r.

Miejscowość Lata:	Ilość		Rodzaj nowego źródła ciepła										Termomodernizacja	
			Na gaz		Na biomasę		Kocioł zgazowujący drewno		Pompa ciepła		Ogrzewanie elektryczne			
	2021 r.	2022 r.	2021 r.	2022 r.	2021 r.	2022 r.	2021 r.	2022 r.	2021 r.	2022 r.	2021 r.	2022 r.	2021 r.	2022 r.
Osielsko	17	20	10	4	2	2	0	1	1	10	1	1	3	2
Myślicinek	2	4	0	0	0	0	0	0	2	4	0	0	0	0
Czarnówczyn	0	1	0	1	0	0	0	0	0	0	0	0	0	0
Maksymilianowo	11	19	10	7	1	3	0	0	0	8	0	0	0	1
Jagodowo	3	3	0	0	1	1	0	1	2	0	0	0	0	1
Niemcz	10	8	7	1	1	3	0	0	0	3	0	1	2	0
Niwy	1	6	0	1	0	1	0	0	0	2	0	0	1	2
Wilcze	2	1	0	0	0	0	0	0	2	1	0	0	0	0
Jarużyn	2	7	2	0	0	0	0	0	0	4	0	0	0	3
Bożenkowo	1	5	0	0	0	1	0	0	0	4	1	0	0	0
Żołędowo	11	21	6	4	2	5	0	1	2	9	0	0	1	2
Razem	60	95	35	18	7	16	0	3	9	45	2	2	7	11

Na funkcjonowanie Gminnego Punktu Konsultacyjno-Informacyjnego Programu Priorytetowego „Czyste Powietrze” Gmina otrzymuje środki z WFOŚiGW. Opis wydatków bieżących związanych z realizacją programu „Czyste Powietrze” został przedstawiony na str. 78-79 sprawozdania z wykonania budżetu Gminy za 2022 rok.

X. Ochrona zdrowia

Gminna Przychodnia w Osielsku funkcjonuje jako samodzielny publiczny zakład opieki zdrowotnej. Gmina Osielsko przejęła uprawnienia podmiotu tworzącego od dnia 1 stycznia 1999 r. na mocy ustawy z dnia 13 października 1998 r. Przepisy wprowadzające ustawy reformujące administrację publiczną (Dz. U. Nr 133, poz. 872). Przychodnia posiada osobowość prawną i jest wpisana do rejestru podmiotów wykonujących działalność leczniczą prowadzonego przez Wojewodę Kujawsko-Pomorskiego oraz do Krajowego Rejestru Sądowego pod nr 0000002058.

Funkcję dyrektora Przychodni pełni od dnia 4 czerwca 2002 r. p. Anna Żyta – Jazdon – lekarz rodzinny. Zadaniem Gminnej Przychodni w Osielsku jest zapewnienie podstawowej opieki zdrowotnej (poz) osobom, które złożyły deklarację przynależności do przychodni. W większości są to mieszkańcy Gminy Osielsko. Przychodnia jest jedyną publiczną placówką medyczną na terenie gminy. Prowadzi działalność poprzez świadczenie podstawowych usług zdrowotnych w Ośrodkach w Osielsku i w Maksymilianowie.

Statut został Gminnej Przychodni w Osielsku nadany, zgodnie z art. 42 ust. 4 ustawy z dnia 15 kwietnia 2011 r. o działalności leczniczej, uchwałą Rady Gminy Osielsko Nr VII/92/2012 dnia 18 grudnia 2012 r. <https://bip.osielsko.pl/uchwala/11826/vii-92-2012>

Dane liczbowe osób będących pod opieką lekarza poz (rodzinnego) Gminnej Przychodni w Osielsku

Pacjenci w wieku:	31.12.2020 r.	31.12.2021 r.	31.12.2022 r.
0 – 6 lat	757	797	975
7 – 19 lat	1 846	1 936	2 016
20 – 39 lat	3 078	3 146	3 158
40 – 65 lat	4 073	4 231	4 324
66 – 75 lat	924	991	1 059
76 lat i więcej	431	448	465
Razem:	11 109	11 549	11 997

Gminna Przychodnia w Osielsku zapewnia także podstawową opiekę zdrowotną w Domu Pomocy Społecznej w Bożenkowie (70 pacjentów).

Zakres świadczeń zdrowotnych SPZOZ Gminnej Przychodni:

- poradnia podstawowej opieki zdrowotnej, w skład której wchodzi gabinet lekarza rodzinnego oraz gabinet pielęgniarki środowiskowej i położnej środowiskowej,
- poradnia ginekologiczno – położnicza (Ambulatoryjna Opieka Specjalistyczna),
- gabinet fizykoterapii,
- gabinet pielęgniarki podstawowej opieki zdrowotnej,
- gabinet położnej podstawowej opieki zdrowotnej,
- gabinet profilaktyki zdrowotnej i pomocy przedlekarskiej dla dzieci (gabinet medycyny szkolnej),
- gabinet diagnostyczno – zabiegowy,
- punkt szczepień.

W Gminnej Przychodni działa Rada Społeczna, która jest organem inicjującym i opiniodawczym podmiotu, który utworzył zakład, oraz organem doradczym dyrektora Przychodni. Skład Rady Społecznej został powołany dnia 18 czerwca 2019 roku uchwałą Rady Gminy Osielsko Nr V/51/2019 <https://bip.osielsko.pl/uchwala/12591/v-51-2019>

Przewodniczący – Wojciech Sypniewski,

Członkowie: Przedstawiciel Wojewody – Andrzej Walkowiak,

Członkowie wyłonieni przez Radę Gminy Osielsko:

- 1) Krystyna Lachowska,
- 2) Maciej Landowski,
- 3) Przemysław Ziętara.

Zatwierdzenie obecnie obowiązującego regulaminu Rady Społecznej Samodzielnego Publicznego Zakładu Opieki Zdrowotnej – Gminnej Przychodni w Osielsku nastąpiło dnia 25 października 2022 r. w trybie uchwały Rady Gminy Osielsko nr VIII/62/2022. <https://bip.osielsko.pl/uchwala/18965/uchwala-nr-viii-62-2022>

W 2022 roku odbyły się trzy posiedzenia Rady Społecznej przy Gminnej Przychodni w Osielsku. Obsługę funkcjonowania Rady Społecznej, inicjowania i udzielania dotacji na programy zdrowotne zapewnia Urząd Gminy.

Analizy sytuacji ekonomiczno – finansowej Gminnej Przychodni w Osielsku dokonano poprzez obliczenie wskaźników ekonomiczno-finansowych określonych w Rozporządzeniu Ministra Zdrowia z dnia 12 kwietnia 2017 r. (Dz. U. z 2017 r. poz. 832)

<https://isap.sejm.gov.pl/isap.nsf/download.xsp/WDU20170000832/O/D20170832.pdf>

Tabela podsumowująca wyniki analizy ekonomiczno - finansowej					
Grupa	Wskaźniki	za 2021 r.		za 2022 r.	
		Wartość wskaźnika	Ocena	Wartość wskaźnika	Ocena
1. Wskaźniki zyskowności	1) Wskaźnik zyskowności netto (%)	16,26	5	16,52	5
	2) Wskaźnik zyskowności działalności operacyjnej (%)	16,22	5	16,07	5
	3) Wskaźnik zyskowności aktywów (%)	16,74	5	15,39	5
		1. Razem: 15		Razem: 15	
2. Wskaźniki płynności	1) Wskaźnik bieżącej płynności	31,29	10	32,90	10
	2) Wskaźnik szybkiej płynności	34,17	10	35,63	10
		2. Razem: 20		Razem: 20	
3. Wskaźniki efektywności	1) Wskaźnik rotacji należności (w dniach)	29	3	33	3
	2) Wskaźnik rotacji zobowiązań (w dniach)	5	7	6	7
		3. Razem: 10		Razem: 10	
4. Wskaźniki zadłużenia	1) Wskaźnik zadłużenia aktywów (%)	2,70	10	2,70	10
	2) Wskaźnik wypłacalności	0,03	10	0,03	10
		4. Razem: 20		Razem: 20	
Łączna wartość punktów		65		65	

Analizując sytuację ekonomiczno-finansową Gminnej Przychodni za rok 2022 przy założeniu niezmienności poziomu finansowania wykonywanych usług w latach następnych, można założyć, że wskaźniki ekonomiczno-finansowe w latach 2023-2025 powinny pozostać

na porównywalnym poziomie. Oznacza to, że Gminna Przychodnia zachowa pełną zdolność do terminowego regulowania zobowiązań.

Sprawozdanie roczne z wykonania planu finansowego za 2022 r. Gminnej Przychodni w Osielesku zostało przedstawione Radzie Gminy Osielesko Zarządzeniem Wójta Nr 27/2023. <https://bip.osielsko.pl/zarzadzenie/19310/zarzadzenie-nr-27-2023>

Gmina Osielesko finansuje programy polityki zdrowotnej oraz zapewnia mieszkańcom rehabilitację leczniczą poprzez zawartą umowę o udzielanie świadczeń opieki zdrowotnej.

Usługi i programy polityki zdrowotnej

Rodzaj usługi lub nazwa programu polityki zdrowotnej	Środki przeznaczone przez Gminę Osielesko			Liczba pacjentów		
	2020	2021	2022	2020	2021	2022
Rehabilitacja lecznicza (fizjoterapia i kinezyterapia) mieszkańców Gminy Osielesko*	125 922,00	148 047,00	230 017,00	860	1 151	1 372
Program zapobiegania upadkom seniorów w woj. kuj. – pom.	2 000,00	3 900,00	3 900,00	15	26	28

„Program zapobiegania upadkom dla seniorów w województwie kujawsko-pomorskim” został opracowany przez Województwo Kujawsko – Pomorskie. W naszej Gminie ten program realizuje GOSiR w Osielesku.

*Rehabilitacja lecznicza (fizjoterapia i kinezyterapia) mieszkańców Gminy jest od 2020 roku finansowana w wyniku zawartej umowy o udzielanie świadczeń opieki zdrowotnej na podstawie art. 9a i 9b ustawy z dnia 27 sierpnia 2004 r. o świadczeniach opieki zdrowotnej finansowanych ze środków publicznych (t. j. Dz. U. z 2022 r. poz. 2561 ze zm.)

Zestawienie ilości pacjentów gabinetu Rehabilitacji Leczniczej

Lp.		Ogółem w 2020 r.	Ogółem w 2021 r.	W 2022 roku				
				I kw.	II kw.	III kw.	IV kw.	razem
1	Fizykoterapia	23 847	34 466	9 507	10 317	10 538	12 297	42 659
2	Kinezyterapia*	1 514 (I kw.)	0	0	514	3 077	4 100	7 691
3	Razem zabiegów	25 361	34 466	9 507	10 831	13 615	16 397	50 350
4	Liczba pacjentów	860	1 151	312	340	337	383	1 372
5	Średnia liczba zabiegów	29	30	30	32	40	43	37

* zabiegi kinezyterapii (gimnastyki leczniczej) nie były prowadzone w czasie stanu epidemii. Dla porównania, zabiegi kinezyterapii w roku 2019 – 2 370 zabiegów.

Stan epidemii spowodował, że działalność Gabinetu Rehabilitacji w I i II kw. 2022 roku podlegała ograniczeniom. Zaostrzony reżim sanitarny wymusił ograniczenie ilości stanowisk i rozgranżczenie czasowe przyjmowania pacjentów. Stopniowe znoszenie obostrzeń pozwoliło na zwiększenie ilości wykonywanych zabiegów. W całym 2022 roku w Gabinetcie Rehabilitacji przyjęto 1 372 pacjentów (w 2021 – 1 151), wykonano łącznie 50 350 wizyt i zabiegów (w roku 2021 – 34 466), co daje średnio 37 zabiegów na pacjenta (w roku 2021 – 30) i całkowitą wartość: 230 017,00 zł, co stanowi wzrost w stosunku do 2021 roku o kwotę 81 970 zł.

Zestawienie wykonanych zabiegów w ramach umowy Rehabilitacja lecznicza w 2022

Lp.	Nazwa świadczenia	I kw.	II kw.	III kw.	IV kw.	SUMA	WAGA PUNKTOWA	WARTOŚĆ PUNKTOWA
1	Wizyta fizjoterapeutyczna w gabinecie	454	537	537	581	2109	13	27417
2	Wizyta fizjoterapeutyczna w warunkach domowych.	0	0	0	0	0	18	0
3	Indywidualna praca z pacjentem w gabinecie rehabilitacji min. 30 min.	0	0	104	181	285	25	7125
4	Indywidualne prace z pacjentem w warunkach domowych.	0	0	0	41	41	50	2050
5	Ćwiczenia wspomagane min. 15 min.	0	64	281	322	667	8	5336
6	Pionizacja.	0	0	0	0	0	8	0
7	Ćwiczenia czynne w odciążeniu i czynne w odciążeniu z oporem – min. 15 min.	0	222	1379	1503	3104	6	18624
8	Ćwiczenia czynne wolne i czynne z oporem – min. 15 min.	0	142	761	1154	2057	6	12342
9	Ćwiczenia izometryczne – min. 15 min.	0	86	491	815	1392	6	8352
10	Nauka czynności lokomocji – min. 15 min.	0	0	51	63	114	8	912
11	Wyciągi.	0	0	0	0	0	7	0
12	Inne formy usprawnienia (kinezyterapia) – min. 15 min.	0	0	10	21	99	5	495
13	Masaż limfatyczny mechaniczny – leczniczy.	68	40	24	26	90	12	1080
14	Galwanizacja.	0	0	10	10	20	4	80
15	Jonoforeza.	70	87	71	65	293	5	1465
16	Elektrostymulacja.	75	49	11	19	154	7	1078
17	Tonoliza.	0	0	0	0	0	6	0
18	Prądy diadynamiczne.	23	28	20	32	103	4	412
19	Prądy interferencyjne.	908	814	739	741	3202	4	12808
20	Prądy TENS.	773	718	744	1111	3346	4	13384
21	Prądy TRAEBERTA.	0	0	4	0	4	4	16
22	Prądy KOTZA.	18	20	1	0	39	4	156
23	Ultradźwięki miejscowe.	814	754	937	1094	3599	6	21594
24	Ultrafonoforeza.	377	472	296	330	1475	7	10325
25	Impulsowe pole elektromagnetyczne wysokiej częstotliwości.	22	51	44	48	165	6	990
26	Diatermia krótkofalowa, mikrofalowa.	0	0	0	0	0	6	0
27	Impulsowe pole magnetyczne niskiej częstotliwości.	1252	1720	1640	1909	6521	3	19563
28	Naświetlanie promieniowaniem widzialnym, podczerwonym, i/lub ultrafioletowym – miejscowe.	2392	2736	2929	3425	11482	3	34446
29	Laseroterapia – skaner.	2261	2291	2531	2906	9989	3	29967
30	Laseroterapia punktowa.	0	0	0	0	0	6	0
31	Krioterapia miejscowa.	0	0	0	0	0	8	0
	RAZEM	9507	10831	13615	16397	50350		230 017

XI. Bezpieczeństwo publiczne i ochrona przeciwpożarowa

I. Bezpieczeństwo publiczne

1. Współdziałanie z Policją

Na wniosek Wójta Komendant Komisarjatu Bydgoszcz-Śródmieście przedstawił informację dotyczącą wybranych zdarzeń na terenie Gminy Osielesko w 2022 roku.

Zdarzenia	j.m.	2018 r.	2019 r.	2020 r.	2021 r.	2022 r.
liczba przestępstw na terenie Gminy Osielesko, w tym: liczba kradzieży	szt.	298	361	321	384	321
liczba kradzieży z włamaniem		97	77	84	79	72
		39	27	34	28	20
liczba wypadków w ruchu drogowym	szt.	6	10	2	3	3
liczba ofiar śmiertelnych	osoba	0	0	0	1	0
liczba osób rannych w wypadkach	osoba	12	12	2	5	3
Liczba wypadków z udziałem pieszych	szt.	2	b/d	b/d	1	0
Liczba kolizji drogowych	szt.	238	258	225	262	252

O odbywanych spotkaniach z Policją w sprawie bezpieczeństwa na terenie Gminy, w tym dotyczące budowy Posterunku Policji w Niemczu, informuję w sprawozdaniach z pracy Wójta między sesjami.

Informowałem Państwa w poprzednim Raporcie, że 5 stycznia 2022 r. został podpisany akt notarialny - przekazanie darowizny działki nr 81/21 o pow. 0,1749 ha w Niemczu na rzecz Skarbu Państwa – Komendy Wojewódzkiej Policji w Bydgoszczy, z przeznaczeniem na cel publiczny – budowę Posterunku Policji. Jak podano w uzasadnieniu uchwały Rady Gminy Nr VIII/79/2021, w umowie określony został 5 letni termin dla zrealizowania celu darowizny.

<https://bip.osielsko.pl/uchwala/17982/uchwala-nr-viii-79-2021>

Zakończenie inwestycji i otwarcie Posterunku jest planowane w lipcu 2024 roku. Z bieżących kontaktów z Policją wynika, że realizacja inwestycji odbywa się w modelu „zaprojektuj i wybuduj” i przebiega planowo.

2. Inne działania w przedmiocie bezpieczeństwa publicznego

W ramach środków przeznaczonych w budżecie Gminy na bezpieczeństwo publiczne zrealizowano m.in. zadanie monitoringu wybranych miejsc za kwotę 100.059,34 zł, w tym:

- dostawa i montaż monitoringu terenu wokół świetlicy w Żołędowie,
- dostawa i montaż monitoringu terenu wokół budynku mieszkalnego w Bożenkowie przy ul. Osiedlowej 1 i terenu placu zabaw,

- rozbudowa monitoringu na zewnątrz budynku przy ul. Centralnej 6 w Osielsku o dwie kamery.

Szczegóły dotyczące umów opisano w sprawozdaniu z wykonania budżetu Gminy na str. 105.

II. Ochrona przeciwpożarowa

Na terenie Gminy funkcjonuje Ochotnicza Straż Pożarna (OSP) Osielsko z siedzibą w Myślęcinku, która nie jest włączona do krajowego systemu ratowniczo-gaśniczego, o którym mowa w ustawie o ochronie przeciwpożarowej. Działania ratowniczo-gaśnicze podejmuje na terenie Gminy Osielsko także jednostka Ochotniczej Straży Pożarnej w Dobrczu.

1. Na zadania realizowane na podstawie porozumień między jednostkami samorządu terytorialnego, udzielono Gminie Dobrcz dotacji celowej w wysokości 10.000 zł z przeznaczeniem dla tej jednostki. Rada Gminy w dniu 25 października 2022 r. podjęła uchwałę w sprawie współdziałania z gminą Dobrcz w zakresie realizacji zadań dotyczących ochrony przeciwpożarowej. <https://bip.osielsko.pl/uchwala/18960/uchwala-nr-viii-60-2022>

3. OSP Osielsko z siedzibą w Myślęcinku - wydatkowano 59 996,18 zł z przeznaczeniem na finansowanie bieżącej działalności, w tym:

- materiałów i wyposażenia – 37.410,01 zł, m. in.: zakupiono agregat prądotwórczy,
- 2 komplety aparatów powietrznych MSA M1 z automatem i maską – 9.476,41 zł,
- umundurowanie dla strażaków - 12.585 zł, ładowarko - prostownik i paliwo do samochodów pożarniczych,
- badania okresowe strażaków – 3.341 zł,
- wydatki na zakup usług wyniosły – 10.607,37 zł, w tym opłacono kurs kwalifikacyjny pierwszej pomocy dla 6 osób – 1.800 zł, badania okresowe samochodu, konserwację i kontrolę sprzętu,
- składki na ubezpieczenie strażaków i sprzętu – 8.637,80 zł.

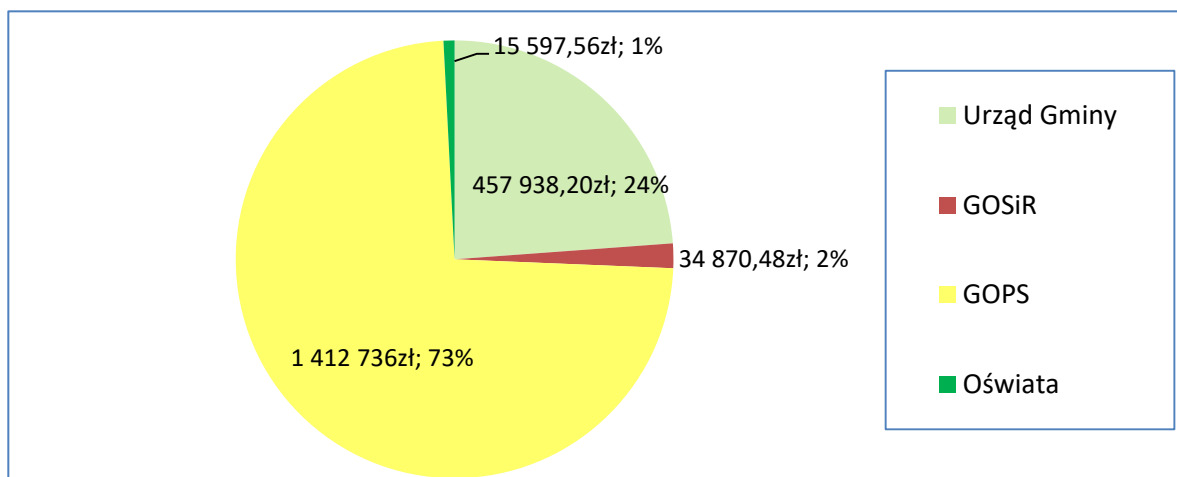
W 2022 r. nasza OSP Osielsko wykazała bardzo duże zaangażowanie w akcję pomocy uchodźcom z Ukrainy.

III. Wydatki działu 754 Bezpieczeństwo publiczne i ochrona przeciwpożarowa

W 2022 roku dział 754 Bezpieczeństwo publiczne i ochrona przeciwpożarowa w zakresie wydatków obejmuje znaczną część środków przeznaczanych na realizację zadań ustawy z dnia 12 marca 2022 r. o pomocy obywatelom Ukrainy w związku z konfliktem zbrojnym na terytorium tego państwa. Wydatki z Funduszu Pomocy Ukrainie były klasyfikowane w budżetach gmin w różnych działach w zależności od kierunku tych wydatków. Znaczna część środków znalazła się w dziale 754 Bezpieczeństwo publiczne i ochrona przeciwpożarowa, rozdział 75495 – Pozostała działalność. Dział 754 obejmował także wydatki na przeciwdziałanie COVID 19. W związku z powyższym przedstawiono

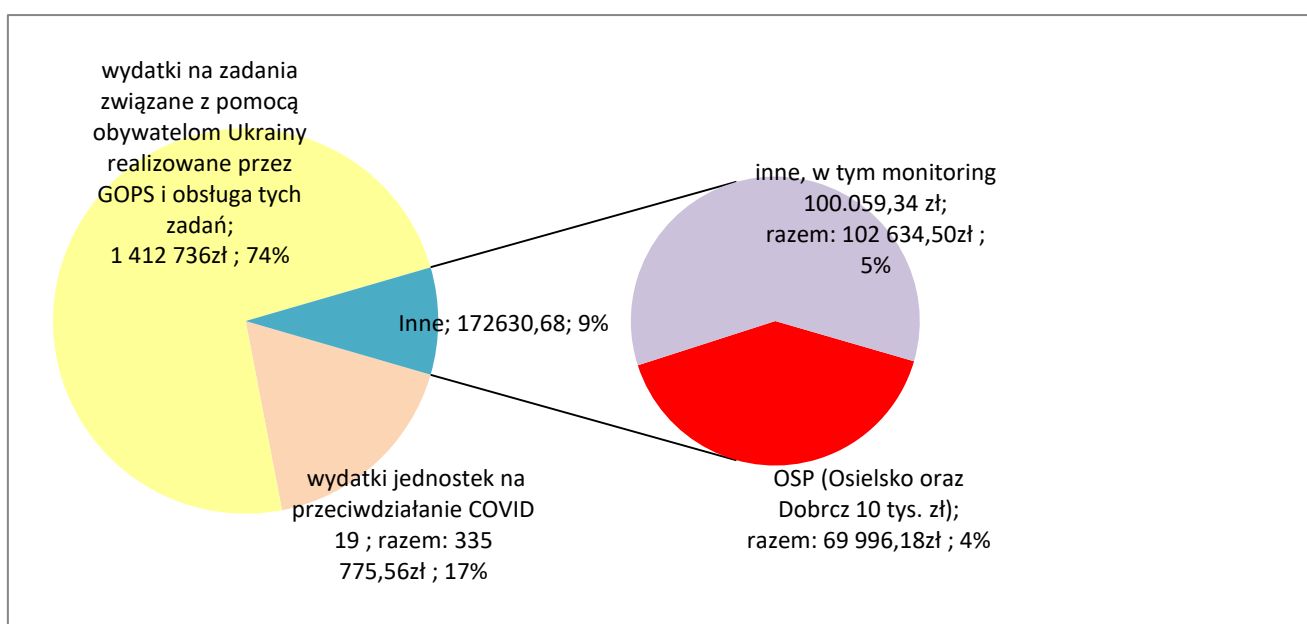
realizację wydatków na wykresach w dwóch ujęciach – z wyszczególnieniem jednostek realizujących wydatki oraz w ujęciu rzeczowym.

1. Wydatki działu 754 Bezpieczeństwo publiczne i ochrona przeciwpożarowa w wysokości 1 921 142,24 zł realizowały w 2022 roku następujące gminne jednostki:



Ze środków działu 754 Bezpieczeństwo publiczne i ochrona przeciwpożarowa (Rozdział 75495 – Pozostała działalność), GOPS realizował zadania na podstawie ustawy z dnia 12 marca 2022 r. o pomocy obywatelom Ukrainy w związku z konfliktem zbrojnym na terytorium tego państwa - przyznawanie świadczeń osobom, które zapewniły, na własny koszt, zakwaterowanie i wyżywienie obywatelom Ukrainy, którzy przybyli na terytorium Rzeczypospolitej Polskiej w związku z działaniami wojennymi. Pomocą objęto 604 obywateli Ukrainy na podstawie 325 pozytywnie rozpatrzonych wniosków.

2. Wydatki działu Bezpieczeństwo publiczne i ochrona przeciwpożarowa w ujęciu rzeczowym:



Więcej informacji o dokonanych w 2022 roku wydatków budżetu Gminy - Dział 754 Bezpieczeństwo publiczne i ochrona przeciwpożarowa na str. 50 i 51 Sprawozdania z wykonania budżetu Gminy Osielsko za 2022 rok.

XII. Pomoc obywatelom Ukrainy

Dnia 24 lutego 2022 roku Federacja Rosyjska rozpoczęła inwazję na Ukrainę. Na terytorium Rzeczypospolitej Polskiej nastąpił napływ uchodźców z Ukrainy na masową skalę. W Gminie Osielsko udzielanie pomocy uchodźcom rozpoczęło się od spontanicznych, oddolnych działań polegających na zbiorce odzieży i żywności.

I. Udzielanie pomocy uchodźcom – podejmowane działania przed wejściem w życie ustawy z dnia 12 marca 2022 r. o pomocy obywatelom Ukrainy w związku z konfliktem zbrojnym na terytorium tego państwa

Punkt zbiórki artykułów przeznaczonych dla wspierania uchodźców z Ukrainy został zorganizowany w pomieszczeniu stanowiącym własność Gminy (docelowo remiza OSP). Artykuły przekazywano potrzebującym. Nadwyżka została przekazana do wysyłki na teren Ukrainy.

Informacja na temat pierwszych podejmowanych działań związanych m.in. ze zbiórką odzieży i żywności oraz udzielania pomocy uchodźcom została przedstawiona na sesji Rady Gminy Osielsko dnia 3 marca 2022 r.

<https://esesja.tv/transmisja/24550/sesja-rady-w-dniu-czwartek-3-marca-2022.htm>

Mieszkańcy okazali solidarność i wykazali się dużą ofiarnością w różnorodną pomoc obywatelom Ukrainy.

Szczególne podziękowania należą się strażakom OSP Osielsko za bardzo duże zaangażowanie w organizację zbiórki i dystrybucję artykułów dla uchodźców.

II. Realizacja zadań na podstawie ustawy z dnia 12 marca 2022 r. o pomocy obywatelom Ukrainy w związku z konfliktem zbrojnym na terytorium tego państwa

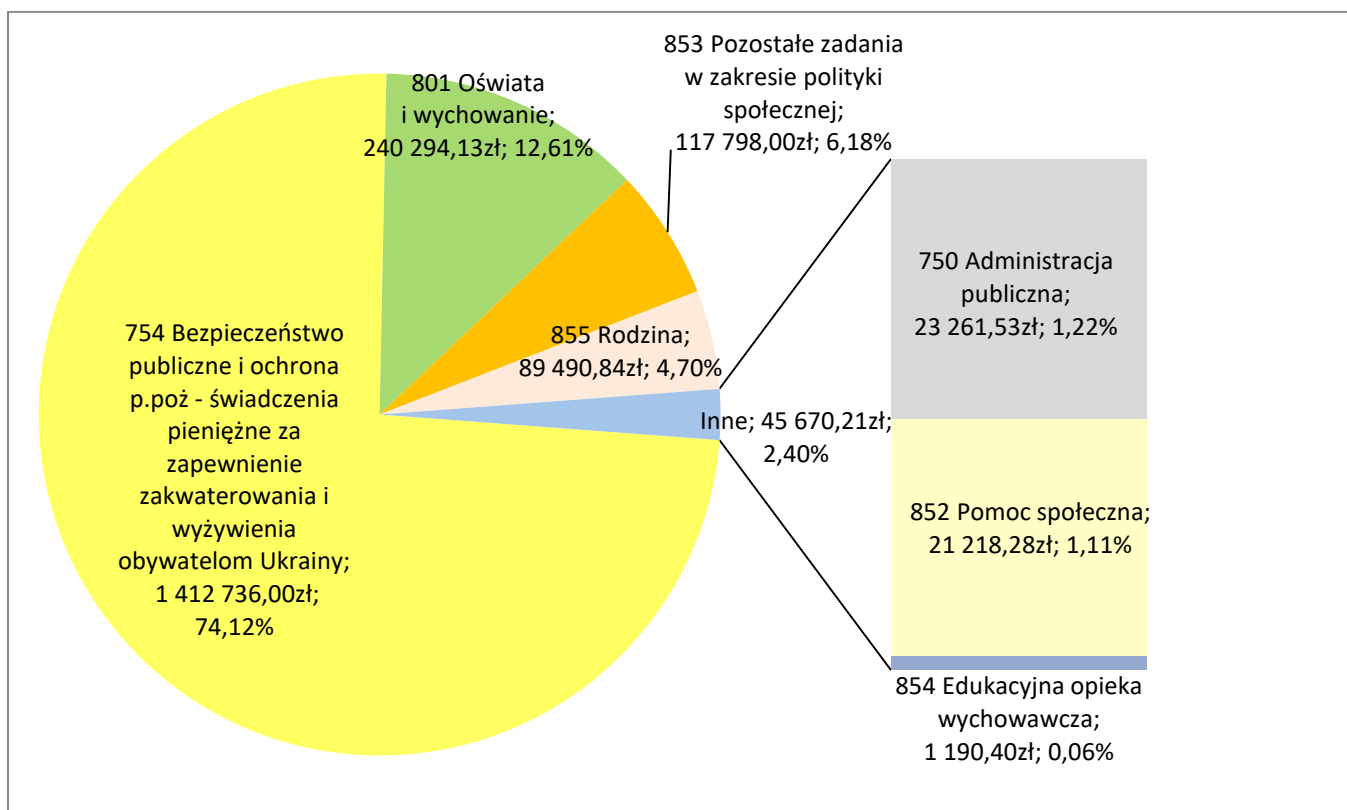
Na stronie internetowej Gminy oraz GOPS zamieszczano bieżąco informacje, które mogły być przydatne dla uchodźców w celu uzyskania wsparcia i załatwienia spraw urzędowych.

Ustawa z dnia 12 marca 2022 r. określiła szczególne zasady zalegalizowania pobytu obywateli Ukrainy, którzy przybyli z jej terytorium w związku z działaniami wojennymi oraz różne formy pomocy dla obywateli Ukrainy, którzy wraz z najbliższą rodziną z powodu tych działań wojennych przybyli na terytorium Rzeczypospolitej Polskiej. Został utworzony Fundusz Pomocy Ukrainie. Na podstawie informacji otrzymywanych od Wojewody dokonywano zmian w planie dochodów i wydatków budżetu Gminy, w tym dokonywania przeniesień wydatków między działaniami klasyfikacji budżetowej.

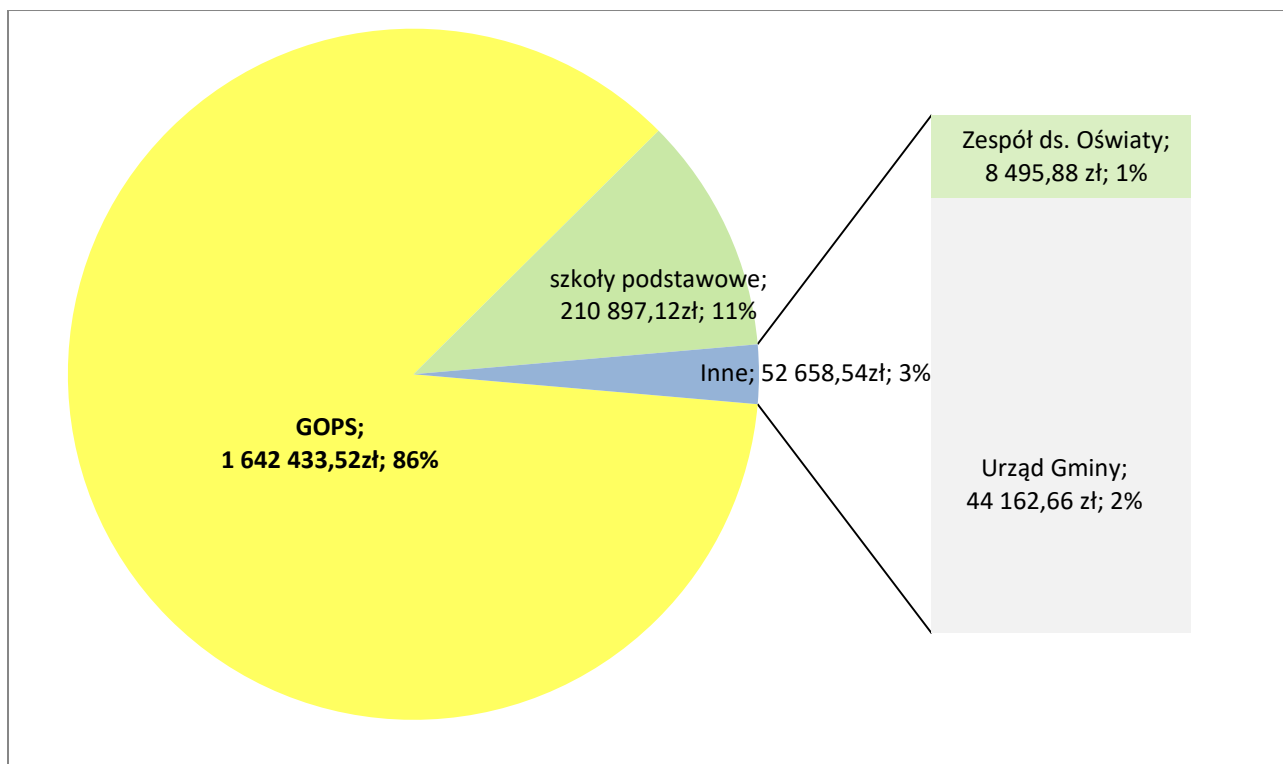
Dochody i wydatki Funduszu Pomocy Ukrainie w 2022 roku (w zł)

Dochody		Wydatki	
Plan	Wykonanie	Plan	Wykonanie
2 252 555,89	2 196 118,48 (97,49% planowanych)	2 252 555,89	1 905 989,18 (84,61% planowanych)

Realizacja wydatków (1 905 989,18 zł) z Funduszu Pomocy Ukrainie wg działów budżetu



Wydatki środków z rachunku Funduszu Pomocy Ukrainie były realizowane przez następujące jednostki organizacyjne Gminy: GOPS, szkoły podstawowe, Zespół ds. Oświaty oraz Urząd Gminy.



**Wydatki zrealizowane przez jednostkę GOPS w Osielsku wyniosły 1 642 433,52 zł.
Przedmiot wydatków (wg działów budżetu):**

Dział 754 (Bezpieczeństwo publiczne i ochrona p.poż., wykonanie wydatków 98,5%):	
Świadczenia pieniężne za zapewnienie zakwaterowania i wyżywienia obywatelom Ukrainy	
Liczba wniosków pozytywnie rozpatrzonych	325
Liczba obywateli Ukrainy, którym zapewniono zakwaterowanie i wyżywienie na terenie Gminy Osielsko	436
Łączna kwota wypłacona wnioskodawcom	1 407 760,00 zł
Różne koszty związane z obsługą świadczeń	4 976,00 zł
Razem wydatki GOPS z działu 754	1 412 736,00 zł

Dział 852 (Pomoc społeczna) – wydatki związane z pomocą obywatelom Ukrainy	
Wydatki planowane 39 410,00 zł, wykonanie wydatków 53,84%	
Zasilek stały	
Liczba złożonych wniosków	1
Liczba wypłaconych świadczeń	6
Wysokość zasiłku stałego	463,15 zł
Łączna kwota wypłacona wnioskodawcom	2 584,68 zł
Obiady w szkole	
Liczba złożonych wniosków	69
Liczba dzieci	58
Liczba wypłaconych świadczeń	2 601
Łączna kwota za opłacone obiady	10 938,00 zł
Zasilek celowy na zapewnienie wyżywienia dzieci w przedszkolu	
Liczba złożonych wniosków	22
Liczba dzieci	21
Liczba wypłaconych świadczeń	27
Łączna kwota za opłacone obiady	7 695,60 zł
Razem wydatki GOPS z działu 852	21 218,28 zł

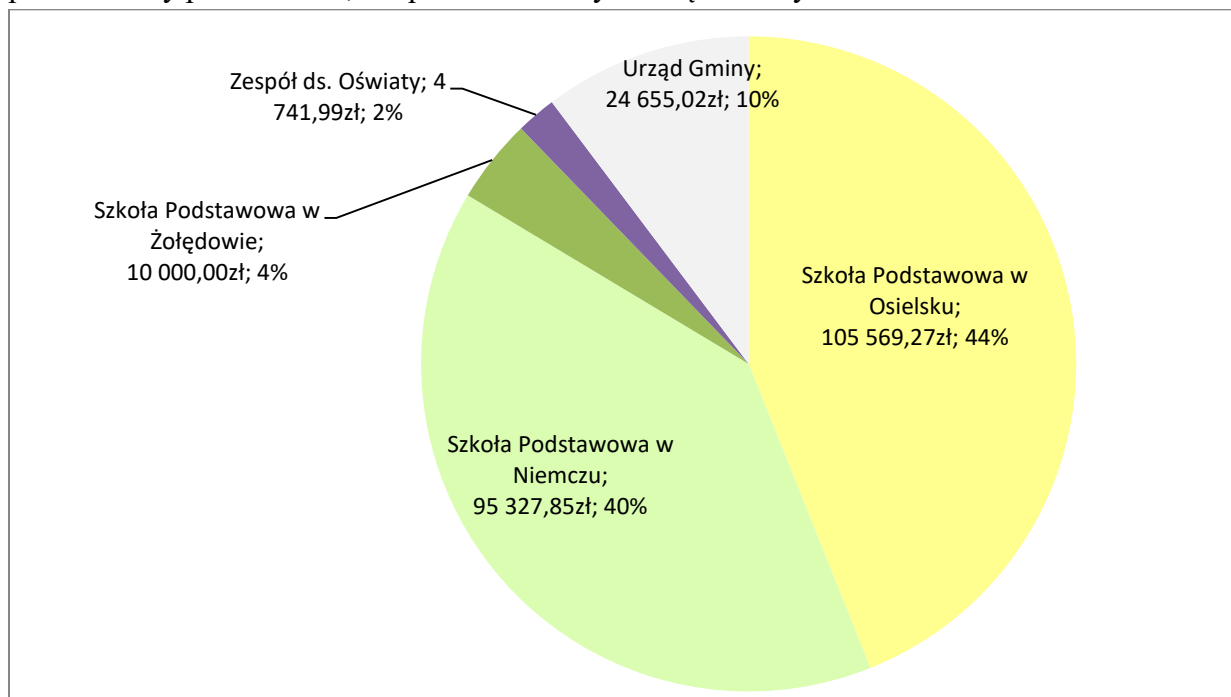
Dział 853 (Pozostałe zadania w zakresie polityki społecznej) wykonano wydatki w 98%	
Jednorazowe świadczenie dla osób, które opuściły Ukrainę w wysokości 300,00 zł	
Liczba złożonych wniosków	212
Liczba wypłaconych świadczeń	383
Łączna kwota wypłacona wnioskodawcom	114 900,00 zł
Pomoc psychologiczna (5 godzin konsultacji)	600,00 zł
Różne koszty związane z obsługą świadczeń	2 298,00 zł
Razem wydatki GOPS z działu 853	117 798,00 zł
Dział 854 (Edukacyjna opieka wychowawcza) - Pomoc materialna o charakterze socjalnym dla uczniów z Ukrainy (stypendia szkolne) plan wydatków – 12 648,25 zł, wykonanie 9,41%	
Liczba rodzin	4
Ilość uczniów	5
Łączna kwota wypłacona przez GOPS wnioskodawcom	1 190,40

Dział 855 (Rodzina) – wykonanie 95,51% rodzaje świadczeń		Liczba świadczeń	Liczba rodzin	Wysokość wydatków
1.	Świadczenia rodzicielskie	42	8	37 570,20 zł
2.	Zasiłki rodzinne	336	31	38 761,00 zł
3.	Dodatki do zasiłków rodzinnych, w tym z tytułu:	72	26	8 327,00 zł
3.1	Urodzenia dziecka	2	2	2 000,00 zł
3.2	Samotnego wychowywania dziecka	2	1	386,00 zł
3.3	Rozpoczęcia roku szkolnego	21	17	2 100,00 zł
3.4	Na wydatki - dojazdy do szkoły	24	3	1 656,00 zł
3.5	Wychowywania dziecka w rodzinie wielodzietnej	23	3	2 185,00 zł
4.	Jednorazowa zapomoga z tyt. urodzenia dziecka	3	3	3 000,00 zł
Różne koszty związane z obsługą świadczeń				1 832,64 zł
Razem wydatki GOPS z działu 855				89 490,84 zł

Najniższe procentowe wykonanie planowanych wydatków przez GOPS nastąpiło w dziale 854 w zakresie pomocy materialnej o charakterze socjalnym dla uczniów z Ukrainy (stypendia szkolne).

Realizacja wydatków z Funduszu Pomocy Ukrainie w zakresie oświaty

Dział 801 (Oświata i wychowanie) – planowane wydatki – 523 788,00 zł,
- faktyczne wydatki stanowiły kwotę 240 294,13 zł (45,88% planowanych), były realizowane przez: szkoły podstawowe, Zespół ds. Oświaty i Urząd Gminy.



Uczniowie z Ukrainy w szkołach publicznych Gminy Osielesko

w oddziałach szkolnych (najniższa i najwyższa liczba uczniów w danym miesiącu)								
	III	IV	V	VI	IX	X	XI	XII
Szkoła Podstawowa w Osielesku	3 - 39	37 - 41	32 - 37	3- 31	13 - 14	9 - 13	9	9
Szkoła Podstawowa w Niemczu	19 - 31	29 - 32	25 - 27	25	10 - 11	10 - 11	9 - 11	6 - 9
Szkoła Podstawowa w Żołędowie	2 - 5	5	5	0	0	0	0	0
w oddziałach przedszkolnych (najniższa i najwyższa liczba uczniów w danym miesiącu)								
	III	IV	V	VI	IX	X	XI	XII
Szkoła Podstawowa w Osielesku	5 - 6	6 - 8	5 - 6	5	1	1	1 - 2	2
Szkoła Podstawowa w Niemczu	6	5 - 6	5 - 6	6	5	4 - 5	4	4

Liczba uczniów z Ukrainy w naszych szkołach zmieniała się często z powodu zmiany miejsca zamieszkania uchodźców. Zmniejszenie ilości uczniów następowało także z uwagi na uruchomienie przez Ukrainę możliwości nauki on-line. W Szkole Podstawowej w Osielesku, od marca do czerwca 2022 r. nauczyciele z Ukrainy byli zatrudnieni łącznie na 1,5 etatu. W Szkole Podstawowej w Niemczu na czas określony zatrudniano pomoc nauczyciela od 28.03. - 24.06.2022 r. oraz 01.09. - 10.10.2022 r.

Wydatki Zespołu ds. Oświaty w to zakup biletów dla uczniów z Ukrainy. Wydatki Urzędu Gminy to dotacje dla przedszkoli niepublicznych dot. dzieci z Ukrainy.

Urząd Gminy Osielsko - plan 44.163,15 zł, wykonanie 44.162,66 zł (99,9% planu). Oprócz realizacji dotacji dla niepublicznych przedszkoli (dział 801 Oświata i wychowanie), Urząd realizował zadania związane z nadaniem numeru PESEL osobom przybywającym z Ukrainy. Były finansowane także usługi fotograficzne.

Nadanie numeru PESEL (koszty administracyjne i wynagrodzenia związane z realizacją zadania) oraz koszty usług wykonania zdjęcia osobie ubiegającej się o nadanie numeru PESEL – plan i wykonanie 19.507,64 zł.

Nadawanie numerów PESEL obywatelom Ukrainy w Urzędzie Gminy Osielsko										
m-ce	III	IV	V	VI	VII	VIII	IX	X	XI	XII
Ilość	373	191	6	4	7	41	30	30	10	11

Nadanie numeru PESEL obywatelom Ukrainy nie było uwarunkowane właściwością miejscową, co oznacza, że obsługiwano nie tylko obywateli Ukrainy przebywających na terenie naszej Gminy. Podczas obsługi nadawania numerów PESEL urzędnicy udzielali także informacji uchodźcom na temat załatwiania innych spraw należących do kompetencji Gminy, wynikających z ustawy z dnia 12 marca 2022 r. o pomocy obywatelom Ukrainy w związku z konfliktem zbrojnym na terytorium tego państwa.

Zespół ds. Oświaty - plan 13.850,00 zł, wykonanie 8.495,88 zł (62,6%).

Oprócz wydatków związanych z zakupem biletów dla uczniów z Ukrainy w wysokości 4.741,99 zł (dział 801 Oświata i wychowanie), pozostałe wydatki w kwocie 3.753,89 zł (dział 750 Administracja publiczna) dotyczyły kosztów administracyjnych:

- zakupu materiałów biurowych (toner do drukarki) - kwota 797,00 zł,
- szkolenia pracowników - w wysokości 199,00 zł,
- wynagrodzeń i pochodnych od wynagrodzeń pracowników - kwota 2.757,89 zł.

Dochody i wydatki z rachunku Funduszu Pomocy Ukrainie z wyszczególnieniem działów, rozdziałów i paragrafów – str. 145-147 sprawozdania z wykonania budżetu gminy Osielsko za 2022 rok.

Ponadto na podstawie uchwały Rady Gminy w sprawie określenia zakresu pomocy obywatelom Ukrainy w związku z konfliktem zbrojnym na terytorium tego państwa <https://bip.osielsko.pl/uchwala/18529/uchwala-nr-ii-26-2022> poniesiono wydatki na zakup dla uchodźców podręczników do nauki języka polskiego. Podręczniki zostały przekazane uchodźcom na spotkaniu, podczas zajęć edukacyjnych dla dorosłych w Niemczu, przez Zastępcę Wójta Gminy Osielsko, Krzysztofa Lewandowskiego.

Z końcem 2022 roku biblioteka w Osielsku otrzymała w darze z Wojewódzkiej i Miejskiej Biblioteki Publicznej w Bydgoszczy kilkanaście pięknie wydanych, ilustrowanych książeczek dla dzieci w języku ukraińskim. Trafiły one do księgozbioru biblioteki z możliwością wypożyczenia.

XIII. Realizacja zadań związanych z kryzysem energetycznym

1. Wypłaty dodatków w następstwie kryzysu energetycznego

Realizację działań pomocowych związanych z wypłatami różnych dodatków w następstwie kryzysu energetycznego realizował GOPS. Wydano dla kierownik GOPS oraz pracowników niezbędne upoważnienia:

- zarządzenie nr 68/2022 z dnia 19.08.2022 r. w sprawie upoważnienia Kierownika GOPS do prowadzenia postępowań w sprawach dodatku węglowego
- zarządzenie nr 79/2022 z dnia 11.10.2022 r. w sprawie udzielenia upoważnienia Kierownikowi Gminnego Ośrodka Pomocy Społecznej w Osielsku do prowadzenia postępowań w sprawach dotyczących wypłaty dodatku dla gospodarstw domowych
- zarządzenie nr 80/2022 z dnia 11.10.2022 r. w sprawie udzielenia upoważnienia pracownikom Gminnego Ośrodka Pomocy Społecznej w Osielsku do prowadzenia postępowań w sprawach dotyczących wypłaty dodatku dla gospodarstw domowych w związku z art. 25 ust. 2 ustawy z dnia 15 września 2022 r. o szczególnych rozwiązaniach w zakresie niektórych źródeł ciepła w związku z sytuacją na rynku paliw (Dz. U. z 2022 r., poz. 1967 ze zm.)
- zarządzenie nr 95/2022 z dnia 2.12.2022 r. w sprawie udzielenia upoważnienia Kierownikowi Gminnego Ośrodka Pomocy Społecznej w Osielsku do prowadzenia postępowań w sprawach dotyczących wypłaty dodatku elektrycznego
- zarządzenie nr 96/2022 z dnia 2.12.2022 r. w sprawie udzielenia upoważnienia pracownikowi Gminnego Ośrodka Pomocy Społecznej w Osielsku do prowadzenia postępowań w sprawach dotyczących wypłaty dodatku elektrycznego

Z dniem 12 sierpnia 2022 r. weszła w życie ustawa z dnia 05 sierpnia 2022 r. o dodatku węglowym. Dodatek przysługiwał gospodarstwom domowym, dla których głównym źródłem ogrzewania jest kocioł na paliwo stałe, kominek, koza, ogrzewacz powietrza, trzon kuchenny, piecokuchnia, kuchnia węglowa lub piec kaflowy na paliwo stałe – zasilane węglem kamiennym, brykietem lub peletem, zawierającymi co najmniej 85% węgla kamiennego. Wnioski o dodatek węglowy można było składać do 30 listopada 2022 r. Dodatek węglowy finansowany był z dotacji z budżetu państwa. Jest zadaniem z administracji rządowej. Ustawa była kilkakrotnie nowelizowana gdyż jej pierwotne brzmienie powodowało rozbieżne interpretacje w zakresie uprawnień do ubiegania się o dodatek, który przysługiwał osobom w gospodarstwie domowym, jeżeli źródło ogrzewania zostało wpisane lub zgłoszone do centralnej ewidencji emisyjności budynków, o której mowa w art. 27a ust. 1 ustawy z dnia 21 listopada 2008 r. o wspieraniu termomodernizacji i remontów oraz o centralnej ewidencji emisyjności budynków. Każdy złożony wniosek o dodatek węglowy podlegał weryfikacji z centralną ewidencją emisyjności budynków. Weryfikację, na etapie pierwszego, masowego spływu wniosków, wspomagali pracownicy Urzędu Gminy posiadający uprawnienia dostępowe do centralnej ewidencji emisyjności budynków. Nowelizacja ustawy, która nastąpiła na podstawie ustawy z dnia 27 października 2022 r. o zakupie preferencyjnym paliwa stałego dla gospodarstw domowych wprowadziła zmiany polegające na przyznaniu uprawnień do dodatku węglowego, jeżeli w wyniku przeprowadzenia wywiadu środowiskowego organ ustalił zamieszkiwanie pod jednym adresem w odrębnych lokalach kilku gospodarstw domowych oraz

wykorzystywanie przez te gospodarstwa oddzielnego lub współdzielonego źródła ogrzewania przy czym w takich przypadkach przyznanie dodatku węglowego odbywa się w drodze decyzji administracyjnej. W 2022 roku wydano 8 decyzji odmawiających przyznania dodatku węglowym.

Udzielona pomoc w formie dodatku węglowego w 2022 roku

Liczba złożonych wniosków	1.353
liczba gospodarstw domowych	928
kwota wypłaconych świadczeń	2.784.000,00 zł
wysokość jednorazowego świadczenia	3.000,00 zł

Z dniem 20 września 2022 r. weszła w życie ustawa z dnia 15 września 2022 r. o szczególnych rozwiązaniach w zakresie niektórych źródeł ciepła w związku z sytuacją na rynku paliw dotyczący m.in. dodatku dla gospodarstw domowych ogrzewanych peletem, olejem opałowym, drewnem lub gazem LPG.

Dodatek dla gospodarstwa domowego był przyznawany jednorazowo i wynosił:

- 3.000 złotych – w przypadku gdy głównym źródłem ciepła był kocioł na paliwo stałe zasilany peletem drzewnym lub innym rodzajem biomasy, z wyłączeniem drewna kawałkowego,
- 1.000 złotych – w przypadku gdy głównym źródłem ciepła był kocioł na paliwo stałe, kominek, koza, ogrzewacz powietrza, trzon kuchenny, piecokuchnia albo piec kaflowy, zasilane drewnem kawałkowym,
- 500 złotych – w przypadku gdy głównym źródłem ciepła był kocioł gazowy zasilany skroplonym gazem LPG,
- 2.000 złotych – w przypadku gdy głównym źródłem ciepła był kocioł olejowy.

Pomoc w formie dodatku z tytułu innych źródeł ciepła

Liczba złożonych wniosków	777*
liczba gospodarstw domowych objętych wsparciem	426
kwota wypłaconych świadczeń	836 000,00 zł
średnia wysokość świadczenia	1 962,44 zł

* 351 wniosków rozpatrywanych w roku 2023

Liczba gospodarstw domowych – podział na źródła ciepła	
Pelet i inny rodzaj biomasy (3.000 zł)	133
Drewno kawałkowe (1.000 zł)	125
Skroplony gaz LPG (500 zł)	16
Olej (2.000 zł)	152

Pomoc w formie dodatku elektrycznego

Dodatek elektryczny wypłacany jest na podstawie ustawy o szczególnych rozwiązaniach służących ochronie odbiorców energii elektrycznej w związku z sytuacją na rynku energii elektrycznej. Zgodnie z ustawą dodatek elektryczny dla gospodarstwa domowego **wynosi 1000 zł**, a w przypadku gdy zużycie energii elektrycznej w gospodarstwie domowym w tym samym miejscu zamieszkania w 2021 r. wyniosło więcej niż 5 MWh, dodatek elektryczny wynosi **1500 zł**. Wnioski o wypłatę dodatku elektrycznego można było składać od 1 grudnia 2022 r. do 1 lutego 2023 r. W 2022 r. złożono 82 wnioski o przyznanie dodatku elektrycznego.

2. Preferencyjny zakup węgla przez Gminę

Mając wiedzę na temat prac parlamentu nad ustawą umożliwiającą preferencyjny zakup węgla, przygotowując się do podjęcia decyzji o ewentualnym przystąpieniu do sprzedaży przez Gminę, zwrócono się dnia 26 października 2022 r. do mieszkańców o wstępne zgłaszanie zainteresowania zakupem węgla za pośrednictwem Gminy. To rozeznanie wykazało dość znaczne zainteresowanie mieszkańców.

Dnia 3 listopada 2022 r. weszła w życie ustawa z dnia 27 października 2022 r. o zakupie preferencyjnym paliwa stałego dla gospodarstw domowych (Dz.U. z 2022 r., poz. 2236). Na podstawie przepisów przywołanej ustawy, dnia 4 listopada ogłosiłem w BIP informację, że Gmina Osielsko przystępuje do sprzedaży węgla kamiennego z przeznaczeniem dla gospodarstw domowych, znajdujących się na terenie Gminy, na zasadach i warunkach określonych ustawą z dnia 27 października 2022 r. Zostały opracowane i udostępnione wzory wniosków o zakup węgla (w ustawie podano, co ma być treścią wniosków, ale wzorów nie określono). Na stronie internetowej oraz w BIP zamieszczono niezbędne informacje. <https://bip.osielsko.pl/artykuly/1259/zakup-węgla>

Wnioski o zakup węgla podlegały wnikliwej weryfikacji w związku z czym wydałem wymagane ustawą upoważnienia pracownikom Urzędu Gminy oraz kierownik GOPS:

- Zarządzenie nr 89/2022 z dnia 14.11.2022 r. w sprawie udzielenia upoważnienia Kierownikowi GOPS do prowadzenia weryfikacji wniosku o zakup węgla w zakresie uprawnień do dodatku węglowego
- Zarządzenie nr 91/2022 z dnia 14.11.2022 r. w sprawie udzielenia upoważnienia pracownikowi Urzędu Gminy do prowadzenia postępowań w sprawach dotyczących weryfikacji wniosku o zakup węgla
- Zarządzenie nr 90/2022 z dnia 14.11.2022 r. w sprawie udzielenia upoważnienia pracownikom Urzędu Gminy do prowadzenia postępowań w sprawach dotyczących weryfikacji wniosku o zakup węgla w oparciu o dane zgromadzone w rejestrze PESEL oraz rejestrze mieszkańców

Podpisano umowę z podmiotem wprowadzającym oraz z PPUH FACTUM sp. z o. o. z Bydgoszczy, ul. Grunwaldzka 78A, który odbierał węgiel od podmiotu wprowadzającego oraz dostarczał mieszkańcom. W cenę 2 tys. zł za tonę został wliczony jednorazowy transport węgla na adres gospodarstwa domowego wskazany we wniosku.

Sprzedaż na dzień 31.12.2022 r. – 99,25 ton.

XIV. Pomoc społeczna - Działalność Gminnego Ośrodka Pomocy Społecznej w Osielsku

Gminny Ośrodek Pomocy Społecznej w Osielsku (zwany w dalszej części GOPS) funkcjonuje w oparciu o Statut przyjęty uchwałą Rady Gminy Osielsko Nr I/11/2022 dnia 3 marca 2022 r. (poprzednio obowiązywała uchwała Nr VII/55/08 ze zm.: Nr III/13/10, Nr IV/53/2012, Nr III/26/2016, Nr I/13/2017 oraz Nr VIII/99/2019). Działalnością GOPS zarządza Kierownik Pani Jadwiga Drzycimska, której Wójt zarządzeniem udzielił pełnomocnictwa do dokonywania czynności związanych z zakresem działalności GOPS, oraz niezbędnych upoważnień do prowadzenia postępowań w indywidualnych sprawach, w tym do wydawania decyzji administracyjnych.

Zatrudnienie w GOPS na dzień 31 grudnia danego roku

	2019 r.	2020 r.	2021 r.	2022 r.
Kadra Kierownicza	1	1	1	1
Księgowość	2	2	2	2
Pracownicy socjalni	6	6	6	8****
Świadczenia rodzinne i fundusz alimentacyjny	2	2	2	2
Świadczenie wychowawcze, dodatki mieszk. i energet.	2	2	2	2***
Asystent rodziny	1	1	1	1
Ds. rozwiązywania problemów alkoholowych i narkomanii	1	1	1	1
Sekretariat	1	1*	1	1
Opiekunka osoby wymagającej opieki		4**	2*	2*
Pracownik sprząający	0	0	1*	1*
Razem	16	20	19	21

* osoba zatrudniona na ½ etatu

** osoby zatrudnione w ramach projektu „Usługi opiekuńcze w gminie Osielsko”

*** świadczenie wychowawcze było realizowane przez Jednostkę do 31.05.2022 r., od 1 czerwca 2022 r. zadanie koordynuje Zakład Ubezpieczeń Społecznych

**** w tym zatrudniony na zastępstwo na czas uzasadnionej nieobecności pracownika

W ramach działalności realizowano w 2022 r. następujące programy i strategie:

- 1) Gminny Program Wspierania Rodziny w Gminie Osielsko na lata 2022-2024 (Uchwała Rady Gminy Nr I/10/2022),
- 2) Gminny Program Przeciwdziałania Przemocy w Rodzinie oraz Ochrony Ofiar Przemocy w Rodzinie na lata 2021– 2024 (Uchwała Rady Gminy Nr II/11/2021),
- 3) Program osłonowy w zakresie dożywiania „Posiłek w szkole i w domu” na lata 2019-2023 w Gminie Osielsko (Uchwała Rady Gminy Nr I/5/2019),
- 4) Gminny Program Profilaktyki i Rozwiązywania Problemów Alkoholowych oraz Przeciwdziałania Narkomanii na lata 2022-2025 (Uchwała Rady Gminy Nr II/19/2022)
- 5) Strategia Rozwiązywania Problemów Społecznych Gminy Osielsko na lata 2018-2028 (Uchwała Rady Gminy Nr IX/86/2018).

W 2022 roku pomoc udzielana była z powodu trudnej sytuacji życiowej, przy spełnieniu ustawowego kryterium dochodowego, które odpowiednio wynosiło:

- Dla osoby samotnie gospodarującej – 776 zł,
- Dla osoby w rodzinie – 600 zł.

GOPS wykonywał zadania własne gminy oraz zadania zlecone przez administrację rządową. Pomoc udzielana była w formie pieniężnej, niepieniężnej, instytucjonalnej, usługowej oraz pracy socjalnej. Świadczenia miały charakter stały, okresowy lub jednorazowy. Praca socjalna nastawiona była na usamodzielnienie życiowe oraz integrację ze środowiskiem lokalnym. Realizowano wsparcie rodzin przez asystenta rodziny. Osobom wymagającym wsparcia w codziennych czynnościach przyznawano usługi opiekuńcze w miejscu zamieszkania lub ośrodkach wsparcia i domach pomocy społecznej. Udzielano pomocy dzieciom pozbawionym opieki rodzicielskiej oraz osobom będącym w kryzysie.

Liczba rodzin i osób objętych pomocą pieniężną i niepieniężną

	2019 r.	2020 r.	2021 r.	2022 r.
Liczba rodzin	216	233	212	209
Liczba osób objętych pomocą	456	480	422	490

Liczba środowisk objętych pracą socjalną

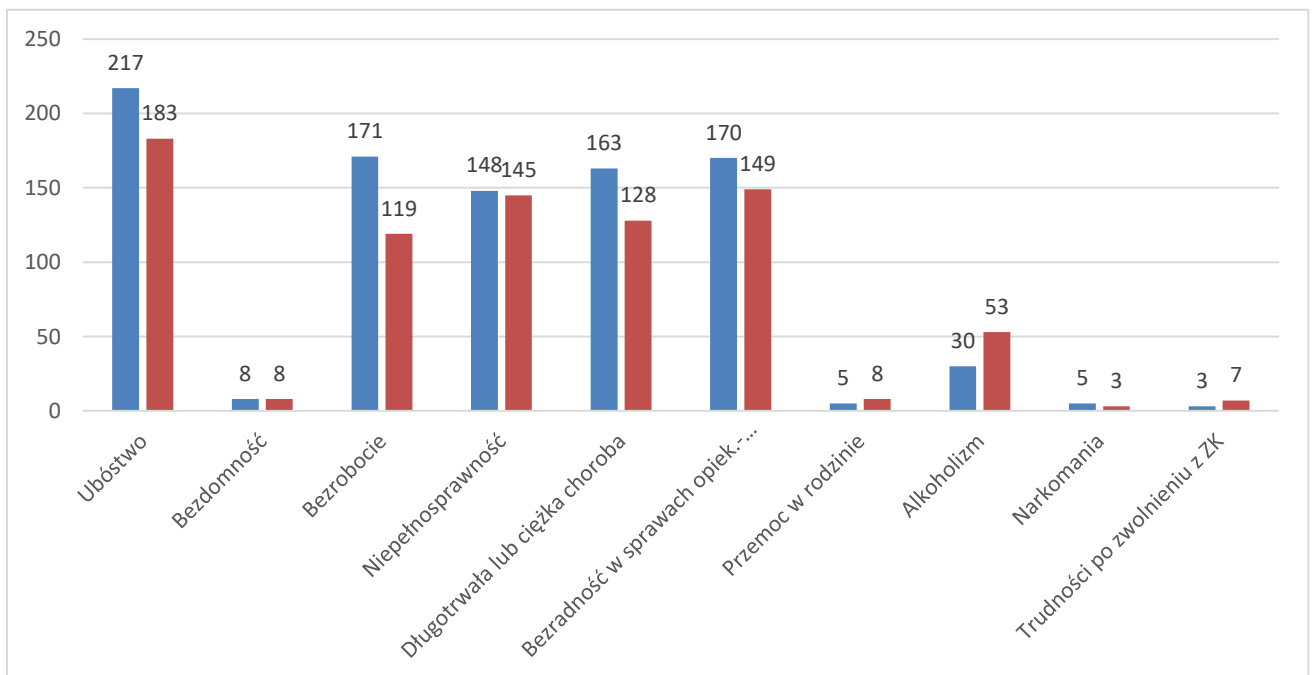
	2019 r.	2020 r.	2021 r.	2022 r.
Liczba rodzin	259	250	320	108
Liczba osób w tych rodzinach	524	520	636	490

Główne powody przyznania pomocy (finansowej i rzeczowej) w latach 2019 - 2022

Powód trudnej sytuacji życiowej*	2019 r.		2020 r.		2021 r.		2022 r.	
	Liczba rodzin	L. osób w rodz.	Liczba rodzin	L. osób w rodz.	Liczba rodzin	L. osób w rodz.	Liczba rodzin	L. osób w rodz.
Ubóstwo	119	265	119	271	102	217	79	183
Bezdomność	7	7	9	9	8	8	8	8
Bezrobocie	97	248	88	222	70	171	48	119
Niepełnosprawność	97	165	101	175	84	148	81	145
Długotrwała lub ciężka choroba	103	171	116	185	87	163	68	128
Bezradność w sprawach opiek.-wychow. i w gosp. domowym	59	222	33	122	43	170	34	149
Przemoc w rodzinie	3	13	3	5	1	5	3	8
Alkoholizm	31	39	32	41	22	30	30	53
Narkomania	0	0	2	4	1	5	1	3
Trudności po zwolnieniu z ZK	3	4	1	1	2	3	3	7

* powody przyznania pomocy społecznej mogą współwystępować ze sobą, wobec czego nie sumują się

Powody udzielonej pomocy dla rodzin - wg liczby osób w rodzinach



Porównanie wg liczby osób w rodzinach w 2021 r. i 2022 r.

Udzielenie pomocy jest związane z wcześniejszym przeprowadzeniem postępowania i wydaniem decyzji administracyjnej.

Liczba rodzin korzystających ze świadczeń pomocy społecznej - wg rodzajów świadczeń

Wyszczególnienie	2019 r.	2020 r.	2021 r.	2022 r.
Liczba rodzin otrzymujących zasiłki stałe	48	46	39	34
Liczba rodzin otrzymujących zasiłki okresowe	143	119	100	77
Liczba osób - zasiłki celowe na zakup żywności	125	117	246	215
Liczba rodzin - pozostałe zasiłki celowe	144	147	134	94
Liczba osób korzystających z pomocy w formie posiłków	98	86	77	75
Liczba osób korzystających z usług opiekuńczych	10	30*	34*	34
Liczba rodzin korzystających ze specjalistycznych usług opiekuńczych	9	12	13	12
Liczba rodzin korzystających z usług rehabilitacyjnych	14	16	29*	13

*W tym 24 osoby objęte usługami opiekuńczymi (w tym usługi rehabilitanta) w ramach projektu „Usługi opiekuńcze w Gminie Osielesko” realizowane do końca lipca 2021 r.

Liczba osób korzystających z pomocy instytucjonalnej

Nazwa placówki	Liczba przebywających osób		
	2020 r.	2021 r.	2022 r.
Dom Pomocy Społecznej	11	12	12
Schronisko dla Bezdomnych	9	8	8
Środowiskowy Dom Samopomocy	4	6	8
Ośrodek Wsparcia dla Dzieci i Młodzieży Niepełnosprawnej Inteluktualnie	3	2	2
Placówka Opiekuńczo - Wychowawcza	2	3	4
RAZEM:	29	31	34

Wspieranie dziecka i rodziny w środowisku oraz asysta rodzinna

Wsparcie dziecka i rodziny w środowisku opiera się głównie na prowadzonej pracy socjalnej, w ramach której rodziny mogą korzystać z takich instrumentów, jak: poradnictwo specjalistyczne, praca asystenta rodziny, praca zespołów interdyscyplinarnych.

W gminie Osielsko w 2022 roku zatrudniony był jeden asystent rodziny. Wspieraniem asystenta rodziny objęte były rodziny przeżywające trudności w wypełnianiu funkcji opiekuńczo-wychowawczej oraz rodziny biologiczne w dążeniu do powrotu dzieci z pieczy zastępczej. Asystent rodziny w 2022 r. w ramach pomocy wspierał łącznie 18 rodzin (w 2021 r. 19 rodzin).

Struktura świadczeń rodzinnych i alimentacyjnych

Lp.	Rodzaj świadczenia	2020 r.		2021 r.		2022 r.	
		Liczba świadczeń	Liczba rodzin	Liczba świadczeń	Liczba rodzin	Liczba świadczeń	Liczba rodzin
1.	Świadczenia rodzicielskie	314	50	281	47	288	38
2.	Zasiłki rodzinne	4256	219	3875	196	3222	128
3.	Dodatki do zasiłków rodzinnych: w tym z tytułu:	2384	357	2344	312	1797	247
3.1	Urodzenia dziecka	16	16	13	13	8	8
3.2	Opieki nad dzieckiem w okresie korzystania z urlopu wychowawczego	126	14	110	14	83	10
3.3	Samotnego wychowywania dziecka	285	25	229	24	206	17
3.4	Kształcenia i rehabilitacji dziecka niepełnosprawnego do 5 roku życia	15	2	13	4	19	2
3.5	Kształcenia i rehabilitacji dziecka niepełnosprawnego pow. 5 roku życia	205	20	232	20	175	17
3.6	Rozpoczęcia roku szkolnego	436	153	453	133	313	110

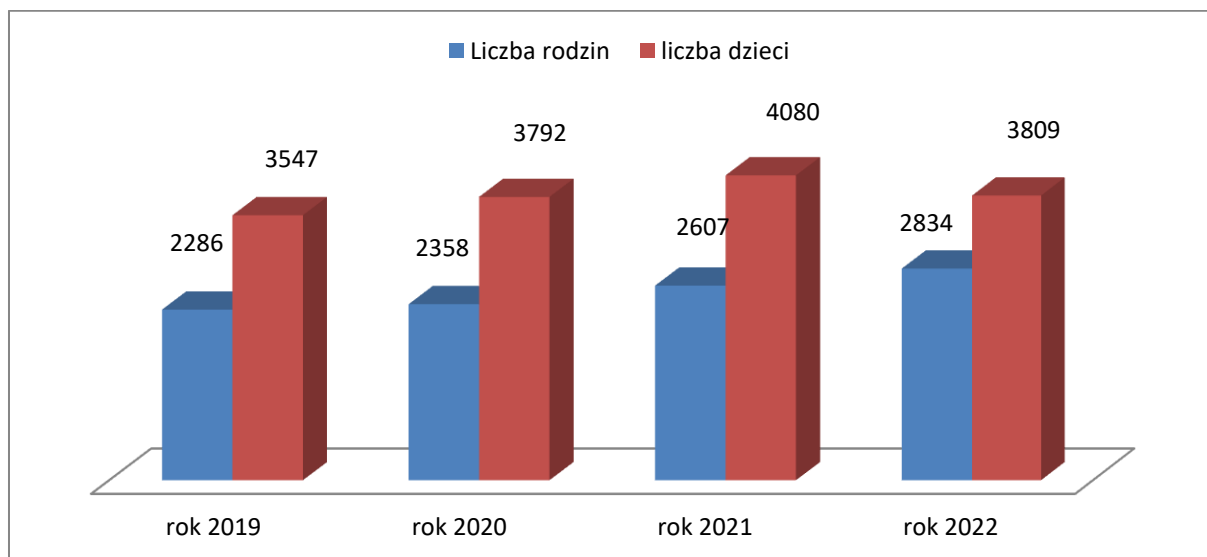
3.7	Wydatki związane z zamieszkaniem w miejscowości siedziby szkoły	6	1	2	1	0	0
3.8	Na wydatki - dojazdy do szkoły	567	62	540	54	391	44
3.9	Wychowywania dziecka w rodzinie wielodzietnej	736	64	752	49	602	39
4.	Zasiłki pielęgnacyjne	2449	233	2618	234	2780	240
5.	Świadczenia pielęgnacyjne	693	65	838	77	923	85
6.	Jednorazowa zapomoga z tytułu urodzenia się dziecka	59	59	75	74	52	50
7.	Zasiłki dla opiekunów	12	1	12	1	12	1
8.	Specjalne zasiłki opiekuńcze	7	4	0	0	0	0
9.	Składka na ubezpiecz. społeczne	511	54	295	56	662	62
10.	Świadczenie „Za życiem”	1	1	1	1	1	1
11.	Świadczenia z funduszu alimentacyjn.	716	51	660	44	565	38

* liczba rodzin, którym przysługuje przynajmniej jeden dodatek do zasiłków rodzinnych

Świadczenia rodzinne wraz z systemem pomocy społecznej w sposób istotny wspierały w szczególności rodziny z dziećmi. Łącznie w 2022 r. ze świadczeń rodzinnych skorzystało 467 rodzin, co oznacza spadek liczby osób korzystających w stosunku do roku 2021, w którym skorzystało 507 rodzin.

GOPS realizował wypłatę świadczenia wychowawczego „500+” do 31.05.2022 r. Od 1 czerwca 2022 r. zadanie to zostało przekazane do Zakładu Ubezpieczeń Społecznych. Ze świadczeń wychowawczych „500+” w 2022 r. skorzystało 2.834 rodzin dla 3.809 dzieci, co oznacza znaczny wzrost (8,7 %) liczby rodzin korzystających z tej formy świadczenia w stosunku do 2021 roku.

Liczba osób korzystających ze świadczenia wychowawczego w latach 2019-2022



Pomoc materialna o charakterze socjalnym dla uczniów

GOPS realizuje zadanie własne gminy zgodnie z art. 90b ustawy z dnia 7 września 1991 r. o systemie oświaty oraz uchwały Rady Gminy Nr VII/74/2019, tj. zapewnienie pomocy materialnej o charakterze socjalnym i motywacyjnym uczniom zamieszkałym na terenie Gminy Osielsko. Zasady przyznawania i wypłaty tych świadczeń określa Uchwała Rady Gminy Osielsko Nr II/13/05 z dnia 30 marca 2005 r. w sprawie regulaminu udzielania pomocy materialnej o charakterze socjalnym uczniom zamieszkałym na terenie Gminy Osielsko.

W 2021 r. wydatkowano środki finansowe w wysokości 25.196,80 zł, z tego z dotacji budżetu państwa w kwocie 20.157,44 zł oraz 5.039,36 zł ze środków własnych gminy.

W 2022 r. Gminny Ośrodek Pomocy Społecznej w Osielsku również realizował pomoc materialną dla uczniów o charakterze socjalnym. W tym okresie pomoc materialną otrzymało: 20 rodzin, 37 uczniów. Liczba wypłaconych świadczeń wyniosła w 2022 r. - 244. W 2022 r. wydatkowano środki finansowe w wysokości 24.204,80 zł, z tego z dotacji budżetu państwa w kwocie 19.363,84 zł oraz 4.840,96 zł ze środków własnych gminy.

„Pomoc państwa w zakresie dożywiania” z bezpłatnych obiadów skorzystało łącznie:

Placówka	2020 r.	2021 r.	2022 r.
Szkoła Podstawowa w Maksymilianowie	32	18	38
Szkoła Podstawowa w Żołędowie	7	3	2
Szkoła Podstawowa w Osielsku	17	4	13
Szkoła Podstawowa w Niemczu	7	1	3
Publiczne Przedszkole nr 1 w Osielsku	1	2	1
Szkoły na terenie Bydgoszczy	1	0	0
RAZEM	65	28	57

Problemy uzależnień i przemocy w rodzinie

Spośród licznych problemów społecznych, problemy związane z alkoholem mają szczególne znaczenie. Nadmierna konsumpcja alkoholu ma istotny wpływ na zdrowie fizyczne i psychiczne zarówno jednostek, jak i rodzin, a jej konsekwencje dotyczą nie tylko osób pijących, ale wpływają na całe rodziny.

Działalność Gminnej Komisji Rozwiązywania Problemów Alkoholowych (GKRPA)

w latach 2019-2022

	2019 r.	2020 r.	2021 r.	2022 r.
Liczba osób zgłoszonych do GKRPA	45	30	22	24
Liczba wniosków skierowanych do sądu	14	12	5	9
Liczba osób, z którymi prowadzono rozmowy interwencyjno-motywuujące	79 osób/ 139 konsultacji	49 osób/ 89 konsultacji	39/ 80 konsultacji	100/ 90 konsultacji

Rodzinny Punkt Konsultacyjny w Osielsku

Celem działalności Rodzinnego Punktu Konsultacyjnego (dalej RPK) jest zdiagnozowanie problemów Mieszkańców Gminy Osielsko w zakresie uzależnień, współuzależnienia, przemocy w rodzinie oraz zaplanowania pomocy i udzielenie wsparcia dla osób i rodzin korzystających z jego usług.

Liczba klientów RPK w Osielsku w latach 2019 - 2022

	2019 r.	2020 r.	2021 r.	2022 r.
Osoby dorosłe korzystające z konsultacji psychologicznej	41 osób 181 porad	38 osób 171 porad	59 osób 232 porad	40 osób 203 porad
Dzieci korzystające z konsultacji psychologicznej	154 osoby 331 porad	52 osoby 278 porad	110 dzieci 456 porad	93 dzieci 413 porad
Osoby dorosłe korzystające z konsultacji prawnych	59	49	126	184
Osoby współuzależnione uczestniczące w grupie terapeutycznej (1 x w tygodniu)	9*	9*	6*	7*
Osoby uzależnione uczestniczące w grupie AA	14*	14*	14*	12*

*średnia liczba osób w grupie

W zakresie przeciwdziałania przemocy w rodzinie działania proceduralne podejmuje **Zespół Interdyscyplinarny**. Obecny skład zespołu został powołany zarządzeniem Wójta Nr 29/2020 z dnia 5 maja 2020 r. Tryb i sposób powoływania i odwoływania członków zespołu interdyscyplinarnego oraz szczegółowe warunki jego funkcjonowania określiła uchwała Nr X/86/10 Rady Gminy Osielsko z dnia 5 listopada 2010 r. zmieniona uchwałą Nr X/87/2014 z dnia 29 października 2014 r. oraz Uchwałą Nr IX/119/2019 z dnia 17 grudnia 2019 r. (opublikowane w Dz. Urz. Woj. Kuj.- Pom. w 2010 r. Nr 192, poz. 2591, w 2014 r. poz. 3012, w 2020 r. poz. 10).

W 2022 r. nastąpił nieznaczny spadek poziomu występowania problemu przemocy w stosunku do roku ubiegłego.

Działalność Zespołu Interdyscyplinarnego

Prace Zespołu	2019 r.	2020 r.	2021 r.	2022 r.
Liczba „Niebieskich Kart”	35	36*	41**	34***
Liczba rodzin	30	29	41	34
Liczba spotkań grup roboczych	90	111	137	82
Liczba posiedzeń Zespołu Interdyscyplinarnego	4	4	5	4

* w tym 31 kart założonych w 2020r. oraz 5 kart kontynuowanych z 2019 r.

** w tym 34 karty założone w 2021 r. oraz 7 kart kontynuowanych z 2020 r.

***w tym 29 karty założone w 2022 r. oraz 5 kart kontynuowanych z 2021 r.

Pomoc w formie dodatków mieszkaniowych i energetycznych

	2019 r.	2020 r.	2021 r.	2022 r.
1. Dodatki mieszkaniowe – liczba decyzji	71	62	60	61
Dodatki mieszkaniowe – liczba gospodarstw domowych	38	43	36	41
Łączna kwota wydatków (zł)	154.350,49	136.712,94	128.598,89	141.463,53
2. Dodatki energetyczne (gosp. dom.)	3	3	3	3
Łączna kwota wydatków (zł)	579,80	503,28	590,40	190,22

Działalność GOPS w związku z rządową Tarczą Antyinflacyjną

Z dniem 4 stycznia 2022 r. weszła w życie ustawa z dnia 17 grudnia 2021 r. o dodatku osłonowym. Wypłata dodatku osłonowego jest zadaniem z zakresu administracji rządowej. Dodatek osłonowy finansowany jest z dotacji z budżetu państwa. Zgodnie z ustawą przysługiwał gospodarstwu domowemu, którego przeciętne miesięczne dochody nie przekraczały 2.100 zł w gospodarstwie jednoosobowym albo 1.500 zł na osobę w gospodarstwie wieloosobowym. Wysokość dodatku osłonowego wynosiła:

- Jednoosobowe gospodarstwo domowe - 400/500 zł,
- Gospodarstwo 2-3 osobowe - 600/750 zł,
- Gospodarstwo 4-5 osobowe - 850 zł/1062,50 zł,
- Gospodarstwo 6 i więcej osobowe - 1150 zł/ 1437,50 zł.

Kwota dodatku osłonowego uzależniona była od rodzaju źródła ogrzewania w gospodarstwie domowym.

Pomoc w formie dodatku osłonowego

liczba gospodarstw domowych objętych wsparciem	853
kwota wypłaconych świadczeń	553.770,50 zł
średnia wysokość świadczenia	649,20 zł

Działalność GOPS w zakresie innych dodatków energetycznych została przedstawiona w rozdziale „Realizacja zadań związanych z kryzysem energetycznym”.

Projekty unijne i pozostała działalność Ośrodka

1. Kujawsko – Pomorska Teleopieka

Wójt Gminy Osielesko podpisał umowę partnerską z Województwem Kujawsko - Pomorskim w celu realizacji projektu „Kujawsko-Pomorska Teleopieka” współfinansowanego w ramach Regionalnego Programu Operacyjnego Województwa Kujawsko-Pomorskiego. Udział w projekcie skierowany został do mieszkańców Gminy Osielesko, którzy potrzebują wsparcia w codziennym funkcjonowaniu z uwagi na stan zdrowia lub niepełnosprawność. W ramach udziału w projekcie osoby otrzymały "opaskę życia" - czyli telemedyczną opaskę monitorującą ważne czynności życiowe, umożliwiającą wezwanie pomocy oraz pomiar tętna, czujnik upadku

oraz lokalizację GPS. Do projektu zakwalifikowano 20 uczestników, osoby te zostały wyposażone w dedykowane (imienne) bransoletki życia. W 2022 r. wydatkowano kwotę 16.815,27 zł, z tego: środki z EFS – 7. 187,99 zł, środki własne – 5.700 zł.

2. Asystent Osobisty Osoby Niepełnosprawnej oraz Opieka Wytchnieniowa – edycja 2022

W 2022 roku Gminny Ośrodek Pomocy Społecznej w Osielsku realizował Programy Ministerstwa Rodziny i Polityki Społecznej, które finansowane były ze środków pochodzących z Funduszu Solidarnościowego.

Celem programu „Asystent Osobisty Osoby Niepełnosprawnej” było wprowadzenie usługi asystenta jako formy ogólnodostępnego wsparcia dla osób niepełnosprawnych przy wykonywaniu czynności dnia codziennego, ograniczeniu skutków niepełnosprawności, stymulowaniu do podejmowania aktywności i umożliwieniu jak najbardziej niezależnego życia. Ponadto zamiarem było przeciwdziałanie dyskryminacji ze względu na niepełnosprawność oraz wykluczenie społeczne, poprzez umożliwienie osobom niepełnosprawnym uczestnictwa w wydarzeniach społecznych, kulturalnych, rozrywkowych czy sportowych.

Osoby te miały możliwość bezpłatnego skorzystania z pomocy asystenta m.in. przy: wykonywaniu czynności dnia codziennego, załatwianiu spraw urzędowych; wyjściu, powrocie lub dojazdach do wybranych przez uczestnika miejsc, korzystaniu z dóbr kultury, a w przypadku dzieci z orzeczeniem o niepełnosprawności - w zaprowadzaniu do placówki oświatowej lub przyprowadzaniu z niej. Na terenie Gminy Osielsko program realizowany był w okresie od 1 lipca 2022 r. do 31.12.2022 r. Do programu „Asystent Osobisty Osoby Niepełnosprawnej – edycja 2022 zakwalifikowało się 12 osób niepełnosprawnych z terenu Gminy Osielsko oraz 7 osób pełniących rolę asystentów osobistych osób niepełnosprawnych. Zrealizowanych zostało łącznie 2499 godzin usług asystenckich. Koszt realizacji programu wyniósł 97.217,43 zł i został w całości sfinansowany ze środków Funduszu Solidarnościowego.

Program „Opieka Wytchnieniowa – edycja 2022” adresowany był do członków rodzin lub opiekunów sprawujących bezpośrednią opiekę nad dziećmi z orzeczeniem o niepełnosprawności i osobami posiadającymi orzeczenie o znacznym stopniu niepełnosprawności albo orzeczenie traktowane na równi z orzeczeniem o znacznym stopniu niepełnosprawności, którzy wymagają usługi opieki wytchnieniowej. Usługi opieki wytchnieniowej przysługiwały w przypadku zamieszkiwania członka rodziny lub opiekuna we wspólnym gospodarstwie domowym z osobą niepełnosprawną i sprawowania całodobową opiekę nad osobą niepełnosprawną. Na terenie Gminy Osielsko program realizowany był w okresie od 1 lipca 2022 r. do 31.12.2022 r. Do programu „Opieka wytchnieniowa” – edycja 2022 zakwalifikowało się 10 rodzin z terenu Gminy Osielsko. Liczba osób sprawujących opiekę wyniosła 10 osób. Łącznie zrealizowano 1924 godziny. Koszt realizacji programu wyniósł 69.157,26 zł i w całości został sfinansowany ze środków Funduszu Solidarnościowego.

3. Dom Dziennego Pobytu i usługi opiekuńcze w miejscu zamieszkania dla osób potrzebujących wsparcia w codziennym funkcjonowaniu

Gmina Osielsko od 2022 roku realizuje projekt pn. „Dom Dziennego Pobytu i usługi opiekuńcze w miejscu zamieszkania dla osób potrzebujących wsparcia w codziennym funkcjonowaniu” współfinansowany ze środków EFS w ramach Regionalnego Programu

Operacyjnego Województwa Kuj- Pom. Gmina Osielsko jest partnerem projektu, natomiast realizatorem z ramienia Gminy - Gminny Ośrodek Pomocy Społecznej w Osielsku. Patronem projektu jest Zastępca Wójta Gminy Osielsko Pan Krzysztof Lewandowski.

W ramach projektu realizowane są dwie formy wsparcia: udział w zajęciach Domu Dziennego Pobytu oraz usługa opiekuńcza w miejscu zamieszkania.

Dom Dziennego Pobytu w Maksymilianowie, prowadzi zajęcia od poniedziałku do piątku w godzinach od 8.00 do 16.00. Dom zapewnia uczestnikom wyżywienie, całodzienną pomoc opiekunów, zajęcia terapeutyczne, cykliczne spotkania z psychologiem, fizjoterapeutą, organizację imprez rekreacyjnych, kulturalnych i towarzyskich. W 2022 roku z pobytu dziennego skorzystało 15 kobiet oraz 11 mężczyzn, łącznie 26 uczestników.

Natomiast usługi opiekuńcze w miejscu zamieszkania, realizowane były u 6 kobiet i 1 mężczyzny, łącznie u 7 mieszkańców Gminy Osielsko.

Realizacja projektu planowana jest do 31 grudnia 2023 roku.

4. W 2022 roku Gminny Ośrodek Pomocy Społecznej w Osielsku realizował dowóz podopiecznych do Środowiskowego Domu Samopomocy w Gądeczu. Dowóz podopiecznych do ŚDS w Gądeczu był realizowany na rzecz 8 osób. Podopieczni korzystają z porad lekarza psychiatry, psychologa i pielęgniarki. Uczestniczą w zajęciach terapeutycznych oraz mają zapewniony ciepły posiłek. Dowóz realizowany był ze środków własnych Gminy.

Więcej na temat realizacji zadań z zakresu wspierania rodziny na terenie Gminy Osielsko za 2022 r. w sprawie przyjętego Gminnego Program Wspierania Rodziny w Gminie Osielsko na lata 2022 – 2024:

<file:///C:/Users/Zdalny/Downloads/Sprawozdanie%20z%20realizacji%20zada%C5%84%20z%20zakresu%20wspierania%20rodziny%20na%20terenie%20Gminy%20Osielsko%20za%202022%20r%20%E2%80%94%20kopia-1.pdf>

W związku z wybuchem wojny na terenie Ukrainy, GOPS realizował dodatkowe zadania w oparciu o ustawę z dnia 12 marca 2022 r. o pomocy obywatelom Ukrainy w związku z konfliktem zbrojnym na terytorium tego Państwa (Dz. U. poz., 583 ze zm.). Działania w tym zakresie przedstawiono w odrębnym rozdziale „Pomoc obywatelom Ukrainy”.

GOPS realizował także dodatkowe zadania związane z kryzysem energetycznym. Działania w tym zakresie przedstawiono także w odrębnym rozdziale.

XV. Oświata w Gminie Osielsko w 2022 roku

W Gminie Osielsko funkcjonuje:

- oświata publiczna, zapewniająca dzieciom i uczniom będącym mieszkańcami gminy bezpłatną naukę, wychowanie oraz opiekę w publicznych szkołach podstawowych i przedszkolu prowadzonym przez Gminę,
- oświata niepubliczna, oferująca odpłatne wychowanie przedszkolne w przedszkolach niepublicznych prowadzonych przez osoby fizyczne oraz osoby prawne.

A. Oświata publiczna:

1. Gminne jednostki oświatowe

Gmina Osielsko prowadzi następujące publiczne jednostki oświatowe:

- 1) Szkołę Podstawową im. Agaty Mróz w Niemczu, zwaną dalej SPN,
- 2) Szkołę Podstawową im. Jana Pawła II w Maksymilianowie, zwaną dalej SPM,
- 3) Szkołę Podstawową im. Janusza Korczaka w Żołędowie, zwaną dalej SPŻ,
- 4) Szkołę Podstawową im. Polskich Olimpijczyków w Osielsku, zwaną dalej SPO,
- 5) Publiczne Przedszkole nr 1 w Osielsku, zwane dalej PPO.

2. Liczba uczniów

Wskaźnik	Oddział	SPN	SPM	SPŻ	SPO	PPO	Razem	Dla porównania dane za 2021r
liczba uczniów wg stanu na 1.01.2022 r.	P ¹	-	-	-	-	150	150	150
	OP ²	49	49	-	87	-	185	142
	SP ³	490	202	242	841	-	1775	1674
	suma	539	251	242	928	150	2110	1966
liczba uczniów wg stanu na 31.12.2022 r.	P ¹	-	-	-	-	150	150	150
	OP ²	54	71	-	94	-	219	184
	SP ³	492	186	272	843	-	1793	1775
	suma	546	257	272	937	150	2162	2109
Różnica wg stanów na 1.01., a 31.12.	X	+7	+6	+30	+9	-	+52	+143

¹ liczba uczniów w przedszkolu

² liczba uczniów w oddziałach przedszkolnych w szkole podstawowej

³ liczba uczniów w oddziałach szkoły podstawowej

Największe zmiany nastąpiły w liczbie uczniów w Szkole Podstawowej im. Janusza Korczaka w Żołędowie. Różnica w liczbie uczniów na początek i koniec roku kalendarzowego 2022 jest znacznie niższa od różnicy, która wystąpiła w 2021 roku.

2 a. Liczba oddziałów

Wskaźnik	SPN	SPM	SPŻ	SPO	PPO	Razem	Dla porównania dane za 2021r.
liczba oddz. przedszkol. wg stanu na 1.01.2022	2	2	-	4	6	14	12
liczba oddziałów SP wg stanu na 1.01.2022	24	13	12	36	-	85	80
łącna liczba oddziałów wg stanu na 1.01.2022	26	15	12	40	6	99	92
liczba oddz. przedszkol. wg stanu na 31.12.2022	2	3	-	4	6	15	14
liczba oddziałów SP wg stanu na 31.12.2022	24	12	13	36	-	85	85
łącna liczba oddziałów wg stanu na 31.12.2022	26	15	13	40	6	100	99
Różnica wg 1.01., a 31.12.	-	-	+1	-	-	+1	+7

Wzrost w 2022 roku w liczbie oddziałów zanotowano jedynie w Szkole Podstawowej im. Janusza Korczaka w Żółdowie.

3. Liczba nauczycieli i pracowników administracji i obsługi

Liczba nauczycieli oraz liczba etatów

Wskaźnik	SPN	SPM	SPŻ	SPO	PPO	Razem	Dla porównania dane za 2021r.
liczba nauczycieli - 1.01.2022 r.	51	34	28	76	13	202	199
liczba etatów na dzień 1.01.2022 r.	48,37	31,61	23,3	73,33	13	189,61	185,49
liczba nauczycieli - 31.12.2022 r.	50	37	30	80	13	210	204
liczba etatów na 31.12.2022 r.	46,69	33,24	25,07	77,42	13	195,42	192,46
różnica w liczbie nauczycieli na początku i na koniec roku	-1	+3	+2	+4	-	+8	+5
różnica w liczbie etatów na początku i na koniec roku	-1,68	+1,63	+1,77	+4,09	-	+5,81	+6,97

Największe zmiany nastąpiły w Szkole Podstawowej w Osielsku – wzrost o 4 nauczycieli i 4,09 etatu.

Nauczyciele wg stopni zawodowych na dzień 31 grudnia 2022 r.

Wskaźnik	SPN	SPM	SPŻ	SPO	PPO	Razem	Dla porównania dane za 2021r.
liczba początkujących	12	17	13	14	3	59	60
liczba mianowanych	7	3	1	19	7	37	38
liczba dyplomowanych	31	17	16	47	3	114	106
Razem:	50	37	30	80	13	210	204

Kadra pedagogiczna wg funkcji na dzień 31 grudnia 2022 r.

Wskaźnik	SPN	SPM	SPŻ	SPO	PPO	Razem	Dla porównania dane za 2021r.
liczba dyrektorów	1	1	1	1	1	5	5
liczba zastępców dyr.	2	1	1	2	0	6	6
liczba opiekunów stażu	8	4	5	4	2	23	26
liczba wychowawców	28	17	13	42	12	112	112

Pracownicy administracji i obsługi

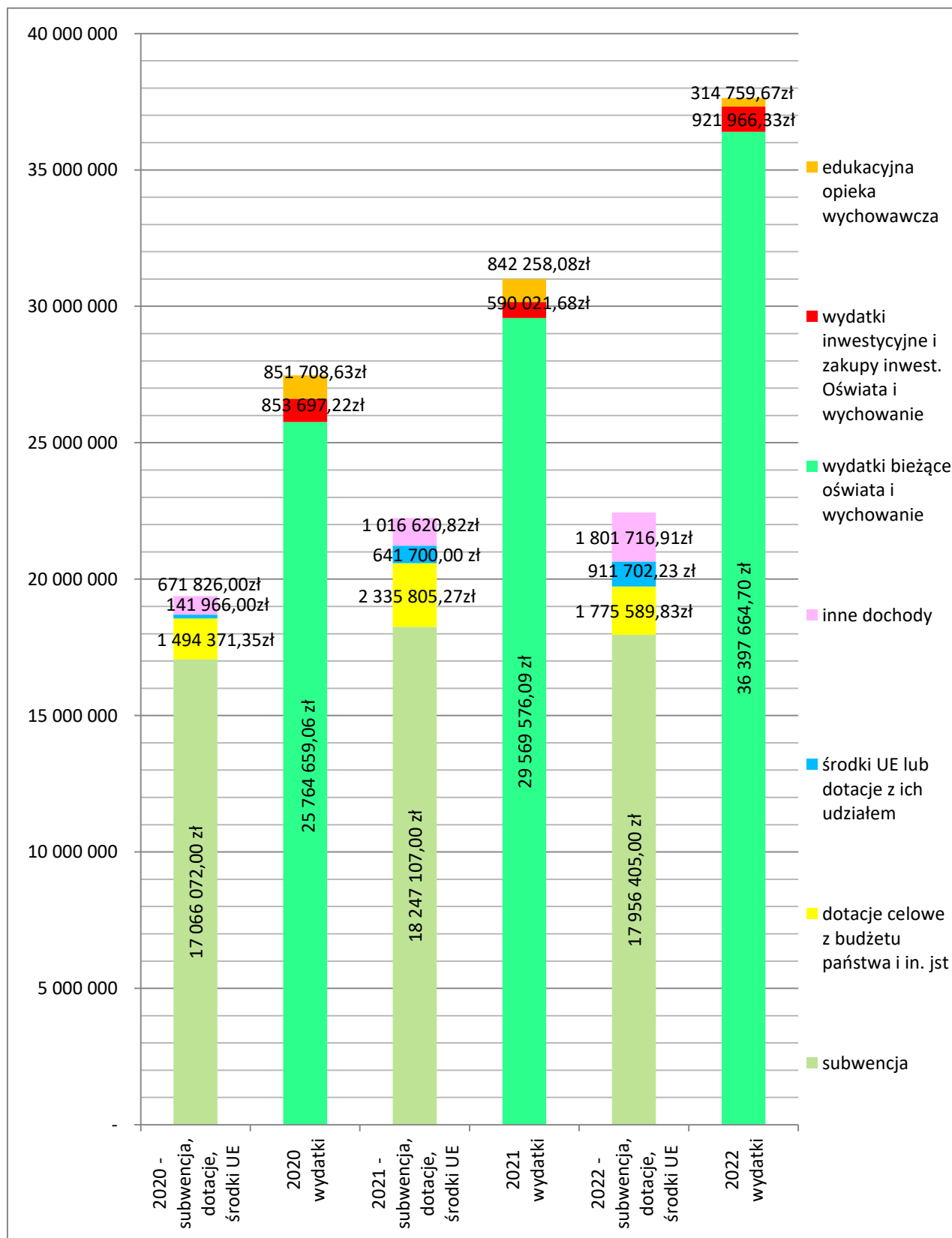
Wskaźnik	SPN	SPM	SPŻ	SPO	PPO	Razem	Dla porównania dane za 2021r.
liczba pracowników na dzień 1.01.2022	19	13	14	25	11	83	77
liczba etatów na 1.01.2022	18,5	10,22	12,6	22,72	11	75,04	69,62
liczba pracowników na dzień 31.12.2022	21	13	14	25	11	84	81
liczba etatów na 31.12.2022	20	11,09	12,58	22,72	11	77,39	75,54
różnica w l. pracowników	+2	-	-	-	-	2	4
różnica w l. etatów	+1,5	+0,87	-	-	-	2,37	+5,92
Stanowisko	SPN	SPM	SPŻ	SPO	PPO	Razem	dane za 2021r.
Sekretarz	1	1	1	1	1	5	6
referent	2	1	1	1	-	5	5
Starszy referent	-	-	-	1	-	1	-
Intendent	2	-	1	2	-	5	5
Woźny	1	1	1	2	1	6	6
Kucharz	1	-	1	1	-	3	3
pomoc kuchenna	4	1	3	3	2		13
robotnik do prac lekkich	-	-	1	-	-	1	1
Sprzątaczką	2	4	4	10	-		24
Starsza sprzątaczką	4	-	-	-	-	4	-
pomoc nauczyciela	3	3	-	3	7	16	15
opiekun uczniów podczas przejścia przez jezdnię i dowozu do szkoły	1	2	2	1	-	6	6

4. Finansowanie jednostek oświatowych

Główne wydatki szkół w 2022 r. (bez zadań inwestycyjnych realizowanych przez jednostkę Urząd Gminy Osielsko) prezentuje tabela poniżej:

Wydatki	Wysokość				
	SPN	SPM	SPŻ	SPO	PPO
płace z pochodnymi nauczycieli i prac. wraz z wydatkami osobow. niezaliczanymi do wynagrodzeń (oprócz dot. specjalnej org. nauki i metod pracy)	5 755 267,20	3 274 684,23	3 148 212,63	8 422 284,29	1 813 893,91
zakupy rzeczowe	162 193,79	112 597,68	116 706,96	258 720,79	67 957,28
pomoce dydaktyczne (bez dot. specjalnej organizacji nauki i metod pracy)	406 024,60	89 992,34	97 567,35	273 931,02	21 994,89
podręczniki i materiały edukacyjne	45 693,60	14 345,64	26 790,58	71 594,16	-
media, telefony, ścieki i śmieci	188 746,29	80 731,73	112 257,58	246 200,42	81 177,26
wyżywienie	383 305,10	166 723,39	261 462,88	440 446,68	267 298,00
remonty	8 500,00	46 000,00	198 999,99	67 500,00	-
odpisy na fundusz socjalny	201 273,70	148 705,02	112 900,67	313 144,62	61 772,17
zakupy inwestycyjne	90 832,00	-	-	117 209,45	-
doskonalenie nauczycieli i pracowników	24 712,82	15 679,50	10 603,06	33 006,59	5 545,00
specjalna organ. nauki i metod pracy (w tym wynagrodzenia pochodne oraz pomoce dydaktyczne)	112 590,40	161 022,93	58 566,35	238 741,61	-
Przeciwdział. Covid-19	5 977,80	1 448,43	-	7 471,33	200,00
wypoczynek	-	72 745,08	26 110,56	71 279,87	-
stypendia	10 800,00	9 300,00	9 300,00	29 530,00	-
inne wydatki	134 126,99	173 799,96	119 357,29	80 958,17	35 675,71
Razem w 2022 r.: 29 178 189,34	7 530 044,29	4 321 775,93	4 298 835,90	10 672 019,00	2 355 514,22
Dla porównania 2021 r.: 24 271 569,09	6 243 600,49	3 741 832,56	3 414 334,86	8 821 230,78	2 050 570,40

**Subwencja oświatowa i dochody działów: Oświata i wychowanie
oraz Edukacyjna opieka wychowawcza, a wydatki na oświatę Gminy Osielesko**



Źródło: opracowano na podstawie Sprawozdań z wykonania budżetu gminy Osielesko za lata 2020 - 2022

Wydatki działu 801 Oświata i wychowanie wynosiły w 2022 roku 4 321 659,45 zł, a działu 854 Edukacyjna Opieka Wychowawcza – 167 349,52 zł. Więcej szczegółów na temat wydatków na oświatę oraz dochodów realizowanych przez jednostki oświatowe - w sprawozdaniu z wykonania budżetu Gminy za 2022 rok – str.: 26-28, 34, 48, 54-62, wydatki na inwestycje i zakupy inwestycyjne 105-106.

5. Jakość nauczania

W jednostkach oświatowych Gminy Osielsko osiągnięta jest wysoka jakość nauczania, co potwierdzają wyniki egzaminu ósmoklasisty:

	j.m.	2019 r.	2020 r.	2021 r.	2022 r.	Źródło danych
średnie wyniki z egzaminów z:		68	63	66	64,84	Okręgowa komisja egzaminacyjna
- języka polskiego		54	56	60	68,99	
- matematyki	%	76	73	83	79,48	
- języka angielskiego		40	29	-	-	
średnie wyniki z egzaminów na tle woj. kuj. - pom. z :						
- języka polskiego	miejsce	4	3	2	7	
- matematyki		1	4	1	1	
- języka angielskiego		1	1	1	1	
średnie wyniki z egzaminów na tle powiatu bydgoskiego z:						
- języka polskiego	miejsce	1	2	1	1	
- matematyki		1	2	1	1	
- języka angielskiego		1	1	1	1	

Uczniowie odnosili w 2022 roku sukcesy w licznych konkursach przedmiotowych i tematycznych organizowanych lub współorganizowanych przez Kujawsko-Pomorskiego Kuratora Oświaty. Ósmioro uczniów uzyskało tytuł laureata konkursu przedmiotowego, w tym 2 uczniów ze Szkoły Podstawowej im. Agaty Mróz w Niemczu z języka niemieckiego i matematyki oraz 6 uczniów ze Szkoły Podstawowej im. Polskich Olimpijczyków w Osielsku z języka niemieckiego, języka angielskiego i matematyki.

W 2022 roku był kontynuowany projekt pn. „Modelowa Szkoła Ćwiczeń w Niemczu i Osielsku” (dofinansowanie projektu w ramach Programu Operacyjnego Wiedza Edukacja Rozwój 2014-2020). Gmina Osielsko jest Beneficjentem i Partnerem Wiodącym projektu realizowanego we współpracy z Partnerem Euro Innowacje Sp. z o.o. Przedmiot projektu:

- 1) doposażenie pracowni przedmiotowych w sprzęt dydaktyczny i pomoce naukowe dla potrzeb funkcjonowania Szkoły Ćwiczeń,
- 2) wzmocnienie kompetencji kadr oraz wsparcie w zakresie przyjętych do realizacji form i metod pracy Szkoły Ćwiczeń,
- 3) prowadzenie działań zgodnie ze zdiagnozowanymi potrzebami szkół wspieranych w wybranych formach i metodach pracy Szkoły Ćwiczeń.

Wydatki na Modelową Szkołę Ćwiczeń zostały przedstawione na str. 47-48 sprawozdania z wykonania budżetu Gminy za 2022 rok.

Innowacje i projekty realizowane w Publicznym Przedszkolu nr 1 w Osielsku:

1	Program zajęć dogoedukacyjnych „Przyjaciel pies w przedszkolu”
2	Innowacja pedagogiczna „Zmierz uczucia”
3	Innowacja „Rosnąc śpiewająco”
4	Ogólnopolski projekt edukacyjny „Ekoludek”
5	Program własny pt.: „Muzyczna adaptacja przy dźwiękach ukulele”
6	Ogólnopolski projekt edukacyjny „Oto Hałabała, zna go Polska cała”
7	Międzynarodowy projekt edukacyjny „Mały miś w świecie wielkiej literatury”
8	Ogólnopolski projekt edukacyjny „Z darami natury świat nie jest ponury”
9	Projekt edukacyjny Edu Sense „Uczymy dzieci programować”
10	Międzynarodowy projekt edukacyjny „Emocja”
11	Projekt edukacyjny „Zabawa sztuką”
12	Program „Eksperymentujemy i świat poznajemy”
13	Program „Sensoplastyka rozwija rączki przedszkolnego smyka” – część II
14	Ogólnopolski Projekt Edukacyjny „Pyza – Podróżniczka z Alwernii”

B. Oświata niepubliczna

Liczba uczęszczających dzieci do niepublicznych przedszkoli oraz wysokość udzielonej dotacji przedstawiała się w latach 2021-2022 następująco:

Nazwa przedszkola	Liczba dzieci						Wys. dotacji w 2021 r.	Wys. dotacji w 2022 r.
	1.01.2021	31.12.2021	+-	1.01.2022	31.12.2022	+-		
Akademia Przedszkolaka	65	67	+ 2	68	92	24	622 296,00	820 648,53
Przedszkole Blu	47	47	0	47	47	0	875 242,90	1 046 812,51
„Chatka Puchatka”	61	55	- 6	55	59	4	551 088,00	612 596,79
Przedszkole Dobrego Pasterza	51	52	+ 1	52	51	-1	478 332,00	539 689,77
Dziecięcy Świat Montessori	36	39	+ 3	38	39	1	397516,50	429 499,98
„Humpty Dumpty”	56	52	- 4	52	60	8	514 710,00	578 810,61
„Tęczowa Kraina”	89	79	- 10	79	84	5	808 056,00	865 993,14
„Zameczek II”	55	89	+ 34	88	88	0	671 832,00	961 199,64
RAZEM:	460	480	+20	479	520	+41	4 336 722,00	5 058 616,22
							38 340,10	44 155,05
							544 011,20	652 479,70

Przedszkola niepubliczne otrzymują dotację z budżetu Gminy Osielsko. W roku 2021 dotacja wyniosła 774,00 zł miesięcznie na 1 dziecko niebędące dzieckiem niepełnosprawnym. Łączna kwota dotacji z tego tytułu wynosiła 4 336 722 zł. W 2022 roku dotacja wyniosła

889,11 zł miesięcznie na 1 dziecko niebędące dzieckiem niepełnosprawnym. Łączna kwota dotacji z tego tytułu wynosiła 5 058 616,22 zł.

Gmina wypłaca również dotację na dzieci objęte wczesnym wspomaganie rozwoju. W roku 2022 wg stanu na dzień 1 stycznia do przedszkoli niepublicznych uczęszczało 7 dzieci objętych wczesnym wspomaganie rozwoju, pod koniec roku liczba osób objętych wczesnym wspomaganie rozwoju wyniosła 10, na które przekazano dotacje w łącznej wysokości 44 155,05 zł.

Dodatkowo zgodnie z art. 17 ust. 3 ustawy z dnia 27 października 2017 r. o finansowaniu zadań oświatowych przedszkola niepubliczne otrzymują również dotację na uczniów niepełnosprawnych w wysokości nie niższej niż kwota dotacji przewidziana na takiego ucznia niepełnosprawnego przedszkola w części oświatowej subwencji ogólnej dla gminy. W 2022 r. wg stanu na dzień 1 stycznia do przedszkoli niepublicznych uczęszczało 9 uczniów niepełnosprawnych. Pod koniec roku liczba uczniów niepełnosprawnych wyniosła 10 osób. Łącznie w 2022 roku wypłacono dotację dla uczniów niepełnosprawnych na łączną kwotę 652 479,70 zł.

Funkcjonowanie oświaty w stanie epidemii

W 2022 r. w związku z panującym stanem zagrożenia epidemiologicznego w szkołach wprowadzone były czasowe ograniczenia funkcjonowania jednostek systemu oświaty w związku z zapobieganiem, przeciwdziałaniem i zwalczaniem COVID-19. Do momentu rozpoczęcia ferii zimowych w 2022 r. w szkołach zawieszono nauczanie stacjonarne, a nauczanie odbywało się z wykorzystaniem metod i technik kształcenia na odległość. W szkołach podobnie jak w poprzednim roku na bieżąco podejmowano działania mające na celu dostosowanie organizacji pracy jednostek do nowych wytycznych i zaleceń oraz utrzymanie odpowiedniego poziomu nauczania. Na bieżąco również zaopatrywano uczniów, nauczycieli i pracowników szkoły w odpowiednie środki indywidualnej ochrony zdrowia, w tym płyny do dezynfekcji oraz maseczki. Dodatkowo, dzięki Środków Funduszy Przeciwdziałania COVID-19 we wszystkich szkołach podstawowych w gminie w 2022 r. zrealizowano program "Laboratoria Przyszłości", mający na celu zakup nowoczesnych narzędzi wspierających odkrywanie talentów i rozwijanie kompetencji przyszłości - takich jak współpraca, interdyscyplinarność, kreatywność i rozwiązywanie problemów. Dzięki udziałowi w programie w szkołach zakupiono drukarki 3D, mikrokontrolery, roboty, sprzęt do nagrań oraz inne nowoczesne wyposażenie oraz pomoce dydaktyczne.

Zgodnie z art. 11 ust. 7 ustawy z dnia 14 grudnia 2016 r. Prawo oświatowe, organ wykonawczy jednostki samorządu terytorialnego, w terminie do dnia 31 października, przedstawia organowi stanowiącemu informację o stanie realizacji zadań oświatowych tej jednostki za poprzedni rok szkolny. Informacja o stanie realizacji zadań oświatowych w roku szkolnym 2021/2022 została przedstawiona dnia 31.10.2022 r. Zarządzeniem Nr 84/2022. <https://bip.osielsko.pl/zarzadzenie/18980/zarzadzenie-nr-84-2022>

Informacja na temat ilości uczniów z Ukrainy oraz realizacja przez jednostki oświaty zadań z Funduszu Rozwoju Ukrainy, została przedstawiona w odrębnym dziale (Dział XII – Pomoc obywatelom Ukrainy).

XVI. Działalność Gminnego Ośrodka Sportu i Rekreacji w Osielsku w 2022 roku

Gminny Ośrodek Sportu i Rekreacji w Osielsku (GOSiR) jest jednostką budżetową Gminy Osielsko. GOSiR został utworzony Uchwałą Rady Gminy Osielsko Nr IV/52/10 (późniejsze zmiany statutu: <https://bip.osielsko.pl/arttykul/804/9790/informacje>).

Dyrektorem GOSiR-u do 17 stycznia 2022 r. była Pani Żanetta Kaźmierczak, która działała na podstawie pełnomocnictwa udzielonego przez Wójta zarządzeniem Nr 36/10. Dnia 17 stycznia 2022 r. ze smutkiem przyjęliśmy wiadomość o śmierci Pani Żanetty Kaźmierczak. Pełnienie obowiązków dyrektora GOSiR na okres od dnia 24 stycznia do 23 kwietnia 2022 r. zostało powierzone Panu Adamowi Bukolt, kierownikowi pływalni, przy czym odwołanie od pełnienia obowiązków nastąpiło z dniem 4 kwietnia 2022 r. Dnia 5 kwietnia 2022 r. obowiązki Dyrektora GOSiR objęła Pani Katarzyna Sierant, której zostało udzielone pełnomocnictwo: <https://bip.osielsko.pl/zarzadzenie/18501/zarzadzenie-nr-32-2022>

GOSiR, jako jednostka organizacyjna sektora finansów publicznych nieposiadająca osobowości prawnej pokrywa swoje wydatki bezpośrednio z budżetu Gminy, a pobrane dochody odprowadza na rachunek dochodów budżetu Gminy.

Zatrudnienie w GOSiR przedstawia się następująco:

Stanowisko	Ilość pracowników			Ilość etatów		
	2020 r.	2021 r.	2022 r.	2020 r.	2021 r.	2022 r.
Dyrektor GOSiR	1	1	1	1	1	1
Główny Księgowy	1	1	1	1	1	1
Referent oraz pomoc admin.	3	3	3	3	3	3
Kierownik pływalni	1	1	1	1	1	1
Ratownik	6	6	6	5,5	5,5	5,5
Kasjer	3	3	3	2,75	2,75	2,75
Konserwator	7	7	7	7	7	7
Szatniarz	2	2	2	2	2	2
Kierownik obiektów sport.	1	1	1	1	1	1
Pracownik zaplecza sport.	8	8	8	6,75	6,75	6,75
Razem:	33	33	33	31	31	31

Pracownicy zaplecza sportowego są kierowani do prac na poszczególnych obiektach zgodnie z zaplanowanymi działaniami oraz bieżącymi potrzebami.

Do utrzymania obiektów w należyтым stanie GOSiR dysponuje następującym sprzętem:

- Traktor Stige Estate K90
- Traktor T16-103,7
- Traktor T22-103
- Traktor John Deere x 350R – 2 szt.

Ponadto samochód dostawczy Fiat Ducato. GOSiR dysponuje również 5 kosiarkami spalinowymi oraz 6 kosami spalinowymi na żyłkę.

Wykaz obiektów użyteczności publicznej będących w użytkowaniu GOSiR w Osielsku:

Miejscowość	Wykaz obiektów
Osielsko	<ul style="list-style-type: none"> • Basen ul. Tuberozy • Hala sportowa ul. Tuberozy • Stadion baseballowy wraz z kompleksem rekreacyjno-sportowym przy ul. Centralnej (korty tenisowe wraz ze ścianką do tenisa, kort do badmintonu, boisko do piłki plażowej) • Zespół boisk przy ul. Wierzbowej • Plac zabaw: - przy ul. Wierzbowej - przy ul. Kolonijnej - przy ul. Zatokowej - przy ul. Jaskółczej - przy ul. Irysowej
Niemcz	<ol style="list-style-type: none"> 1. Wielofunkcyjne boisko sportowe przy ul. Czesława Miłosza 2. Plac zabaw przy ul. Czesława Miłosza 3. Boisko do siatkówki plażowej ul. Janusza Kusocińskiego 4. Boisko do piłki koszykowej ul. Janusza Kusocińskiego 5. Plac zabaw przy ul. Janusza Kusocińskiego 6. Boisko sportowe trawiaste przy ul. Jana Matejki 7. Plac zabaw przy ul. Henryka Sienkiewicza
Żołędowo	<ul style="list-style-type: none"> • Stadion sportowy przy ul. Bydgoskiej • Tory łucznicze ul. Bydgoska • Zespół boisk „Orlik” przy ul. Słonecznej • Plac zabaw przy ul. Słonecznej • Tor speedrowerowy • Plac zabaw przy ul. Pałacowej • Plac zabaw przy ul. Topolowej
Jaruzyn	<ul style="list-style-type: none"> • Zespół boisk sportowych przy ul. Prodnia • Plac zabaw ul. Prodnia • Boisko sportowe przy ul. Kolonia • Plac zabaw przy ul. Kolonia
Bożenkowo	<ul style="list-style-type: none"> • Baza wypoczynkowa ul. Harcerska • Plac zabaw ul. Harcerska • Boisko do piłki nożnej przy ul. Osiedlowej • Boisko do piłki plażowej przy ul. Osiedlowej • Plac zabaw przy ul. Osiedlowej
Niwy	<ul style="list-style-type: none"> • Plac zabaw przy ul. Rybinieckiej
Maksymilianowo	<ul style="list-style-type: none"> • Plac zabaw przy ul. Ptasiej • Plac zabaw przy ul. Ustronie
Wilcze	<ul style="list-style-type: none"> • Plac zabaw ul. Słupska/Szczecińska • Boisko do piłki nożnej przy ul. Słupskiej

GOSiR realizuje zadania poprzez administrowanie i rozwijanie bazy sportowej powierzonych jednostce obiektów, organizuje zajęcia, zawody i imprezy rekreacyjno – sportowe, współpracuje ze stowarzyszeniami kultury fizycznej, placówkami oświatowymi i innymi instytucjami, propaguje i koordynuje działalność w zakresie profilaktyki zdrowotnej przez sport i rekreację. Obiekty są udostępniane Szkołom Gminnym, Klubom Sportowym, przedszkolom, osobom prywatnym, Stowarzyszeniom i instytucjom na zasadach określonych w umowie z uwzględnieniem postanowień zarządzeń Wójta w sprawie cen i opłat za korzystanie z obiektów i urządzeń użyteczności publicznej będących w zarządzie GOSiR.

Od początku roku 2022, wobec kontynuacji planów lekcyjnych roku szkolnego 2021/2022, zajęcia szkolne na basenie prowadziła tylko jedna szkoła – Szkoła Podstawowa w Osielsku. Taka sytuacja miała miejsce do czerwca 2022 r. Wykorzystanie basenu przez kluby i szkoły pływania utrzymywało się na poziomie ostatnich miesięcy roku 2021 i miało stan porównywalny z okresem przed stanu epidemii. Dostępność obiektu dla klientów indywidualnych też osiągnęła poziom sprzed epidemii. W lipcu 2022 nastąpiła przerwa technologiczna mająca na celu całkowitą wymianę wody basenowej i przeprowadzenie niezbędnych prac konserwacyjnych. Od września 2022 rozpoczęły się zajęcia wychowania fizycznego prowadzone już przez trzy gminne szkoły: z Osielska, Maksymilianowa i Żołędowa. Lekcje te zajmowały ok 25 godzin tygodniowo. W roku 2022 odbyły się na pływalni trzy imprezy sportowe:

- V Pływacki Dzień Dziecka 2022 (z bezpośrednią transmisją video w internecie)
- X Integracyjny Mityng Pływacki Osób Niepełnosprawnych i V Pływackie Mistrzostwa Powiatu Bydgoskiego Osób Niepełnosprawnych
- Zawody Gminne w Pływaniu Szkół Podstawowych

Wobec ciągle rosnących kosztów funkcjonowania obiektu weryfikowano wysokość cen i opłat:

<https://bip.osielsko.pl/zarzadzenie/18554/zarzadzenie-nr-37-2022>

<https://bip.osielsko.pl/zarzadzenie/18604/zarzadzenie-nr-42-2022>

<https://bip.osielsko.pl/zarzadzenie/18949/zarzadzenie-nr-81-2022>

<https://bip.osielsko.pl/zarzadzenie/18951/zarzadzenie-nr-82-2022>

<https://bip.osielsko.pl/zarzadzenie/19132/zarzadzenie-nr-105-2022>

Rozpoczęto w 2022 roku współpracę z trzema firmami oferującymi karty benefitowe: Benefit System, Vanity Style oraz Medicover i osoby posiadające takie karty mogą korzystać z usług dostępnych na basenie w Osielsku.

W 2022 roku odbywały się bezpłatne zajęcia Nordic Walking. Uczestniczyli w nich licznie mieszkańcy naszej Gminy. GOSiR wspólnie z Gminą realizował program „Przeciw upadkom osób starszych”, w którym seniorzy z naszej Gminy objęci byli opieką lekarza, rehabilitanta oraz instruktora sportu.

GOSiR był w 2022 roku organizatorem / współorganizatorem zawodów na stadionie im. Jana Konopczyńskiego w Żołędowie takich jak:

- Rozgrywki piłki nożnej klubu sportowego Victoria Niemcz Osielsko (przygotowanie obiektów i obsługa),
- Memoriał Jana Konopczyńskiego / łucznictwo (ponad 300 zawodników łącznie na dwudniowych zawodach),
- Bieg i marsz NW na Powitanie Wiosny,
- Powitanie Lata z GOSIR oraz towarzysząca impreza III Grand Prix Polski w boksie olimpijskim
- Pożegnanie lata z GOSIR, „Szybka Dyszka” (biegi na 5 i 10 km oraz wyścig rolkach na dystansie 10km)

GOSiR był także organizatorem i współorganizatorem:

- Kujawsko-Pomorski Festiwal Książki,
- „Rajd rowerowy w Niemczu”,
- VII Ogólnopolski Turniej Dzieci i Młodzików w zapasach – hala gimnastyczna w Osielsku (ponad 180 uczestników).
- Odbyły się dwie edycje trzymiesięcznego „Zdrowego Wyzwania z GOSiRem”, w trakcie którego uczestnicy trenują oraz edukują się w zakresie diety z wykwalifikowanym dietetykiem i trenerem personalnym.

GOSiR zarządza bazą wypoczynkową w Bożenkowie na terenie której organizuje się realizację programów Gminnego Ośrodka Pomocy Społecznej.

W minionym roku, w wyniku prac i zabiegów wykonanych dotychczas, utrzymał się stan murawy na stadionie w Żołędowie i określany jest obecnie jako bardzo dobry. Były prowadzone również zabiegi pielęgnacyjne na boisku ul. Matejki w Niemczu na boisku ul. Wierzbowej w Osielsku oraz na boisku baseballowym w Osielsku. GOSiR opiekuje się również boiskami w Jarużynie przy ul. Prodnia oraz ul. Kolonia oraz w Wilczu - boisko do piłki nożnej przy ul. Słupskie.

GOSiR prowadzi stronę internetową www.gosir.osielsko.pl oraz konto na fb (ponad 1000 polubień), na którym prezentuje ofertę dla mieszkańców i informuje o bieżących wydarzeniach.

Dbając o bezpieczeństwo i zadowolenie mieszkańców zrealizowano:

- zakup sprzętu sportowego na wszystkie obiekty, demontaż starych urządzeń na placach zabaw/montaż nowych urządzeń oraz urządzeń fitness (siłownie zewnętrzne), w tym realizacja wniosków Sołectw ze środków funduszu sołectkiego,
- remont łazienki przy hali sportowej w Osielsku przy ul. Tuberozy
- czyszczenie i konserwacja sztucznych nawierzchni boisk na orliku w Żołędowie
- naprawy płotów i piłkochwyłów na obiektach sportowych
- zakup pawilonu magazynowego w Żołędowie
- modernizacja rozdzielni głównej elektrycznej w Żołędowie
- wykonanie plaży przy placu zabaw w Bożenkowie ul. Harcerska

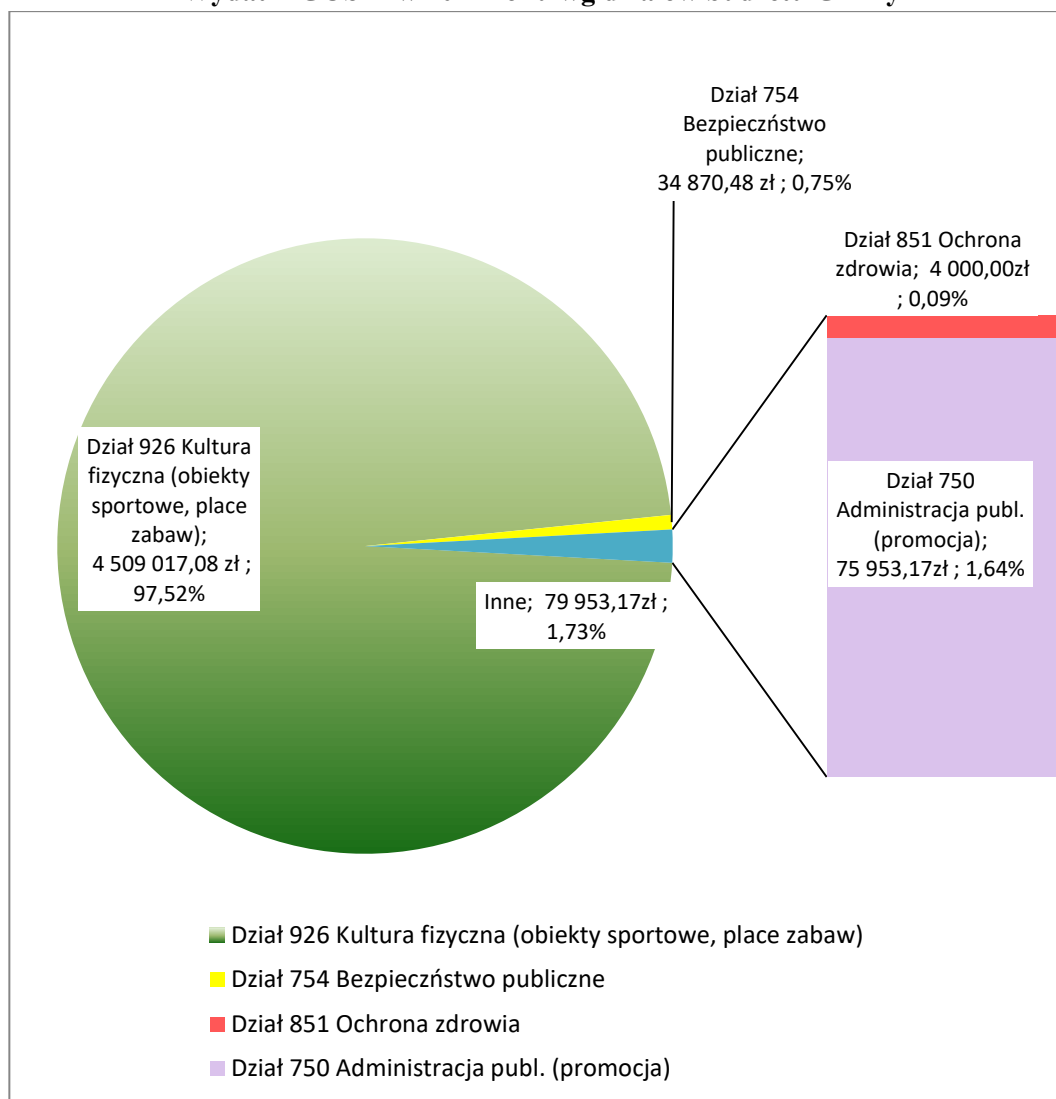
Przez okres całego roku 2022 GOSiR dbał o prawidłowe funkcjonowanie wszystkich administrowanych obiektów, tworzył kalendarz wydarzeń sportowych w oparciu

o zapotrzebowanie Klubów Sportowych oraz z uwzględnieniem przepisów epidemicznych. Nadrzędnym celem było i jest zapewnienie odpowiedniego bezpieczeństwa wszystkim korzystającym z obiektów. Wykonywane są niezbędne przeglądy techniczne, a awarie są usuwane na bieżąco. Cykliczne kontrole stanu czystości i badania wody (Stacja Bożenkowo, basen) wykazują również, iż spełniane są wszystkie normy. Mieszkańcy korzystający z obiektów GOSiR mogą mieć pewność, że są zarządzane z troską o ich bezpieczeństwo.

Ocena jakości wody na pływalni

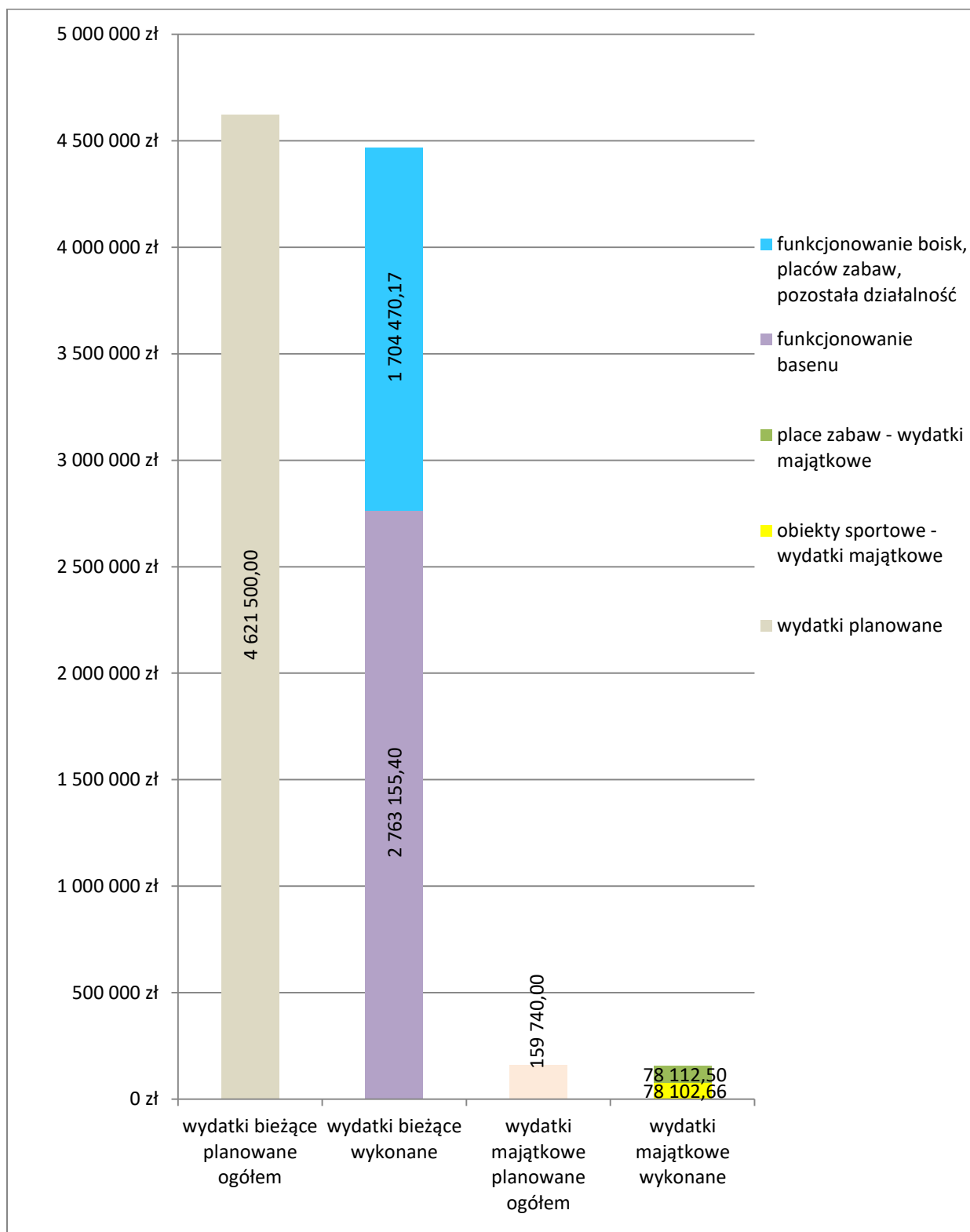
Państwowy Powiatowy Inspektor Sanitarny (dalej PPIS) w Bydgoszczy pismem nr NHŚ.9022.8.12.2023 z dnia 21 lutego 2023 r. przedstawił zbiorczą roczną ocenę wody pływalni W 2022 roku. PPIS stwierdza, że woda na pływalni GOSiR pochodząca z niecki basenowej w okresie od 1 stycznia do 31 grudnia 2022 r. odpowiadała wymaganiom określonym w Rozporządzeniu Ministra Zdrowia z dnia 9 listopada 2015 r. w sprawie wymagań, jakim powinna odpowiadać woda na pływalniach.

Wydatki GOSiR w 2022 roku wg działów budżetu Gminy



Źródło: opracowano na podstawie sprawozdania z wykonania budżetu Gminy Osielesko.

**Plan i realizacja wydatków przez GOSiR w 2022 roku
z podziałem na wydatki bieżące i majątkowe (w zł)**



Źródło: opracowano na podstawie sprawozdania z wykonania budżetu Gminy Osielesko.

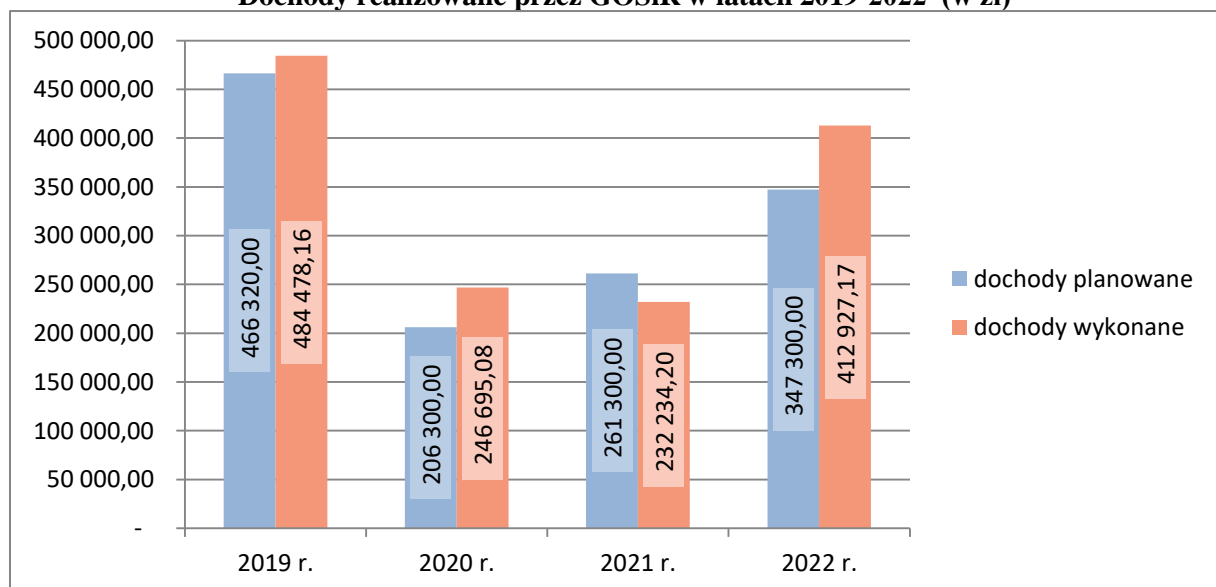
Więcej na temat wydatków GOSiR – str. 82 - 84 sprawozdania z wykonania budżetu Gminy za 2022 rok.

Wydatki GOSiR ogółem w latach 2019-2022 (w zł)



Źródło: sprawozdania z wykonania budżetu Gminy Osielsko

Dochody realizowane przez GOSiR w latach 2019-2022 (w zł)



Źródło: sprawozdania z wykonania budżetu Gminy Osielsko

Wpływ stanu epidemii na funkcjonowanie GOSiR w latach 2020 – 2021 jest wyraźnie zauważalny w zakresie realizowanych dochodów przez jednostkę, wskutek wprowadzonych ograniczeń, w porównaniu do roku 2019. W maju 2022 roku stan epidemii został zmieniony na stan zagrożenia epidemicznego. Dochody wzrosły, nie osiągnęły poziomu sprzed pandemii, nie mniej ich wykonanie wyniosło 118,90 % planu.

XVII. Działalność kulturalna

I. Gminny Ośrodek Kultury (GOK) - z mocy ustawy z dnia 25 października 1991 r. o organizowaniu i prowadzeniu działalności kulturalnej GOK jest instytucją kultury posiadającą osobowość prawną. Dyrektorem Ośrodka jest pan Marek Manuszewski.

A. Organizacja GOK-u

GOK prowadzi wielokierunkową działalność kulturalną w 7 placówkach: w siedzibie GOK-u w Osielsku oraz w świetlicach: w Jarużynie, w Niemczu, w Żołędowie, w Bożenkowie, w Maksymilianowie i Niwy-Wilcze. Do zadań GOK należy także współdziałanie z innymi podmiotami przy organizowaniu wspólnych imprez, m. in. z GOSiR, GOPS, Sołtysami, Radami Sołeckimi, Przychodnią w Osielsku, Parafiami z terenu Gminy, LOK, Szkołami oraz piecza nad placami zabaw przy świetlicach w Maksymilianowie i Niemczu i siłownią zewnętrzną przy świetlicy w Żołędowie.

Ilość pracowników oraz liczba etatów nie uległa zmianie w stosunku do 2021 roku.

Stanowisko	Ilość pracowników	Ilość etatów
Dyrektor GOK	1	1
Główny księgowy	1	0,75
Starszy instruktor kulturalno-oświatowy	8	6,375
Referent ds. księgowości, kadr i plac	1	1
Specjalista ds. napraw i konserwacji	1	1
sprzątaczką	4	2,25
Razem:	16	12,375

B. Wydarzenia organizowane (lub współorganizowane) w 2022 roku przez GOK Osielsko i podległe placówki, gromadzące 50 osób i więcej

8. Koncert oraz kwesta podczas Finału WOŚP –130 osób.
9. Spotkanie integracyjne dla obywateli z Ukrainy – 70 osób.
10. Koncert z okazji Dnia Kobiet GOK Osielsko – 60 osób.
11. Dzień kobiet Żołędowo – mini koncert - 50 osób.
12. Koncert Walentynkowy Maksymilianowo – 50 osób.
13. Koncert z okazji 3 maja – GOK Osielsko – 50 osób.
14. Dzień dziecka Świetlica Jarużyn – 80 osób.
15. Spotkanie integracyjne z okazji Świat Wielkiej Nocy - Niemcz – 70 osób.
16. Zjazd Bożeń w Bożenkowie – 80 osób.
17. Sprzątanie świata – Jarużyn, Bożenkowo, Maksymilianowo – średnio – 50 osób.
18. Koncert muzyczny „Butelki wrotne” – 50 osób.
19. Koncert muzyczny powitanie wiosny - Maksymilianowo – 50 osób.
20. Powitanie lata Świetlica Niemcz – 60 osób.
21. Mini festyn „Dzień rodziny- Niemcz” – 50 osób.
22. Dzień dziecka w Żołędowie – 60 osób.
23. Dzień dziecka w GOK Osielsko (mini koncert z animacjami) – 70 osób.
24. Powitanie lata – Świetlica Maksymilianowo – 50 osób.
25. Dzień ziemi w Maksymilianowie – mini festyn – 80 osób.

26. Festyn rodzinny w Maksymilianowie – 150 osób.
27. Wystawa prac Grupy plastycznej GOK Osielsko – wernisaż 1 dzień + 6 dni wystawa z możliwością zwiedzania – uczestniczyło około 120 osób.
28. Majówka w Świetlica Żołędowo – 2 dni – 100 osób.
29. Powitanie lata w Żołędowie – koncert – 100 osób
30. Malowanie Kamieni impreza plenerowa Żołędowo – 50 osób.
31. Biesiada sołecka Żołędowo – 110 osób
32. Biesiada przy grillu w Niemczu – 70 osób
33. Pożegnanie lata w Niwy Wilcze – 70 osób
34. Święto Gminy Osielsko – GOK Osielsko – 300 osób
35. Święto Borowika w Bożenkowie – 200 osób
36. Muzyczne zakończenie lata w Niemczu – 70 osób
37. Wieczór kabaretowy „Humor na Maksa” – 100 osób.
38. Koncert powitania lata w Jaruzynie – 55 osób
39. Koncert z okazji 11 listopada – GOK Osielsko – 60 osób
40. Spotkanie patriotyczne w Niemczu – 50 osób
41. Koncert muzyczny – piosenki 20 lecia w Niemczu – 55 osób
42. Widowisko słowno – muzyczne „Póki Polska żyje w nas” w Maksymilianowie – 70 osób
43. Wystawa modelarska z okazji 10 lecia działalności koło – 60 osób.
44. Koncert świąteczny w Żołędowie – 55 osób
45. Koncert świąteczny – GOK Osielsko – II tury – 110 osób.
46. Wigilijne spotkania U3W, Kobieta Być – GOK Osielsko – 60 osób
47. Spotkanie wigilijne w Niemczu dla mieszkańców – 60 osób.

C. Zajęcia stałe oraz wydarzenia okolicznościowe gromadzące poniżej 50 osób w podziale na poszczególne placówki

1. Gminny Ośrodek Kultury w Osielsku

Lp.	Zajęcia stałe/wydarzenia okolicznościowe/okazjonalne	Średnia ilość uczestników
I	Zajęcia stałe	
1.	Kółko plastyczne – 1 raz w tygodniu – po 3 godz.	2 gr. po 10 osób
2.	Studio Piosenki GOK – 2 razy w tygodniu – po 10 godz.	22 osób,
3.	Koło modelarskie – 1 raz w tygodniu po 3 godz.	1 gr. 10 osób
4.	Fitness – 2 razy w tygodniu – po 2 godz.	2 grupy po 15 osób
5.	Zajęcia karate – 3 razy w tygodniu po 3 godz.	3 gr. – po 20 osób
6.	Grupa plastyczna dla dorosłych - 1 raz w tygodniu po 3 godz.	20 osób,
7.	Nauka gry na pianinie – 4 razy w tygodniu (zajęcia indywidualne.)	20 osób w tygodniu
8.	Grupa Kobieta Być – odbyło się 6 razy	28 osób
9.	Wykłady U3W – 2 razy w miesiącu po 2 godz.	40 osób

10.	Język angielski dla dorosłych – 1 raz w tygodniu po 1,5 godz.	8 osób
11.	Klub seniora – 1 raz w miesiącu po 3 godz.	45 osób
12.	Zajęcia gry na gitarze 1 raz w tygodniu po 1 godz.	6 osób
13	Zajęcia dla maluchów – rano – 2 razy w tygodniu po 1 godz.	8 osób
II	Wydarzenia okolicznościowe/okazjonalne	
1.	Jednodniowy wyjazd do kina podczas zimowych ferii	15 osób
2.	Wycieczki klubów seniora – 4 razy	35 osób
3.	Wycieczka do Gdańska grupy U3W i Kobieta Być	40 osób
4.	Letnie warsztaty modelarskie – 3 dni	15 osób
5.	Wakacyjny wyjazd do kina – GOK Osielsko	15 osób
6.	Letni wyjazd dzieci do Poledna na warsztaty oraz zwiedzanie	15 osób
7.	Letnie warsztaty plastyczne GOK Osielsko	12 osób
8.	Letnie warsztaty wokalne dla dzieci	12 osób
9.	Plener malarski dla grupy plastycznej GOK Osielsko – 4 dni	15 osób
10.	Letnie warsztaty z robotyki – GOK Osielsko - 4 dni	13 osób
11.	Warsztaty rękodzieła – 4 razy	16 osób
12.	Andrzejkki dla dzieci	15 osób

2. Świetlica Żołędowo

Lp.	Zajęcia stałe/wydarzenia okolicznościowe/okazjonalne	Średnia ilość uczestników
I	Zajęcia stałe	
1.	Kółko plastyczne – fotograficzne 1 raz w tygodniu po 2 godziny	8 osób
2.	Zajęcia wokalne – 2 razy w tygodniu po 3 godz.	7 osób
3.	Koło Gospodyń Wiejskich – 1 raz w m-cu, 3 godz. na powietrzu	30 osób
4.	Zajęcia komputerowe – codziennie	12 osób
5.	Warsztaty artystyczne, psychologiczne - 3 razy	14 osób
6.	Zajęcia świetlicowe – codziennie	15 osób
7.	Treningi boksu – 2 razy w tygodniu po 2 godziny	15 osób
8.	Zajęcia taneczno-wokalne dla seniorów – 4 x w tygodniu, 1 godz.	40 osób
9.	Robotyka – 1 raz w tygodniu – po 1 godz.	15 osób

10.	Spotkania klubu seniora – 1 raz w miesiącu po 3 godz.	40 osób
11.	Joga dla dorosłych – 1 raz w tygodniu po 1 godzina	12 osób
12.	Warsztaty na bębnach – 1 raz w tygodniu po 1 godzinie	10 osób
13.	Zajęcia świetlicowe - puszczanie baniek 1 raz w tygodniu, 1 godz.	20 osób
II	Wydarzenia okolicznościowe/okazjonalne	
1.	Bal karnawałowy dla dzieci	20 osób
2.	Zimowisko - 5 dni po 5 godzin	15 osób
3.	Muzyczny wieczorek dla mieszkańców	20 osób
4.	Muzyczny wieczór przy bębnach Żołędowo	20 osób
5.	Wycieczki klubów - 3 wycieczki	19 osób
6.	Półkolonie letnie w – 5 dni po 5 godzin	15 osób
7.	Wernisaż Eweliny Blechman	30 osób
8.	Warsztaty plastyczne dla dorosłych	15 osób
9.	Andrzejki dla dzieci	30 osób
10.	Warsztaty rękodzieła – świąteczne	16 osób
11.	Mikołajki dla dzieci	40 osób

3. Świetlica Maksymilianowo

Lp.	Zajęcia stałe/wydarzenia okolicznościowe/okazjonalne	Średnia ilość uczestników
I	Zajęcia stałe	
1.	Koło techniczno- manualne - 1 x w tygodniu po 3 godz.	12 osób
2.	Joga - 2 razy w miesiącu po 2 godz.	15 osób
3.	Koło Gospodyń Wiejskich 1raz w miesiącu po 2 godz.	22 osób
4.	Programowanie gier - 1 raz w tygodniu, 2 godz.	9 osób
5.	Warsztaty artystyczne – 1 raz w miesiącu	10 osób
6.	Zajęcia taneczno-rytmiczne – 1raz w tygodniu po 1 godz.	10 osób
7.	Pomoc w odrabianiu lekcji – 2 razy w tygodniu po 2 godz.	6 osób
8.	Zajęcia plastyczne – 2 razy w tygodniu	8 osób
9.	Zumba – 1 raz w tygodniu po 1 godz.	10 osób
10.	Spotkania klubu seniora – 1 raz w miesiącu po 3 godz.	23 osoby

11.	Wykłady U3W – 2 razy w miesiącu po 2 godz.	28 osób
II	Wydarzenia okolicznościowe/okazjonalne	
1.	Bal karnawałowy dla dzieci	30 osób
2.	Wycieczki klubów seniora – 3 razy	35 osób
3.	Zimowisko – 5 dni po 5 godzin	15 osób
4.	Narodowe czytanie	30 osób
5.	Półkolonie letnie– 5 dni po 5 godzin	15 osób
6.	Mikołajki dla dzieci	40 osób

4. Świetlica Niemcz

Lp.	Zajęcia stałe/wydarzenia okolicznościowe/okazjonalne	Średnia ilość uczestników
I	Zajęcia stałe	
1.	Warsztaty artystyczne, naukowe, krawieckie – 6 razy w miesiącu	12 osób
2.	Nauka gry na gitarze – 2 razy w tygodniu	6 osób
3.	Warsztaty robotyka – 1 raz w tygodniu	10 osób
4.	Zajęcia plastyczne – 1 raz w tygodniu	10 osób
5.	Callanetics – 1 raz w tygodniu po 1 godz.	10 osób
6.	Zajęcia świetlicowe w tym sala komputerowa codziennie	10 osób
7.	Gry strategiczne – 1 raz w tygodniu po 2 godziny	10 osób
8.	Ćwiczenia rozciągające – 1 raz w tygodniu po 2 godz.	6 osób
9.	Koło muzyczne – 1 raz w tygodniu po 2 godz.	12 osób
10.	Gimnastyka taneczna 1 raz w tygodniu po 1 godz.	13 osób
11.	Spotkania klubu seniora 1 raz w miesiącu po 3 godziny	40 osób
12.	Wykłady U3W – 2 razy w miesiącu po 2 godziny	26 osób
13.	Spotkanie koła „Niemczanie” – 2 razy w miesiącu po 3 godziny	12 osób
14.	Koło plastyczne - 1 raz w tygodniu	10 osób
15.	Robotyka – 1 raz w tygodniu	10 osób
II	Wydarzenia okolicznościowe/okazjonalne	
1.	Zimowisko – 5 dni po 5 godzin	15 osób
2.	Bal karnawałowy	15 osób.
3.	Spotkanie integracyjne – wspólne śpiewanie pieśni patriotycznych	30 osób.

4.	Wycieczki klubów seniora – 7 razy	45 osób
5.	Półkolonie letnie – 5 dni po 5 godzin	15 osób
6.	Letni warsztaty dla dzieci – 5 razy	15 osób
7.	Warsztaty florystyczne dla mieszkańców	15 osób
8.	Warsztaty krawieckie	10 osób
9.	Świąteczne warsztaty rękodzieła	8 osób

5. Świetlica Jaruzyn

Lp.	Zajęcia stałe/wydarzenia okolicznościowe/okazjonalne	Średnia ilość uczestników
I	Zajęcia stałe	
1.	Koło plastyczne – 1 raz w tygodniu po 2 godz.	10 osób
2.	Warsztaty rękodzieła, naukowe, – 4 razy w miesiącu, po 2 godz.	10 osób
3.	Spotkania z naturą – 1 raz w miesiącu – po 3 godz.	6 osób
4.	Zajęcia świetlicowe – 5 razy w tygodniu po 2 godz.	10 osób
5.	Spotkania klubu seniora – 1 raz w miesiącu po 2 godziny.	13 osób
6.	Zajęcia komputerowe oraz gry na x-box – 5 x w tygodniu, 2 godz.	8 osób
7.	Zajęcia z maluchami – 2 razy w tygodniu po 4 godz.	5 osób
8.	Zajęcia z robotyki – 1 raz w miesiącu – po 2 godz.	13 osób
9.	Zajęcia profilaktyczne 1 raz w miesiącu po 2 godz.	8 osób
10.	Wyjazdy do kina – 1 raz w miesiącu	8 osób
11.	Wyjazdy do parków rozrywki – 1 raz w miesiącu	7 osób
12.	Zajęcia rekreacyjne – 1 raz w tygodniu	10 osób
13.	Warsztaty chemiczne/konstrukcyjne/sensoryczne 1 raz w tygodniu	15 osób
II	Wydarzenia okolicznościowe/okazjonalne	
1.	Bal karnawałowy dla dzieci	25 osób.
2.	Zimowisko dla dzieci – 5 dni po 5 godzin	15 osób
3.	Powitanie lata	20 osób
4.	Wycieczki klubów seniora - 3 razy	15 osób
5.	Półkolonie letnie 5 dni po 5 godzin	15 osób
6.	Letni warsztaty dla dzieci – 5 razy	9 osób
7.	Dzień pluszowego misia	17 osób

8.	Wyjazd seniorów do Opery	15 osób
9.	Wyjazd dzieci do kina	15 osób
10.	Wyjazd seniorów do filharmonii	15 osób
11.	Warsztaty florystyczne dla mieszkańców	12 osób

6. Świetlica Bożenkowo

Lp.	Zajęcia stałe/wydarzenia okolicznościowe/okazjonalne	Średnia ilość uczestników
I	Zajęcia stałe	
1.	Koło plastyczno-ruchowe – 3 razy w tygodniu – po 2 godz.	3 grupy po 8 osób
2.	Zajęcia z robotyki/duplo/lego 1 raz w miesiącu – po 1,5 godz.	2 grupy po 8 osób
3.	Zajęcia świetlicowe (gry i zabawy) – 4 razy w tygodniu po 3 godz.	8 osób
4.	Pomoc w odrabianiu lekcji – 3 razy w tygodniu – po 3 godz.	3 osoby
5.	Warsztaty rękodzieła – 6 razy w miesiącu po 4 godz.	2 grupy po 5 osób
6.	Zajęcia umuzykalniające – 1raz w tygodniu po 2 godz.	2 grupy po 5 osób
7.	Zajęcia komputerowe – 5 dni w tygodniu po 3 godz.	3 grupy po 5 osób
8.	Zajęcia fitness dla kobiet 4 razy w miesiącu po 1 godzinie.	5 osób
9.	Spotkania klubu seniora – 1 raz w miesiącu po 3 godziny	16 osób
10.	Wyjazdy do kina – 1 raz w miesiącu	10 osób
11.	Wyjazdy do parków rozrywki – 1 raz w miesiącu	10 osób
12.	Zajęcia z maluchami – 2 razy w tygodniu po 3 godziny	6 osób
13.	Podchody nocą – 3 razy w roku	8 osób
14.	Joga dla pań – 1 raz w tygodniu -1 godz.	7 osób
15.	Zajęcia chemiczne 2 razy w miesiącu	8 osób
II	Wydarzenia okolicznościowe/okazjonalne	
1.	Zimowisko 5 dni po 5 godzin	15 osób
2.	Bal karnawałowy dla dzieci	13 osób
3.	Koncert z okazji Dnia Kobiet	18 osób
4.	Powitanie wiosny dla dzieci	19 osób

5.	Dzień dziecka	20 osób
6.	Wycieczki klubów seniora - 3 wycieczki	18 osób
7.	Letnie warsztaty dla dzieci – 8 razy	12 osób
8.	Półkolonie letnie – 5 dni po 5 godzin	15 osób
9.	Dzień ziemniaka w Bożenkowie	14 osób
10.	Halloween party dla dzieci	20 osób
11.	Strachy na lachy w Bożenkowie	25 osób
12.	Zabawa Andrzejkowa	15 osób
13.	Dzień dyni	12 osób
14.	Warsztaty wiązanek nagrobkowych	6 osób

7. Świetlica Niwy-Wilcze

Lp.	Nazwa zajęć oraz ich częstotliwość	Średnia ilość uczestników
I	Zajęcia stałe	
1.	Zajęcia ruchowe – 1 raz w tygodniu – po 2 godz.	9 osób
2.	Koło krawieckie 1 raz w tygodniu – po 3 godz.	4 osoby
3.	Koło plastyczne - 1 raz w tygodniu - po 2 godz.	8 osób
4.	Zajęcia komputerowe – 2 razy w tygodniu - wg potrzeb	5 osób
5.	Warsztaty rękodzieła – 1 raz w tygodniu – po 3 godz.	10 osób
6.	Zajęcia z robotyki - 1 raz w miesiącu – po 2 godz.	8 osób
7.	Zajęcia świetlicowe (gry i zabawy) – 3 razy w tygodniu	7 osób
8.	Spotkania klubu seniora 2 razy w miesiącu po 3 godziny	11 osób
9.	Gry i zabawy świetlicowe 1 raz w tygodniu po 3 godziny	8 osób
10.	Fitness dla kobiet 1 raz w tygodniu, 1 godzina	4 osoby
II	Wydarzenia okolicznościowe/okazjonalne	
1.	Wycieczki klubów seniora – 2 razy	10 osób
2.	Półkolonie letnie 5 dni po 5 godzin	15 osób
3.	Zabawa Andrzejkowa	30 osób
4.	Mikołajki dla dzieci	30 osób
5.	Koncert jazzowy	35 osób
6.	Wystawa szopek świątecznych	30 osób

D. Inne zadania GOK

Gminny Ośrodek Kultury wydał w okresie sprawozdawczym 6 numerów gazety „Panorama Osielska” - średnio 32 strony, w nakładzie 1.200 sztuk.

Gminny Ośrodek Kultury prowadzi stronę internetową; www.gok-osielsko.eu oraz www.facebook.com/GOK.OSIELSKO, na której prezentuje ofertę dla mieszkańców w siedzibie GOK i wszystkich świetlicach.

GOK Osielsko administruje następujące obiekty:

- siłownię zewnętrzną przy ul. L. Wyczółkowskiego w Żołędowie,
- plac zabaw i siłownię zewnętrzną przy ul. Kościelnej w Maksymilianowie,
- park oraz plac zabaw w Niemczu – GOK Osielsko administratorem był do końca września 2022 r.

Zgodnie z przepisami prawa są na zlecenie GOK-u wykonywane jeden raz w roku przeglądy techniczne tych obiektów przez podmiot zewnętrzny. Dwa razy w roku wymieniany jest piasek w piaskownicach. Bieżąco są koszone tereny zielone, na których mieszczą się ww. place. Jeden raz w tygodniu wywożone są odpady. W celu zapewnienia bezpieczeństwa osobom korzystającym z obiektów na bieżąco, pracownik GOK Osielsko dokonywał cyklicznych kontroli i napraw uszkodzonych urządzeń.

E. Finanse GOK

GOK realizował szereg zadań z wykorzystaniem środków funduszu sołeckiego. Wysokość tych środków stanowiła w 2022 roku kwotę 161 678,79 zł. Więcej szczegółów na temat realizacji wykorzystania środków sołeckich przez GOK - w części opisowej sprawozdania z wykonania budżetu Gminy za 2022 rok, str. 125-129.

Dotacja podmiotowa z budżetu Gminy dla Gminnego Ośrodka Kultury w Osielsku stanowiła w 2022 roku kwotę 2 100 678,79 zł. Przychody własne GOK to w 2022 roku kwota 186 475,39 zł.

Sprawozdanie roczne z wykonania planu finansowego za rok 2022 samorządowych instytucji kultury, w tym GOK zostało przedstawione Radzie Gminy Osielsko Zarządzeniem Wójta Nr 27/2023.

<https://bip.osielsko.pl/zarzadzenie/19310/zarzadzenie-nr-27-2023>

II. Gminna Biblioteka Publiczna

Gminna Biblioteka Publiczna (GBP) jest samodzielną instytucją kultury wpisaną do „Rejestru instytucji kultury” pod poz. 2.

W 2022 roku nastąpiła zmiana na stanowisku Dyrektora Gminnej Biblioteki Publicznej w związku z przejściem na emeryturę Pani Jolanty Zielińskiej. Od 1 lutego 2022 roku funkcję Dyrektora GBP objęła Pani Anna Zielińska.

Liczba placówek:

- Gminna Biblioteka Publiczna w Osielsku, ul. Centralna 6
- Filia GBP w Żołędowie, ul. Bydgoska 26.

Zatrudnienie – w 2021 roku nie nastąpiły zmiany w wymiarze etatów, stan na 31.12.2021 r.:

- Dyrektor GBP – 1 etat,
- Bibliotekarka w Osielsku – 1 etat
- Bibliotekarka w Żołędowie – $\frac{3}{4}$ etatu
- Główna księgową – $\frac{1}{8}$ etatu

Dostępność do Biblioteki

Biblioteki były w 2022 roku czynne:

1) od poniedziałku do piątku:

- GBP w Osielsku czynna przez 4 dni w tygodniu przez 10 godzin i 1 raz 8 godzin,
- Filia w Żołędowie czynna przez 5 dni w tygodniu po 6 godzin,

2) w soboty (od m-ca maja):

- GBP w Osielsku – 2 sobota każdego miesiąca czynna przez 4 godziny,
- Filia w Żołędowie – ostatnia sobota każdego miesiąca czynna przez 4 godziny

Wpływ stanu epidemii i zagrożenia epidemicznego na zakres i dostępność świadczonych usług bibliotecznych

Stosowano zasady korzystania z bibliotek z zachowaniem reżimu sanitarnego (dezynfekcja rąk, maseczki w okresie ich obowiązywania i bezpieczny dystans). Po przyjęciu zwrotu książek każdorazowo jest dezynfekowany blat.

Zbiory biblioteczne:

1. Liczba zbiorów

	2018 rok	2019 rok	2020 rok	2021 rok	2022 rok
GBP Osielsko	20 348	20 820	21 426	22 360	23 221
Filia Żołędowo	10 916	10 919	11 394	11 522	11 746
Razem liczba woluminów	31 264	31 739	32 820	33 882	34 957

2. Zakup książkowych nowości wydawniczych w 2022 r.

Placówka	Środki własne		Dotacje z innych źródeł		Razem wartość
	Ilość	Wartość	Ilość	Wartość	
GBP w Osielsku	923	25.648,88	213	6.108,94	31.757,82
Filia w Żołędowie	375	10.474,88	100	2.861,06	13.335,94
R a z e m	1298	36.123,76	313	8.970,00	45.093,76

Dotacje na zakup książek z innych źródeł, otrzymane w 2022 r.:

- Minister Kultury i Dziedzictwa Narodowego – 8.970,00

3. Dary od czytelników przyjęte na stan bibliotek:

Placówka	Dary od czytelników	
	Ilość	Wartość
GBP w Osielsku	23	320,00
Filia w Żołędowie	0	0

Mieszkańcy gminy Osielsko sukcesywnie przekazują dary dla bibliotek. Księgozbiór ten poddany jest selekcji. Egzemplarze, które nie są przyjęte na stan biblioteki, trafiają na odrębne regały tzw. „Bookcrossing” – idea nieodpłatnego przekazywania książek poprzez pozostawienie ich w miejscach publicznych. Jest to niekonwencjonalna forma popularyzowania książki i czytelnictwa.

Z końcem 2022 roku biblioteka w Osielsku otrzymała w darze z Wojewódzkiej i Miejskiej Biblioteki Publicznej w Bydgoszczy kilkanaście pięknie wydanych, ilustrowanych książeczek dla dzieci w języku ukraińskim. Trafiają one do księgozbioru biblioteki z możliwością wypożyczenia.

Selekcja zbiorów:

W roku sprawozdawczym przeprowadzono okresowe skontrum księgozbiorów i dokonano selekcji książek zniszczonych:

- GBP Osielsko – wycofano w 2022 r. 299 woluminów (w 2021 r. – 435),
- Filia Żołędowo – wycofano 251 woluminów (w 2021 r. – 531).

Czytelnicy i wypożyczenia 2021 – 2022 r.:

Placówka	Aktywnie wypożyczający		Liczba odwiedzin		Liczba wypożyczeń	
	2021 r.	2022 r.	2021 r.	2022 r.	2021 r.	2022 r.
GBP w Osielsku	1 114	1207	12 993	13 331	28 083	26 497
Filia w Żołędowie	369	306	2 452	2 326	4 624	4 679
R a z e m	1 483	1567	15 445	15 657	32 707	31 176

Komputeryzacja bibliotek

- Biblioteki w gminie Osielsko są w pełni skomputeryzowane. Baza katalogu jest opracowana w 100% i dostępna on-line: www.osielsko-gbpsowwwa.pl.
 - Wykorzystywane oprogramowania biblioteczne to program SOWA firmy Sokrates w usłudze hostingu.
- źródła finansowania - całość kosztów finansowania komputeryzacji bibliotek pokrywana jest z rocznej dotacji organizatora,
- dostęp do Internetu jest bezpłatny dla wszystkich użytkowników przy stanowiskach komputerowych w bibliotekach. Warunki korzystania normuje wewnętrzny Regulamin. Brak dostępu WIFI dla użytkowników.

Dane porównawcze wyników Biblioteki w roku 2022 w stosunku do lat ubiegłych

Aktywnie wypożyczający w latach 2018 - 2022

Placówka	2018 rok	2019 rok	2020 rok	2021 rok	2022 rok
GBP w Osielsku	1 177	1 272	1 072	1 114	1 207
Filia w Żołędowie	402	470	392	369	360
R a z e m	1 579	1 742	1 464	1 483	1 567

Liczba odwiedzin w latach 2018 - 2022

Placówka	2018 rok	2019 rok	2020 rok	2021 rok	2022 rok
GBP w Osielsku	12 118	13 431	12 350	12 993	13 331
Filia w Żołędowie	2 158	2 567	2 610	2 452	2 326
R a z e m	14 276	15 998	14 960	15 445	15 657

Liczba wypożyczeń w latach 2018 - 2022

Placówka	2018 rok	2019 rok	2020 rok	2021 rok	2022 rok
GBP w Osielsku	21 448	23 264	27 131	28 083	26 497
Filia w Żołędowie	3 781	4 086	4 706	4 624	4 679
R a z e m	25 229	27 350	31 837	32 707	31 176

Wpływ epidemii i stanu zagrożenia epidemicznego na liczbę czytelników oraz liczbę wypożyczeń

O ile wpływ pandemii na liczbę wypożyczeń był bardzo zauważalny w 2020 roku i wystąpił także w roku 2021, to dane za 2022 rok wykazują w tym zakresie niewielki spadek. W 2021 roku zwiększony został limit wypożyczanych książek, a po zniesieniu kwarantanny książek biblioteki powróciły do regulaminowych limitów wypożyczeń egzemplarzy, stąd nastąpił ich spadek o ok. 6% w stosunku do roku 2021. Wzrosła natomiast liczba nowych czytelników. Zapisało się w 2022 roku 200 nowych osób (w 2021 roku 159).

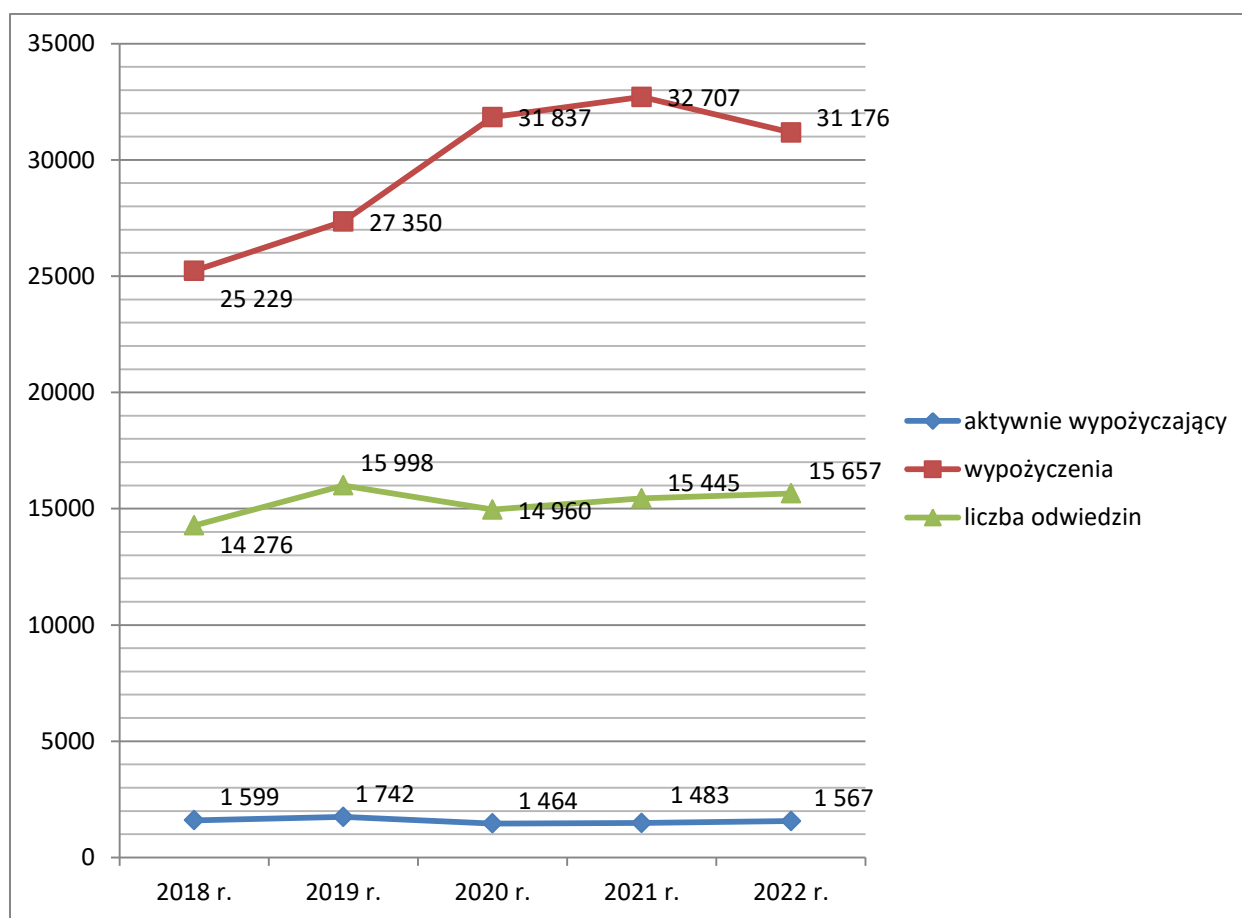
Nastąpił wzrost liczby czytelników aktywnie wypożyczających (o ok. 6%) oraz wzrost liczby odwiedzin (o ok. 1,5%).

Czytelnicy mają dostęp do katalogu on-line gdzie jest możliwość logowania się do własnego konta, dzięki temu zdalnie rezerwują, zamawiają książki i prolongują terminy zwrotu. Takie rozwiązanie korzystania ze zbiorów biblioteki sprawdziło się w czasie pandemii.

W porównaniu z danymi statystycznymi za 2021 rok nastąpił wzrost o 7% liczby logowań (10.434) – najczęściej osób pracujących umysłowo (4.118 logowań) w wieku 45-60 lat.

Biblioteki posiadają w ofercie 14 tytułów czasopism, które udostępniane są czytelnikom na zewnątrz. W bibliotece w Osielsku wypożyczono czasopisma 202 razy, w Filii w Żołędowie 55 razy.

Wyniki działalności GBP w latach 2018 - 2022



Źródło: opracowanie własne na podstawie danych GBP

Finanse GBP

Gminna Biblioteka Publiczna w Osielsku otrzymała dotację podmiotową z budżetu Gminy w kwocie 358.000 zł. Sprawozdanie roczne z wykonania planu finansowego za rok 2022 samorządowych instytucji kultury, w tym GBP zostało przedstawione Radzie Gminy Osielsko Zarządzeniem Wójta Nr 27/2023.

<https://bip.osielsko.pl/zarzadzenie/19310/zarzadzenie-nr-27-2023>

XVIII. Gospodarka komunalna - Gminny Zakład Komunalny

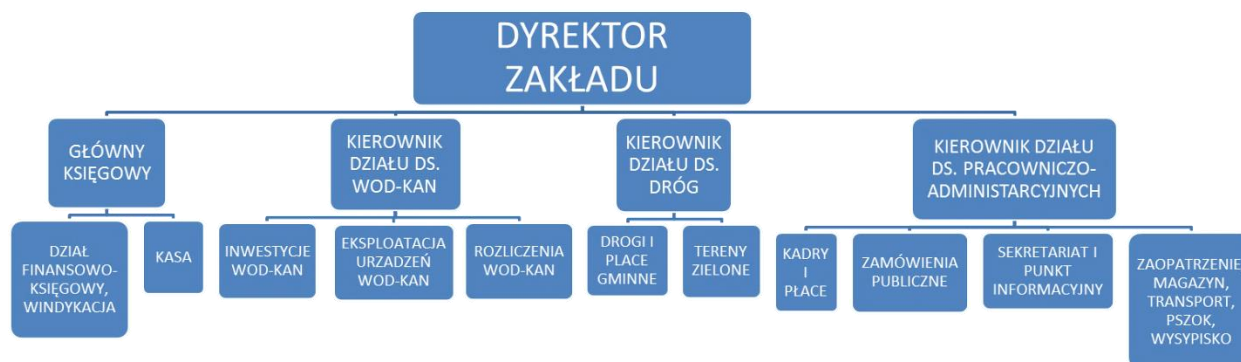
Gminny Zakład Komunalny w Żołędowie (dalej GZK) funkcjonuje w formie samorządowego zakładu budżetowego. Został utworzony w 1991 roku w celu wykonywania zadań gminy o charakterze użyteczności publicznej (ostatnie zmiany aktu założycielskiego: Uchwała Rady Gminy Osielsko Nr I/6/2013 z dnia 29 stycznia 2013 r. oraz Nr VI/68/2016 z dnia 18 października 2016 r.). Dyrektorem GZK był pan Leszek Dziamski. Na mocy uchwały Nr I/6/2013 GZK jest także Zarządem Dróg Gminnych.

Zatrudnienie w GZK wg rodzajów działalności

Nazwa działalności	Ilość etatów			
	31.12.2019 r.	31.12.2020 r.	31.12.2021 r.	31.12.2022 r.
Gospodarka komunalna	8	8	8	9
Dostarczanie wody	9	9	9	9
Drogi gminne	12	13	13	14
Gospodarka ściekowa	9	8,5	10,5	10,5
Tereny zielone	1	1	1	1
PSZOK	1	1	1	1
Razem:	40	40,5	42,5	44,5

Uwaga! etat dyrektora, księgowości i inne administracyjne są wykazane w gospodarce komunalnej

Schemat organizacyjny GZK



Wykaz pojazdów GZK (stan na 31.12.2022)

L.p	Rodzaj pojazdu	Nr. rejestrac.	Przeznaczenie
1	Citroen Berlingo	CBY 90 SC	Drogi gminne
2-4	Citroen Berlingo – 3 pojazdy	CBY 87 SN, CBY 5Y 46 oraz CBY JX 07	Woda
5-6	Citroen Berlingo – 2 pojazdy	CBY 1452F i CBY 4059F	Gospodarka Komunalna
7	Man-TGL 8.150	CBY 0462F	Woda
8	Man -asenizacyjny	CBY 89 E5	Gospodarka ściekami
9	Man- wywrotka	CBY 39 V5	Drogi
10	Man- asenizacyjny	CBY 5K 68	Gospodarka komunalna
11	Man-specjalny	CBY 7203F	Drogi gminne
12	Ciągnik Pronar 320 AMK	CBY N 552	Drogi gminne
13	Ciągnik Ursus – 2 pojazdy	BYN 745Y i BYN 742Y	Drogi gminne
15	Ciągnik Zetor	CBY FP12	Drogi gminne
16	Ciągnik New Holland	CBY FP11	Drogi gminne
17	Równiarka XCMG	GR-135 Europa	Drogi gminne
18	Renault Master	CBY JJ 46	Gospodarka ściekami
19	Renault Mascott	CBY 54 SY	Gospodarka Komunalna
20- 23	Iveco Daily (4 pojazdy)	CBY 1433 F i CBY 2767F CBY 4029 F, CBY 8054 F	2 – Woda 2 – drogi gminne
24	Koparko-ładowarka	CASE 580 SR 3	Woda
25	Koparko-ładowarka	CASE 580 SM	Drogi gminne
26	Przyczepa Niewiadów	CBY 04 U1	Drogi gminne
27	Rębak Skorpion	CBY R 188	Drogi Gminne
28	Walec drogowy	MBU RW -140	Drogi Gminne
29	Przyczepa specjalna Schmidt	CBY 8072P	Drogi gminne
30	MAN TGS WUKO	CBY 0440W	Gospodarka ściekami
31	Ford Transit	CBY 1969W	Gospodarka ściekami
32	Opel Combo	CBY 1918W	Drogi gminne
33	Opel Vivaro	CBY 1919W	Gospodarka komunalna
34	Ciągnik New Holland	CBY PF 73	Drogi gminne
35	Przyczepa specjalna Schmidt	CBY 8298P	Drogi gminne
36	Zamiatarka CITY BUCHER	-----	Drogi gminne
37	Koparka Komatsu PW-160	PW 160	Woda
38	Walec drogowy		Drogi gminne
39	Równiarka drogową		Drogi gminne

Zbiorowe zaopatrzenie w wodę - ilość przyłączy i sprzedaż wody

Lp.	sołectwo	31.12. 2016 r.	31.12. 2017 r.	31.12. 2018 r.	31.12. 2019 r.	31.12. 2020 r.	31.12. 2021 r.	31.12. 2022 r.	Uwagi, ilość podliczników	
									2021 r.	2022 r.
1.	Jarużyn	140	149	163	180	202	221	238	-	-
2.	Maksymilianowo	508	523	538	547	557	565	572	319	330
3.	Niemcz	1 213	1 261	1 329	1 367	1 487	1 572	1 631	811	870
4.	Niwy-Wilcze	286	324	369	391	429	455	484	112	127
5.	Osielsko	1 730	1 768	1 846	1 879	1 945	2 060	2 143	1 275	1 353
6.	Żołędowo	439	445	451	521	554	591	638	273	300
7.	Bożenkowo	31	43	47	53	69	78	82	-	-
Ogółem ilość przyłączy		4 347	4 513	4 746	4 938	5 243	5 542	5 788	2 790	2 980
Sprzedaż wody w tys. m ³		718,83	677,14	917,1	954,62	876,12	884,61	1 049,26		
- gm. Osielsko		710,03	669,00	897,7	943,57	864,76	874,58	1 042,1	168,10	208,11
- poza teren gminy		8,8	8,14	19,4	11,05	11,36	10,03	7,16		
Długość sieci w km		168,7	177,3	181,96	192,3	201,3	205,8	213,88		

Dane w uwagach dot. podliczników – do podlewania ogrodów

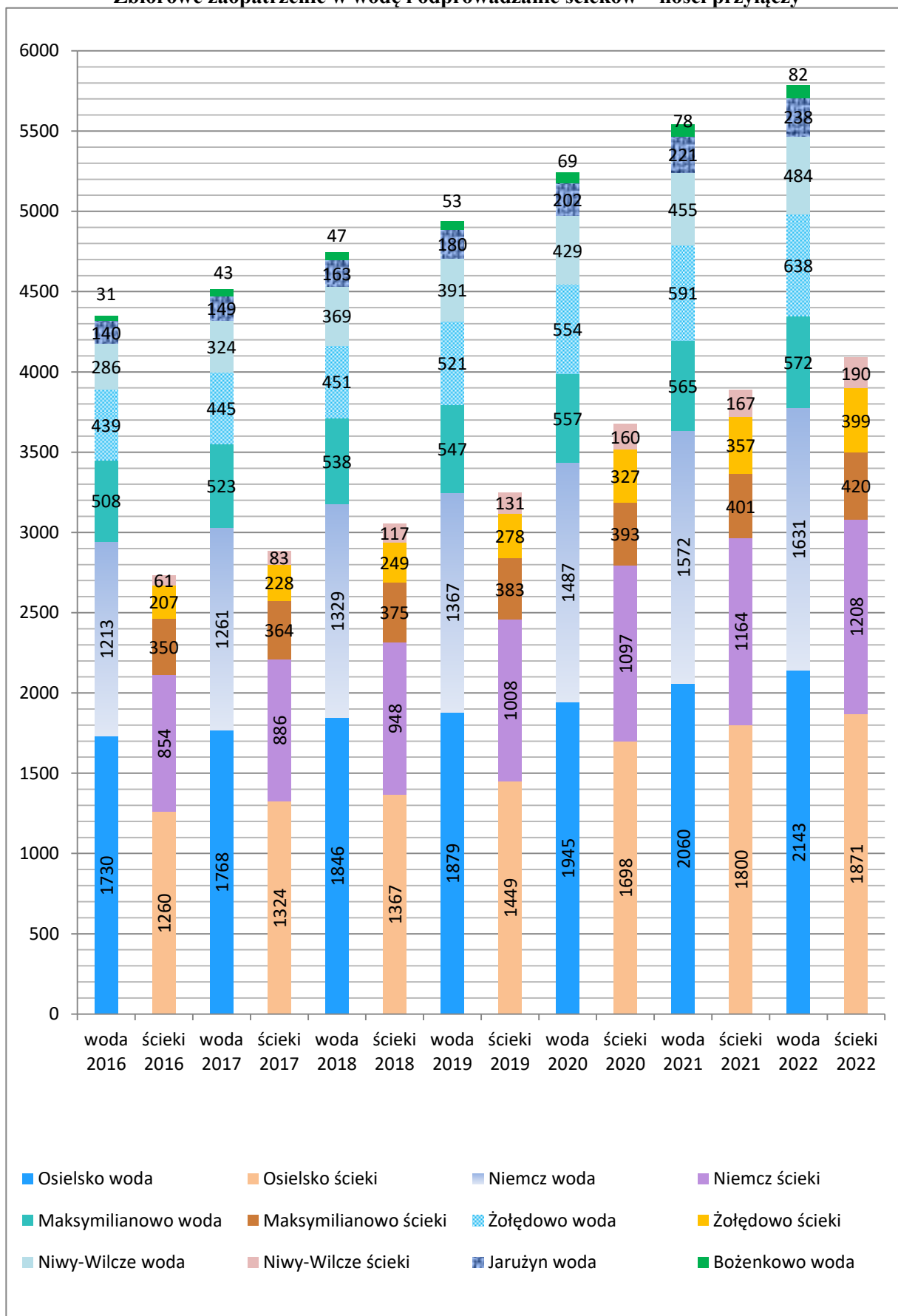
Źródło: Dane przekazane przez Gminny Zakład Komunalny w Żołędowie

Zbiorowe odprowadzanie ścieków - ilość przyłączy i sprzedaż w m³

Lp.	sołectwo	31.12. 2016 r.	31.12. 2017 r.	31.12. 2018 r.	31.12. 2019 r.	31.12. 2020 r.	31.12. 2021 r.	31.12. 2022 r.
1.	Maksymilianowo	350	364	375	383	393	401	420
2.	Niemcz	854	886	948	1 008	1 097	1 164	1 208
3.	Osielsko	1 260	1 324	1 367	1 449	1 698	1 800	1 871
4.	Żołędowo	207	228	249	278	327	357	399
5.	Niwy - Wilcze	61	83	117	131	160	167	190
Ogółem ilość przyłączy		2 732	2 885	3 056	3 249	3 675	3 889	4 088
Sprzedaż usług w tys. m ³		496,5	522,2	608,3	610,63	629,25	335,61	696,04
dla Gm. Osielsko		389,9	405,1	477,6	488,38	505,09	514,05	583,92
Długość sieci w km		139,7	145,8	149,95	160,0	166,8	171,7	176,852

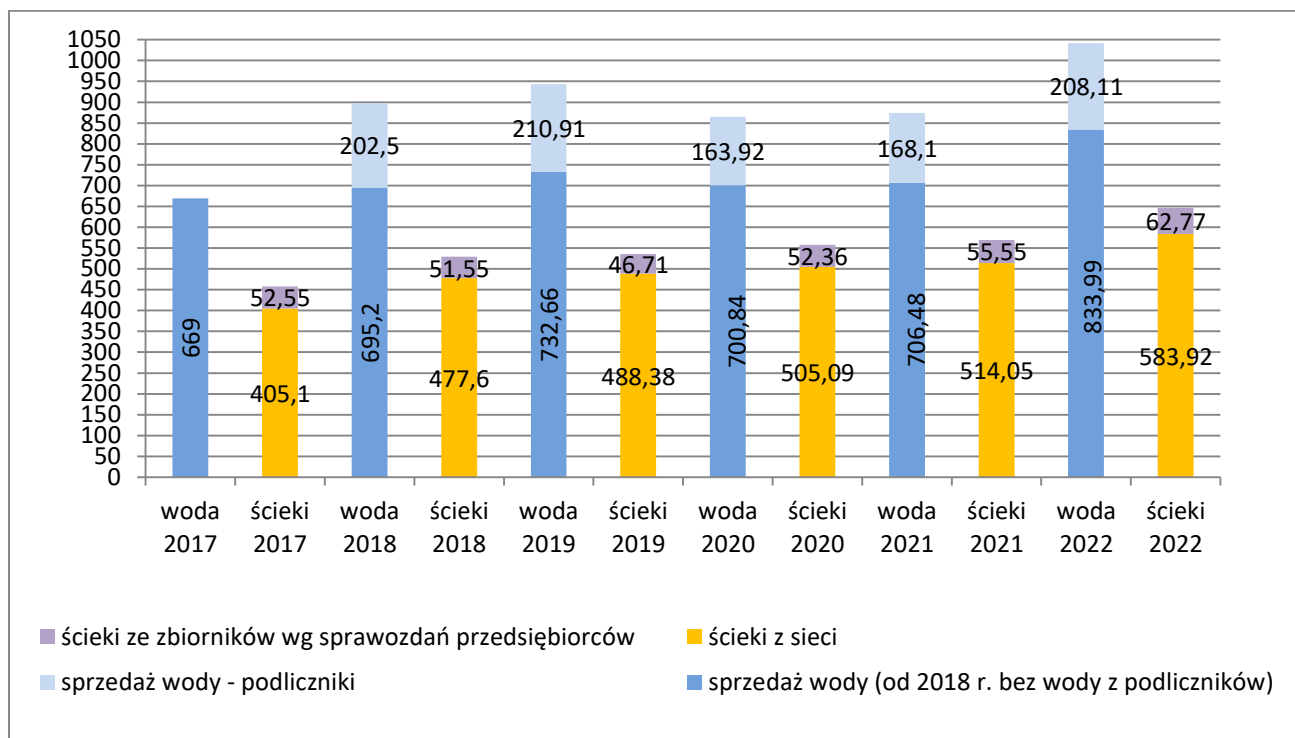
Źródło: Dane Gminnego Zakładu Komunalnego w Żołędowie

Zbiornicze zaopatrzenie w wodę i odprowadzanie ścieków – ilości przyłączy



Źródło: dane GZK

Zbiorowe zaopatrzenie w wodę i odprowadzanie ścieków w tys. m³



Źródło: dane GZK

Na nieruchomościach, z których ścieki są odprowadzane do sieci, a jednocześnie jest wykorzystywana woda także do podlewania ogrodów, są montowane podliczniki zużycia wody na te cele. Nie montują podliczników właściciele nieruchomości wyposażonych w szamba lub oczyszczalnie przydomowe i w tych przypadkach brak jest danych nt. ilości zużywanej wody do podlewania upraw. Wzrosła w 2022 roku ilość ścieków odbieranych ze zbiorników bezodpływowych. Wg stanu na 31.12.2021 r. ilość zbiorników bezodpływowych wynosiła 1.592 szt. oraz 97 oczyszczalni przydomowych. Ilość zbiorników bezodpływowych wg stanu na 31.12.2022 r. wynosi 1.092 szt., a ilość oczyszczalni przydomowych wynosi 117.

Kontakty z MWiK w Bydgoszczy Sp. z o. o. w 2022 r.

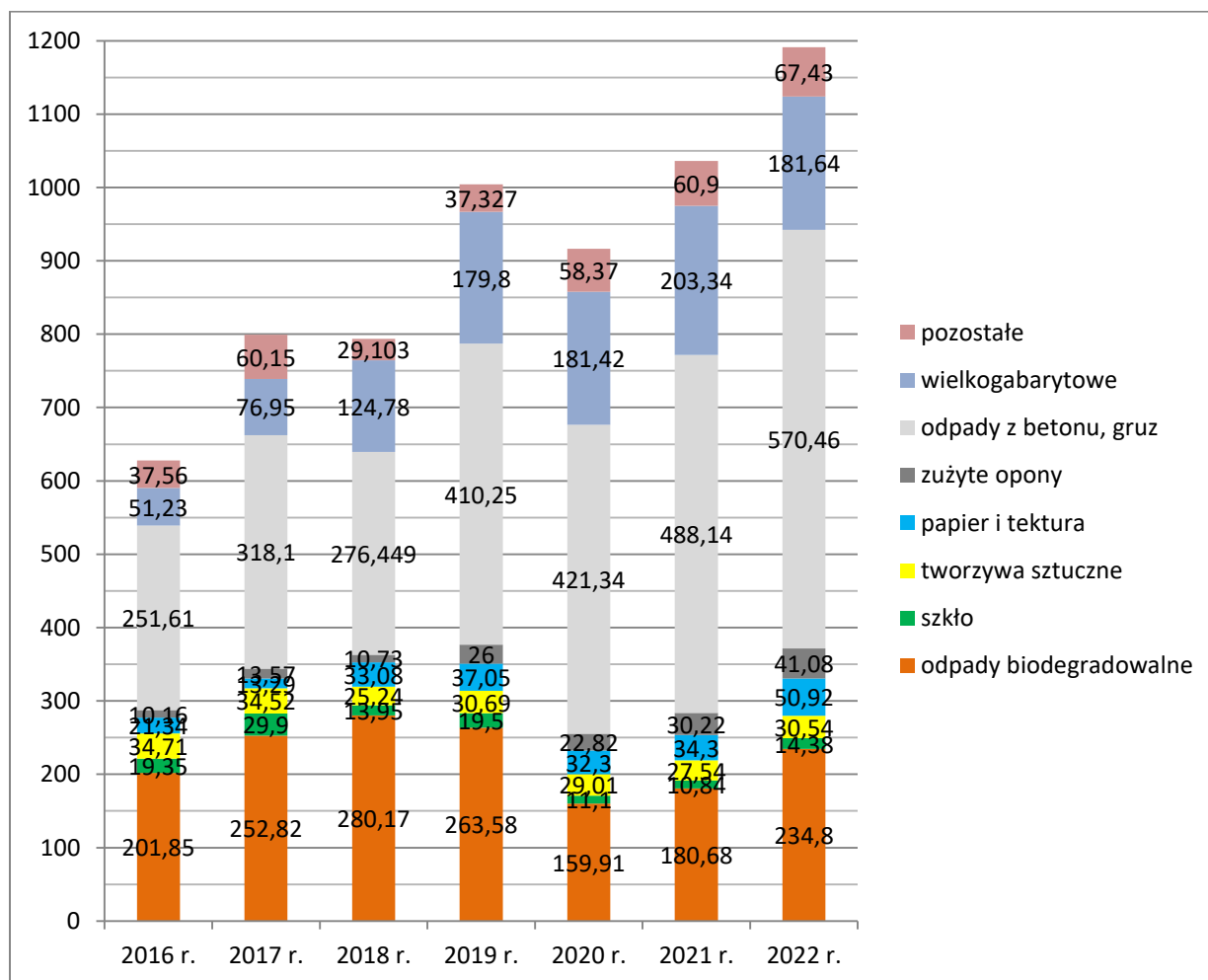
Gmina Osielsko (Gminny Zakład Komunalny w Żołędowie) w dniu 9 czerwca 2022r. złożyła wniosek do Urzędu Ochrony Konkurencji i Konsumentów w sprawie podejrzenia stosowania przez Miejskie Wodociągi i Kanalizację w Bydgoszczy sp. z o. o. praktyk ograniczających konkurencję, tj. nadużywanie pozycji dominującej. Postępowanie w tej sprawie nadal się toczy i jest prowadzone przez Delegaturę UOKiK w Katowicach.

W dniu 28 września 2022 r. wyrokiem Sądu Okręgowego w Bydgoszczy (sygn. akt VIII GC 197/19) w całości został odrzucony pozew Miejskich Wodociągów i Kanalizacji w Bydgoszczy Sp. z o. o. przeciwko Gminie Osielsko w sprawie zasądzenia kwoty 1 099 601,95 zł wynikającej z naliczonych przez Spółkę opłat dodatkowych za przekroczenia warunków umowy. Dnia 10 listopada 2022 r. Spółka z o.o. MWiK w Bydgoszczy złożyła apelację od ww. wyroku.

Prowadzono negocjacje dotyczące ustalenia warunków nowej umowy na odbiór ścieków z terenu Gminy Osielsko. W 2022 roku odbyły się dwa spotkania przedstawicieli Urzędu oraz GZK z przedstawicielami MWiK w Bydgoszczy Sp. z o. o. Pierwsze spotkanie odbyło się dnia 24.03.2022 r. w formie on-line, drugie dnia 16.11.2022 r. w siedzibie GZK w Żołędowie.

Funkcjonowanie PSZOK - ilości przyjętych odpadów w tonach

Przyjęte odpady	2016 r.	2017 r.	2018 r.	2019 r.	2020 r.	2021 r.	2022 r.
Ilość przyjętych odpadów ogółem	627,81	799,3	793,5	1004,197	916,27	1035,96	1191,55
w tym: - odpady biodegradowalne	201,85	252,82	280,17	263,58	159,91	180,68	234,8
- szkło	19,35	29,90	13,95	19,50	11,10	10,84	14,38
- tworzywa sztuczne	34,71	34,52	25,24	30,69	29,01	27,54	30,54
- papier i tektura	21,34	13,29	33,08	37,05	32,30	34,30	50,92
- zużyte opony	10,16	13,57	10,73	26,00	22,82	30,22	41,08
- odpady z betonu i gruz	251,61	318,10	276,449	410,25	421,34	488,14	570,46
- wielkogabarytowe	51,23	76,95	124,78	179,80	181,42	203,34	181,64
- pozostałe, razem z wielomateriałowymi	37,56	60,15	29,103	37,327	58,37	60,90	67,43



Od marca 2021 r. są wydawane dla mieszkańców karty PSZOK:
w 2021 roku wydano 5.683 karty oraz 14 duplikatów kart,
w 2022 roku wydano 536 kart i 69 duplikatów.

Utrzymanie dróg – efekty rzeczowe oraz wysokość wydatków

Lp.	Rodzaj wykonywanych prac	31.12.2021 r.		31.12.2022 r.	
		Efekty rzeczowe	Wydatki w tys. zł	Efekty rzeczowe	Wydatki w tys. zł
1	Zimowe utrzymanie dróg	-	688,57	5466 km, 143h	512,34
2	Równanie dróg gminnych	79,61 km	91,33	92,82 km	117,56
3	Utwardzenie dróg gminnych kruszywem	5 567 t 95 ulic	610,47	4 980,81 t 62 ulice	847,35
4	Profilowanie poboczy	3 322 m ²	33,22	132 m ²	1,84
5	Naprawy miejscowe naw. jezdni	59 m ²	6,01	39 m ²	4,35
6	Mechaniczne ścinanie poboczy	-	-	2 770,00 m ²	18,05
7	Mechaniczne koszenie poboczy	2 825 000 m ²	197,75	3 126 142 m ²	218,83
8	Ręczne koszenie poboczy	235 582 m ²	54,25	508 280 m ²	127,07
9	Pompowanie wód opadowych	2 341 m ²	56,18	1 036 m ²	24,86
10	Wycinka drzew i krzewów	20 szt.	8,69	73 szt.	27,30
11	Montaż tablic z nazwami ulic	17 szt.	6,80	97 szt.	41,65
12	Montaż znaków	znaki - 136 szt. słupki - 40 szt. lustro - 5 szt.	65,32	znaki - 78 szt. słupki - 26 szt. lustro - 6 szt.	41,44
13	Ustawianie koszy ulicznych	20 szt.	8,69	20 szt.	18,40
14	Zamiatanie ulic	301h/103 ulice	44,39	154 h/55 ulic	23,64
15	Inne, w tym:	-	385,35		645,73
	• przystanki autobusowe	55 szt.	30,69	55 szt.	35,96
16	Prace zlecone podm. zewn.(m. in):	-	332,61	-	310,97
	• opróżnianie koszy ulicznych	48-501, 220-701	97,72	38-501, 240-701	109,09
	• organizacje ruchu	11 szt.	11,32	11 szt.	9,47
	• remonty cząstkowe naw.	421 m ²	124,87	-	-
	• oznakowanie poziome	4 171 m ²	46,93	4 923 m ²	65,04
	• wykonanie nasadzeń	-	-	282 szt.	90,66
	• pielęgnacja zieleni przydrożnej	-	-	-	29,00
18	Nakładki asfaltowe:			2 309,00 m ²	239,58
	• ul. Nowowiejska	-	-	895,00 m ²	370,00
	• ul. Przepiórcza	-	-	2 850,00 m ²	682,80
	• ul. Mickiewicza - ścieżka	-	-	202,50 m ²	57,39
	• ul. Olimpijczyków - chodnik	-	-		

Nasadzenia - 282 szt. drzew w następujących lokalizacjach:

Lp.	Nazwa drzewa	ilość	lokalizacja
1	Robinia akacyjowa	8	ul. Cholewskiego
		2	ul. Jeziorańska
		8	ul. Centralna - POLO
		9	ul. Centralna - BOISKO
		106	ul. Rybinięcka
		20	ul. Jastrzębia
		16	ul. Sienkiewicza
		16	ul. Bałtycka
2	Klon czerwony	15	ul. Centralna - POLO
		11	ul. Sienkiewicza
3	Świerk pospolity	20	ul. Jeżynowa
		16	ul. Sienkiewicza
4	Wierzba japońska	4	ul. Bałtycka
5	Lipa drobnolistna	6	ul. Jeżynowa
		3	ul. Matejki
		4	ul. Kossaka
6	Dąb szypułkowy	2	ul. Matejki
7	Klon „GLOBOSUM”	1	ul. Sienkiewicza
8	Robinia akacyjowa	5	ul. Bałtycka
		4	ul. Klonowa
		2	ul. Jastrzębia
		4	ul. Sienkiewicza

Źródło: dane GZK. Nasadzenia wykonano w następstwie decyzji administracyjnych o nasadzeniach zastępczych: OŚ – V.613.7.7.2019, OŚ – V.613.7.31.2019, OŚ – V.613.7.67.2019, OŚ – V.7.68.2019, OŚ – V.613.6.2.2020, OŚ – V.613.6.35.2020, OŚ – V.613.6.61.2020, OŚ – V.613.6.58.2020, OŚ – V.613.6.60.2020, OŚ – V.613.10.2.2021,

Nasadzenia podlegały pielęgnacji powykonawczej w okresie gwarancyjnym tj. okres 12 miesięcy od dnia odbioru nasadzeń. W wyniku dokonanych przeglądów gwarancyjnych żywotności nie zachowało: 16 szt. Świerku pospolitego i 16 szt. robinii akacyjowej. Wykonawca został zobowiązany do dokonania nowych nasadzeń, co wykonał.

Decyzje i inne czynności administracyjne GZK jako Zarządu Dróg Gminnych

wyszczególnienie	2017 r.	2018 r.	2019 r.	2020 r.	2021 r.	2022 r.
Decyzje na zajęcie pasa drogowego	327	325	406	435	569	426
Decyzje na lokalizacje zjazdu	14	25	18	18	26	24
Decyzje na lokalizacje sieci i przyłączy (do 2016 uzgodnienia)	380	371	497	570	528	442
Uzgadnianie projektów sieci, przyłączy (drogi niepubliczne)	50	50	49	51	52	57
Uzgadnianie projektów wjazdu	115	125	160	171	213	171
Uzgadnianie projektów organizacji ruchu	180	168	205	225	347	311
Uzgadnianie projektów drogowych	34	43	38	26	23	30
Uzgadnianie projektów decyzji o warunkach zabudowy i projektów decyzji celu publicznego	446	370	255	254	211	182

Źródło: dane GZK

Funkcjonowanie GZK w czasie pandemii

W związku ze stanem epidemii, który obowiązywał do 15 maja 2022 r., GZK stosował przy obsłudze Obywateli środki bezpieczeństwa przewidziane w przepisach obowiązującego prawa. Nie wystąpiły w 2022 roku przerwy w działalności Punktu Selektywnej Zbiórki Odpadów Komunalnych.

Ocena jakości wody przeznaczonej do spożycia przez ludzi

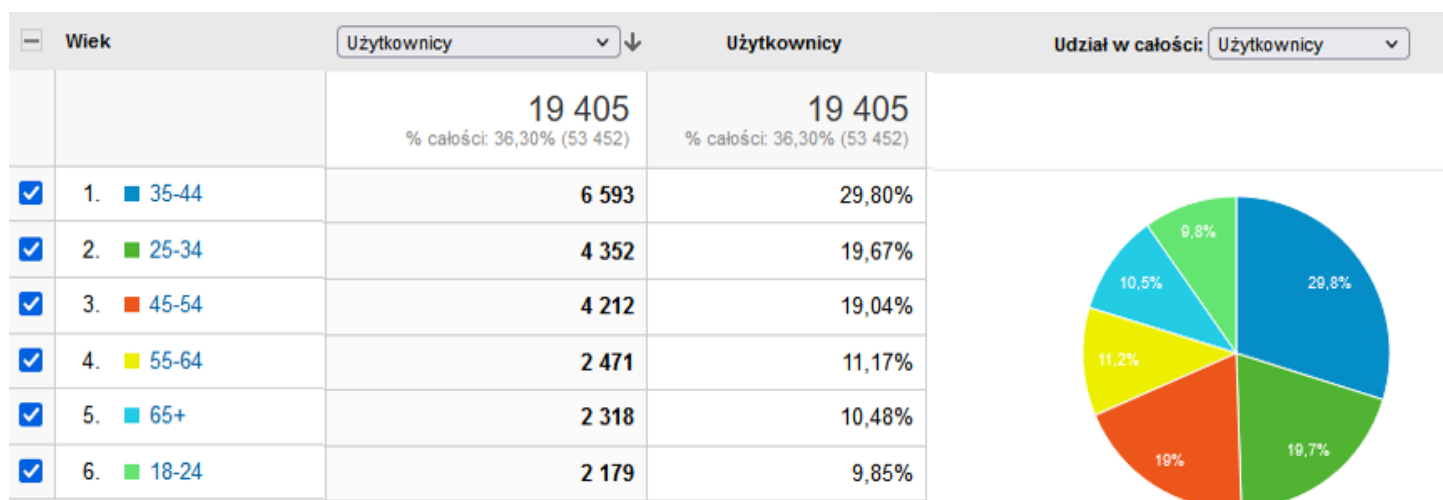
Państwowy Powiatowy Inspektor Sanitarny w Bydgoszczy (dalej PPIS) przedstawił ocenę jakości wody za 2022 rok z wodociągów publicznych w piśmie Nr NHŚ.9051.1.41.2023 z dnia 23.03.2023 r. PPIS oceniając ryzyko zdrowotne stwierdził, że woda z wodociągów publicznych Żołędowo i Bożenkowo spełniała w 2022 roku podstawowe wymagania mikrobiologiczne oraz chemiczne i nadawała się do spożycia przez ludzi.

XIX. Udostępnianie informacji publicznej oraz doskonalenie poziomu komunikacji (środków przekazu) z mieszkańcami.

W Gminie Osielesko w 2022 r. do udostępniano informację publiczną poprzez: podstawowy urzędowy publikator teleinformatyczny - www.bip.osielsko.pl oraz dodatkowo:

- www.osielsko.pl,
- www.metropoliabydgoszcz.pl,
- www.facebook.com/OsielskoGmina ,
- Komunikator SISMS i aplikację BLISKO,
- YouTube Gmina Osielesko,
- Instagram Gmina Osielesko,
- Platforma Teams,
- Przegląd Miesiąca – magazyn informacyjny o gminie Osielesko publikowany na stronie www.osielsko.pl oraz w mediach społecznościowych.

1. Liczba odsłon strony www.osielsko.pl w 2022 roku wynosiła 234 169. Pomimo zwiększenia kanałów dystrybucji informacji publicznej przez UGO liczba odsłon strony internetowej w porównaniu z rokiem ubiegłym 240 139 pozostaje na zbliżonym poziomie.
2. Statystyka oglądalności www.osielsko.pl 2022 r. według google analytics.
Średnia wieku odwiedzających www.osielsko.pl w 2022 r.



3. Rozwijamy komunikację z mieszkańcami za pomocą portalu społecznościowego FB Gmina Osielesko. Strona Facebook Gmina Osielesko sukcesywnie zwiększa ilość obserwujących, pozwala na interakcje z mieszkańcami, którą wielokrotnie wykorzystaliśmy w takich działaniach jak: ankietowe konsultacje społeczne, informacje o nadchodzących wydarzeniach, komunikaty Wójta itp.

4. Gmina Osielsko posiada komunikator SISMS i aplikację BLISKO dzięki którym wysyłamy informację bezpośrednio na telefony naszych mieszkańców.

	2018 rok		2019 rok		2020 rok		2021 rok		2022 r.	
	Liczba użytkowników		Liczba użytkowników		Liczba użytkowników		Liczba użytkowników		Liczba użytkowników	
Nazwa Grupy	GSM	Cloud	GSM	Cloud	Cloud	Cloud	GSM	Cloud	GSM	Cloud
Mieszkańcy	882	300	906	481	921	1087	924	1281	926	1383
Oświata	337	206	345	332	350	745	352	874	353	948
Podatki opłaty lokalne	500	258	517	414	524	934	526	1109	528	1211
Sołectwo Bożenkowo	56	66	56	91	56	205	56	251	58	306
Sołectwo Jaruzyn	100	61	100	92	100	222	100	274	101	329
Sołectwo Maksymilianowo	193	106	197	152	198	344	198	424	200	489
Sołectwo Niemcz	468	153	484	204	492	518	493	624	494	698
Sołectwo Niwy-Wilcze	159	93	165	142	168	292	168	353	168	414
Sołectwo Osielsko	472	187	479	321	486	771	486	895	485	980
Sołectwo Żołędowo	191	101	195	151	197	380	198	461	199	523
SUMA	3358	1531	3444	2380	3492	5498	3501	6546	3512	7281

5. Rozwijamy kanał YouTube Gmina Osielsko dzięki któremu promujemy naszą Gminę na pięciu stałych playlistach: Przegląd Tygodnia w Osielsku, Osielsko Informuje, Nasze wywiady, Imprezy w gminie Osielsko, Intra gminy Osielsko. Wykorzystaliśmy YouTube Gmina Osielsko do przekazywania relacji z imprez, ogłoszeń gminnych.

6. Posiadamy wirtualny urząd na platformie Teams. Wykorzystujemy go do zdalnej komunikacji radnych i urzędników, prowadzenia Sesji Rady Gminy Osielsko, posłużył do komunikacji zewnętrznych podmiotów z naszymi urzędnikami w czasie pandemii, pozwolił na udział w komisjach radnych i sesjach zainteresowanym mieszkańcom.

7. Przez 2022 r. prowadzimy magazyn gminny pn. „Przegląd Miesiąca” którego celem było przybliżenie oraz przypomnienie mieszkańcom co ważnego działo się w gminie Osielsko

w ostatnim miesiącu - promowanie Gminy poprzez prezentację osób, którzy bezinteresownie przyczyniają się do poszerzania dobrego wizerunku Gminy, promowanie naszej młodzieży, jej osiągnięć naukowych i sportowych i wielu innych.

8. W roku 2022 obrane kierunki promocji i intensywność działań informacyjnych niewątpliwie mogły się przyczynić do większej aktywności mieszkańców w wielu poczynaniach, a także osiągnięciu kilku spektakularnych sukcesów

- po raz czwarty, w 2022 roku udało się zmobilizować mieszkańców do udziału w ogólnopolskiej rywalizacji o Puchar Rowerowej Stolicy Polski, co zaowocowało zdobyciem tytułu Najbardziej Rowerowej Gminy w Metropolii Bydgoszcz.

Udostępnianie informacji publicznej na wniosek

Informacja publiczna, która nie została udostępniona w Biuletynie Informacji Publicznej, jest udostępniana na wniosek zainteresowanego. W przypadku pytań dotyczących spraw bieżących informacja jest udostępniana w formie ustnej, bez pisemnego wniosku, np. na zapytania telefoniczne. Dla udzielanych informacji w formie ustnej nie prowadzi się dokumentacji ani statystyk. Na wnioski o udostępnienie informacji publicznej w formie pisemnej udzielono w 2022 roku odpowiedzi w 83 przypadkach, w tym wydano jedną decyzję odmawiającą udzielenia informacji z uwagi na konieczność zachowania tajemnicy skarbowej na podstawie ustawy ordynacja podatkowa (t.j. Dz.U. z 2022 r., poz. 2651).

Udzielanie informacji publicznej w formie pisemnej w latach 2018 - 2022

	2018 r.	2019 r.	2020 r.	2021 r.	2022 r.
Razem ilość wniosków	69	93	73	97	83
Wnioski dot. wielu spraw lub wymagające przygotowania obszernej informacji	38	49	46	50	42
Ilość wniosków złożonych przez mieszkańców Gminy*	18*	31*	14*	19*	13*
Udzielone odpowiedzi drogą elektroniczną	48 70%	66 71%	64 88%	82 84%	68 82%

* Podano liczby wniosków ze wskazaniem adresu zamieszkania na terenie gminy. Liczby te mogą być niedoszacowane o pojedyncze przypadki wniosków e-mailowych, w których nie podano adresu zamieszkania.

Coraz częściej wnioskodawcy składają wnioski drogą elektroniczną i oczekują odpowiedzi także tą drogą; najczęściej e-mailem, w pojedynczych przypadkach poprzez e-PUAP. W ostatnich 3 latach udzielanie odpowiedzi drogą elektroniczną wynosi ponad 80%. Przedmiot wniosków o udostępnienie informacji publicznej jest dość zróżnicowany. Większość wniosków złożyły osoby spoza Gminy, w tym przedstawiciele różnych organizacji pozarządowych oraz wyższych uczelni prowadzących prace badawcze. Część wniosków była formułowana w formie ankiet. Niewielka ilość wniosków składana przez mieszkańców Gminy może świadczyć o skuteczności stosowanych przez jednostki gminne kanałów informacyjnych.

XX. Wspieranie aktywności lokalnej społeczności

Lokalna aktywność obywatelska jest istotnym warunkiem rozwoju gminy. Wspieranie tej aktywności zostało określone w celach strategicznych „Obszaru interwencji 5. - Społeczność” w przyjętej Strategii Rozwoju Gminy Osielsko na lata 2022-2030 <http://bip.osielsko.pl/uchwala/19114/uchwala-nr-x-81-2022>

I. Wspieranie funkcjonowania organizacji pozarządowych

Podstawa prawna – ustawa z dnia 24 kwietnia 2003 roku o działalności pożytku publicznego i o wolontariacie (Dz. U. z 2023 r., poz. 571 tekst jednolity) <https://isap.sejm.gov.pl/isap.nsf/DocDetails.xsp?id=WDU20030960873>

Roczny program współpracy z organizacjami pozarządowymi na 2022 rok został uchwalony dnia 23 listopada 2021 roku uchwałą Rady Gminy Osielsko Nr X/111/2021 <https://bip.osielsko.pl/uchwala/18142/uchwala-nr-x-111-2021> Uchwalenie Programu było poprzedzone przeprowadzeniem konsultacji. Ogłoszenia o konsultacjach oraz informacja o ich wynikach: <https://bip.osielsko.pl/artykuly/624/konsultacje> Dnia 3 marca 2022 roku została podjęta uchwała w sprawie zmiany uchwały Nr X/111/2021 w sprawie uchwalenia rocznego programu współpracy z organizacjami pozarządowymi na 2022 r. Konsultacje zmian uchwały z organizacjami pozarządowymi przeprowadzono w okresie od 19 stycznia do 2 lutego 2022 r. Zmiana programu została dokonana w związku z zastrzeżeniami Wojewody Kujawsko-Pomorskiego w ramach uprawnień nadzorczych.

W 2022 roku zostały przeprowadzone konsultacje programu współpracy na 2023 rok. Wyniki konsultacji: <https://bip.osielsko.pl/artykul/624/18918/konsultacje-programu-wspolpracy-na-2023-r>

Współpraca z organizacjami pozarządowymi obejmowała sfery działalności pożytku publicznego, mieszczące się w kompetencjach samorządu gminnego i miała charakter finansowy oraz pozafinansowy. Sprawozdanie z realizacji Roczno programu współpracy z organizacjami pozarządowymi na 2022 r. zostało przedstawione dnia 8 maja 2023 r. zarządzeniem nr 38/2023 <https://bip.osielsko.pl/zarzadzenie/19397/zarzadzenie-nr-38-2023>

II. Wspieranie rozwoju lokalnych inicjatyw

1. Inicjatywa lokalna - forma współpracy jednostki samorządu z mieszkańcami w celu wspólnego realizowania zadania publicznego

Podstawa prawna – ustawa z dnia 24 kwietnia 2003 roku o działalności pożytku publicznego i o wolontariacie (Dz. U. z 2023 r., poz. 571 tekst jednolity) <https://isap.sejm.gov.pl/isap.nsf/DocDetails.xsp?id=WDU20030960873> oraz uchwała Nr III/19/2020 Rady Gminy Osielsko z dnia 5 kwietnia 2020 roku w sprawie trybu i kryteriów oceny wniosków o realizację zadania publicznego z ramach inicjatywy lokalnej (publikacja Dz. Urz. Woj. Kuj.-Pom. poz. 2139) <https://sip.lex.pl/#/act/52536389/2755301/uchwala-w-sprawie-trybu-i-kryteriow-oceny-wnioskow-o-realizacje-zadania-publicznego-z-ramach...?keyword=inicjatywy%20lokalnej%20osielsko&cm=SREST>

Współdział w inicjatywie lokalnej (zobowiązanie mieszkańca/mieszkańców) może polegać na świadczeniu pracy społecznej, na świadczeniach pieniężnych lub rzeczowych.

Inicjatywa lokalna - umowy zawarte z mieszkańcami w 2022 r. - zadania zrealizowane oraz w toku

Przedmiot inicjatywy	Określenie lokalizacji	Efekty (parametry, długość i in.)	Zaangażowanie wnioskodawcy inicjatywy wg kosztów szacunkowych	Wartość zrealizowanego zadania
Drogi publiczne	ul. Lawendowa Osielsko	dł. 50 m, naw. kostka brukowa, szer. drogi	udział 21% - projekt 9.348 zł oraz wpłata 13.615,08 zł	109.348,00 zł
	sięgacz ul. Sielskiej Niemcz	dł. ok. 30 m, naw. kostka bruk. szer. drogi 5,0 m	udział 21% - projekt 11.070 zł oraz wpłata 22.930,00 zł	250.577,52 zł
Sieci wodociągowe	rejon ul. Głównej Maksymilianowo	dł. 69,60 m oraz 4 szt. przyłączy, dł. 120,0 m	udział 41% - projekt 4.305 zł oraz wpłata 8.448,84 zł	26.487,20 zł
	Osielsko, ul. Boczna	dł. 121,18 m	udział 41% - wpłata 20.950,03 zł	51.097,63 zł
	ul. Ostrygowa Niemcz (projekt i budowa)	dł. 96,0 m	zaangażowanie 100% kosztów oraz nieodpłatna służebność przesyłu	25.000,00 zł (projekt)
	ul. Krucza Myślęcinek	ok. 100 m	Zaangażowanie wnioskodawcy – 100%	w toku
	Zaułek Brzozowy Niemcz	dł. 82,63 m	udział 41%, wpłata 19.986,01 zł	48.746,38 zł
	rej ul. Koronowska Maksymilianowo	ok. 150 m	Zaangażowanie wnioskodawcy – 100%	w toku
	ul. Bocheńska Niwy	ok. 100 m	Zaangażowanie wnioskodawcy – 100%	w toku
	ul. Nadbrzeżna Osielsko	ok. 55 m	Zaangażowanie wnioskodawcy – 100%	w toku
Kanalizacja sanitarna - odgałęzienia, przykanaliki	Niemcz ul. Galileusza	Sieć dł. 34,40 m z 2 szt. odgałęzień, dł.3,39 m	udział 41% - projekt 2.952 zł oraz wpłata 9.758,58 zł	27.979,43 zł
	rejon ul. Głównej Maksymilianowo	dł. 68,60 m, 2 szt. odgałęzień, dł. 3,50 m	udział 41% - wpłata 40.718,15 zł	99.312,51 zł
	Osielsko ul. Boczna	sieć dł. 118,83 m, 10 szt. odgałęzień, dł. 60,97 m.	udział 41% - projekt 11.401 zł oraz wpłata 44.034,02 zł	123.369,80 zł
	ul. Goździkowa Osielsko	ok. 4,5 m	Zaangażowanie wnioskodawcy – 100%	w toku
	ul. Jeziorańska Osielsko	ok. 5,5 m	Zaangażowanie wnioskodawcy – 100%	w toku
	ul. Sienkiewicza Niemcz	odgałęzienie dł. 3,9 m	Zaangażowanie wnioskodawcy – 100%	1.500,00 zł
	ul. Puszczykowa Osielsko	odgałęzienie 5,8 m	Zaangażowanie wnioskodawcy – 100%	4.920,00 zł
	ul. Wł. Reymonta Niemcz	odgałęzienie dł. 7,4 m	Zaangażowanie wnioskodawcy – 100%	3.000,00 zł
	ul. Miodowa Maksymilianowo	ok. 5,5 m	Zaangażowanie wnioskodawcy – 100%	w toku
	ul. Nadbrzeżna Osielsko	ok. 49 m	Zaangażowanie wnioskodawcy – 100%	w toku
Dokonane wpłaty mieszkańców do budżetu w 2022 roku			180.440,71 zł	

Uwaga – Szczegółowe parametry nie są określane w umowie, załącznikiem do umowy są wytyczne dot. realizacji.

III. Konsultacje z mieszkańcami

Podstawa prawna formalnych konsultacji z mieszkańcami – art. 5a ustawy z dnia 8 marca 1990 roku o samorządzie gminnym (Dz.U. z 2023 r., poz. 40 tekst jednolity)

<https://isap.sejm.gov.pl/isap.nsf/DocDetails.xsp?id=wdu19900160095> oraz akt prawa miejscowego - uchwała Rady Gminy Osielsko Nr III/23/2015 z dnia 26 marca 2015 r. w sprawie określenia zasad i trybu przeprowadzania konsultacji z mieszkańcami, ze zmianą uchwałą Nr VIII/82/2021 z dnia 14 września 2021 r. (Dz. Urz. Woj. Kuj.-Pom. z 2015 r., poz. 1079 <file:///C:/Users/Zdalny/Downloads/akt-6.pdf> oraz Dz. Urz. Woj. Kuj.-Pom. z 2021 r., poz. 4609 <file:///C:/Users/Zdalny/Downloads/akt-5.pdf>)

W uproszczonym, niesformalizowanym trybie są zbierane opinie od mieszkańców na temat projektów drogowych (konsultacje w rozumieniu potocznym).

Ponadto w 2022 r. braliśmy udział w projekcie „Przestrzeń dla partycypacji 2”, którego istotą było wspieranie gmin w przygotowaniu i przeprowadzeniu procesu konsultacji społecznych w procesie planowania przestrzennego.

1) Na podstawie uchwały Rady Gminy Osielsko w sprawie określenia zasad i trybu przeprowadzania konsultacji z mieszkańcami były w 2022 roku prowadzone konsultacje z mieszkańcami w sprawie projektu Strategii Rozwoju Gminy Osielsko na lata 2022-2030. <https://bip.osielsko.pl/zarzadzenie/18764/zarzadzenie-nr-60-2022>

Wyniki konsultacji: <https://bip.osielsko.pl/zarzadzenie/18887/zarzadzenie-nr-76-2022>

2) Konsultacje projektów drogowych - Mieszkańcy mają możliwość wnoszenia uwag do opracowanych projektów budowy i przebudowy dróg publicznych. Konsultacje projektów drogowych oraz wyniki konsultacji są ogłaszane na stronie internetowej: <https://www.osielsko.pl/konsultacje-projekt%C3%B3w-dr%C3%B3g.html#overlay-context=ugoadmin>

W 2022 roku zapraszaliśmy do składania uwag do 19 projektów drogowych.

3) Konsultacjom, w związku art. 11a ust. 7 pkt 2 ustawy z dnia 21 sierpnia 1997 r. o ochronie zwierząt (Dz.U. z 2022 r., poz. 572 t.j.), poddano projekt uchwały - Programu opieki nad zwierzętami bezdomnymi oraz zapobiegania bezdomności zwierząt na terenie Gminy Osielsko na 2022 rok <https://bip.osielsko.pl/zarzadzenie/18321/zarzadzenie-nr-8-2022>

4) Udział w projekcie „Przestrzeń dla partycypacji 2”. W ramach tego projektu realizowano uchwałę Rady Gminy Osielsko z dnia 23 listopada 2021 r. w sprawie przystąpienia do sporządzenia miejscowego planu zagospodarowania przestrzennego Bożenkowo II.

<https://bip.osielsko.pl/uchwala/18149/uchwala-nr-x-118-2021>

Istotą projektu było wspieranie gmin w przygotowaniu i przeprowadzeniu procesu konsultacji społecznych przy aktywnym udziale społeczności lokalnej. Gmina otrzymała grant na realizację konsultacji społecznych w wysokości 20.000,00 zł. Konsultacje społeczne zostały przeprowadzone przez pracowników urzędu i były połączone z Piknikiem konsultacyjnym, który odbył się dnia 2 lipca 2022 r. na Stacji Harcerskiej w Bożenkowie. Nad procesem konsultacyjnym czuwali eksperci po stronie grantodawcy – przedstawiciele Fundacji Stocznia

z Warszawy oraz Pracowni Zrównoważonego Rozwoju z Torunia. Projekt został sfinansowany ze środków Europejskiego Funduszu Społecznego i dotacji celowej budżetu państwa.

Więcej na temat zrealizowanego projektu „Przestrzeń dla partycypacji 2”:

<https://partycypacjaobywatelska.pl/przestrzen/uczestnicy/osielsko/>

IV. Rozwój partycypacyjnego budżetu

W Gminie Osielsko nie utworzono budżetu obywatelskiego, o którym mowa w art. 5a ust. 3-7 ustawy o samorządzie gminnym. W gminie niebędącej miastem na prawach powiatu utworzenie budżetu obywatelskiego nie jest obowiązkowe. Funkcjonuje natomiast w Gminie, od wielu lat, fundusz sołecki - część środków finansowych wyodrębnionych w budżecie gminy, o których przeznaczeniu decydują mieszkańcy. Na wyodrębnienie funduszu sołeckiego Rada Gminy Osielsko wyraziła zgodę Uchwałą Nr III/18/2014 z dnia 31 marca 2014 r. Na podstawie art. 2 ust. 3 ustawy z dnia 21 lutego 2014 r. o funduszu sołeckim (Dz. U. z 2014 r. poz. 301 ze zm.): <https://isap.sejm.gov.pl/isap.nsf/DocDetails.xsp?id=WDU20140000301> przedmiotowa uchwała ma zastosowanie do kolejnych lat budżetowych następujących po roku, w którym została podjęta.

Wydatki w ramach funduszu sołeckiego w 2022 roku wynosiły 458.780,67 zł i zostały przeznaczone na realizację przedsięwzięć, które są zadaniami własnymi Gminy, służą poprawie życia mieszkańców i są zgodne ze strategią rozwoju gminy.

W przyjętej Strategii Rozwoju Gminy Osielsko na lata 2022-2030 Rozwój partycypacyjnego budżetu jest celem operacyjnym 5.1.1 w celu strategicznym: 5.1. „WSPIERANIE AKTYWNOŚCI LOKALNEJ SPOŁECZNOŚCI”. Przewiduje się utrzymanie funduszu sołeckiego oraz utworzenie budżetu obywatelskiego w perspektywie do 2030 roku.

W związku ze stanem epidemii w 2021 i 2022 roku nie odbywały się zebrania wiejskie. Zadanie dotyczące przygotowania i złożenia do Wójta wniosku o przyznanie środków z funduszu sołeckiego na kolejny rok było realizowane przez Rady Sołeckie i Sołtysów na podstawie art. 27 ustawy z dnia 7 października 2020 r. o zmianie niektórych ustaw w celu przeciwdziałania społeczno-gospodarczym skutkom COVID-19 (Dz. U. z 2020 r., poz. 1747).

Na podstawie art. 3 ust. 7 ustawy o funduszu sołeckim „*Gmina otrzymuje z budżetu państwa zwrot, w formie dotacji celowej, części wydatków wykonanych w ramach funduszu*”. W 2022 roku Gmina otrzymała zwrot części wydatków wykonanych w ramach funduszu w roku 2021 w wysokości 18.759,22 zł (Dział 758 – Różne rozliczenia, rozdział 75814 Różne rozliczenia finansowe).

Realizacja Funduszu Sołeckiego w 2022 roku

Nazwa sołectwa i wysokość wydatków	Wysokość wydatków na określone rodzaje przedsięwzięć (w zł), realizowane przez poszczególne jednostki:										
	Urząd Gminy Osielesko					Szkoły		GOSiR		GOK	
	Oświetlenie dróg	Budowa ulic, chodników	Place zabaw, obiekty sportowe	Zieleń publiczna	Inne - tablice, Internet i inne przedsięwzięcia	Doposażenie	Imprezy dla mieszkańców	Place zabaw	Imprezy sportowe	Doposażenie	Różne zajęcia, imprezy, Kluby Seniora w tym zakupy i usługi
Bożenkowo 47 180,35 zł	10 123,92	-	-	-	6 000,00	-	-	6 072,00	-	-	24 984,43
Jarużyn 58 909,84 zł	8 915,03	-	-	37 000,00	-	-	-	-	-	2 996,31	9 998,50
Maksymilianowo 71 252,86 zł	-	-	15 000,00	-	-	2 999,99	3 000,00	12 240,00	-	3 999,75	34 013,12
Niemcz 71 291,52 zł	-	-	-	13 500,00	1 000,00	-	2 300,00	7 000,00	2 500,00	10 486,93	34 504,59
Niwy-Wilcze 71 130,98 zł	-	60 000,00	-	-	-	4 815,64	-	-	-	-	6 315,34
Osielesko 68 022,68 zł	43 992,05	-	-	-	-	-	-	14 250,00	-	-	9 780,63
Żołędowo 70 992,44 zł	-	-	-	-	37 400,00*	3 000,00	5 993,25	-	-	-	24 599,19
Razem: 458 780,67 zł	63 031,00	60 000,00	15 000,00	50 500,00	44 400,00	10 815,63	11 293,25	39 562,00	2 500,00	17 482,99	144 195,80
	232 931,00					22 108,88		42 062,00		161 678,79	

* Sołectwo Żołędowo - z kwoty 37 400,00 zł: 500 zł - strona internetowa sołectwa, 7 000 zł – monitoring za zewnątrz świetlicy w Żołędowie oraz 29 900 zł – rewitalizacja zabudowy na zewnątrz świetlicy.

Źródło: opracowano na podstawie sprawozdania z wykonania budżetu Gminy za 2022 rok. Więcej szczegółów w części opisowej sprawozdania z wykonania budżetu Gminy za 2022 rok, str. 125-129

XXI. Działalność w ramach stowarzyszeń, współdziałanie z innymi jednostkami samorządu

Gmina Osielsko jest członkiem stowarzyszeń:

- Stowarzyszenia METROPOLIA BYDGOSZCZ (uchwała nr IV/48/2016 Rady Gminy Osielsko z dnia 14 czerwca 2016 r.),
- Lokalnej Grupy Działania „Trzy Doliny” (uchwała nr VI/66/2015 Rady Gminy Osielsko z dnia 17 lipca 2015 r.).

I. W ramach STOWARZYSZENIA METROPOLIA BYDGOSZCZ (SMB):

- W 2022 roku składka członkowska na rzecz Stowarzyszenia Metropolia Bydgoszcz wyniosła 7.673,52 zł.
- Stowarzyszenie kontynuuje stałą współpracę z Bydgoską Agencją Rozwoju Regionalnego (BARR) w zakresie promocji gospodarczej regionu. W ramach tej współpracy BARR przygotowując oferty inwestycyjne dla potencjalnych inwestorów bierze pod uwagę tereny nie tylko z Bydgoszczy, ale i z obszaru całego Stowarzyszenia Metropolia Bydgoszcz. W ramach projektu, pn.: „Wsparcie internacjonalizacji MŚP oraz promocji gospodarczej regionu na obszarze funkcjonowania Stowarzyszenia Metropolia Bydgoszcz”, dofinansowanego w ramach RPO (poddziałanie 1.5.2) m.in. przedstawiciele SMB oraz BARR uczestniczyli w roli wystawcy na międzynarodowych imprezach targowych – Międzynarodowych Targach Nieruchomości i Inwestycji Expo Real 2022 w Monachium oraz Międzynarodowych Targach Turystycznych WTM Londyn 2022 – promując walory turystyczne i produkty regionalne.
- Plan Zrównoważonej Mobilności Miejskiej – planowany termin realizacji został przedłużony na rok 2023 z uwagi na komplikacje przy tworzeniu opracowania. W 2022 roku realizowano ostatni etap prac nad Planem Zrównoważonej Mobilności Miejskiej – SUMP BydOF, który jest warunkiem w dostępie do środków finansowych w ramach Polityki Spójności w obszarze transportowym w latach 2021-2027 dla ZIT-u bydgoskiego obszaru funkcjonalnego. Dokument został przekazany do konsultacji społecznych w lutym 2023 r. Informacje o konsultacjach w naszej Gminie na stronie internetowej: <https://www.osielsko.pl/wyszukaj.html?phrase=mobilno%C5%9Bci>

Ponadto w wielu miejscach Gminy powieszono plakaty i wyłożono ulotki. Radnych i sołtysów powiadomiono e-mailem. Niestety zainteresowanie konsultacjami było znikome.

Miasto Bydgoszcz w ramach współpracy metropolitalnej rozwija sieć połączeń z gminami ościennymi w oparciu o miejskie autobusy. W ramach porozumienia międzygminnego Bydgoszcz zapewniała Gminie Osielsko pięć linii autobusowych:

Nr 93 Bydgoszcz Dworzec Leśne – Niwy (od marca 2018 r. do Wilcza),

Nr 94 Bydgoszcz Dworzec Leśne – Żołędowo, Maksymilianowo,

Nr 95 Bydgoszcz Tatrzańskie – Jarużyn – Strzelce Dolne,

Nr 98 Bydgoszcz Przylesie - Bożenkowo - od września 2018 r.

Nr 41 Bydgoszcz/Leśne – Osielsko – Dobrcz- Kotomierz – Wudzyn (6 kursów)
od 1 grudnia 2022 r.

W 2022 roku przekazano miastu Bydgoszcz na funkcjonowanie podmiejskich linii autobusowych dotację celową w kwocie 3.302.168,77 zł (w 2021 roku 2.614.639,93 zł).

- W ramach działań na rzecz zapewnienia wszystkim gminom członkowskim Metropolii Bydgoszcz samowystarczalności w zakresie zagospodarowywania odpadów komunalnych Miasto Bydgoszcz i spółka Międzygminny Kompleks Unieszkodliwiania Odpadów ProNatura Sp. z o.o. realizują projekt budowy biogazowni.
Gmina prowadzi rokowania nt. niezbędnego dla nas limitu ilości odpadów komunalnych do zagospodarowania ich w bydgoskim Zakładzie Termicznego Przekształcania Odpadów Komunalnych „ProNatura”.
- Mieszkańcy korzystają z wprowadzonej w październiku 2018 roku Metropolitarnej Karty Seniora 60+. Do końca 2018 roku w naszej Gminie zostały wydane 73 karty Seniora, a w kolejnych latach: w 2019 r. 152 karty, w 2020 r. 27 kart, w 2021 r. 25 kart, oraz w 2022 roku 65 kart.
- Od listopada 2019 roku zostały wprowadzone Metropolitalne Karty Uczniowskie oraz Metropolitalne Karty Malucha - w 2019 roku wydano 466 Kart Uczniowskich i 11 Kart Malucha, w 2020 roku - 752 Karty Uczniowskie i 6 Kart Malucha, w 2021 roku wydano 735 Kart Uczniowskich i 4 Karty Malucha, w 2022 roku wydano 995 Kart Uczniowskich i 15 Kart Malucha.
- Miasto Bydgoszcz tworzy Bydgoską Grupę Zakupową, do której poza innymi podmiotami, należą samorządy z terenu SMB (wspólny zakup, w drodze przetargów, gazu ziemnego oraz energii elektrycznej). Gmina uczestniczy w Grupie w zakupie gazu oraz przystępuje do Grupy w zakresie zakupu energii elektrycznej w związku z upływem terminu poprzedniej umowy (do dnia 30.06.2023 r. obowiązuje umowa w następstwie uczestnictwa w grupie zakupowej, organizator Voltra sp. z o.o. z siedzibą w Radzyminie).
- Jako członek SMB bierzemy udział w ogólnopolskiej rywalizacji o Puchar Rowerowej Stolicy Polski.
- SMB zleciło opracowanie dokumentu „Program Ograniczenia Emisji Gazów Ciepłarnianych dla Bydgoskiego Obszaru Funkcjonalnego (Obszar Działania SMB) – 2027+”. Celem opracowania dokumentu jest poprawa jakości powietrza, stanu środowiska jako całości oraz zdrowia ludzi poprzez ograniczenie emisji gazów ciepłarnianych. Program ma stanowić narzędzie do kreowania przyszłej współpracy na rzecz Metropolii Bydgoszcz. Pozytywnym aspektem opracowania Programu będzie możliwość aplikowania o środki finansowe na zaplanowane inwestycje w latach 2021-2027 jak i w latach kolejnych w zdefiniowanych obszarach oraz przygotowanie i koordynowanie projektów zintegrowanych w Bydgoskim Obszarze Funkcjonalnym. Dokument ma służyć całemu obszarowi gmin członkowskich SMB.
- W 2022 roku prowadzono prace przygotowawcze nad przystąpieniem do realizacji instrumentu ZIT na obszarze Metropolii Bydgoszcz. 31 sierpnia 2022 roku podpisane

zostało Porozumienie w sprawie: zasad współpracy Stron Porozumienia przy programowaniu, wdrażaniu, finansowaniu, ewaluacji, bieżącej obsłudze i rozliczeniach Zintegrowanych Inwestycji Terytorialnych Bydgoskiego Obszaru Funkcjonalnego tj. obszaru gmin członkowskich SMB oraz powierzenia przez Strony Porozumienia Miastu Bydgoszcz realizacji zadań w ramach instrumentu Zintegrowanych Inwestycji Terytorialnych Bydgoskiego Obszaru Funkcjonalnego w latach 2021-2027. W roku 2022 kontynuowano prace końcowe nad opracowaniem Strategii ZIT wraz z listą projektów przewidzianych do realizacji w ramach ZIT BydOF. Dokument ten będzie stanowić podstawę do wdrażania polityki terytorialnej w ramach ZIT BydOF. Strategia ZIT w I kwartale 2023 r. będzie poddana ocenie oddziaływania na środowisko oraz konsultacjom społecznym a następnie zostanie przekazana do zaopiniowania do Urzędu Marszałkowskiego (Instytucji Zarządzającej Programem Fundusze Europejskie dla Kujaw i Pomorza 2021-2027) oraz do Ministerstwa Funduszy i Polityki Regionalnej.

Więcej informacji o STOWARZYSZENIU METROPOLIA BYDGOSZCZ

<https://www.metropoliabydgoszcz.pl/>

II. Lokalna Grupa Działania „TRZY DOLINY”

W 2022 roku Gmina nie realizowała zadań we współdziałaniu z LGD „Trzy Doliny”

Więcej na temat LGD „Trzy Doliny” <https://trzydoliny.eu>

Efekty porozumień komunalnych

- Porozumienie z m. Bydgoszcz w przedmiocie zapewnienia mieszkańcom gminy Osielsko świadczeń obejmujące swoim zakresem działania profilaktyczne i opiekę nad dziećmi w wieku do lat 3 w żłobkach, dla których Miasto jest organem założycielskim - na sfinansowanie pobytu dzieci z terenu gminy Osielsko w żłobkach miejskich przekazano zgodnie z obciążeniem przez Miasto w 2022 roku 63.504 zł (w 2021 roku 3.902,15 zł, w 2020 roku 17.101,89 zł). Dotacja na jedno dziecko w 2022 roku wynosiła 1.176 zł na miesiąc.

- Porozumienie z Gminą Dobrcz w sprawie uczestnictwa mieszkańców w zajęciach prowadzonych przez Środowiskowy Dom Samopomocy w Gądeczcu. Wydatki na ten cel wyniosły w 2022 roku 72.651,30 zł (w 2021 roku 42.508,06 zł). Dowóz podopiecznych do ŚDS obejmował 8 osób. Podopieczni uczestniczą w różnych zajęciach terapeutycznych, korzystają z porad lekarza psychiatry, psychologa i pielęgniarki, a także mają zapewniony ciepły posiłek.

- Współdziałanie w zakresie odprowadzania ścieków – problem, który pojawił się od 2018 roku nie został w 2022 roku rozwiązany.

Współdziałanie między jednostkami samorządu terytorialnego, pomoc udzielona przez Gminę Osielsko w 2022 roku innym jednostkom samorządu terytorialnego

1. Pomoc udzielona Powiatowi Bydgoskiemu w 2022 roku:

- 1) Budowa ścieżki rowerowej w ciągu drogi 244 (d skrzyżowania z drogą krajową nr 25 do Bożenkowa) – odbioru dokonano 7 lipca 2022r. W wyniku pozyskania przez

Powiat wyższego niż pierwotnie zakładano poziomu dofinansowania ze środków unijnych, z planowanej dotacji w wysokości 605.000 zł wykorzystano tylko kwotę 82.176,63 zł. Powiat rozliczył się z dotacji i dokonał zwrotu kwoty 522.823,37 zł.

2) Na prowadzenie ośrodka zamiejscowego rejestracji pojazdów w Osielsku w formie dotacji przeznaczonej na pokrycie części kosztów osobowych pracowników filii oraz kosztów eksploatacji stałego łącza teleinformatycznego i świadczenia usług serwisu sprzętowego – Gmina przekazała Powiatowi w 2022 roku 104.208 zł (w 2021 roku 94.800,00 zł).

2. Pomoc i współdziałanie z samorządem Województwa Kujawsko Pomorskiego:

1) Zadanie - „Budowa zatoki autobusowej przy ul. Bydgoskiej w Żołędowie” - w celu zapewnienia bezpieczeństwa na przystankach autobusowych gmina realizuje ww. zadanie. Przystanek jest zlokalizowany na drodze wojewódzkiej nr 244. Dnia 5 lutego 2019 r. Rada Gminy Osielsko podjęła uchwałę Nr I/10/2019 w sprawie udzielenia Województwu pomocy finansowej na zakup gruntu oraz dokumentację projektową. W dniu 10 września 2019 Rada Gminy Osielsko podjęła uchwałę w sprawie wyrażenia zgody na przejęcie zarządzania odcinkiem drogi wojewódzkiej nr 244 na czas realizacji inwestycji. Dnia 14.01.2022 r. w wykonaniu porozumienia z dnia 19 czerwca 2020 r. została zawarta umowa, której przedmiotem jest udzielenie przez Gminę na rzecz Województwa pomocy rzeczowej w formie opracowanej dokumentacji projektowej o wartości 24.839 zł. Ogłoszenie przetargu nastąpiło 29 marca 2023 r. Wybrany wykonawca - Przedsiębiorstwo Usługowo – Handlowo – Produkcyjne KOMPLEKS – BUD Tadeusz Radwan, ul. Droga do Różanny 17, 86-010 Koronowo z ceną 463 185,59 zł. Termin realizacji do 31 sierpnia 2023 r.

2) Współfinansowanie zadania o nazwie Kujawsko-Pomorska „Niebieska Linia” Pogotowie dla Ofiar Przemocy w Rodzinie – w 2022 r. w wysokości 748,40 zł (w 2021 r. 717,45 zł). W ramach prowadzonych działań interwencyjnych udzielane są telefoniczne i internetowe porady oraz konsultacje prawne i psychologiczne, a w uzasadnionych przypadkach pełna obsługa prawna i indywidualna terapia psychologiczna.

3. Pomoc udzielona Miastu Bydgoszcz

Ulica Jeździecka należąca terytorialnie do Miasta Bydgoszczy stanowi granicę między Miastem, a Gminą Osielsko i jest bardzo ważna w układzie drogowym, w szczególności dla mieszkańców Niemcza. Sołtys Niemcza oraz mieszkańcy od wielu lat podnosili, m.in. na zebraniach wiejskich, problem braku w ulicy Jeździeckiej chodnika i ścieżki dla rowerzystów. W 2018 roku została podjęta uchwała w sprawie udzielenia pomocy finansowej Miastu Bydgoszcz na realizację tej inwestycji. Dnia 25 października 2022 r. została podjęta uchwała w sprawie zmiany uchwały z 2018 roku w zakresie wysokości środków. Na realizację inwestycji drogowej polegającej na budowie ciągu pieszo–rowerowego wzdłuż ulicy Jeździeckiej ze środków budżetu Gminy Osielsko na 2022 r. została udzielona pomoc w formie dotacji celowej w wysokości 1.450.000 zł.

XXII. Gmina Osielsko na tle otoczenia

1. Pozycja Gminy Osielsko w rankingach i konkursach

- Czołowe miejsca Gminy Osielsko w Rankingu Serwisu Samorządowego PAP "Gmina dobra do życia" - zajęliśmy I miejsce w rankingu w województwie kujawsko-pomorskim oraz II miejsce w kategorii „strefy podmiejskie miast na prawach powiatu”. Opublikowane wyniki sumaryczne dla wszystkich miast i gmin lokują Gminę Osielsko na 3 miejscu w skali całego kraju. Ranking został opracowany na podstawie 63 wskaźników cząstkowych wybranych przez prof. Przemysława Śleszyńskiego z Polskiej Akademii Nauk. Otrzymaliśmy prawo posługiwania się znakiem „Gminy dobrej do życia”.
- I miejsce Gminy Osielsko w Rankingu Gmin Województwa Kujawsko-Pomorskiego zorganizowanym przez Kujawko-Pomorskie Biuro Fundacji Rozwoju Demokracji Lokalnej w partnerstwie z Urzędem Statystycznym w Bydgoszczy. Ranking porównywał wskaźniki: gospodarcze, społeczne, środowiskowe i zagospodarowania przestrzeni.

2. Wyniki rywalizacji o Puchar Rowerowej Stolicy Polski:

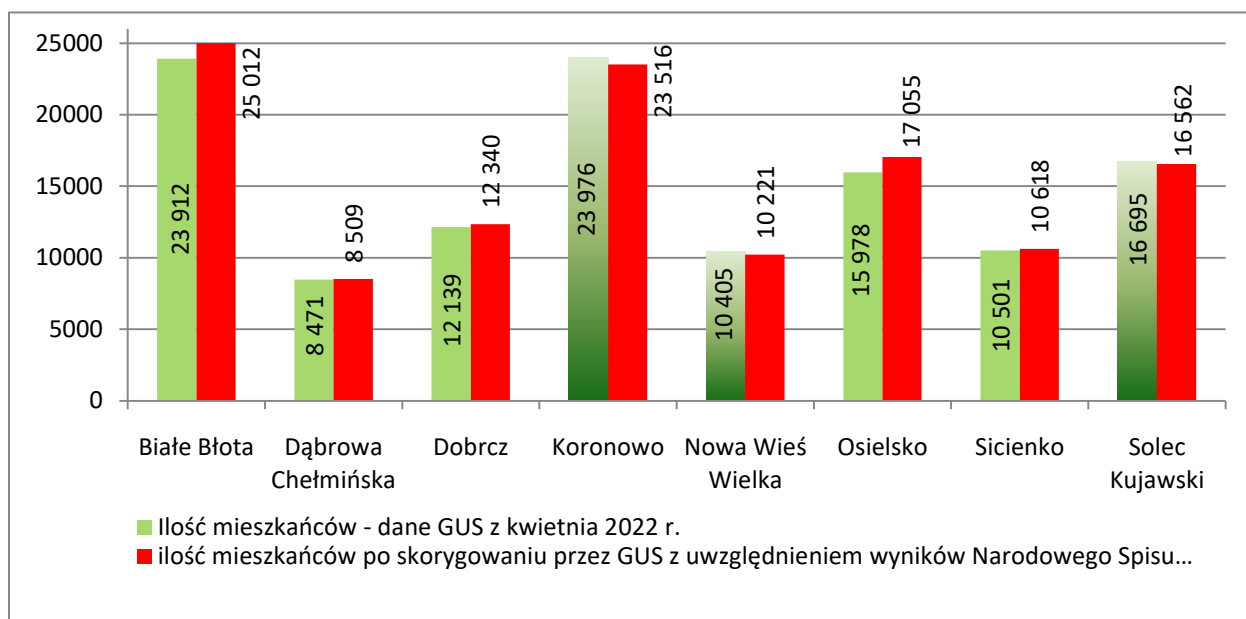
Najlepsze gminy - 1 miejsce – Osielsko – 116 365 km

Najlepsze szkoły w Metropolii Bydgoszcz - 1 miejsce – SP w Żołędowie – 39932 km

3. Gmina Osielsko na tle innych jednostek samorządu w Powiecie Bydgoskim

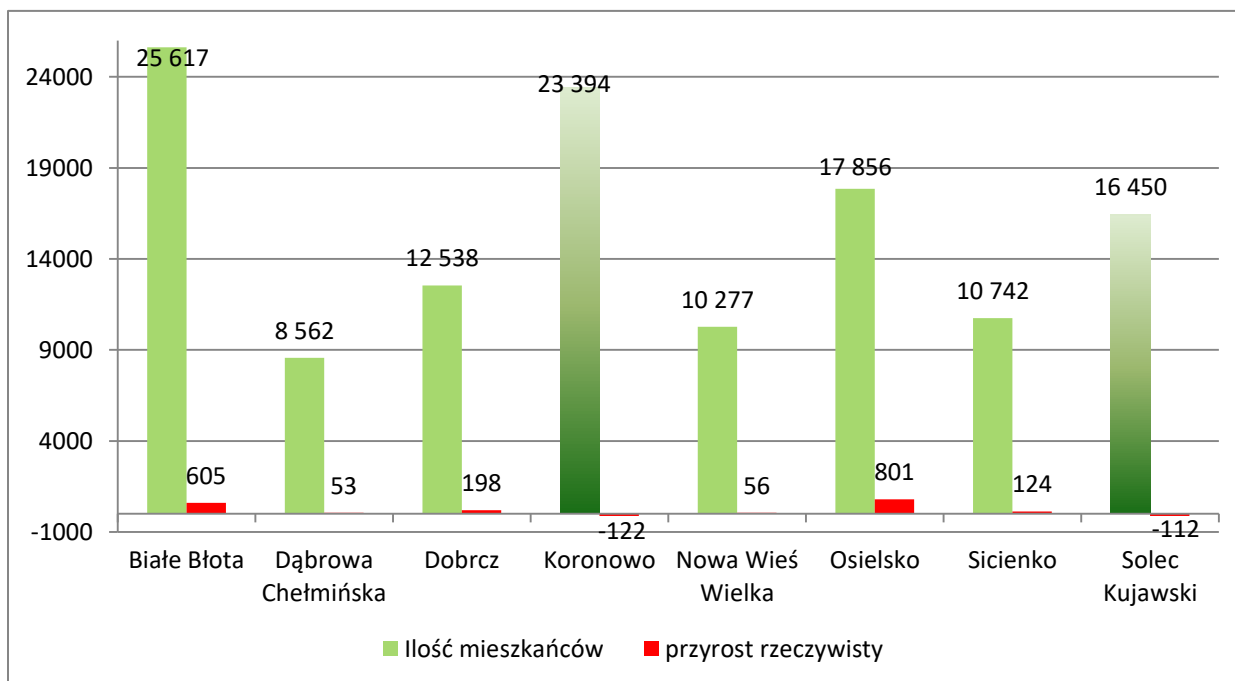
Na wstępie należy wyjaśnić, że liczba ludności za rok 2021 została przez GUS skorygowana po uwzględnieniu wyników Narodowego Spisu Powszechnego Ludności i Mieszkań 2021 w związku z czym, oprócz podania danych wg stanu na 31.12.2022 r., prezentuję skorygowane dane za 2021 rok.

Liczba mieszkańców w gminach w Powiecie Bydgoskim – korekta za 2021 rok



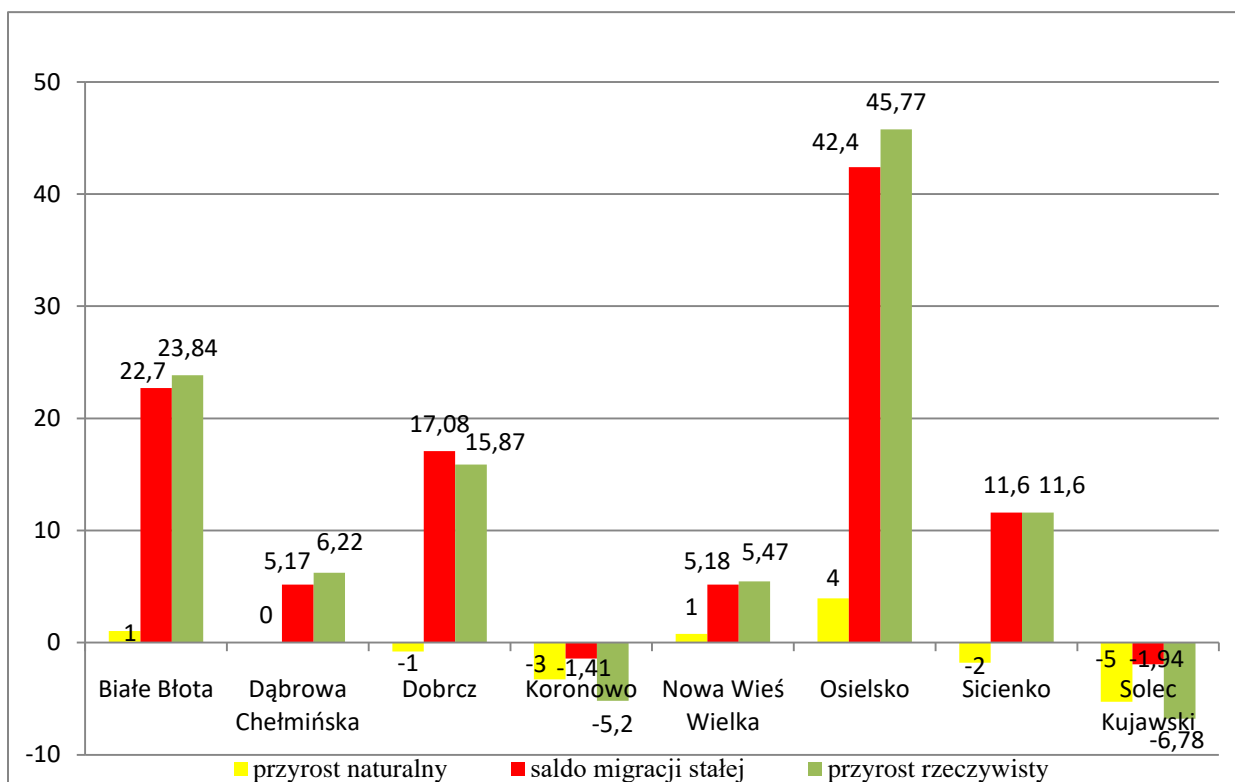
Źródło: liczba mieszkańców na 31.12.2021 r. oraz korekta - na podstawie danych GUS

Liczba mieszkańców w jsg w Powiecie Bydgoskim – grudzień 2022 r.



Źródło: liczba mieszkańców na 31.12.2022 r. oraz przyrost rzeczywisty na podstawie danych GUS

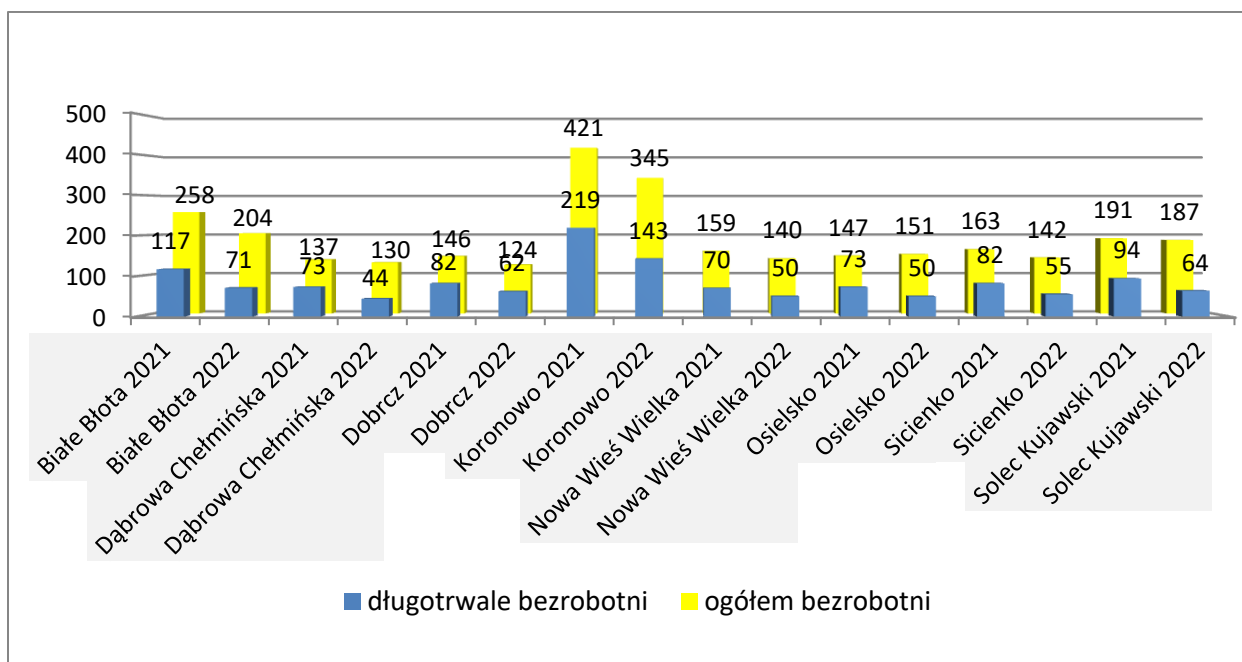
Dane na 1000 ludności - jednostki samorządu gminnego w Powiecie Bydgoskim w 2022 r.



Saldo migracji stałej na 1000 mieszkańców - oznacza przyrost/ubytek ludności danej jednostki administracyjnej na skutek migracji przypadający na 1000 mieszkańców tej jednostki (czyli różnica między liczbą osób, które przybyły na stałe do danej jednostki administracyjnej w danym okresie a liczbą osób, które wyjechały na stałe z danej jednostki administracyjnej w danym okresie).

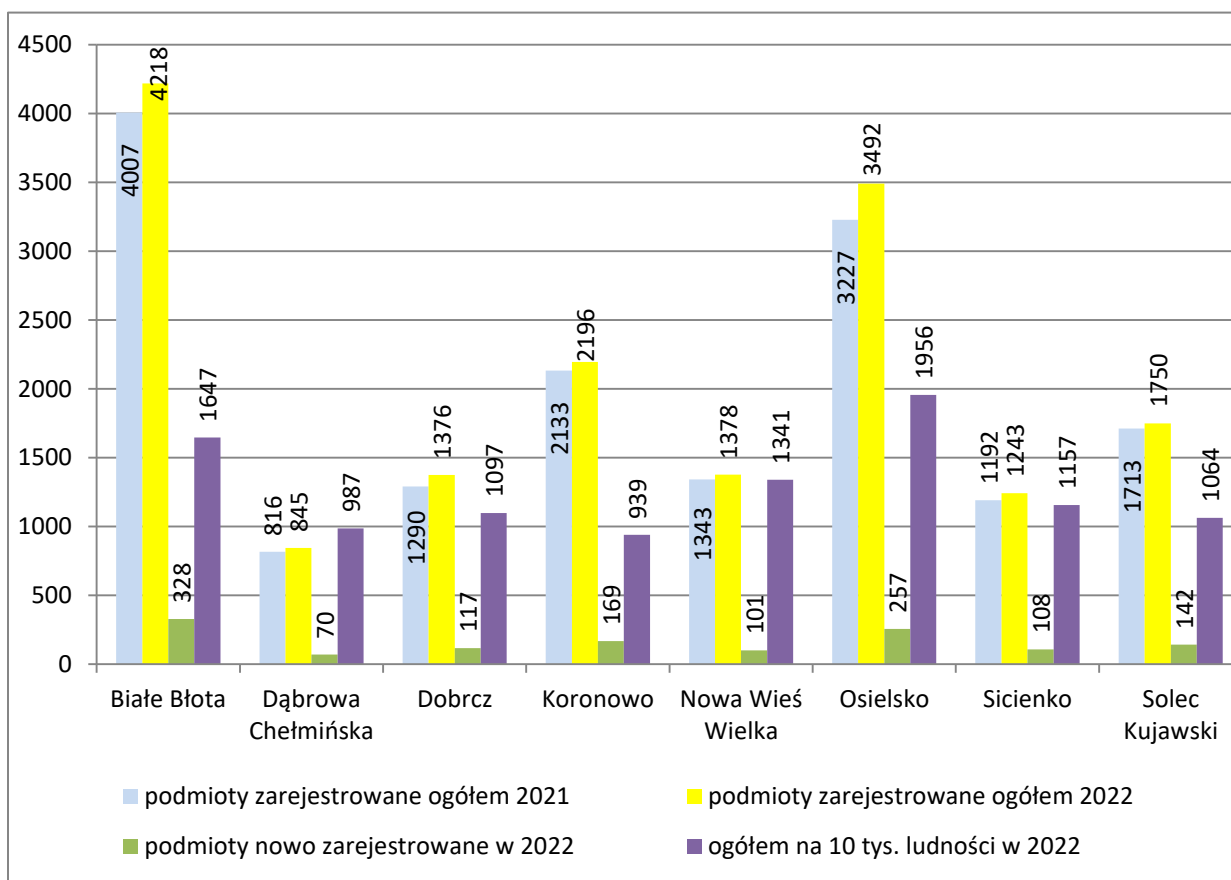
Źródło: dane GUS

Bezrobotni zarejestrowani, w jednostkach samorządu gminnego w Powiecie Bydgoskim



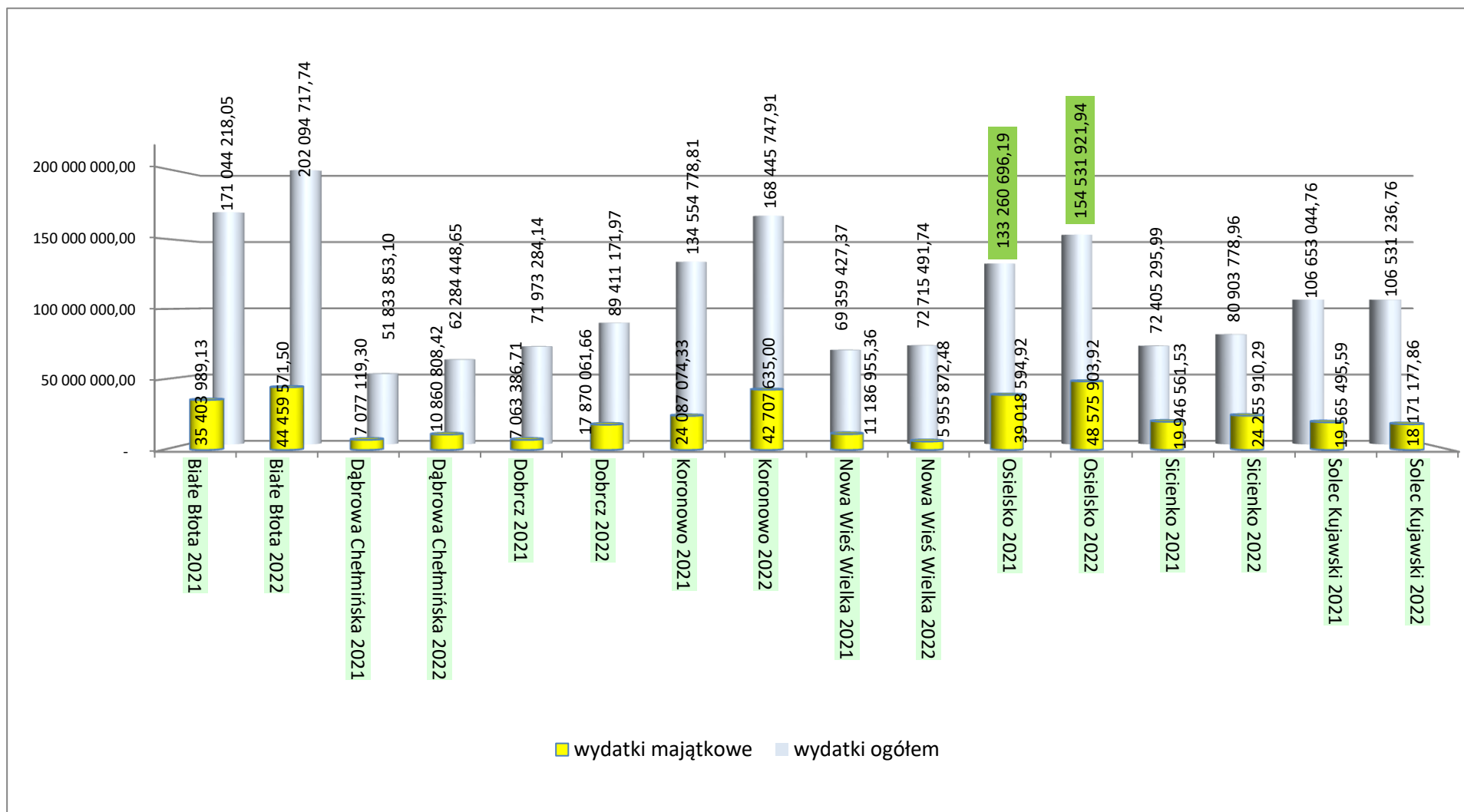
Źródło: na podstawie danych GUS

Podmioty gospodarcze zarejestrowane w rejestrze REGON



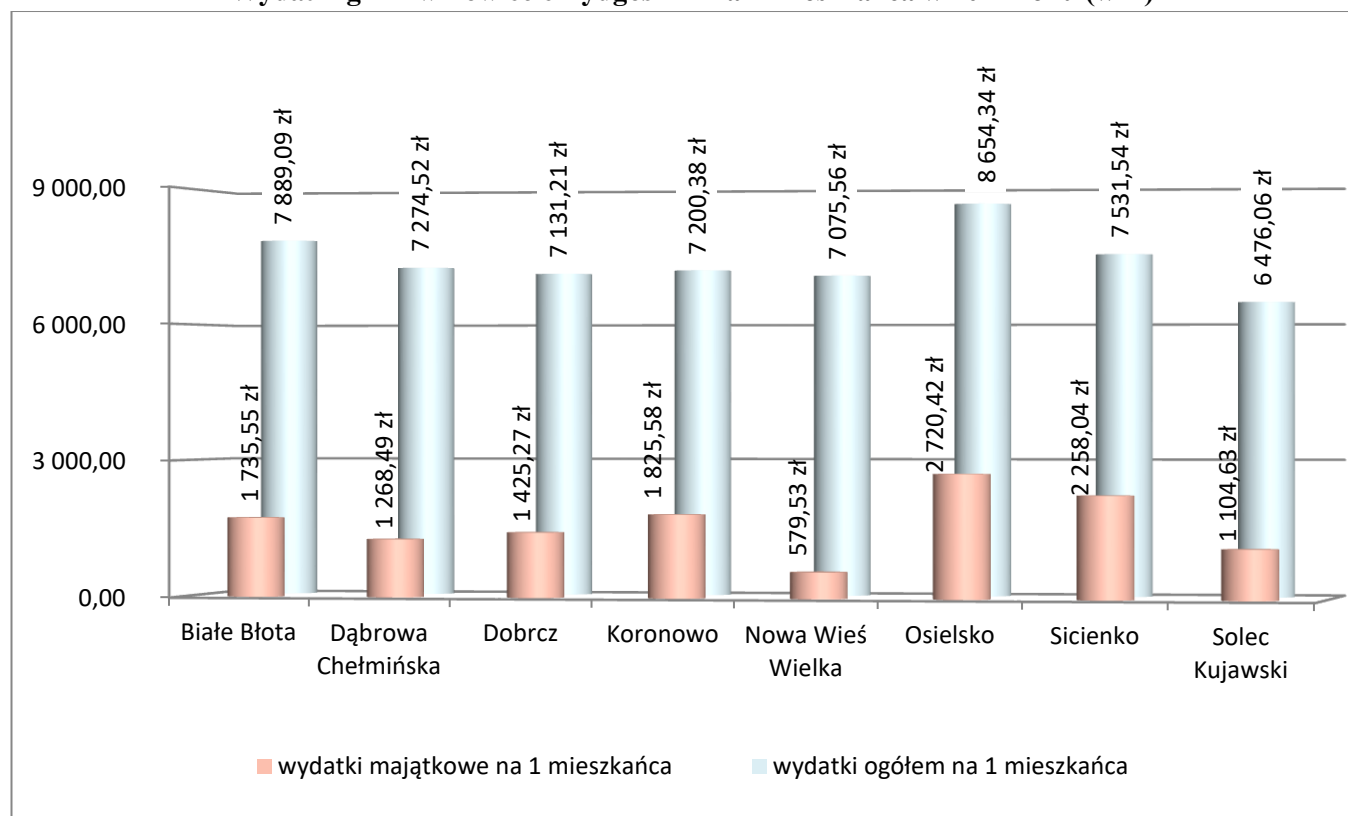
Źródło: na podstawie danych GUS

WYDATKI GMIN POWIATU BYDGOSKIEGO w latach 2021 – 2022 (w zł)



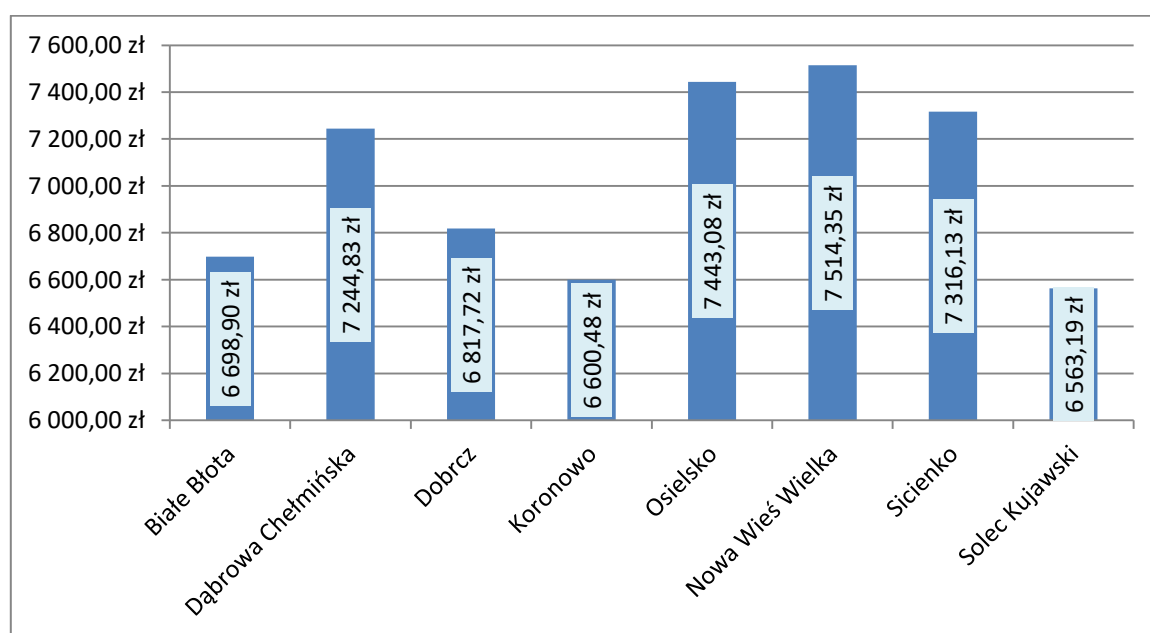
Źródło: opracowano na podstawie sprawozdań z wykonania budżetów ww. gmin publikowanych w BIP

Wydatki gmin w Powiecie Bydgoskim na 1 mieszkańca w 2022 roku (w zł)



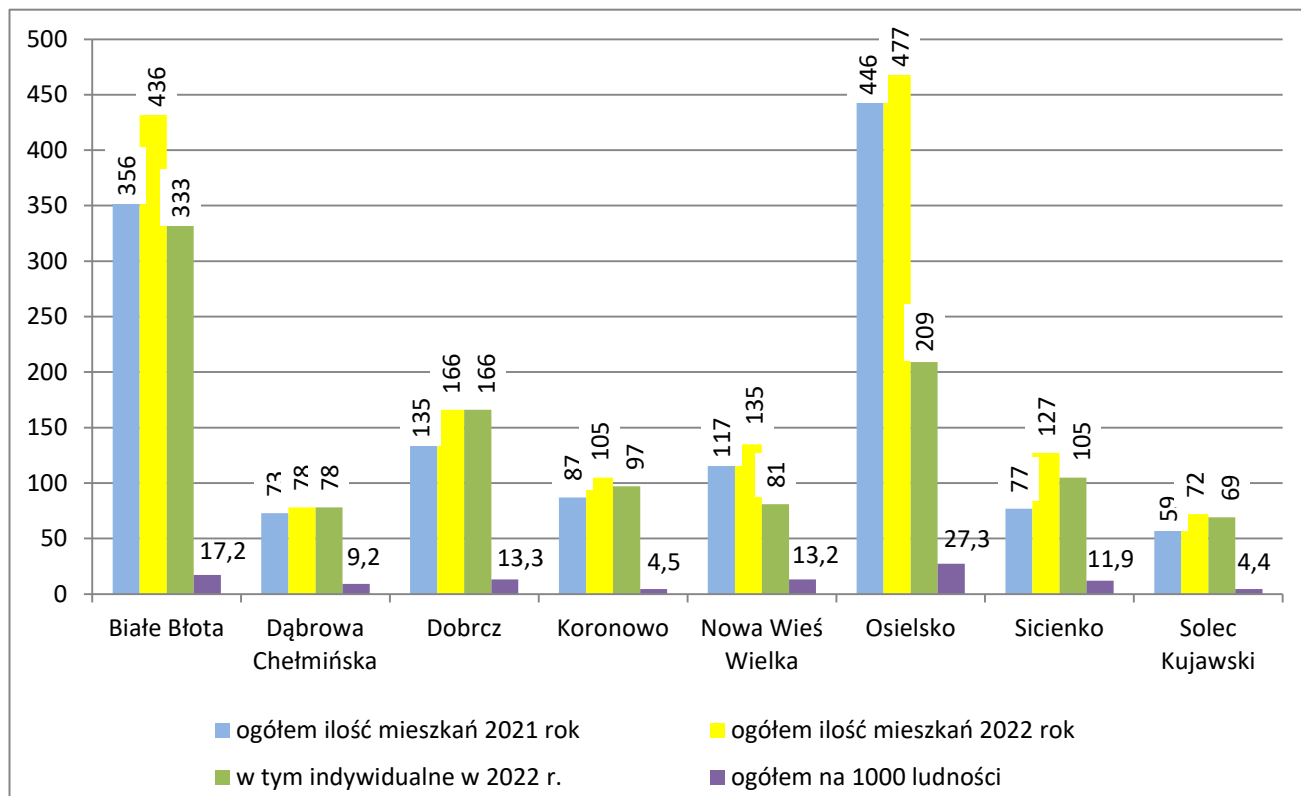
Źródło: opracowano na podstawie danych GUS w zakresie liczby mieszkańców oraz danych ze sprawozdań z wykonania budżetów Gmin opublikowanych w Biuletynach Informacji Publicznej

Dochody gmin w Powiecie Bydgoskim na 1 mieszkańca w 2022 roku (w zł)



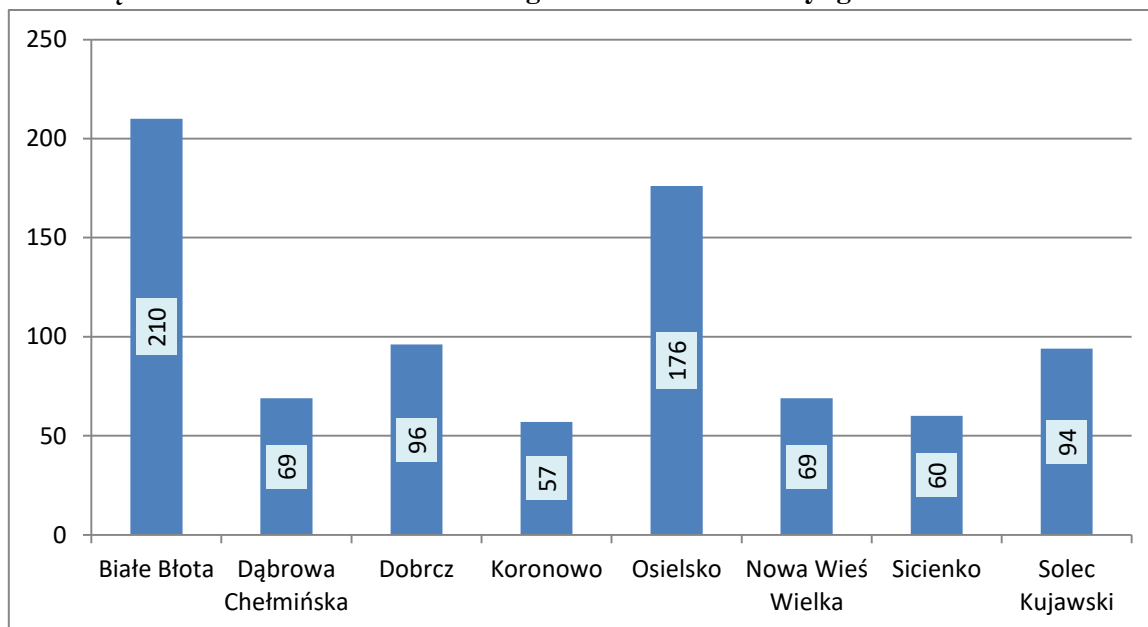
Źródło: na podstawie danych ze sprawozdań z wykonania budżetów gmin opublikowanych w Biuletynach Informacji Publicznej oraz danych GUS o liczbie mieszkańców

Mieszkania oddane do użytkowania



Źródło: na podstawie danych GUS

Gęstość zaludnienia na 1 km² w gminach w Powiecie Bydgoskim w 2022 roku



Źródło: na podstawie danych GUS

XXIII. Podsumowanie i galeria

Podsumowanie

Rok 2022 był kolejnym okresem wyjątkowej pracy naszego Gminnego Samorządu nie tylko z powodu intensywnego rozwoju naszej Gminy. Stan epidemii nie powodował już tak dużych trudności w realizacji naszych przedsięwzięć, jak w latach poprzednich, ale musieliśmy sprostać nowym zadaniom wskutek inwazji Federacji Rosyjskiej na Ukrainę. Zorganizowanie pomocy uchodźcom z Ukrainy oraz w kolejnych miesiącach realizacja zadań związanych z kryzysem energetycznym, to ogrom prac, których nie można było wcześniej przewidzieć.

Po raz kolejny, w praktyce, sprawdziła się maksyma „Samorzady sobie poradzą”. Mam nadzieję, że nowa formuła ZIT (Gmin Metropolii Bydgoszcz) pozwoli na uzyskanie funduszy, które wraz z kolejnymi środkami Unii Europejskiej ułatwią realizację planowanych przedsięwzięć zapewniających mieszkańcom zaspokajanie zbiorowych potrzeb przy jednoczesnym zachowaniu zrównoważonego rozwoju Gminy Osielesko.

Realizacja niektórych przedsięwzięć wiąże się z koniecznością wypracowania kompromisu między interesami właścicieli prywatnych nieruchomości na terenie Gminy, a interesem publicznym. Zmniejszenie zagrożenia skutkami pandemii i zniesienie związanych z tym ograniczeń, to powrót do „normalności” pozwalający na zwiększenie bezpośrednich kontaktów z mieszkańcami, które winny przyczynić się do lepszego zrozumienia niektórych trudnych decyzji, podejmowanych dla dobra całej naszej wspólnoty.

Dziękuję naszej społeczności za współdziałanie i aktywność w różnych sferach; zarówno na polu organizacji pozarządowych, angażowania się w pomoc uchodźcom, a także w zakresie inicjatywy lokalnej, w wyniku której następuje szybszy rozwój infrastruktury i wielu innych. Jestem wdzięczny także wszystkim pracownikom gminnych jednostek, że potrafili sprostać postawionym przed nimi, niełatwym zadaniom. Wysiłki naszej wspólnoty są dostrzegane przez ekspertów zewnętrznych, czego efektem jest prawo posługiwania się znakiem „Gmina dobra do życia”.

Życzę nam wszystkim, abyśmy mogli w dalszym ciągu rozwijać Gminę Osielesko w sposób zrównoważony, w warunkach jak najmniejszej ilości zewnętrznych zagrożeń.



OSIELSKO
1. MIEJSCE W WOJEWÓDZTWIE
KUJAWSKO-POMORSKIM
RANKING SERWISU SAMORZĄDOWEGO PAP



OSIELSKO
2. MIEJSCE
STREFY PODMIEJSKIE MIAST
NA PRAWACH POWIATU
RANKING SERWISU SAMORZĄDOWEGO PAP

Galeria

ul. Mikołaja Kopernika w Niemczu



Inwestycja wieloletnia - przetarg na jej realizację został ogłoszony 31 marca 2021 roku.

Zakres wykonania (łącznie długość ulicy 1,317 km):

- jezdnie o nawierzchni asfaltowej o szerokości 6,0 m,
- ścieżka pieszo - rowerowa o nawierzchni asfaltowej szerokości 2,5m,
- zatoki autobusowe z bruku kamiennego,
- zjazdy indywidualne z kostki betonowej oraz dojścia do furtek,
- roboty rozbiórkowe, wycinka drzew z zapewnieniem nadzoru ornitologicznego,
- skrzyżowania wyniesione z kostki brukowej,
- ściek przykrawędziowy z kostki betonowej, rowy przydrożne odparowujące, rowy kryte z rur PVC 400 mm, zbiornik retencyjno-infiltracyjny, wpusty deszczowe, przykanaliki z rur PVC 200 mm, studnie rewizyjne, przepusty pod zjazdami i pod koroną drogi,
- kablowa linia oświetlenia 1360 m, rura ochronna, latarnie oświetleniowe LED 34 szt.,
- usunięcia kolizji sieci elektroenergetycznych, przebudowie sieci telekomunikacyjnej oraz przebudowa trzech przyłączy gazu,
- humusowanie i obsiew trawą całej nieutwardzonej powierzchni pasa drogowego oraz w zakresie sieci wodociągowej budowa sieci wodociągowej 307 m, przepięcie istniejących przyłączy wodociągowych 9 szt. i likwidacja istniejącej sieci wodociągowej.

ul. Mikołaja Kopernika w Niemczu - c.d.



Rozstrzygając przetarg wybrano najkorzystniejszą ofertę wykonawcy - Transpol Lider Spółka z ograniczoną odpowiedzialnością Spółka komandytowa, Łojewo 70, 88-101 Inowrocław z ceną 5.903.621,16 zł (cena robót drogowych i budowy sieci wodociągowej łącznie).

<https://bip.osielsko.pl/przetarg/17617/budowa-ulic-kopernika-marco-polo-i-olimpijczykow-w-niemczu-gmina-osielsko> (uwaga! Ulice Marko Polo i Olimpijczyków ogłoszone w tym samym przetargu zakończono w 2021 roku)

Zaawansowanie procentowe robót w grudniu 2021 r.:

- roboty ziemne i drogowe – 55 %
- roboty teletechniczne – 90 %
- roboty elektryczne – 90 %
- roboty wodno-kanalizacyjne – 80 %. Łączne zaawansowanie procentowe: 66 %.

Umowny termin zakończenia inwestycji był do 30 lipca 2022 r.

Wykonawca zgłosił zakończenie robót i gotowość do odbioru końcowego wcześniej.

Dnia 22 czerwca 2022 r. odbiór zakończono.

Wartość budowy drogi wg OT – 4.268.382,00 zł.

ul. Słoneczna w Osielsku



Inwestycja wieloletnia - przetarg na jej realizację został ogłoszony 8 czerwca 2022 roku.

Rozbudowa ul. Słonecznej wraz ze skrzyżowaniem z ul. Kolonijną, zakres:

- rozbudowa ulicy Słonecznej w Osielsku do szer. 5,5 m wraz ze skrzyżowaniami,
- roboty rozbiórkowe, w tym frezowanie nawierzchni asfaltowych,
- przebudowa konstrukcji nawierzchni jezdni,
- ścieżka pieszo-rowerowa o nawierzchni z kostki brukowej betonowej na odcinku od ronda przy ul. Kolonijnej do skrzyżowania ul. Kolonijnej z ul. Słoneczną,
- chodniki z kostki brukowej betonowej koloru szarego,
- zjazdy z kostki brukowej betonowej kolor grafit oraz zjazd o naw. mineralno-asfaltowej,
- pobocza z kruszywa łamanego,
- ułożenie obrzeży i oporników i krawężników (betonowych),
- ułożenie ścieku przykrawężnikowego z dwóch rzędów kostki brukowej betonowej,
- ułożenie nawierzchni z płytek sygnalizacyjnych polimerobetonowych dla osób niewidomych,
- wycinka istniejących drzew kolidujących z inwestycją,
- wykonanie oznakowania pionowego i poziomego (grubowarstwowego),
- wykonanie zabezpieczenia istniejących sieci podziemnych rurami osłonowymi,
- stałej organizacji ruchu – oznakowanie pionowe i poziome,
- wykonanie oświetlenia drogowego: budowa 21 latarni (wymiana 12 istniejących latarni, budowa 9 nowych latarni) oraz linia kablowa oraz usunięcie kolizji z siecią elektroenergetyczną,
- odwodnienie składającego się z: studni betonowych DN 1000 mm: 22 szt., studni betonowych DN 1500 mm: 1 szt., betonowych wpustów ulicznych na studniach osadnikowych o średnicy 500 mm: 23 szt., rur PVC-U, klasy S-SDR-34 (SN8) DN 400 mm: 801,0 m, rur PCV-U, klasy S SDR-34 (SN8) DN 200 mm: 137,0 m.

ul. Słoneczna w Osielsku – c.d.

W wyniku przetargu dokonano wyboru najkorzystniejszej oferty złożonej przez wykonawcę BETPOL S.A., ul. Inwalidów 49, 85-749 Bydgoszcz z ceną za zadanie 1 – 5.762.369,19 zł.



Odcinek ul. Słonecznej w trakcie robót – bez warstwy ścieralnej.

Rozstrzygając przetarg nieograniczony wybrano najkorzystniejszą ofertę wykonawcy - BETPOL S.A., ul. Inwalidów 49, 85-749 Bydgoszcz.

<https://bip.osielsko.pl/przetarg/18659/rozbudowa-ulicy-slonecznej-w-osielsku-wraz-ze-skrzyzowaniem-z-ul-kolonijna-budowa-wlotu-ul-wakacyjnej-wraz-z-przejsciem-dla-piesznych-przez-ul-kolonijna-przebudowa-sieci-wodociagowej-budowa-kanalizacji-sanitarnej-tlocznej-oraz-budowa-rurociagu-odwodnieniowego>

W grudniu 2022 roku zakończone zostały prace związane z wykonaniem odcinka ul. Słonecznej od ulicy Letniej do ulicy Jesiennej (bez warstwy ścieralnej). Na pozostałych odcinkach trwały roboty rozbiórkowe oraz prace związane z budową sieci. Łączne zaawansowanie robót w grudniu 2022 roku oceniono na 24 %.

Termin realizacji robót - do 30 czerwca 2023 r.

Otrzymano środki z Rządowego Funduszu Rozwoju Dróg na dofinansowanie przebudowy ul. Słonecznej w Osielsku w wysokości 2.377.500,00 zł.

Ul. Długa



Budowa ul. Długiej w Osielsku na odcinku od km 0+418,60 do km 0+807,63. Wykonano:

- jezdnię o nawierzchni asfaltowej o szer. 6,0 m,
- ścieżkę pieszo - rowerową o nawierzchni asfaltowej szer. 3,0 m.
- zjazdy indywidualny z kostki betonowej oraz dojścia do furtek,
- roboty rozbiórkowe,
- ścieki przykrawędziowe z kostki kamiennej,
- wycinkę kolidujących drzew (wykonawca był zobowiązany zapewnić nadzór ornitologiczny),
- rowy przydrożny odparowujące,
- pobocza z kruszywa
- kablową linię oświetlenia (obwód nr 2) oraz szafkę oświetleniową „Długa”
- latarnie oświetleniowe LED 14 szt.,
- usunięto kolizje sieci elektroenergetycznych nr 3, 4, 5, tj. tych na ul. Długiej,
- kanał technologiczny telekomunikacyjny,
- nasadzenia zastępcze,
- humusowanie i obsiew trawą całej nieutwardzonej powierzchni pasa drogowego,
- oznakowanie pionowe i poziome.


Rozstrzygając 9 lutego 2022 r. przetarg nieograniczony wybrano najkorzystniejszą ofertę wykonawcy - BRUKBUD Sławomir Przyziółkowski ul. Zbożowa 35A/7 87-100 Toruń.

<https://bip.osielsko.pl/przetarg/18248/budowa-ul-dlugiej-w-osielsku>

Odbiór inwestycji nastąpił 21.10.2022 r.

Wartość całkowita inwestycji 1.588.892,36 zł

**Budowa dróg z udziałem mieszkańców w ramach inicjatywy lokalnej
- zadania zrealizowane na wniosek i z udziałem mieszkańców**



Sięgacz ul. Sielskiej - jezdnia z kostki brukowej betonowej, długość 58 m. Udział mieszkańców w kosztach realizacji zadania - 21%, tj. projekt o wartości 11.070 zł oraz wpłata do budżetu 22.930,00 zł. Wartość zrealizowanego zadania - 250.577,52 zł



Sięgacz, ul. Lawendowa Osielsko - dł. 50 m, naw. kostka brukowa. Udział mieszkańców 21% w kosztach zadania 109.348,00 zł, tj. projekt 9.348 zł oraz wpłata do budżetu 13.615,08 zł.

Najpiękniejszy Ogród w Gminie Osielesko – etap konkursu Najpiękniejszy Ogród w Powiecie Bydgoskim

Celem konkursu „Najpiękniejszy Ogród w Powiecie Bydgoskim” jest w szczególności zachęcanie do dbania o estetykę ogrodów przydomowych. W pierwszym etapie zostają ocenione ogrody w poszczególnych gminach. Komisja konkursowa bierze pod uwagę m.in. następujące kryteria oceny:

- czy w ogrodzie zaplanowano miejsca przyjazne naturze,
- czy w ogrodzie są rodzime rośliny, a szczególnie nektarujące,
- czy odpady organiczne są kompostowane,
- czy są budki lęgowe dla ptaków oraz karmniki i wiele innych.

W 2022 roku, Najpiękniejszy Ogród w Gminie Osielesko Państwa Ewy i Krzysztofa Wiatr został Najpiękniejszym Ogrodem w Powiecie Bydgoskim. Wyniki konkursu:

<https://pulsbydgoszczy.pl/20221011451078/powiat-bydgoszcz-wyniki-konkursu-najpiekniejszy-ogrod-w-powiecie-bydgoskim-1665446406>



c.d. Najpiękniejszy Ogród w Gminie Osielsko Państwa Ewy i Krzysztofa Wiatr
Najpiękniejszym Ogrodem w Powiecie Bydgoskim w 2022 roku.



Wraz z odwrotem pandemii powróciły cykliczne wydarzenia organizowane przez nasze placówki kultury i GOSiR



Koncert z okazji Narodowego Święta Niepodległości
GOK Osielsko



Narodowe Święto Niepodległości – Świetlica Maksymilianowo



WOŚP 2022 r.



Zjazd Bożen w Bożenkowie



Koncert saksofonowy w Świelicy w Wilczu



Piknik z okazji Dnia Ziemi w Maksymilianowie



Bieg „Szybka Dyszka”



Miting pływacki