

Zakładanie konta użytkownika

W tym dokumencie dowiesz się jak założyć konto na platformie e-Zamówienia w wybranej roli

Jak korzystać z instrukcji



Jeżeli na stronie w pliku PDF znajdują się ikona kursora w formie "łapki" oznacza to, że dany element jest klikalny.

Po kliknięciu zostaniemy automatycznie przeniesieni w odpowiednie miejsce w dokumencie.

Spis treści

Pomoc kontekstowa.....	2
Rejestracja konta uproszczonego.....	3
Rejestracja konta Zamawiającego.....	7
Aktywacja konta Supervisora	16
Aktywacja konta podmiotu	18
Rejestracja konta Wykonawcy	23

Pomoc kontekstowa

Na większości widoków Portalu Dostępowego, który jest dostępny pod adresem: <https://ezamowienia.gov.pl>, dostępna jest pomoc kontekstowa.

Widoki posiadające pomoc kontekstową mają w nagłówku ikonę pomocy kontekstowej (oznaczonej na czerwono na poniższym rysunku).



Ikona pomocy kontekstowej

Kliknięcie tej ikony spowoduje wyświetlenie miejsc, dla których dostępna jest pomoc kontekstowa.

Aby wyświetlić pomoc kontekstową, należy kliknąć na ikonę pomocy obok wybranego elementu.

Zostanie wyświetlone okienko z informacją, czego dotyczy wybrana pomoc kontekstowa oraz przycisk „Przejdź do instrukcji”.

Po kliknięciu przycisku „Przejdź do instrukcji” w nowej zakładce przeglądarki zostanie wyświetlona właściwa instrukcja dotycząca wybranego elementu.



📍 Jesteś tutaj: [Strona główna](#) > [Formularz logowania](#)

Zaloguj się

Login:*

Hasło:*

Zaloguj się

 [Zapomniane hasło](#)

 [Zapomniany login](#)

Ekran logowania - pomoc kontekstowa





Rejestracja konta uproszczonego

W celu założenia konta użytkownika "Konto uproszczone" należy wejść stroną Platformy e-Zamówienia, która jest dostępna pod adresem: <https://ezamowienia.gov.pl>, a następnie w prawym górnym rogu kliknąć przycisk "Zarejestruj się".

The screenshot shows the homepage of the e-Zamówienia platform. At the top right, there are two buttons: "Zaloguj się" and "Zarejestruj się". A hand icon is pointing to the "Zarejestruj się" button. Below the navigation bar, there is a main banner with the text "Masz pytanie?" and a "Więcej" button. To the right of the banner is a "Centrum pomocy" section with a question mark icon and the text "W czym możemy Ci pomóc?". Below the banner, there are several informational cards: "BZP", "Przełączaj się", "Centrum pomocy", "FAQ", "Wizualizacja wniosku", and "Dane ogólne o zamówieniach". On the right side, there is an "Aktualności" section with a "Więcej" button.

This section displays statistics for the year 2020. It features three bar charts with the following data:

- 281,0 mld**: Wartość rynku zamówień publicznych.
- 276 165**: Liczba opublikowanych ogłoszeń w BZP.
- 28 036**: Liczba opublikowanych w Dz.UUE przez polskich zamawiających ogłoszeń o przetargach i konkursach.

A "Dowiedz się więcej" button is located below the charts.

ezamowienia.gov.pl

e-Zamówienia – elektroniczne zamówienia publiczne - Projekt jest realizowany przez Urząd Zamówień Publicznych w partnerstwie z Ministerstwem Cyfryzacji. Projekt jest współfinansowany ze środków Programu Operacyjnego Polska Cyfrowa na lata 2014-2020, Oś priorytetowa nr 2 „E-administracja i otwarty rząd” Działanie nr 2.1 „Wysoka dostępność i jakość e-usług publicznych”. Platforma e-Zamówienia udostępnia bezpłatnie usługi elektroniczne wspierające proces udzielania zamówienia publicznego, przeprowadzanego zgodnie z ustawą Pzp. Narzędzia udostępniane na Platformie zwiększają dostęp do informacji dla wykonawców o prowadzonych postępowaniach krajowych i unijnych.

Informacje ogólne

Urząd Zamówień Publicznych
Ministerstwo Rozwoju, Pracy i Technologii
Regulamin
Polityka prywatności
Deklaracja dostępności

Centrum pomocy

FAQ
Materiały edukacyjne
Zgłoś problem
Mapa strony

Dane teleadresowe:

Urząd Zamówień Publicznych
ul. Postępu 17 A
02-676 Warszawa



Fundusze Europejskie
Polska Cyfrowa



Rzeczpospolita
Polska



Unia Europejska
Europejski Fundusz
Inicjatywy Regionalnej

Projekt współfinansowany ze środków Europejskiego Funduszu Regionalnego w ramach Programu Operacyjnego Polska Cyfrowa, II oś priorytetowa E-administracja i otwarty rząd, działanie 2.1 „Wysoka dostępność i jakość e-usług publicznych”. Projekt jest realizowany przez Urząd Zamówień Publicznych w partnerstwie z Ministerstwem Cyfryzacji.



Urząd
Zamówień
Publicznych

Strona główna Portalu Dostępnego

Rejestracja konta uproszczonego

Po kliknięciu „Zarejestruj się” zostanie wyświetlony ekran wyboru rodzaju konta. W celu utworzenia konta użytkownika konta uproszczonego należy wybrać kafelek o nazwie: „Konto uproszczone”, a następnie kliknąć przycisk „Dalej”.

Użytkownik to osoba fizyczna posiadająca konto na Platformie e-Zamówienia. Może być subskrybentem informacji o ogłoszeniach i/lub postępowaniach, może zgłaszać uwagi i pytania za pośrednictwem Systemu Obsługi Zgłoszeń.

📍 Jesteś tutaj: [Strona główna](#) > Formularz rejestracji

Formularz rejestracji

1. Rodzaj konta > 2. Dane Użytkownika

The screenshot shows a registration form with three selectable options: 'Zamawiający', 'Wykonawca', and 'Konto uproszczone'. The 'Konto uproszczone' option is selected, indicated by a white checkmark and a dark blue background. Below the options is a dark blue button labeled 'Dalej'. A hand icon is shown clicking the 'Dalej' button.

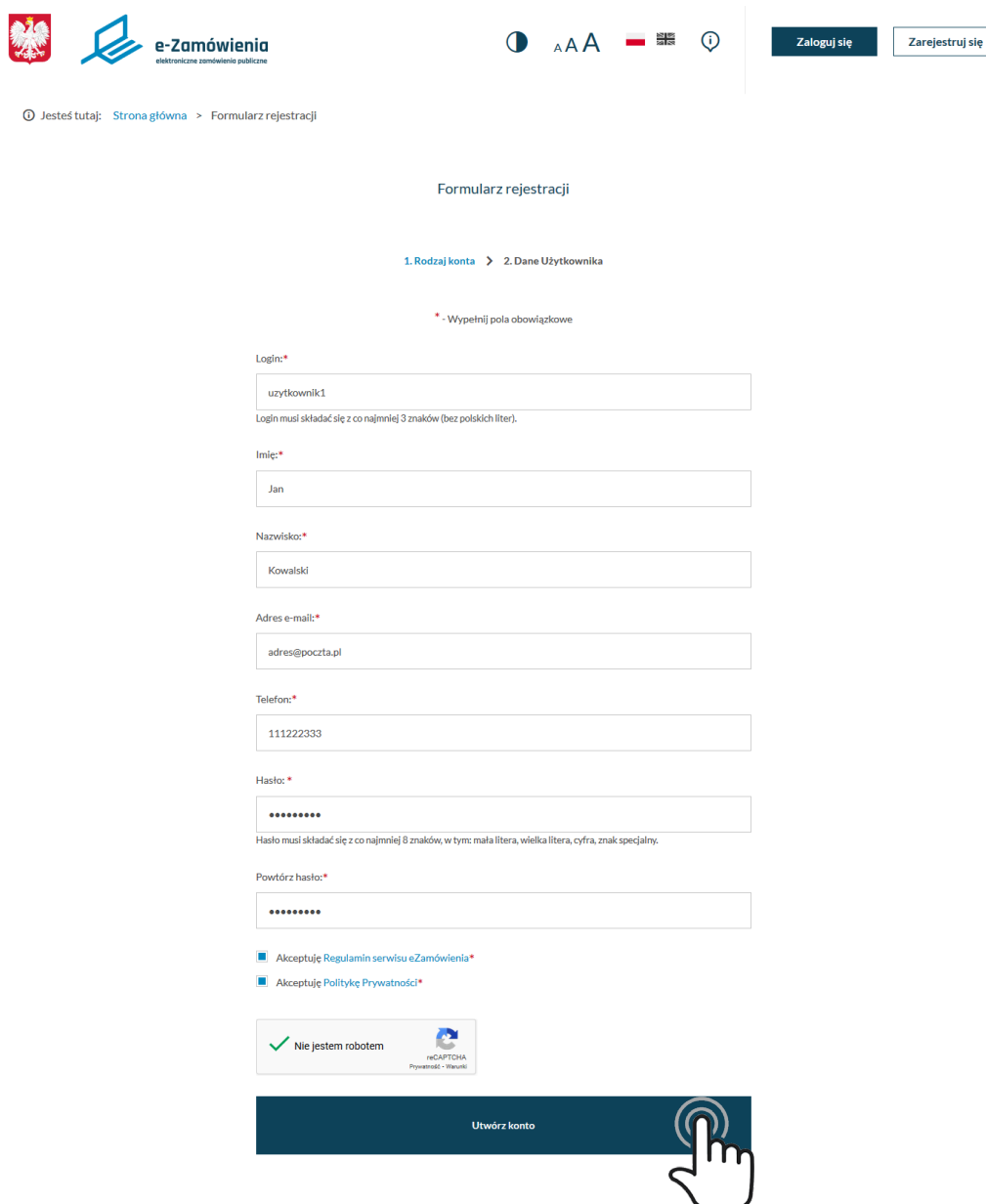
Formularz rejestracji - wybór użytkownika

Rejestracja konta uproszczonego

Zostanie wyświetlony Formularz rejestracji „Dane użytkownika”. Pola oznaczone czerwoną gwiazdką są wymagane. Po uzupełnieniu danych, zaakceptowaniu Regulaminu Platformy, Polityki prywatności i zaznaczeniu CAPTCHA, należy kliknąć przycisk „Utwórz konto”.

Hasło musi składać się z co najmniej 8 znaków, w tym: mała litera, wielka litera, cyfra, znak specjalny.

Przycisk „Utwórz konto” aktywuje się dopiero po wprowadzeniu poprawnych danych, zaakceptowaniu Regulaminu Platformy, Polityki prywatności i CAPTCHA.



The screenshot shows the registration form on the e-Zamówienia website. At the top left, there are logos for the Polish government and e-Zamówienia. On the right, there are navigation icons and buttons for 'Zaloguj się' and 'Zarejestruj się'. Below the navigation is a breadcrumb trail: 'Jesteś tutaj: Strona główna > Formularz rejestracji'. The main heading is 'Formularz rejestracji'. Below it, there are two steps: '1. Rodzaj konta' and '2. Dane Użytkownika'. A note indicates that fields with a red asterisk are mandatory. The form contains the following fields: 'Login*' with the value 'uzytkownik1' and a note 'Login musi składać się z co najmniej 3 znaków (bez polskich liter).'; 'Imię*' with the value 'Jan'; 'Nazwisko*' with the value 'Kowalski'; 'Adres e-mail*' with the value 'adres@poczta.pl'; 'Telefon*' with the value '111222333'; 'Hasło*' with masked characters and a note 'Hasło musi składać się z co najmniej 8 znaków, w tym: mała litera, wielka litera, cyfra, znak specjalny.'; and 'Powtórz hasło*' with masked characters. Below the fields are two checkboxes: 'Akceptuję Regulamin serwisu eZamówienia*' and 'Akceptuję Politykę Prywatności*'. At the bottom, there is a CAPTCHA widget with the text 'Nie jestem robotem' and a 'Zarejestruj się' button. A hand icon is pointing to the 'Utwórz konto' button.

Formularz rejestracji – dane użytkownika

Rejestracja konta uproszczonego

Jeśli formularz nie zawierał błędów pojawi się zielony komunikat o pomyślnym założeniu konta.

- ✔ **Twoje konto zostało utworzone. W celu aktywacji konta użyj linku aktywacyjnego przesłanego na adres email podany podczas rejestracji**

Komunikat o założeniu konta

Na adres e-mail podany w formularzu została wysłana wiadomość z przyciskiem aktywującym konto. Należy otworzyć otrzymaną wiadomość i kliknąć przycisk „Aktywuj”.

Aktywacja konta na platformie e-Zamówienia

Dzień dobry,

Już tylko krok dzieli Cię od zakończenia rejestracji na platformie e-Zamowienia.

Aby zakończyć proces rejestracji musisz aktywować swoje konto.

W tym celu kliknij poniższy link:

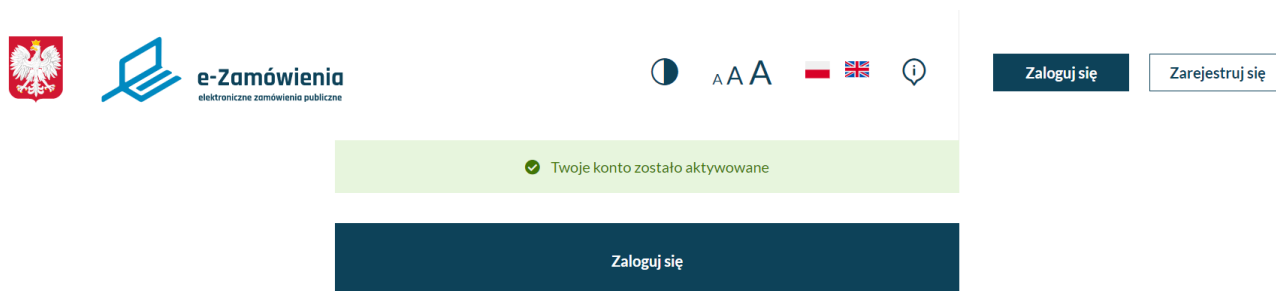
AKTYWUJ

Wiadomość wygenerowana automatycznie. Proszę nie odpowiadać.

Jeżeli ten mail był wysłany do Ciebie omyłkowo - zignoruj powyższą wiadomość lub powiadom Urząd Zamówień Publicznych.

Wiadomość z przyciskiem aktywacyjnym

Zostanie wyświetlona strona z komunikatem “Twoje konto zostało aktywowane”.

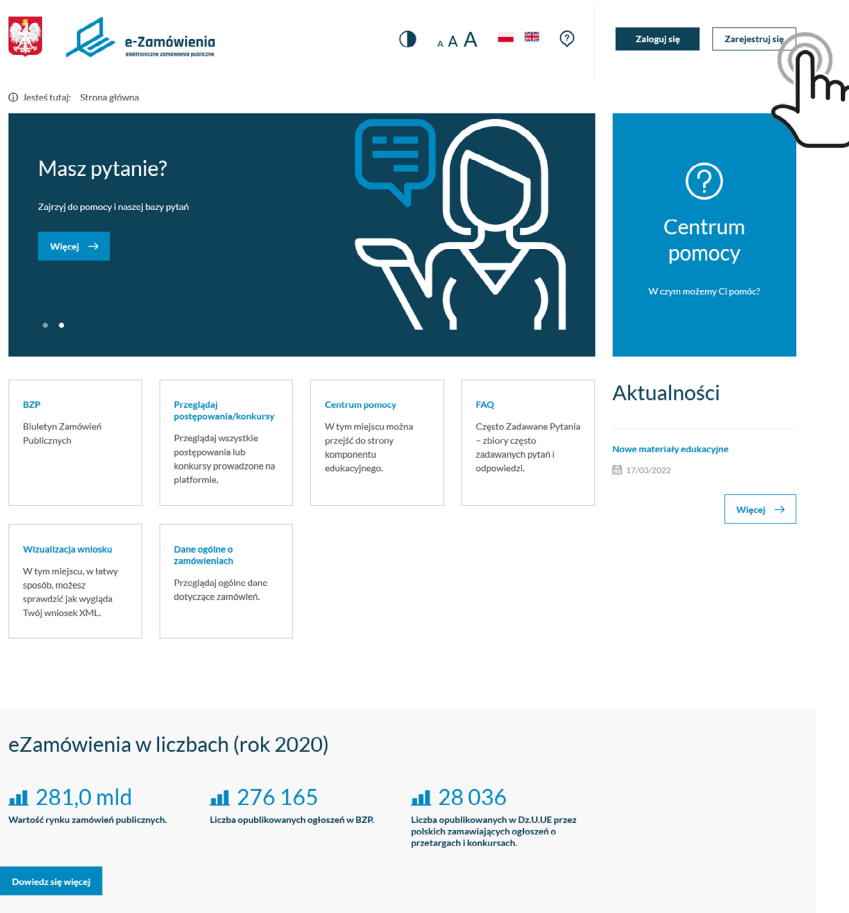


The screenshot shows the top navigation bar of the e-Zamówienia website. On the left, there is the Polish coat of arms and the e-Zamówienia logo. In the center, there are icons for a moon, font size adjustment (A A A), and flags for Poland and the United Kingdom. On the right, there are buttons for 'Zaloguj się' and 'Zarejestruj się'. Below the navigation bar, a green notification box displays the message: '✔ Twoje konto zostało aktywowane'. Below the notification box, a dark blue button labeled 'Zaloguj się' is visible.

Informacja o aktywacji konta

Rejestracja konta Zamawiającego

W celu założenia konta Zamawiającego należy wejść na stronę Platformy e-Zamówienia, która jest dostępna pod adresem: <https://ezamowienia.gov.pl>, a następnie w prawym górnym rogu kliknąć przycisk “Zarejestruj się”.



The screenshot shows the homepage of the e-Zamówienia platform. At the top right, there are two buttons: "Zaloguj się" and "Zarejestruj się". A hand cursor icon is pointing to the "Zarejestruj się" button. Below the navigation bar, there is a main banner with the text "Masz pytanie?" and a "Więcej" button. To the right of the banner is a "Centrum pomocy" section. Below the banner, there are several informational boxes for "BZP", "Przeglądaj postępowania/konkursy", "Centrum pomocy", "FAQ", "Wizualizacja wniosku", and "Dane ogólne o zamówieniach". On the right side, there is an "Aktualności" section with a "Więcej" button. At the bottom of the page, there is a section titled "eZamówienia w liczbach (rok 2020)" with three bar charts showing statistics for 2020.

Statystyka	Wartość
Wartość rynku zamówień publicznych	281,0 mld
Liczba opublikowanych ogłoszeń w BZP	276 165
Liczba opublikowanych w Dz.UUE przez polskich zamawiających ogłoszeń o przetargach i konkursach	28 036

ezamowienia.gov.pl

e-Zamówienia – elektroniczne zamówienia publiczne - Projekt jest realizowany przez Urząd Zamówień Publicznych w partnerstwie z Ministerstwem Cyfryzacji. Projekt jest współfinansowany ze środków Programu Operacyjnego Polska Cyfrowa na lata 2014-2020. Cx5 priorytetowa nr 2 „E-administracja i otwarty rząd”. Działanie nr 2.1 „Wysoka dostępność i jakość e-usług publicznych”. Platforma e-Zamówienia udostępnia bezpłatnie usługi elektroniczne wspierające proces udzielania zamówienia publicznego, przeprowadzanego zgodnie z ustawą Pzp. Narzędzia udostępniane na Platformie zwiększają dostęp do informacji dla wykonawców o prowadzonych postępowaniach krajowych i unijnych.

Informacje ogólne

Urząd Zamówień Publicznych
Ministerstwo Rozwoju, Pracy i Technologii
Regulamin
Polityka prywatności
Deklaracja dostępności

Centrum pomocy:

FAQ
Materiały edukacyjne
Zgłoś problem
Mapa strony

Dane teleadresowe:

Urząd Zamówień Publicznych
ul. Postępu 17 A
02-676 Warszawa



Fundusze Europejskie
polska cyfrowa



Rzeczpospolita
Polska



Unia Europejska
Europejski Fundusz
Rozwoju Regionalnego

Projekt współfinansowany ze środków Europejskiego Funduszu Rozwoju Regionalnego w ramach Programu Operacyjnego Polska Cyfrowa, II oś priorytetowa E-administracja i otwarty rząd, działanie 2.1 „Wysoka dostępność i jakość e-usług publicznych”. Projekt jest realizowany przez Urząd Zamówień Publicznych w partnerstwie z Ministerstwem Cyfryzacji.



Urząd
Zamówień
Publicznych

Strona główna Portalu Dostępnego


Rejestracja konta Zamawiającego

Po kliknięciu „Zarejestruj się” zostanie wyświetlony ekran wyboru rodzaju konta. W celu utworzenia konta Zamawiającego należy wybrać kafelek o nazwie „Zamawiający”, a następnie kliknąć przycisk „Dalej”.

📍 Jesteś tutaj: [Strona główna](#) > Formularz rejestracji

Formularz rejestracji

1. Rodzaj konta > 2. Dane podmiotu (Zamawiający) > 3. Dane Supervisora > 4. Podsumowanie



The screenshot displays a registration form with three selectable options for account type. The first option, 'Zamawiający', is highlighted with a dark blue background and a white checkmark. The other two options, 'Wykonawca' and 'Konto uproszczone', are shown in white boxes with black borders. Below these options is a dark blue button labeled 'Dalej'. A hand cursor icon is positioned over the 'Dalej' button, indicating it is the next step in the process.

Formularz rejestracji - wybór Zamawiającego

Rejestracja konta Zamawiającego

Zostanie wyświetlony Formularz rejestracji „Dane podmiotu (Zamawiający)”. Należy wypełnić wszystkie pola oznaczone gwiazdką, a następnie kliknąć przycisk „Dalej”.

© Jesteś tutaj: [Strona główna](#) > [Formularz rejestracji](#)

Formularz rejestracji

1. Rodzaj konta > 2. Dane podmiotu (Zamawiający) > 3. Dane Supervisora > 4. Podsumowanie

* - Wypełnij pola obowiązkowe

Nazwa Zamawiającego: *

Nazwa części Zamawiającego:

Kraj Zamawiającego: *

Nie posiadam REGON

Nr REGON: *

Nie posiadam NIP

Nr NIP: *

Lokalizacja (NUTS 3): *

Województwo:

Kod pocztowy: *

Miejscowość: *

Ulica: *

Posiadam inny adres do korespondencji:

Adres strony internetowej: *

Punkt kontaktowy: *

Adres poczty elektronicznej: *

Numer telefonu kontaktowego: *

Numer faksu:

Rodzaj Zamawiającego: *

Przedmiot działalności Zamawiającego:

Aby przejść dalej wypełnij poprawnie wszystkie wymagane pola.



Formularz rejestracji konta Zamawiającego – dane podmiotu

Rejestracja konta Zamawiającego

System waliduje następujące pola:

- Regon – 9 cyfr, ostatnia cyfra suma kontrolna,
- Nip – 10 cyfr, ostatnia cyfra suma kontrolna,
- Krajowy Numer Identyfikacyjny – wymagany, jeśli nie podano NIP lub REGON,
- Lokalizacja – wybór z listy NUTS-3,
- Kod pocztowy - format XX-XXX, lub XXXXX (np. 63-055, 63055),
- Miejscowość – wybór z listy TERYT,
- Adres strony internetowej - może być w formatach: www.adres.pl, http://adres.pl, https://adres.pl, adres.pl,
- Punkt kontaktowy - nazwa departamentu, działu, innej jednostki organizacyjnej lub dane osoby odpowiedzialnej za prowadzenie postępowań o udzielenie zamówień publicznych na rzecz określonego Zamawiającego,
- Adres poczty elektronicznej - musi zawierać @ oraz domenę (np. adres@com.pl),
- Numer telefonu kontaktowego - może składać się z cyfr oraz znaków: "+", "-", ".", " " i spacji (np. +48 123 456 789, 123 456 789, 123-456-789, 123456789),
- Numer faksu - może składać się z cyfr oraz znaków: "+", "-", ".", " " i spacji (np. +48 123 456 789, 123 456 789, 123-456-789, 123456789).

Jeśli dane w polach walidowanych przez system nie będą zgodne z opisanymi założeniami, przy każdym polu pojawi się stosowna informacja.

Część danych podmiotu, takich jak jego nazwa, NIP lub REGON, oraz dane teleadresowe może zostać pobrane z bazy GUS. W tym celu należy wprowadzić na formularzu NIP lub REGON i kliknąć przycisk „Pobierz z GUS” znajdujący się z prawej strony właściwego pola.

📍 Jesteś tutaj: [Strona główna](#) > [Formularz rejestracji](#)

Formularz rejestracji

1. Rodzaj konta > 2. Dane podmiotu (Zamawiający) > 3. Dane Supervisora > 4. Podsumowanie

* - Wypełnij pola obowiązkowe

Nazwa Zamawiającego: *

Nazwa części Zamawiającego:

Kraj Zamawiającego: *

Polska [PL] ▼

Nie posiadam REGON

Nr REGON:*

Nie posiadam NIP

Nr NIP:*

Formularz rejestracji konta Zamawiającego – pobierz dane z GUS



Rejestracja konta Zamawiającego

Jeśli wprowadzony numer jest poprawny, dane podmiotu zostaną pobrane z bazy GUS i uzupełnione przez system w formularzu. Zostanie również wyświetlony komunikat o sukcesie pobrania danych.

Formularz rejestracji

1. Rodzaj konta > 2. Dane podmiotu (Zamawiający) > 3. Dane Supervisora > 4. Podsumowanie

* - Wypełnij pola obowiązkowe

Nazwa Zamawiającego: *

JAN NOWAK

Nazwa części Zamawiającego:

Kraj Zamawiającego: *

Polska [PL] ▼

Nie posiadam REGON

Nr REGON: *

160053268

Pobierz z GUS

Nie posiadam NIP

Nr NIP: *

7542838890

Pobierz z GUS

✔ Pobieranie danych z GUS zakończone sukcesem.

Lokalizacja (NUTS 3): *

PL524 Opolski ▼

Województwo:

OPOLSKIE

Kod pocztowy: *

45-129

Miejscowość: *

Opole

Ulica: *

ul. Test-Krucza 2

Formularz rejestracji konta Zamawiającego – dane z GUS zostały pobrane

Rejestracja konta Zamawiającego

Jeśli został wprowadzony błędny numer pojawi się komunikat, że numer jest niepoprawny.

Nr NIP:*

⚠ Niepoprawny nr NIP.

Formularz rejestracji konta Zamawiającego – niepoprawny nr NIP

Jeśli w systemie istnieje podmiot o wprowadzonym numerze, zostanie wyświetlony komunikat.

Nr REGON:*

⚠ Podmiot o podanym identyfikatorze już istnieje. Upewnij się, czy chcesz kontynuować rejestrację.

Formularz rejestracji konta Zamawiającego – podmiot o podanym identyfikatorze już istnieje

Jeśli wyszukiwanie w bazie GUS nie powiodło się, zostanie wyświetlony komunikat.

Nr NIP:*

⚠ Pobieranie danych z GUS nie powiodło się. Uzupełnij dane ręcznie.

Formularz rejestracji konta Zamawiającego – pobieranie danych z GUS nie powiodło się



Rejestracja konta Zamawiającego

Następnie zostanie wyświetlony formularz rejestracji Supervisora podmiotu. Pola oznaczone czerwoną gwiazdką są wymagane. Po uzupełnieniu danych należy kliknąć przycisk „Dalej”.

Jesteś tutaj: [Strona główna](#) > Formularz rejestracji

Formularz rejestracji

1. Rodzaj konta > 2. Dane podmiotu (Zamawiający) > 3. Dane Supervisora > 4. Podsumowanie

* - Wypełnij pola obowiązkowe

Imię:*

Stefan

Nazwisko:*

Stefanowicz

Adres e-mail:*

sstefan@poczta.pl

Telefon:*

999666333

Login:*

ss45

Login musi składać się z co najmniej 3 znaków (bez polskich liter).

Hasło:*

••••••••

Hasło musi składać się z co najmniej 8 znaków, w tym: mała litera, wielka litera, cyfra, znak specjalny.

Powtórz hasło:*

••••••••

Dalej



Formularz rejestracji konta Zamawiającego – dane Supervisora

Rejestracja konta Zamawiającego

Jeśli dane w polach walidowanych przez system nie będą zgodne z opisanymi założeniami, przy każdym polu pojawi się stosowna informacja.

Zostanie wyświetlona strona z podsumowaniem wprowadzonych danych. Po weryfikacji poprawności danych należy kliknąć przycisk „Dalej”.

📍 Jesteś tutaj: [Strona główna](#) > Formularz rejestracji

Formularz rejestracji

1. Rodzaj konta > 2. Dane podmiotu (Zamawiający) > 3. Dane Supervisora > 4. Podsumowanie

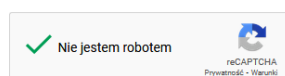
Rodzaj konta:	Zamawiający
Dane podmiotu:	
Nazwa Zamawiającego:	Podmiot Zamawiający 45
Nazwa części Zamawiającego:	
Kraj Zamawiającego:	Polska [PL]
REGON:	532317417
NIP:	3568210685
Kod pocztowy:	00-000
Miejscowość:	Warszawa
Województwo:	Mazowieckie
Ulica:	Niepodległości
Lokalizacja (NUTS 3):	PL911 Miasto Warszawa
Adres strony internetowej:	www.strona.pl
Punkt kontaktowy:	Sekretariat, tel. 364880300
Adres poczty elektronicznej:	adres1@poczta.pl
Numer telefonu kontaktowego:	+48998222333
Numer faksu:	
Rodzaj Zamawiającego:	Zamawiający sektorowy art. 5 ust. 1 pkt 1 usługi transportowe
Przedmiot działalności Zamawiającego:	Miejski transport kolejowy, tramwajowy, trolejbusowy lub autobusowy

Dane Supervisora:

Imię:	Stefan
Nazwisko:	Stefanowicz
Adres e-mail:	sstefan@poczta.pl
Telefon:	999666333
Login:	ss45

Akceptuję [Regulamin serwisu eZamówienia*](#)

Akceptuję [Politykę Prywatności*](#)



Dodaj



Formularz rejestracji konta Zamawiającego – podsumowanie

Rejestracja konta Zamawiającego

Po kliknięciu „Dalej” zostanie wyświetlony komunikat „Konto podmiotu oraz Supervisora zostało utworzone”.

🕒 Jesteś tutaj: [Strona główna](#) > [Formularz rejestracji](#)

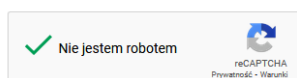
Formularz rejestracji

[1. Rodzaj konta](#) > [2. Dane podmiotu \(Zamawiający\)](#) > [3. Dane Supervisora](#) > [4. Podsumowanie](#)

Rodzaj konta:	Zamawiający
Dane podmiotu:	
Nazwa Zamawiającego:	Podmiot Zamawiający 45
Nazwa części Zamawiającego:	
Kraj Zamawiającego:	Polska [PL]
REGON:	532317417
NIP:	3568210685
Kod pocztowy:	
Miejscowość:	Warszawa
Województwo:	Mazowieckie
Ulica:	Niepodległości
Lokalizacja (NUTS 3):	PL911 Miasto Warszawa
Adres strony internetowej:	www.strona.pl
Punkt kontaktowy:	Sekretariat, tel. 364880300
Adres poczty elektronicznej:	adres1@poczta.pl
Numer telefonu kontaktowego:	+48998222333
Numer faksu:	
Rodzaj Zamawiającego:	Zamawiający sektorowy art. 5 ust. 1 pkt 1 usługi transportowe
Przedmiot działalności Zamawiającego:	Miejski transport kolejowy, tramwajowy, trolejbusowy lub autobusowy
Dane Supervisora:	
Imię:	Stefan
Nazwisko:	Stefanowicz
Adres e-mail:	sstefan@poczta.pl
Telefon:	999666333
Login:	ss45

Akceptuję [Regulamin serwisu eZamówienia*](#)

Akceptuję [Politykę Prywatności*](#)



✔ Konto podmiotu oraz Supervisora zostało utworzone.
Na maila podanego podczas rejestracji został wysłany link aktywacyjny.

[Dodaj](#)

Formularz rejestracji konta Zamawiającego – podsumowanie

Aktywacja konta Supervisora

Na adres e-mail wprowadzony w formularzu została wysłana wiadomość z przyciskiem aktywującym konto Supervisora. Należy otworzyć otrzymaną wiadomość i kliknąć przycisk „Aktywuj”.

Aktywacja konta na platformie e-Zamówienia

Dzień dobry,

Już tylko krok dzieli Cię od zakończenia rejestracji na platformie e-Zamowienia.

Aby zakończyć proces rejestracji musisz aktywować swoje konto.

W tym celu kliknij poniższy link:



Wiadomość wygenerowana automatycznie. Proszę nie odpowiadać.

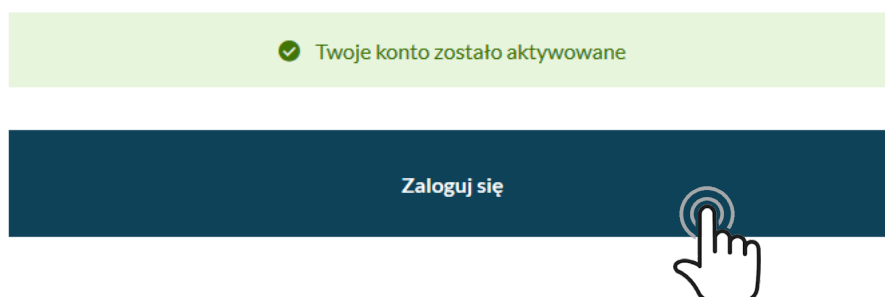
Jezeli ten mail był wysłany do Ciebie omyłkowo - zignoruj powyższą wiadomość lub powiadom Urząd Zamówień Publicznych.

Wiadomość z przyciskiem aktywacyjnym



Aktywacja konta Supervisora

Zostanie wyświetlona strona z komunikatem “Twoje konto zostało aktywowane”.

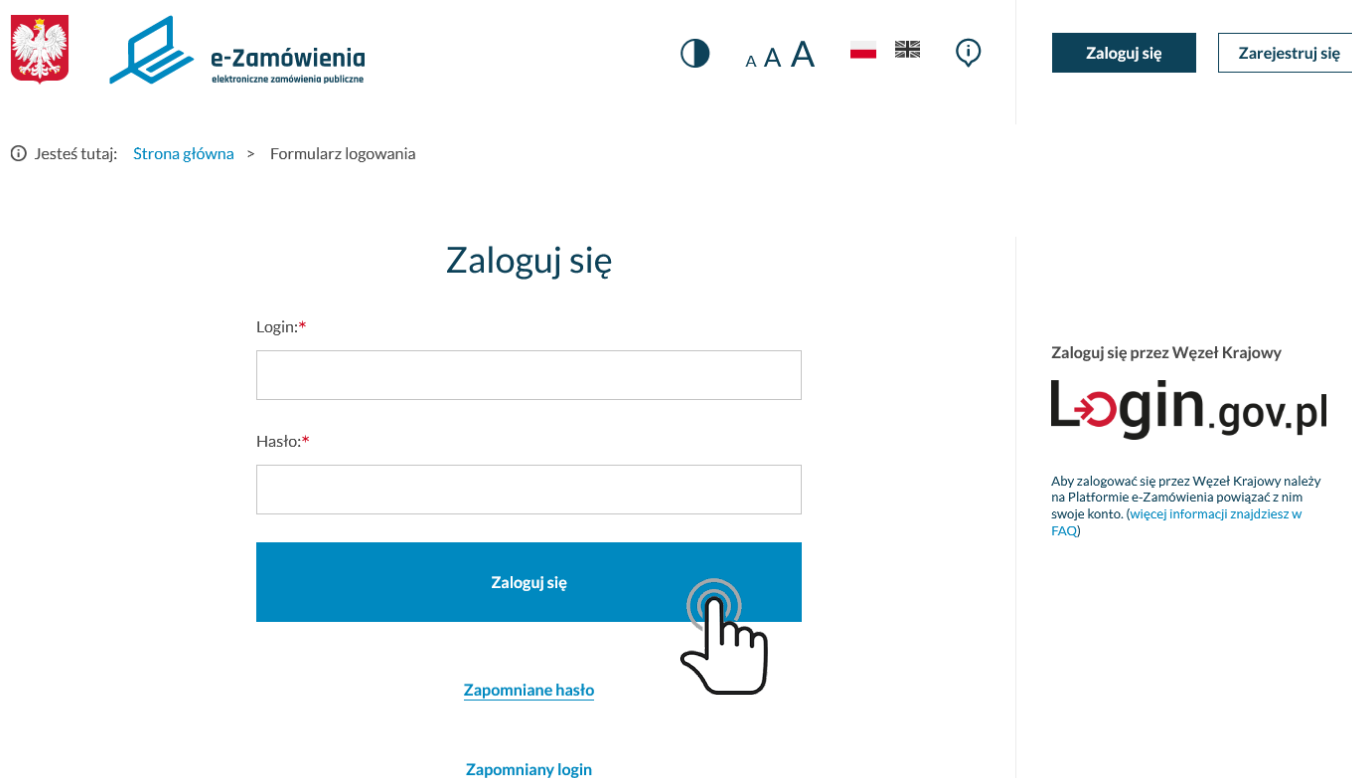


Informacja o aktywacji konta

Aktywacja konta podmiotu

Następnym krokiem jest aktywacja konta podmiotu.

W celu aktywacji konta podmiotu należy zalogować się do Platformy na konto Supervisora podmiotu. W tym celu na stronie <https://ezamowienia.gov.pl/logowanie> należy podać poprawne dane logowania do konta (login i hasło), a następnie kliknąć przycisk “Zaloguj się”.



Logo państwa polskiego

e-Zamówienia
elektroniczne zamówienia publiczne

🔍 A A A 🇵🇱 ⓘ

🔑 Zaloguj się 📄 Zarejestruj się

📍 Jesteś tutaj: [Strona główna](#) > [Formularz logowania](#)

Zaloguj się

Login:*

Hasło:*

Zaloguj się

[Zapomniane hasło](#)

[Zapomniany login](#)

Zaloguj się przez Węzeł Krajowy

Login.gov.pl

Abby zalogować się przez Węzeł Krajowy należy na Platformie e-Zamówienia powiązać z nim swoje konto. (więcej informacji znajdziesz w FAQ)

Ekran logowania

Aktywacja konta podmiotu

Zostanie wyświetlona strona, na której należy wybrać kontekst logowania. W celu aktywacji konta podmiotu należy wybrać pozycję z nazwą rejestrowanego podmiotu i opisem „Wybierz, aby dokończyć aktywację”. Następnie kliknąć przycisk „Dalej”.



Wskaż kontekst w którym będziesz pracował:

- Konto uproszczone
- Podmiot Testowy (Wybierz, aby dokończyć aktywację)

Dalej

Aktywacja podmiotu – pobieranie pliku xml

Zostanie wyświetlona strona „Rejestracja wniosku”. Należy pobrać plik xml (zawierający dane rejestracyjne podmiotu, wprowadzone przez Supervisora w procesie rejestracji konta podmiotu) klikając przycisk „Pobierz plik”.

Jesteś tutaj: Strona główna > Rejestracja wniosku

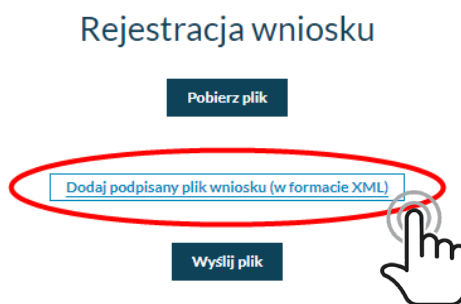


Aktywacja podmiotu – pobieranie pliku xml

Aktywacja konta podmiotu

Pobrany plik XML należy zapisać lokalnie na dysku komputera, a następnie podpisać profilem zaufanym, kwalifikowanym podpisem elektronicznym, podpisem osobistym lub pieczęcią elektroniczną. Plik musi być podpisany podpisem wewnętrznym. Następnie należy załadować go klikając przycisk „Dodaj podpisany plik wniosku (w formacie XML)”.

© Jesteś tutaj: [Strona główna](#) > [Rejestracja wniosku](#)



Aktywacja podmiotu - załadowanie podpisanego pliku xml



Aktywacja konta podmiotu

Dane z wniosku zostaną wyświetlone na stronie – muszą zgadzać się z danymi z pliku XML. Należy sprawdzić poprawność danych i kliknąć „Wyślij plik”, aby potwierdzić rejestrację podmiotu.

Rejestracja wniosku

Pobierz plik

Dodaj podpisany plik wniosku (w formacie XML)

danePodmiotu(9).xml

Dane podmiotu

Nazwa Zamawiającego:	Podmiot Zamawiający 45
Rodzaj zamawiającego:	ZAMAWIAJĄCY SEKTOROWY wykonujący działalność sektorową w zakresie (art. 5) / Art. 5 ust. 1 pkt 1 / usług transportowych
Kraj Zamawiającego:	Polska [PL]
PL-NIP:	3564428111
PL-REGON:	538744907
Kod pocztowy:	00-000
Miejscowość:	Warszawa
Województwo:	Mazowieckie
Ulica:	Niepodległości
Lokalizacja (NUTS 3):	PL911 Miasto Warszawa
Adres strony internetowej:	www.strona.pl
Punkt kontaktowy:	Sekretariat, tel. 364880300
Adres poczty elektronicznej:	adres1@poczta.pl
Numer telefonu kontaktowego:	+48 998222333
Przedmiot działalności Zamawiającego:	Miejski transport kolejowy, tramwajowy, trolejbusowy lub autobusowy
Rola Podmiotu:	Zamawiający

Wyślij plik



Aktywacja podmiotu - załadowanie podpisanego pliku xml



Aktywacja konta podmiotu

Zostanie wyświetlony komunikat o aktywacji podmiotu.

Rejestracja wniosku

Pobierz plik

Dodaj podpisany plik wniosku (w formacie XML)

danePodmiotu.xml.correctlySigned.sig (2).xml

Dane podmiotu

Nazwa Zamawiającego:	Podmiot Zamawiający 45
Rodzaj zamawiającego:	ZAMAWIAJĄCY SEKTOROWY wykonujący działalność sektorową w zakresie (art. 5) / Art. 5 ust. 1 pkt 1 / usług transportowych
Kraj Zamawiającego:	Polska [PL]
PL-NIP:	3564428111
PL-REGON:	538744907
Kod pocztowy:	00-000
Miejscowość:	Warszawa
Województwo:	Mazowieckie
Ulica:	Niepodległości
Lokalizacja (NUTS 3):	PL911 Miasto Warszawa
Adres strony internetowej:	www.strona.pl
Punkt kontaktowy:	Warszawa
Adres poczty elektronicznej:	Sekretariat, tel. 364880300
Numer telefonu kontaktowego:	+48 998222333
Przedmiot działalności Zamawiającego:	Miejski transport kolejowy, tramwajowy, trolejbusowy lub autobusowy
Rola Podmiotu:	Zamawiający

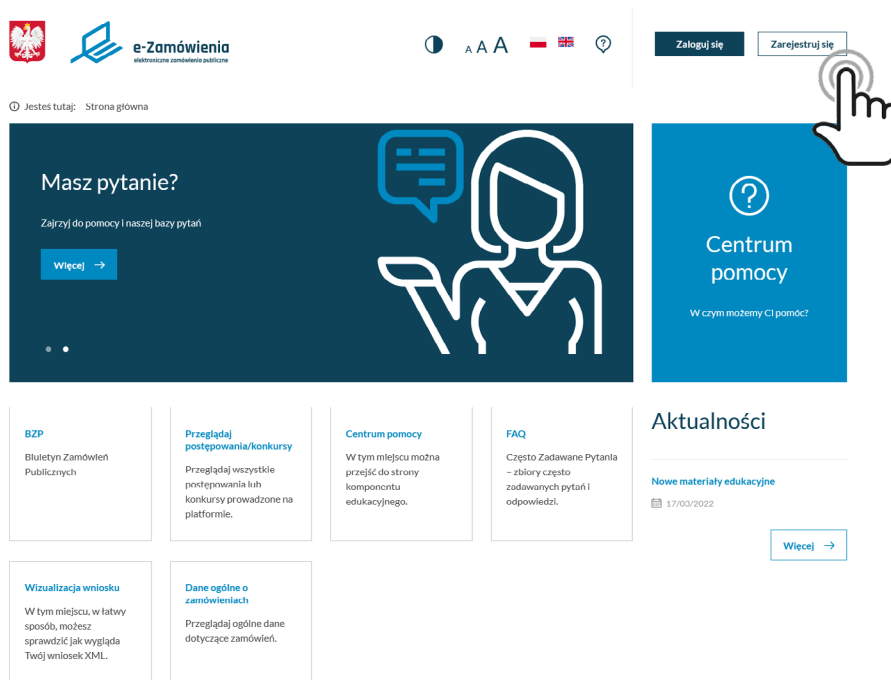
Wyślij plik

✓ Podmiot w zarejestrowanej roli został aktywowany

Aktywacja podmiotu - komunikat o aktywacji

Rejestracja konta Wykonawcy

W celu założenia konta Wykonawcy należy wejść na stronę Platformy e-Zamówienia, która jest dostępna pod adresem: <https://ezamowienia.gov.pl>, a następnie w prawym górnym rogu kliknąć przycisk "Zarejestruj się".



The screenshot shows the homepage of the e-Zamówienia platform. At the top right, there are buttons for "Zaloguj się" and "Zarejestruj się". A hand cursor is pointing to the "Zarejestruj się" button. Below the header, there is a "Masz pytanie?" section with a "Więcej" button. To the right is a "Centrum pomocy" section. The main content area contains several informational boxes: "BZP", "Przełączaj postępowania/konkursy", "Centrum pomocy", "FAQ", "Wizualizacja wniosku", and "Dane ogólne o zamówieniach". On the right side, there is an "Aktualności" section with a "Więcej" button.



ezamowienia.gov.pl

e-Zamówienia – elektronizowane zamówienia publiczne – Projekt jest realizowany przez Urząd Zamówień Publicznych w partnerstwie z Ministerstwem Cyfryzacji. Projekt jest współfinansowany ze środków Programu Operacyjnego Polska Cyfrowa na lata 2014-2020. Oś priorytetowa nr 2 „E-administracja i otwarty rząd” Działanie nr 2.1 „Wysoka dostępność i jakość e-usług publicznych”. Platforma e-Zamówienia udostępnia bezpłatnie usługi elektroniczne wspierające proces udzielania zamówienia publicznego, przeprowadzanego zgodnie z ustawą Pzp. Narzędzia udostępniane na Platformie zwiększają dostęp do informacji dla wykonawców o prowadzonych postępowaniach krajowych i unijnych.

Informacje ogólne

[Urząd Zamówień Publicznych](#)
[Ministerstwo Rozwoju, Pracy i Technologii](#)
[Regulamin](#)
[Polityka prywatności](#)
[Deklaracja dostępności](#)

Centrum pomocy:

[FAQ](#)
[Materiały edukacyjne](#)
[Zgłoś problem](#)
[Mapa strony](#)

Dane teleadresowe:

Urząd Zamówień Publicznych
ul. Postępu 17 A
02-676 Warszawa



Projekt współfinansowany ze środków Europejskiego Funduszu Regionalnego w ramach Programu Operacyjnego Polska Cyfrowa, II oś priorytetowa E-administracja i otwarty rząd, działanie 2.1 „Wysoka dostępność i jakość e-usług publicznych”. Projekt jest realizowany przez Urząd Zamówień Publicznych w partnerstwie z Ministerstwem Cyfryzacji.



Strona główna Portalu Dostępowego

Rejestracja konta Wykonawcy

Zostanie wyświetlony ekran wyboru rodzaju konta. W celu utworzenia konta Wykonawcy należy wybrać kafelek o nazwie: "Wykonawca", a następnie kliknąć przycisk „Dalej”.


Jesteś tutaj: [Strona główna](#) > Formularz rejestracji

Formularz rejestracji

1. Rodzaj konta > 2. Dane podmiotu (Wykonawca) > 3. Dane Supervisora > 4. Podsumowanie

Zamawiający	<input checked="" type="radio"/> Wykonawca	Konto uproszczone
-------------	---	-------------------

Dalej



Formularz rejestracji - wybór Wykonawcy

Rejestracja konta Wykonawcy

Zostanie wyświetlony Formularz rejestracji „Dane podmiotu (Wykonawca)”. Należy wypełnić wszystkie pola oznaczone gwiazdką, a następnie kliknąć przycisk „Dalej”.

📍 Jesteś tutaj: [Strona główna](#) > [Formularz rejestracji](#)

Formularz rejestracji

1. Rodzaj konta > 2. Dane podmiotu (Wykonawca) > 3. Dane Supervisora > 4. Podsumowanie

* - Wypełnij pola obowiązkowe

Nazwa Wykonawcy: *

Nazwa części Wykonawcy:

Wybierz wielkość przedsiębiorstwa:

Kraj Wykonawcy: *

Nie posiadam REGON

Nr REGON: *

Nie posiadam NIP

Nr NIP: *

Lokalizacja (NUTS 3): *

Kod pocztowy: *

Ulica: *

Posiadam inny adres do korespondencji:

Adres strony internetowej:

Adres poczty elektronicznej: *

Numer telefonu kontaktowego: *

Numer faksu:

Abby przejść dalej wypełnij poprawnie wszystkie wymagane pola.

Dalej



Formularz rejestracji konta Wykonawcy – dane podmiotu

Rejestracja konta Wykonawcy

System waliduje następujące pola:

- Regon – 9 cyfr, ostatnia cyfra suma kontrolna,
- Nip – 10 cyfr, ostatnia cyfra suma kontrolna,
- Krajowy Numer Identyfikacyjny – wymagany, jeśli nie podano NIP lub REGON,
- Lokalizacja – wybór z listy NUTS-3,
- Kod pocztowy - format XX-XXX, lub XXXXX (np. 63-055, 63055),
- Miejscowość – wybór z listy TERYT,
- Adres strony internetowej - może być w formatach: www.adres.pl, http://adres.pl, https://adres.pl, adres.pl, adres.pl,
- Adres poczty elektronicznej - musi zawierać @ oraz domenę (np. adres@com.pl),
- Numer telefonu kontaktowego - może składać się z cyfr oraz znaków: "+", "-", "." i spacji (np. +48 123 456 789, 123 456 789, 123-456-789, 123456789),
- Numer faksu - może składać się z cyfr oraz znaków: "+", "-", "." i spacji (np. +48 123 456 789, 123 456 789, 123-456-789, 123456789).

Jeśli dane w polach walidowanych przez system nie będą zgodne z opisanymi założeniami, przy każdym polu pojawi się stosowna informacja.

Część danych podmiotu, takich jak jego nazwa, NIP lub REGON, oraz dane teleadresowe może zostać pobrane z bazy GUS. W tym celu należy wprowadzić na formularzu NIP lub REGON i kliknąć przycisk „Pobierz z GUS” znajdujący się z prawej strony właściwego pola.

Zostało to szczegółowo opisane w części instrukcji dotyczącej [rejestracji konta Zamawiającego](#).



Rejestracja konta Wykonawcy

Następnie zostanie wyświetlony formularz rejestracji Supervisora podmiotu, który jest odpowiedzialny za zarządzanie danymi i rolami podmiotu oraz użytkownikami podmiotu. Pola oznaczone czerwoną gwiazdką są wymagane. Po uzupełnieniu danych należy kliknąć przycisk „Dalej”.

📍 Jesteś tutaj: [Strona główna](#) > Formularz rejestracji

Formularz rejestracji

1. Rodzaj konta > 2. Dane podmiotu (Wykonawca) > 3. Dane Supervisora > 4. Podsumowanie

* - Wypełnij pola obowiązkowe

Imię:*

Adam

Nazwisko:*

Adamowicz

Adres e-mail:*

aa@mailhog.srut.epzp.pentacomp.pl

Telefon:*

999666333

Login:*

aadamowicz

Login musi składać się z co najmniej 3 znaków (bez polskich liter).

Hasło: *

••••••••

Hasło musi składać się z co najmniej 8 znaków, w tym: mała litera, wielka litera, cyfra, znak specjalny.

Powtórz hasło:*

••••••••

Dalej



Formularz rejestracji konta Wykonawcy – dane Supervisora

Rejestracja konta Wykonawcy

Zostanie wyświetlona strona z podsumowaniem wprowadzonych danych. Po weryfikacji poprawności danych należy kliknąć przycisk „Dalej”.

📍 Jesteś tutaj: [Strona główna](#) > [Formularz rejestracji](#)

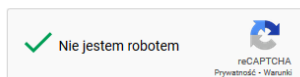
Formularz rejestracji

[1. Rodzaj konta](#) > [2. Dane podmiotu \(Wykonawca\)](#) > [3. Dane Supervisora](#) > [4. Podsumowanie](#)

Rodzaj konta:	Wykonawca
Dane podmiotu:	
Nazwa Wykonawcy:	Podmiot Wykonawca 1
Nazwa części Wykonawcy:	Wykonawca 2
Wielkość Przedsiębiorstwa:	Mikroprzedsiębiorstwo
Kraj Wykonawcy:	Polska [PL]
REGON:	471773929
NIP:	7598662750
Kod pocztowy:	00-000
Miejscowość:	Warszawa
Województwo:	Mazowieckie
Ulica:	Niepodległości
Lokalizacja (NUTS 3):	PL911 Miasto Warszawa
Adres strony internetowej:	www.strona.pl
Adres poczty elektronicznej:	adres1@poczta.pl
Numer telefonu kontaktowego:	+48 998222333
Numer faksu:	333222111
Dane Supervisora:	
Imię:	Adam
Nazwisko:	Adamowicz
Adres e-mail:	aa@mailhog.srut.epzp.pentacomp.pl
Telefon:	999666333
Login:	aadamowicz

Akceptuję Regulamin serwisu eZamówienia*

Akceptuję Politykę Prywatności*



Dodaj



Formularz rejestracji konta Wykonawcy – podsumowanie wprowadzonych danych



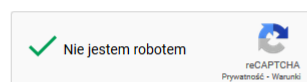
Rejestracja konta Wykonawcy

Zostanie wyświetlony komunikat „Konto podmiotu oraz Supervisora zostało utworzone”.

[1. Rodzaj konta](#) > [2. Dane podmiotu \(Wykonawca\)](#) > [3. Dane Supervisora](#) > [4. Podsumowanie](#)

Rodzaj konta:	Wykonawca
Dane podmiotu:	
Nazwa Wykonawcy:	Podmiot Wykonawca 1
Nazwa części Wykonawcy:	Wykonawca 2
Wielkość Przedsiębiorstwa:	Mikroprzedsiębiorstwo
Kraj Wykonawcy:	Polska [PL]
REGON:	471773929
NIP:	7598662750
Kod pocztowy:	00-000
Miejscowość:	Warszawa
Województwo:	Mazowieckie
Ulica:	Niepodległości
Lokalizacja (NUTS 3):	PL911 Miasto Warszawa
Adres strony internetowej:	www.strona.pl
Adres poczty elektronicznej:	adres1@poczta.pl
Numer telefonu kontaktowego:	+48 998222333
Numer faksu:	333222111
Dane Supervisora:	
Imię:	Adam
Nazwisko:	Adamowicz
Adres e-mail:	aa@mailhog.srut.epzp.pentacomp.pl
Telefon:	999666333
Logiń:	aadamowicz

- Akceptuję Regulamin serwisu eZamówienia*
- Akceptuję Politykę Prywatności*



✔ Konto podmiotu oraz Supervisora zostało utworzone.
Na maila podanego podczas rejestracji został wysłany link aktywacyjny.

Dodaj

Komunikat o pomyślnym założeniu konta podmiotu i Supervisora



Rejestracja konta Wykonawcy

Na adres e-mail wprowadzony w formularzu została wysłana wiadomość z przyciskiem aktywującym konto Supervisora. Należy otworzyć otrzymaną wiadomość i kliknąć przycisk „Aktywuj”.

Proces aktywacji konta podmiotu został szczegółowo opisany w części instrukcji dotyczącej [rejestracji konta Zamawiającego](#).