



RAPORT O STANIE GMINY OSIELSKO ZA 2021 ROK



Osielesko, 31 maja 2022 r.

Szanowni Państwo,

przedstawiam Państwu Raport o stanie Gminy Osielsko za 2021 rok zgodnie z art. 28 aa ustawy z dnia 8 marca 1990 r. o samorządzie gminnym.

Podobnie jak rok 2020, ubiegły był czasem mierzenia się z wyzwaniami, które stawiały przed nami wprowadzane niezbędne ograniczenia wskutek rozprzestrzeniania się epidemii COVID-19. Stan epidemii miał wpływ na warunki funkcjonowania wszystkich jednostek organizacyjnych Gminy. W „Raporcie” znajdują się odwołania do skutków z tym związanych.

Raport za 2021 rok, tak jak dokumenty za poprzednie lata, jest efektem pracy zespołowej pracowników Urzędu Gminy Osielsko oraz gminnych jednostek. Przedstawiono syntetyczne podsumowanie działalności organu wykonawczego w 2021 roku z zakresu realizacji gminnych polityk, programów, strategii i uchwał Rady Gminy. Wzorem lat ubiegłych, nie powielano dokumentów, których opracowanie i przedstawienie organowi stanowiącemu wynika z innych przepisów. Są to m.in. dokumenty:

- informacja o stanie mienia gminy,
 - informacja z wykonania planu zadań inwestycyjnych za rok 2021,
 - informacja o realizacji zadań wynikających z Gminnego Programu Profilaktyki i Rozwiązywania Problemów Alkoholowych i realizacji zadań wynikających z Gminnego Programu Przeciwdziałania Narkomanii,
- które są załącznikami do Sprawozdania z wykonania budżetu Gminy przedstawionego Zarządzeniem nr 35/2022 dnia 22 kwietnia 2021 r., opublikowanego w Biuletynie Informacji Publicznej <http://bip.osielsko.pl/zarządzenie/18570/zarządzenie-nr-35-2022> a także sprawozdania z realizacji Roczego Programu współpracy z organizacjami pozarządowymi za 2021 r., które zostało przedstawione Zarządzeniem Nr 47/2022.

Zapraszam Państwa do zapoznania się z Raportem o stanie Gminy Osielsko za 2021 rok. Rozpatrzenie Raportu należy do wyłącznej właściwości Rady Gminy, ale w debacie mogą zabierać głos także Mieszkańcy. W moim przekonaniu jawność informacji publicznej zapewni, zarówno Radnym, jak i Mieszkańcom, możliwość obiektywnej oceny działań Naszego Samorządu .

Z wyrazami szacunku

Wójt Gminy Osielsko
Wojciech Sypniewski

SPIS TREŚCI

	Str.
Wstęp	
I. Mieszkańcy i organizacja Gminy Osielsko	4
II. Finanse Gminy Osielsko	17
III. Przygotowywanie projektów i wykonywanie uchwał Rady Gminy Osielsko oraz zarządzenia Wójta Gminy Osielsko	21
IV. Urząd Gminy Osielsko	28
V. Realizacja Strategii Rozwoju Gminy Osielsko oraz jej monitoring	38
VI. Strategia Rozwoju Gminy Osielsko, a realizacja inwestycji i zamówień publicznych oraz pozyskiwanie środków zewnętrznych na inwestycje	51
VII. Gospodarowanie mieniem komunalnym	59
VIII. Planowanie i zagospodarowanie przestrzenne	64
IX. Ochrona środowiska	69
X. Ochrona zdrowia	93
XI. Bezpieczeństwo publiczne i ochrona przeciwpożarowa	100
XII. Pomoc społeczna - działalność Gminnego Ośrodka Pomocy Społecznej w Osielsku	103
XIII. Oświata w Gminie Osielsko w 2021 roku	115
XIV. Działalność Gminnego Ośrodka Sportu i Rekreacji w Osielsku	128
XV. Działalność kulturalna – Gminny Ośrodek Kultury oraz Gminna Biblioteka Publiczna	135
XVI. Gospodarka komunalna - Gminny Zakład Komunalny	145
XVII. Udostępnianie informacji publicznej oraz doskonalenie poziomu komunikacji z mieszkańcami	154
XVIII. Działalność w ramach stowarzyszeń, współdziałanie z innymi jednostkami oraz Gmina na tle otoczenia	157
XIX. Galeria	165

I. Mieszkańcy i organizacja Gminy Osielsko

Liczba mieszkańców Gminy Osielsko, wg danych ewidencji mieszkańców, na dzień 31 grudnia 2021 r., wyniosła 15 232 osoby zameldowane na pobyt stały oraz 235 na pobyt czasowy. Odnośnie osób zameldowanych na pobyt stały, w stosunku do 2020 roku, nastąpił wzrost o 610 mieszkańców, a w przypadku osób zameldowanych na pobyt czasowy nastąpił spadek o 37 osób. Najwięcej osób zameldowanych na pobyt czasowy mieszka w Osielsku.

Liczba mieszkańców Gminy Osielsko z podziałem na sołectwa i miejscowości wchodzące w skład sołectw

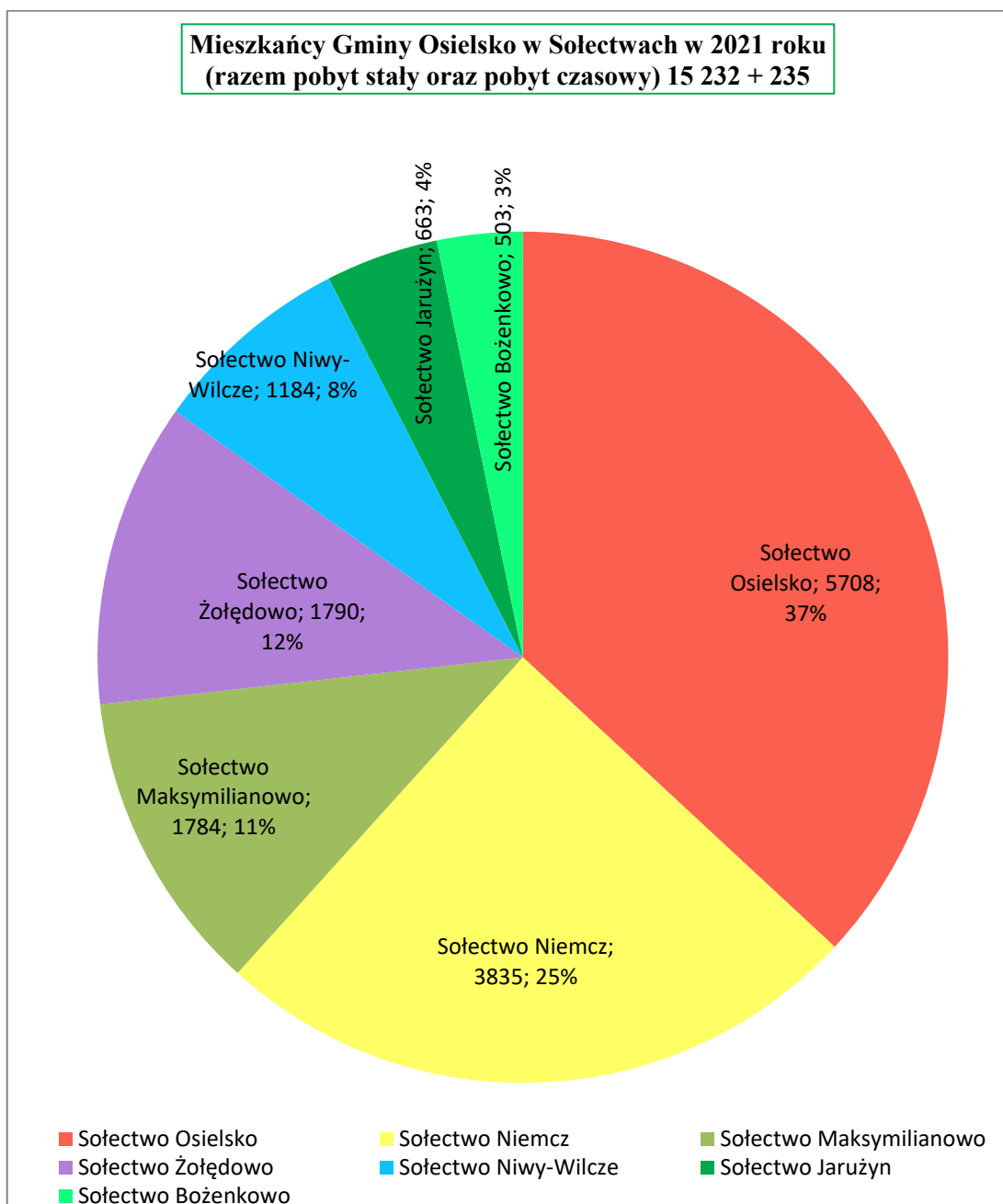
Lp.	Sołectwo	Miejscowość	31.12.2020 r.		31.12.2021 r.		Zmiany w liczbie mieszk. na pobyt stały	Zmiany w liczbie mieszk. na pobyt czasowy
			Liczba mieszkańców pobyt stały	Liczba mieszkańców pobyt czasowy	Liczba mieszkańców pobyt stały	Liczba mieszkańców pobyt czasowy		
I	OSIELSKO		5 380	158	5 591	117	+211	- 41
1		Osielsko	4 891	152	5 087	108	+196	-44
2		Myślęcinek	419	6	435	9	+16	+3
3		Czarnówczyn	70	-	69	-	-1	-
II	NIEMCZ	Niemcz	3 598	32	3 789	46	+191	+14
III	MAKSYMILIANOWO		1 745	19	1 767	17	+22	-2
1		Maksymilianowo	1 629	19	1 646	15	+17	-4
2		Jagodowo	116	-	121	2	+5	+2
IV	ŻOLEĐOWO		1 689	20	1 769	21	+80	+1
1		Żołędowo	1 679	20	1 759	21	+80	+1
2		Strzelce Leśne	10	-	10	-	-	-
V	NIWY-WILCZE		1 141	13	1 179	5	+38	-8
1		Niwy	846	3	870	3	+24	-
2		Wilcze	295	10	309	2	+14	-8
VI	JARUŻYN	Jarużyn	607	12	655	8	+48	-4
VII	BOŻENKOWO	Bożenkowo	462	18	482	21	+20	+3
Ogółem Gmina			14 622	272	15 232	235	+610	-37
			14 894		15 467		+573	

Źródło: opracowano na podstawie danych ewidencji mieszkańców Urzędu Gminy Osielsko

Liczba mieszkańców na podstawie danych ewidencji mieszkańców różni się od danych GUS, który w danych statystycznych dla Gminy Osielsko za 2021 rok podał liczbę 15 978 mieszkańców, na dzień 30.06.2021 r. dane GUS to 15 715 mieszkańców w tym 7 730 mężczyzn i 7 985 kobiet. Za 2020 rok GUS podał liczbę 15 347 mieszkańców.

Dane GUS za rok ubiegły nie zawierają informacji pozwalających na dokonanie pogłębionej analizy wobec czego, pomimo różnic w ilości mieszkańców w różnych bazach danych, analiza danych z ewidencji mieszkańców wg zameldowania pozwala na rozeznanie wielkości osadnictwa w poszczególnych miejscowościach Gminy i planowanie ukierunkowanych przedsięwzięć.

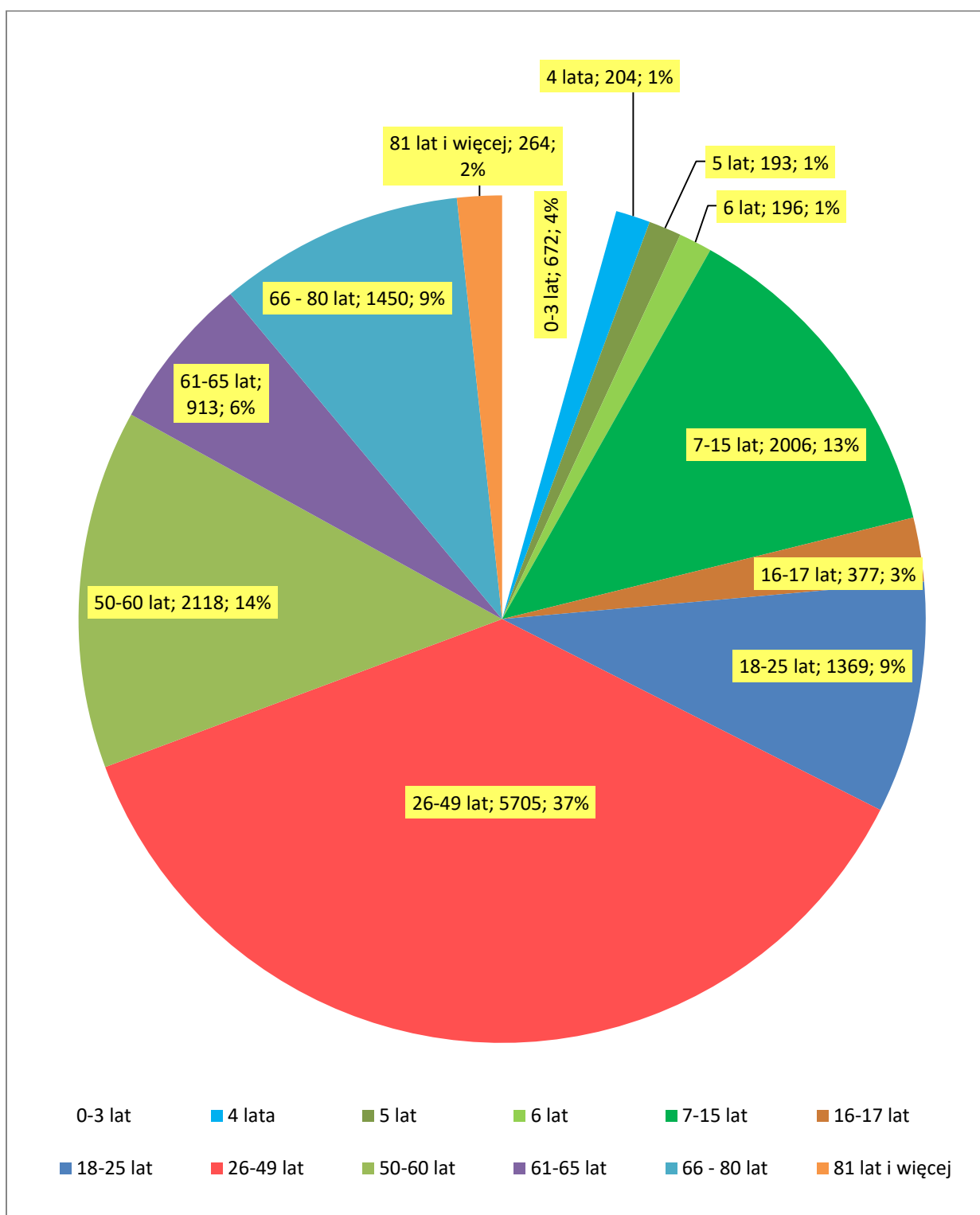
W zakresie danych ewidencji mieszkańców, podobnie jak w ubiegłym roku, największy przyrost liczby osób zameldowanych na pobyt stały mają Sołectwo Osielsko (+211) i Sołectwo Niemcz (+191). O 80 osób wzrosła liczba mieszkańców w Sołectwie Żołędowo, a w pozostałych Sołectwach odnotowano znacznie niższe przyrosty.



Źródło – opracowano na podstawie danych ewidencji mieszkańców UG Osielsko

W stosunku do 2020 roku, w strukturze 2021 r. nie nastąpiły istotne zmiany. O 1% nastąpił wzrost ilości mieszkańców w Sołectwie Niemcz oraz spadek o 1% w Sołectwie Maksymilianowo.

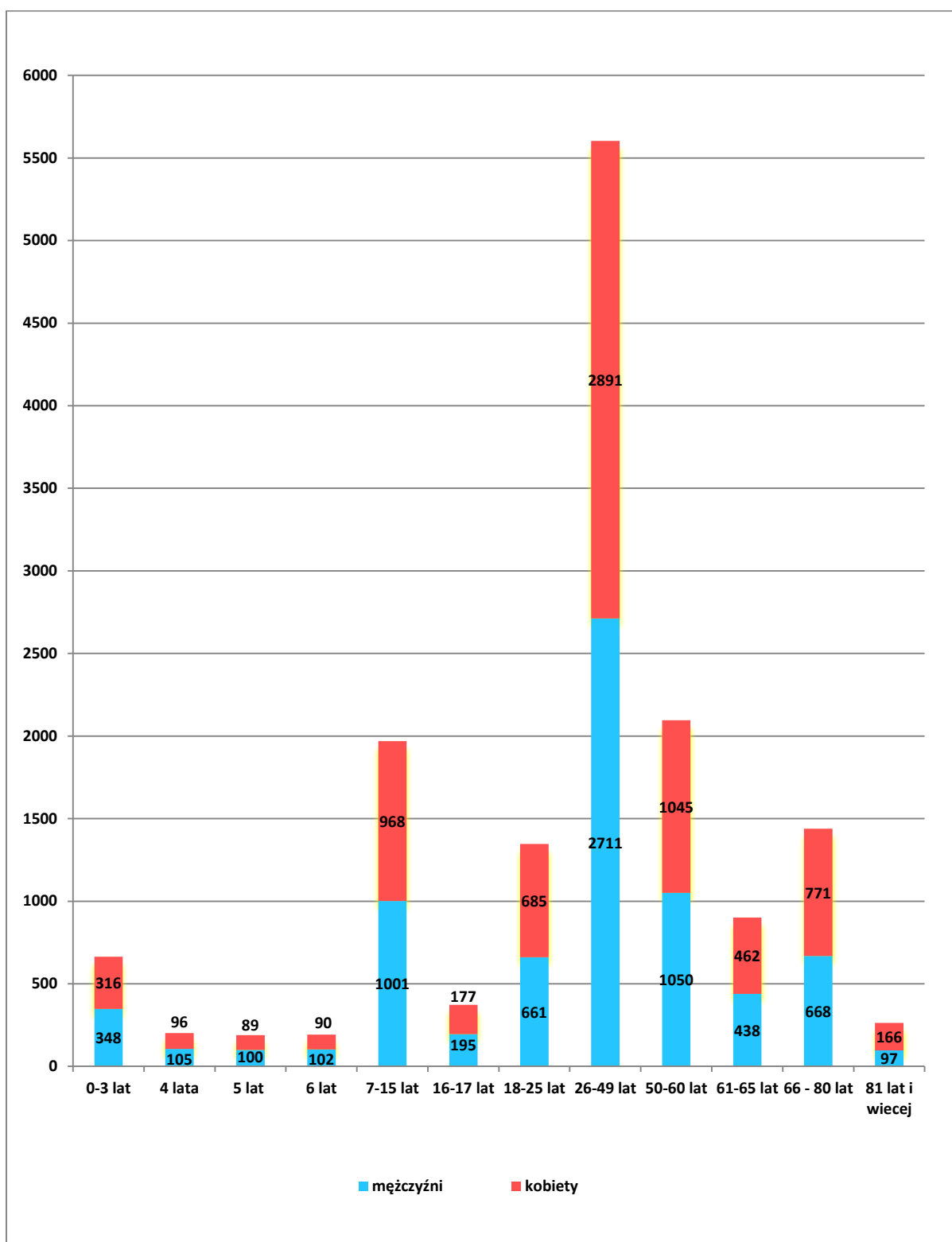
Mieszkańcy Gminy Osielsko wg wieku
(zameldowani na pobyt stały– 15.232 + 235 na pobyt czasowy, wg stanu na 31 grudnia 2021 r.)



Źródło: na podstawie danych ewidencji mieszkańców UG Osielsko

Nie nastąpiły w 2021 r. duże zmiany w strukturze wiekowej mieszkańców w stosunku do roku poprzedniego. Nie zmienił się procentowy udział w grupach wiekowych 50 lat i więcej, a także w przedziałach wiekowych od 0 do 15 lat. O 1% nastąpił spadek w grupie 26-49 lat (w 2020 r. – 38%), a wzrost o 1% nastąpił w grupie 16-17 lat (poprzednio 2%).

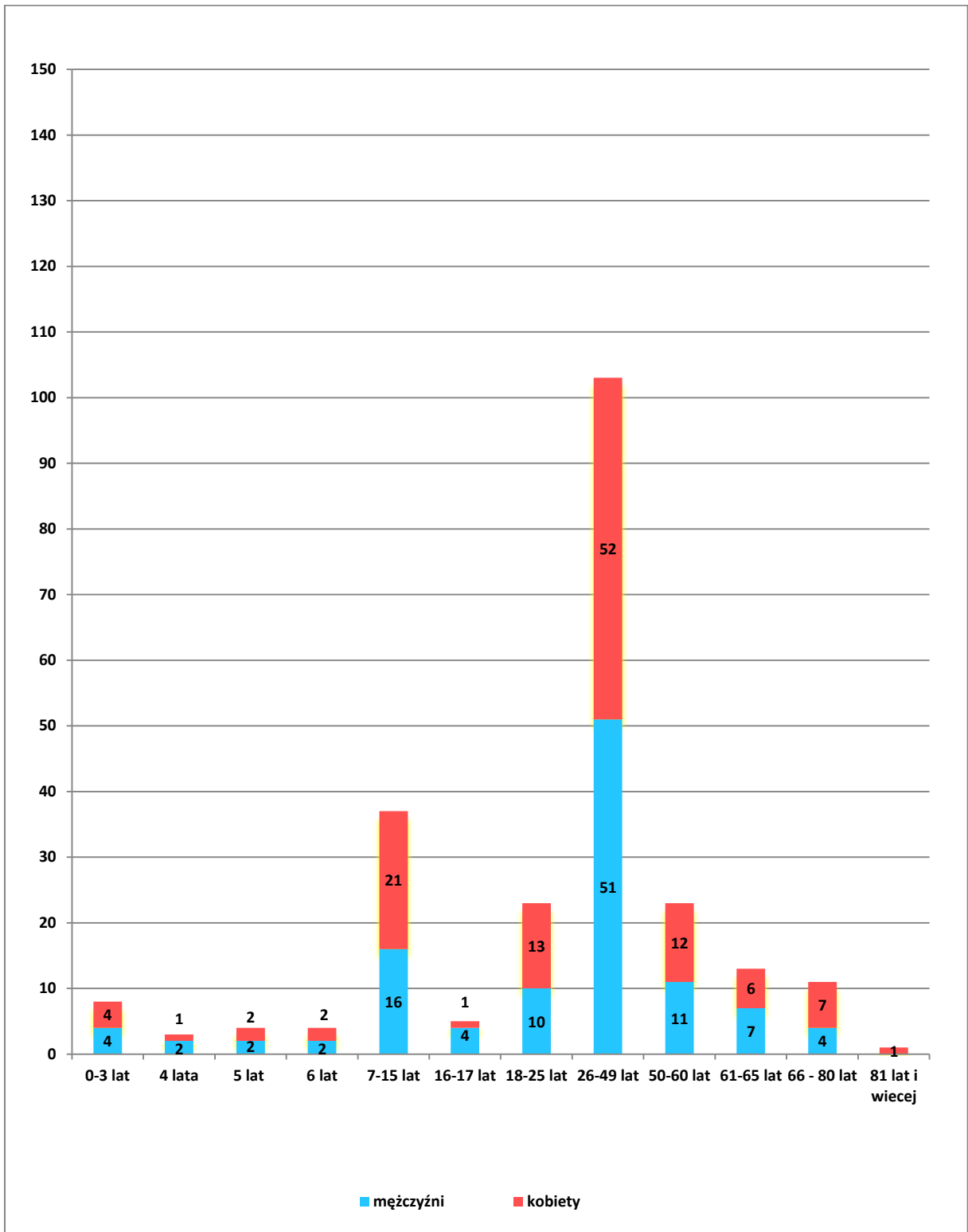
**Mieszkańcy Gminy Osielsko wg wieku i płci
(zameldowani na pobyt stały na dzień 31 grudnia 2021r.)**



Źródło: na podstawie danych ewidencji mieszkańców UG Osielsko

Z liczby 15 232 mieszkańców zameldowanych w 2021 r. na pobyt stały, liczba mężczyzn wynosi 7 476, a liczba kobiet 7 756, czyli o 280 więcej. W 2020 roku różnica w ilości kobiet (7 473) do mężczyzn (7 149) wynosiła 324. Największe dysproporcje nadal występują w grupie wiekowej 81 lat i więcej (w 2020 r. – 88 mężczyzn i 174 kobiety).

Zameldowani na pobyt czasowy wg płci i wieku wg stanu na 31.12.2021 r.



Z liczby 235 mieszkańców zameldowanych w 2021 r. na pobyt czasowy, liczba mężczyzn wynosi 122, a liczba kobiet 113. W 2020 roku liczba była wyższa – 149 kobiet i 123 mężczyzn.

**Zmiany w liczbie mieszkańców Gminy Osielsko wg płci i wieku
(zameldowani na pobyt stały)**

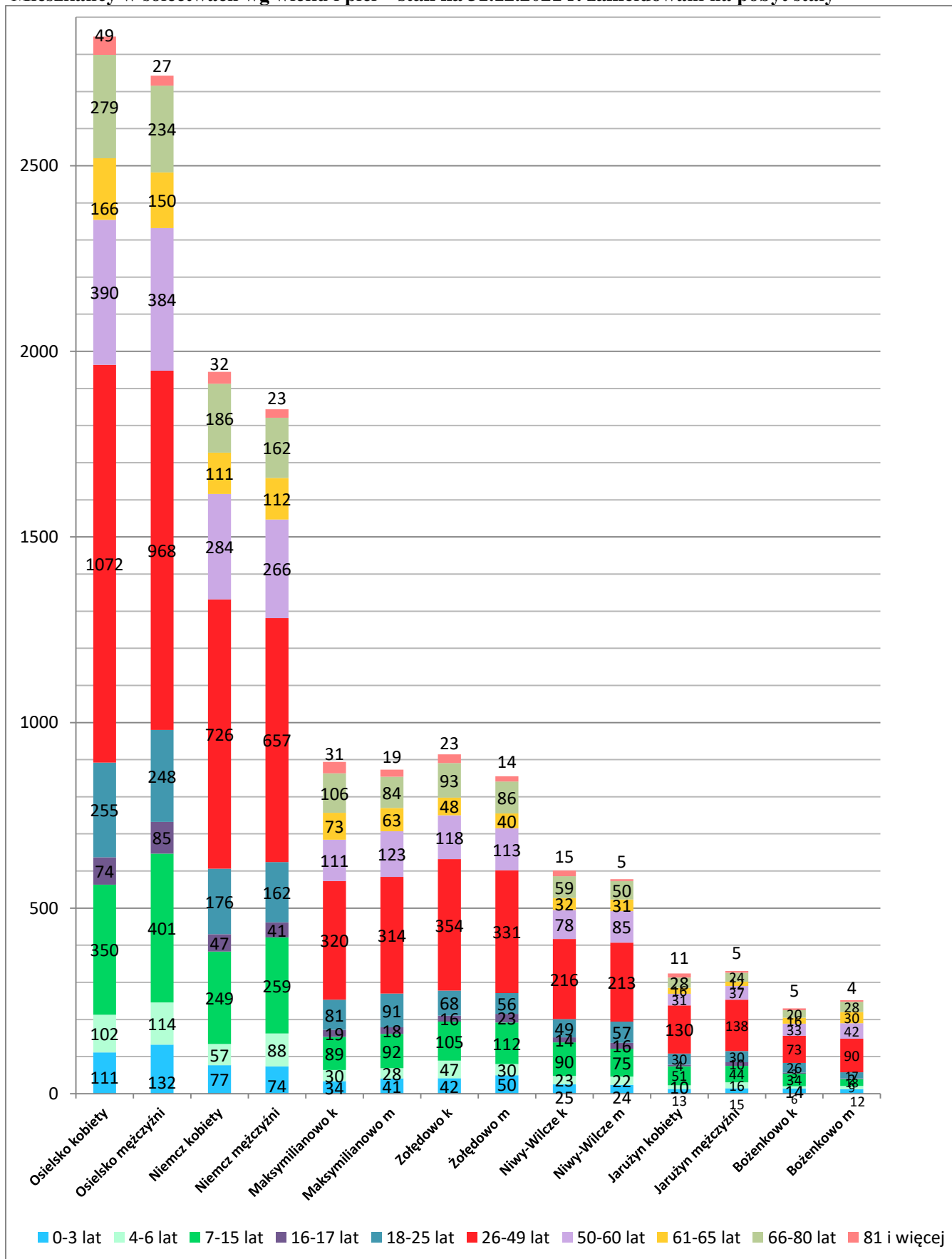
	31.12.2019 r.	31.12.2020 r.	Różnica 2020/2019	31.12.2021 r.	Różnica 2021/2020
Mieszkańcy razem	14 142	14 622	+480	15 232	+610
Kobiety	7 220	7 473	+253	7 756	+283
0-3 lata	311	327	+16	316	- 11
4 lata	75	81	+6	96	+15
5 lat	86	83	-3	89	+6
6 lat	95	94	-1	90	-4
7-15 lat	874	914	+40	968	+54
16-17 lat	158	169	+11	177	+8
18-25 lat	653	666	+13	685	+19
26-49 lat	2 720	2 810	+90	2 891	+81
50-60 lat	1 001	1 008	+7	1 045	+37
61-65 lat	421	449	+28	462	+13
66-80 lat	657	698	+41	771	+73
81 i więcej	169	174	+5	166	-8
Mężczyźni	6 922	7 149	+227	7 476	+327
0-3 lata	321	317	-4	348	+31
4 lata	82	96	+14	105	+9
5 lat	102	91	-11	100	+9
6 lat	68	113	+45	102	-11
7-15 lat	935	948	+13	1 001	+53
16-17 lat	165	183	+18	195	+12
18-25 lat	663	635	-28	661	+26
26-49 lat	2 529	2 644	+115	2 711	+67
50-60 lat	980	980	0	1 050	+70
61-65 lat	407	425	+18	438	+13
66-80 lat	588	629	+41	668	+39
81 i więcej	82	88	+6	97	+9

Źródło – opracowano na podstawie danych ewidencji mieszkańców UG Osielsko

Porównując różnice w ilości kobiet i mężczyzn, w 2019 roku liczba kobiet zameldowanych na pobyt stały była w Gminie Osielsko wyższa od liczby mężczyzn o 298 osób, w 2020 roku różnica ta wzrosła do 324, a w 2021 r. zmalała do 280.

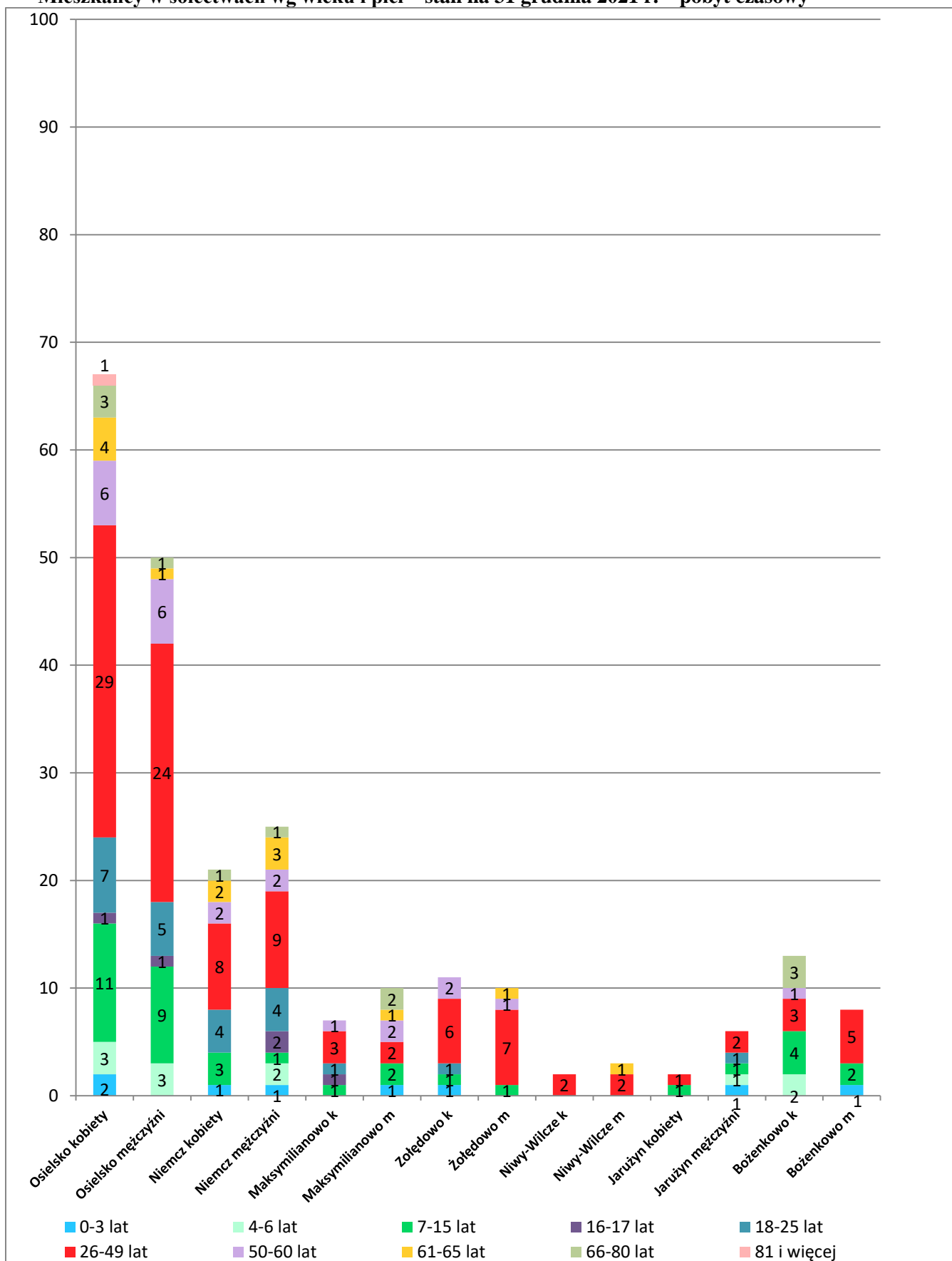
Wyższa liczba kobiet nie występuje we wszystkich grupach wiekowych. W grupach do 17 roku życia oraz w przedziale wiekowym 50-60 latków, większa jest liczba mężczyzn. Najwyższa % różnica w ilości kobiet i mężczyzn występuje w grupie wiekowej 81 lat i więcej – w 2020 roku - 88 mężczyzn i 174 kobiety, a w 2021 r. różnica ta nieco zmalała - 97 mężczyzn i 166 kobiet.

Mieszkańcy w sołectwach wg wieku i płci – stan na 31.12.2021 r. zameldowani na pobyt stały



Źródło: na podstawie danych ewidencji mieszkańców UG Osielsko

Mieszkańcy w sołectwach wg wieku i płci – stan na 31 grudnia 2021 r. – pobyt czasowy



Źródło: na podstawie danych ewidencji mieszkańców UG Osielsko

Mieszkańcy sołectwa Osielsko, stan na 31 grudnia 2021 r. zameldowani na stałe

Nazwa liczba mieszk.	pleć	0-3 lat	4-6 lat	7-15 lat	16, 17 lat	18-25 lat	26-49 lat	50-60 lat	61-65 lat	66 – 80 lat	81 lat i więcej	razem
Sołectwo Osielsko 5 591	k	111	102	350	74	255	1072	390	166	279	49	2 848
	m	132	114	401	85	248	968	384	150	234	27	2 743
Czarnówczyn 69	k	3	1	2	1	4	11	3	4	5	-	34
	m	-	1	6	-	3	14	4	3	4	-	35
Mysłęcinek 435	k	6	4	26	5	18	77	35	15	23	9	218
	m	9	9	25	5	17	81	30	16	21	4	217
Osielsko 5 087	k	102	97	322	68	233	984	352	147	251	40	2 596
	m	123	104	370	80	228	873	350	131	209	23	2 491

Mieszkańcy sołectwa Żołędowo, stan na 31 grudnia 2020 r. zameldowani na stałe

Nazwa liczba mieszk.	pleć	0-3 lat	4-6 lat	7-15 lat	16, 17 lat	18-25 lat	26-49 lat	50-60 lat	61-65 lat	66 – 80 lat	81 lat i więcej	razem
Sołectwo Żołędowo 1 769	k	42	47	105	16	68	354	118	48	93	23	914
	m	50	30	112	23	56	331	113	40	86	14	855
Strzelce Leśne (10)	k	-	2	-	-	1	-	1	-	1	-	5
	m	-	-	-	-	-	3	1	-	1	-	5
Żołędowo 1 759	k	42	45	105	16	67	354	117	48	92	23	909
	m	50	30	112	23	56	328	112	40	85	14	850

Mieszkańcy sołectwa Maksymilianowo, stan na 31 grudnia 2020 r. zameldowani na stałe

Nazwa liczba mieszk.	pleć	0-3 lat	4-6 lat	7-15 lat	16, 17 lat	18-25 lat	26-49 lat	50-60 lat	61-65 lat	66 – 80 lat	81 lat i więcej	razem
Sołectwo Maksymilianowo 1 767	k	34	30	89	19	81	320	111	73	106	31	894
	m	41	28	92	18	91	314	123	63	84	19	873
Jagodowo 121	k	3	4	5	2	5	25	8	4	8	1	65
	m	3	2	3	-	5	24	6	3	9	1	56
Maksymilianowo 1 646	k	31	26	84	17	76	295	103	69	98	30	829
	m	38	26	89	18	86	290	117	60	75	18	817

Mieszkańcy sołectwa Niwy – Wilcze, stan na 31 grudnia 2020 r. zameldowani na stałe

Nazwa liczba mieszk.	pleć	0-3 lat	4-6 lat	7-15 lat	16, 17 lat	18-25 lat	26-49 lat	50-60 lat	61-65 lat	66 – 80 lat	81 lat i więcej	razem
Sołectwo Niwy – Wilcze 1 179	k	25	23	90	14	49	216	78	32	59	15	601
	m	24	22	75	16	57	213	85	31	50	5	578
Niwy 870	k	18	20	71	10	34	173	48	20	40	9	443
	m	16	19	64	13	43	162	57	20	30	3	427
Wilcze 309	k	7	3	19	4	15	43	30	12	19	6	158
	m	8	3	11	3	14	51	28	11	20	2	151

Źródło: na podstawie danych ewidencji mieszkańców UG Osielsko

Organizacja Gminy Osielsko

Jednostki organizacyjne

W 2021 roku nie wystąpiły zmiany w organizacji Gminy w przedmiocie tworzenia lub likwidacji gminnych jednostek organizacyjnych w oparciu o art. 18 ust. 2 pkt 9 lit. h ustawy o samorządzie gminnym, co należy do wyłącznej właściwości Rady Gminy. Nastąpiła natomiast uchwałą Rady Gminy Nr VI/67/2021 zmiana w statucie Gminnego Ośrodka Sportu i Rekreacji, której celem była aktualizacja wykazu obiektów przekazywanych w zarząd tej jednostce.

Wójt wykonuje uprawnienia zwierzchnika służbowego w stosunku do kierowników gminnych jednostek organizacyjnych. W przypadku szkół stosuje się przepisy Prawa oświatowego. W 2021 roku nastąpiła zmiana personalna na stanowisku dyrektora Szkoły Podstawowej im. Janusza Korczaka w Żołędowie w związku z odejściem na emeryturę przez Dyrektora, Panią Ewę Kraska. Na okres od dnia 1 września 2021 r. do dnia 31 sierpnia 2026 r., w następstwie przeprowadzonego konkursu, zostało powierzone stanowisko dyrektora Szkoły Podstawowej w Żołędowie Panu Arkadiuszowi Słyszowi (Zarządzenie Nr 32 /2021).

Na mocy obowiązujących przepisów zostało przedłużone powierzenie stanowiska dyrektora Publicznego Przedszkola nr 1 Osielsku Pani Ewie Danilewicz na okres od dnia 1 września 2021 r. do dnia 31 sierpnia 2026 r. (Zarządzenie Nr 33/2021)

Kierownicy jednostek organizacyjnych gminy nieposiadających osobowości prawnej (jednostki budżetowe, samorządowy zakład budżetowy) działają jednoosobowo na podstawie pełnomocnictwa udzielonego przez Wójta. W 2021 roku udzieliłem następujących pełnomocnictw:

- 23 lutego 2021 r. dyrektorowi GZK do dokonania czynności związanych ze sprzedażą mienia ruchomego (Zarządzenie Nr 12/2021),
- 1 września 2021 r. dyrektorowi Szkoły Podstawowej im. Janusza Korczaka w Żołędowie, Panu Arkadiuszowi Słyszowi, ważne do odwołania, nie dłużej niż przez czas pełnienia funkcji Dyrektora Szkoły Podstawowej w Żołędowie (Zarządzenie Nr 52/2021),
- 10 września 2021 r. dyrektorowi GZK do dokonania czynności związanych ze sprzedażą mienia ruchomego (Zarządzenie Nr 54 /2021).

Z mocy ustawy z dnia 25 października 1991 r. o organizowaniu i prowadzeniu działalności kulturalnej (t.j. Dz. U. z 2020 r., poz. 194), nasze instytucje kultury (Gminny Ośrodek Kultury i Gminna Biblioteka Publiczna) posiadają osobowość prawną.

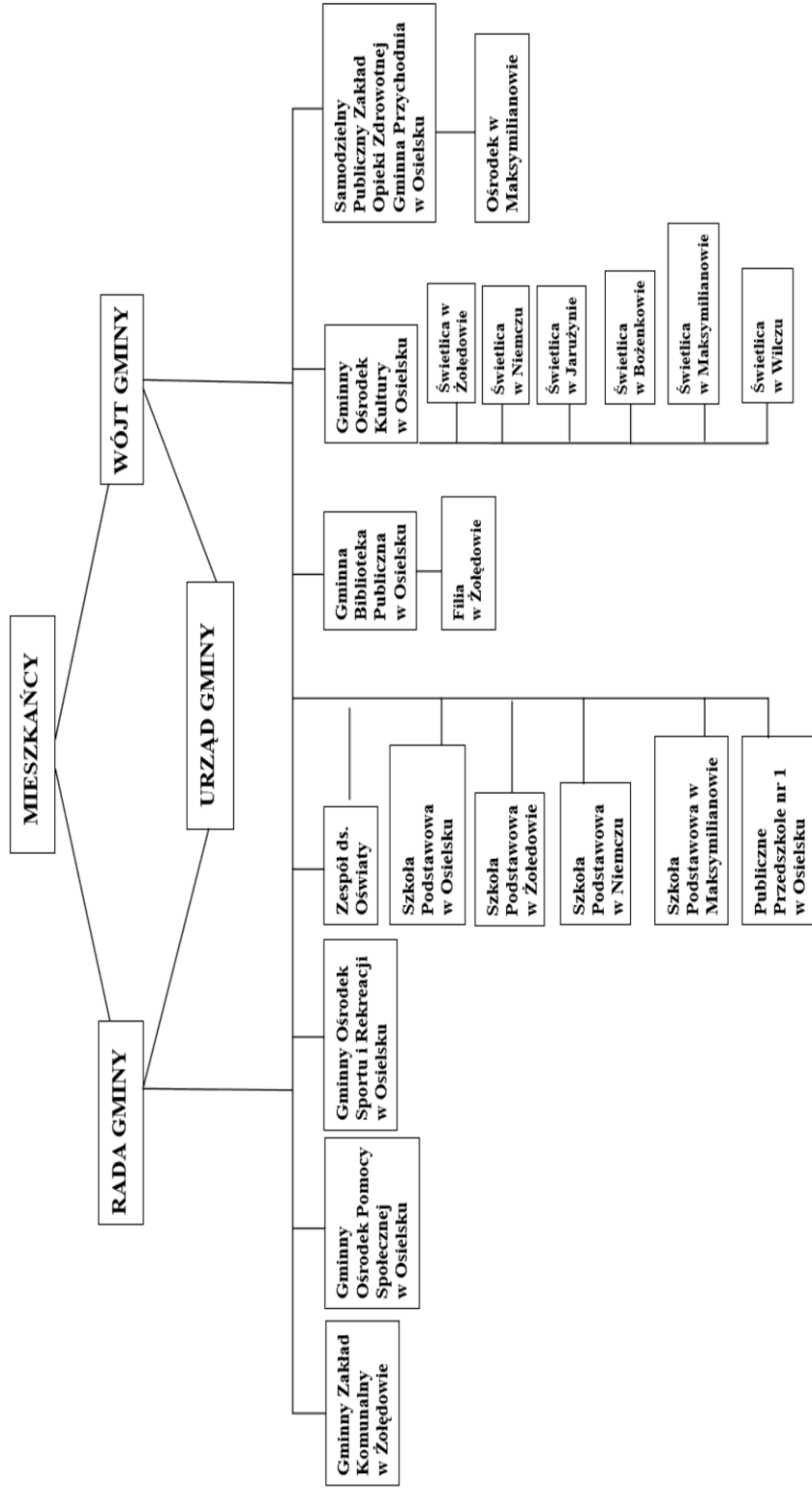
Status szczególny, wynikający z przepisów ustawy o działalności leczniczej posiada Gminna Przychodnia w Osielsku, która jest Samodzielnym Publicznym Zakładem Opieki Zdrowotnej (SP ZOZ).

W związku ze stanem epidemii, działalność wszystkich gminnych jednostek odbywała się w trybie reżimu sanitarnego i przestrzegania zasad określanych w wydawanych przepisach powszechnie obowiązującego prawa.

Jednostki organizacyjne Gminy Osielsko – stan na 31.12.2021 r.

Nazwa jednostki	Status	Kierownik/ dyrektor	Akt założycielski/ statut	Pełnomocnictwo udzielone przez Wójta	Uwagi
Urząd Gminy Osielsko	Jednostka budżetowa	Wójt Gminy Osielsko Wojciech Sypniewski	Nie dotyczy		funkcjonuje z mocy ustawy
Gminny Ośrodek Pomocy Społecznej w Osielsku	Jednostka budżetowa	Jadwiga Drzycimska od 03.04.2017 r.	Uchwała Nr VII/55/08 ze zm.: III/13/10; IV/53/12; III/26/16; I/13/17 oraz VIII/99/2019	Zarządzenie Nr 26/2017 z dnia 3.04. 2017 r.	
Gminny Ośrodek Sportu i Rekreacji w Osielsku	Jednostka budżetowa	Żanetta Kaźmierczak od 24.08.2010 r.	Uchwała Nr V/52/10 ze zm.: Nr VII/78/10, Nr VII/91/2012 ; Nr V/43/2015; VII/81/2016 oraz Nr VI/67/2021	Zarządzenie Nr 36/10 z dnia 24.08.2010 r.	
Zespół ds. Oświaty w Osielsku	Jednostka budżetowa	Rafał Kubicki od 01.09.2015 r.	Statut – Uchwała nr V/54/05 ze zm.: Nr VII/79/10; Nr VII/79/2016 oraz Nr V/60/2019	Zarządzenie Nr 65/2017 z dnia 3.10.2017 r.	
Szkoła Podstawowa w Osielsku im. Polskich Olimpijczyków	Jednostka budżetowa	Dariusz Jachowski od 01.09.2006 r.	Uchwała nr II/25/2017 z dnia 21 marca 2017r. w sprawie dostosowania sieci szkół do nowego ustroju szkolnego, wprowadzonego ustawą - Prawo oświatowe, (Dz. Urz. poz. 1162), ze zm.: Uchwała Nr I/8/2019 z dnia 5 lutego 2019 r. (Dz. Urz. poz. 985)	Zarządzenie Nr 61/2017 3.10.2017 r.	data objęcia stanowiska dyrektora szkoły – podano datę pierwszego powierzenia (niezależnie od późniejszego przekształcenia po reformie)
Szkoła Podstawowa w Niemczu im. Agaty Mróz	Jednostka budżetowa	Jacek Michalski od 01.09.2019 r.		Zarządzenie Nr 64/2019	
Szkoła Podstawowa w Maksymilianowie im. Jana Pawła II	Jednostka budżetowa	Wojciech Kwiatkowski od 01.02.1998 r.		Zarządzenie Nr 63/2017 3.10.2017 r.	
Szkoła Podstawowa w Żołędowie im. Janusza Korczaka	Jednostka budżetowa	Ewa Kraska od 01.09.2005r. do 31.08.2021 r.		Zarz. Nr 64/2017 3.10.2017 r.	
		Arkadiusz Słysz od 1.09.2021 r.		Zarz. Nr 52/2021 z 1.09.2021 r.	Powierzenie Zarz. 32/2021
Publiczne Przedszkole Nr 1 w Osielsku	Jednostka budżetowa	Ewa Danilewicz od 01.09.2016 r.	Utworzono uchwałą Nr I/1/2016	Zarządzenie Nr 66/2017 3.10.2017 r.	Przedłużono powierzenie Zarz. 33/2021
Gminny Zakład Komunalny w Żołędowie	Samorząd. zakład budżetowy	Leszek Dziamski od 19.09.1994 r.	Akt założycielski – Uchwała Nr IX/45/91 ze zm.: Nr I/6/2013 oraz VI/68/2016	Nr 1/2004 z dnia 31.03.2004 r.	
Gminny Ośrodek Kultury w Osielsku	Instytucja kultury	Marek Manuszewski od 15.04.2002 r.	Statut - Uchwała Nr IX/80/08 ze zm. Nr VI/69/2016	Nie dotyczy	Osobowość prawna
Gminna Biblioteka Publiczna w Osielsku	Instytucja kultury	Jolanta Zielińska od 20.08.1981 r.	Statut - Uchwała nr II/23/2016	Nie dotyczy	Osobowość prawna
SP ZOZ Gminna Przychodnia w Osielsku	Samodzielny Publiczny Z-d Opieki Zdrowotnej	Anna Żyta-Jazdon od 04.06.2002 r.	Statut - Uchwała nr VII/92/2012 z dnia 18 grudnia 2012 r.	Nie dotyczy	Odrębny status prawny

Organy i jednostki organizacyjne gminy Osielesko



Organizacja Gminy – jednostki pomocnicze

W minionym okresie nie zaszły żadne zmiany w organizacji jednostek pomocniczych. W Gminie Osielsko funkcjonuje siedem sołectw. Zgodnie z ustawą o samorządzie gminnym organem uchwałodawczym w sołectwie jest zebranie wiejskie, a wykonawczym - sołtys. Działalność sołtysa wspomaga rada sołecka.

Sołectwa i miejscowości wchodzące w skład sołectw

Lp.	Sołectwo	Miejscowość	Sołtys Nr telefonu	Tablice ogłoszeń przy ulicach:	Spotkania z Sołtysami
1.	OSIELSKO	Osielsko	Konrad Cichański (52) 381-35-63	<ul style="list-style-type: none"> • Kolonijna • Centralna • Parking k. POŁO • Leśna przy Centralnej • Leśna k. GROSZEK • Ziołowa k. BIEDRONKI • Żurawia 	Indywidualne, ze względu na stan epidemii
		Myślęcinek			
		Czarnówczyn			
2.	NIEMCZ	Niemcz	Krystyna Lachowska (52) 381-36-19	<ul style="list-style-type: none"> • Henryka Sienkiewicza • Smukalska • Olimpijczyków/Narciarzy • Mikołaja Kopernika • Bydgoska 	
3.	MAKSYMILIANOWO	Maksymilianowo	Daniel Kossakowski 510 193 920	<ul style="list-style-type: none"> • Kościelna • Główna • Szkolna • Ogrodowa • Ustronie • Pelikanowa • Łąkowa 	
		Jagodowo			
4.	ŻOŁĘDOWO	Żołądowo	Violetta Frelichowska 608 504 225	<ul style="list-style-type: none"> • Bydgoska • Klonowa • Jastrzębia • Brzozowa • Leszczynowa 	
		Strzelce Leśne			
5.	NIWY-WILCZE	Niwy	Ireneusz Kraszkiewicz(52) 381-31- 06	<ul style="list-style-type: none"> • Karpacka • Krakowska • Rybiniecka • Słupska 	
		Wilcze			
6.	JARUŻYN	Jarużyn	Danuta Szatkowska- Rzepka (52) 324-00-36	<ul style="list-style-type: none"> • Kolonia • Prodnia • Sołecka • Starowiejska 	
7.	BOŻENKOWO	Bożenkowo	Jolanta Alichniewicz 694 755 523	<ul style="list-style-type: none"> • Bożenkowska • Harcerska • Osiedlowa • Zielona Dolina 	

W 2021 roku, w związku ze stanem epidemii, nie odbywały się zebrania wiejskie. Zadanie dot. przygotowania i złożenia do Wójta wniosku o przyznanie środków z funduszu sołeckiego na kolejny rok było realizowane przez Rady Sołeckie i Sołtysów na podstawie art. 27 ustawy z dnia 7 października 2020 r. o zmianie niektórych ustaw w celu przeciwdziałania społeczno-gospodarczym skutkom COVID-19 (Dz. U. z 2020 r., poz. 1747). Projekt budżetu Gminy został przedstawiony Sołtysom przez Wójta na indywidualnych spotkaniach zorganizowanych z zachowaniem niezbędnych środków ostrożności w związku ze stanem epidemii.

II. Finanse Gminy Osielsko

Sprawozdanie z wykonania budżetu Gminy Osielsko za 2021 rok oraz informację o stanie mienia komunalnego gminy Osielsko przedstawiłem Radzie Gminy Osielsko oraz Regionalnej Izbie Obrachunkowej zarządzeniem nr 35/2022 dnia 22 kwietnia 2022 r. W Raporcie przedstawiam podstawowe informacje na temat stanu finansów Gminy i zapraszam do zapoznania się z ww. sprawozdaniem, które jest opublikowane w Biuletynie Informacji Publicznej w katalogu > Budżet Gminy Osielsko > Wykonanie budżetu > Wykonanie budżetu gminy za rok 2021

<http://bip.osielsko.pl/artukul/897/18568/wykonanie-budzetu-gminy-za-rok-2021>

Budżet gminy Osielsko na 2021 rok został uchwalony przez Radę Gminy Osielsko w dniu 17 grudnia 2020 r. uchwałą Nr X/80/2020 w wysokości:

- dochody 117.511.170,04 zł,
- wydatki 136.811.170,04 zł.

Planowany deficyt budżetu określony został w uchwale budżetowej na kwotę 19.300.000,00 zł. Jako źródło pokrycia planowanego deficytu wskazano przychody z kredytów w wysokości 19.300.000,00 zł.

W ciągu roku plan dochodów został zwiększony w trybie zmian o 16,2 %, tj. o kwotę 19.022.732,52 zł, a planowane wydatki uległy zwiększeniu o 8 %, tj. o kwotę 10.938.732,52 zł. Po zmianach na dzień 31 grudnia 2021 r.:

- planowane dochody wynosiły –136.533.902,56 zł,
- planowane wydatki wynosiły – 147.749.902,56 zł.

W wyniku zmian planowany deficyt w ciągu roku zmniejszony został o kwotę 8.084.000,00 zł do wysokości 11.216.000,00 zł. Jako źródło jego sfinansowania wskazano przychody z kredytu w wys. 10.000.000,00 zł oraz wolne środki w kwocie 1.216.000,00 zł.

A. Stan finansów gminy

1. Udział dochodów własnych w dochodach ogółem – 52,4 %
2. Udział wydatków majątkowych w wydatkach ogółem – 29,28 %
3. Zadłużenie ogółem – 26.964.750,00 zł
4. Poziom wolnych środków i nadwyżki z lat ubiegłych po zmianach po odliczeniu obsługi zadłużenia – 16.694.365,28 zł.

B. Wykonanie budżetu gminy

1. Wykonanie dochodów – 146.823.547,69,00 zł (107,5 % planu), w tym dochody własne – 76 932 595,15 zł, co stanowi 111,2 % planu, w tym:
 - a) udziały w podatku PIT – 48.236.722,00 zł, tj. 108,2% planu,
 - b) podatek od nieruchomości – 11.274.535,35zł, tj. 116,1% planu.
2. Wykonanie wydatków – 133.260.696,19 zł (90,2 % planu), w tym wydatków majątkowych (inwestycyjnych) – 39.018.594,92 zł.
3. Wynik – nadwyżka – 13.562.851,50 zł.
4. Różnica między bieżącymi dochodami i wydatkami (nadwyżka operacyjna) – 37.322.877,54 zł.
5. Pozyskane Dotacje i środki na inwestycje - 10.006.488,14 zł, w tym:

- a) dotacje ze środków krajowych – 8.189.822,42 zł
 - b) dotacje na projekty realizowane z udziałem środków z budżetu UE – 1.516.665,72 zł
 - c) uzupełnienie subwencji ogólnej o środki na realizację inwestycji – 300.000,00 zł
6. Dochody z majątku gminy (sprzedaż, otrzymane odszkodowania za grunty, dzierżawa i najem) – 1.721.579,97 zł.

C. Wykonanie wydatków inwestycyjnych

Wysokość wydatków inwestycyjnych w stosunku do planu – 84,9 %.

Najwyższe wydatki inwestycyjne poniesiono na budowę i przebudowę gminnych dróg publicznych w Gminie – 68,47 % ogółu wydatków inwestycyjnych oraz na budowę infrastruktury wodociągowej i kanalizacyjnej – 19,21 %.

D. Utracone dochody w 2021 r.

Razem utracone dochody na skutek obniżenia górnych stawek podatków, udzielonych przez Radę Gminy Osielsko, zwolnień oraz na skutek decyzji wydanych przez Wójta Gminy na podstawie ustawy Ordynacja podatkowa wynoszą 3.338.631,47 zł, w tym skutki obniżenia górnych stawek podatków wynoszą 1.395.515,42 zł.

Ubytek dochodów wynikający z przeciwdziałania COVID-19

- we wpływach z podatku od nieruchomości z tyt. umorzeń zobowiązań – 60.721,45 zł,
 - we wpływach z podatku od środków transport z tyt. umorzeń zobowiązań – 3.989,30 zł,
 - opłata za wydawanie zezwoleń na sprzedaż napojów alkoholowych¹ - 5.433,19 zł
- razem: 70.143,94 zł

Wykaz osób prawnych i fizycznych oraz jednostek organizacyjnych nieposiadających osobowości prawnej, którym udzielono ulg, umorzeń, odroczone lub rozłożono spłatę na raty w kwocie przewyższającej łącznie 500 zł w roku 2021

<http://bip.osielsko.pl/artukul/1183/18631/wykaz-osob-prawnych-i-fizycznych-ktorym-udzielono-ulg-umorzen-lub-rozlozono-na-raty-powyzej-500-zl-w-2021-r>

E. Wieloletnia prognoza finansowa

Miniony rok był objęty wieloletnią prognozą finansową na podstawie uchwały Rady Gminy Osielsko Nr X/81/2020 z dnia 17 grudnia 2020 r. w sprawie uchwalenia Wieloletniej Prognozy Finansowej Gminy Osielsko na lata 2021 – 2031.

1. Harmonogram spłat dotychczasowego zadłużenia:
 - rok 2022 – 8.435.000 zł,
 - rok 2023 – 9.529.750 zł,
 - rok 2024 – 9.000.000 zł.
2. Prognoza nadwyżki operacyjnej na najbliższe lata, według obowiązującej obecnie Wieloletniej Prognozy Finansowej na lata 2022 – 2039 i przy uwzględnieniu **uchwalonego obecnie wykazu przedsięwzięć** bieżących i inwestycyjnych wycenionych według **wartości wynikających z tej uchwały** (tj. na dzień jej podjęcia)

¹ Uchwała Rady Gminy Osielsko Nr VI/66/2021 z dnia 22 czerwca 2021 roku w sprawie zwolnienia z opłat za korzystanie z zezwoleń na sprzedaż napojów alkoholowych przeznaczonych do spożycia w miejscu sprzedaży na terenie Gminy Osielsko za rok 2021

Rok 2022 – 1.911.578,21 zł, rok 2023 – 7.792.750 zł, rok 2024 – 9.136.150 zł, rok 2025 – 10.377.500 zł, rok 2026 – 11.180.200 zł, rok 2027 – 12.525.400 zł, rok 2028 – 14.459.400 zł, rok 2029 – 15.618.800 zł, rok 2030 – 16.654.400 zł, rok 2031 – 16.906.900 zł, rok 2032 – 17.154.400 zł, lata 2033 – 2039 – 12.192.100 zł.

3. Prognoza prognozowanej nadwyżki budżetu na najbliższe lata:

Nadwyżka budżetu jest planowana od roku 2027 z przeznaczeniem na spłatę długu.

Rok 2027 – 8.000.000 zł, rok 2028 – 7.500.000 zł, rok 2029 – 7.500.000 zł, rok 2030 – do 2038 – 10.000.000 zł, rok 2039 – 8.454.750 zł.

4. Prognoza spłat długu na kolejne lata z prognozowanej nadwyżki budżetu:

Rok 2027 – 8.000.000 zł, rok 2028 – 7.500.000 zł, rok 2029 – 7.500.000 zł, rok 2030 – do 2038 – 10.000.000 zł, rok 2039 – 8.454.750 zł.

5. Prognoza kwot długu na kolejne lata:

Rok 2022 – 44.769.750 zł, rok 2023 – 72.454.750 zł, rok 2024 – 103.454.750 zł, rok 2025 – 121.454.750 zł, rok 2026 – 121.454.750 zł, rok 2027 – 113.454.750 zł, rok 2028 – 105.954.750 zł, rok 2029 – 98.454.750 zł, rok 2030 – 88.454.750 zł, rok 2031 – 78.454.750 zł, rok 2032 – 68.454.750 zł, rok 2033 – 58.454.750 zł, rok 2034 – 48.454.750 zł, rok 2035 – 38.454.750 zł. Rok 2036 – 28.454.750 zł, rok 2037 – 18.454.750 zł, rok 2038 – 8.454.750 zł, rok 2039 – 0.

F. Realizacja funduszu sołeckiego

Fundusz sołecki to część środków finansowych wyodrębnionych w budżecie gminy, o których przeznaczeniu decydują mieszkańcy danej wspólnoty. W Gminie Osielsko fundusz sołecki funkcjonuje na podstawie uchwały Rady Gminy Osielsko Nr III/18/2014 z dnia 31 marca 2014 r. w sprawie wyrażenia zgody na wyodrębnienie funduszu sołeckiego. Zgodnie z art. 2 ust. 3 ustawy z dnia 21 lutego 2014 r. o funduszu sołeckim (Dz. U. z 2014 r. poz. 301 ze zm.) uchwała o wyrażeniu zgody na wyodrębnienie funduszu ma zastosowanie do kolejnych lat budżetowych następujących po roku, w którym została podjęta.

Wydatki sołectw w ramach funduszu sołeckiego w 2021 r. wyniosły 412.994,67 zł.

Wykonanie w poszczególnych sołectwach:

- Bożenkowo – 46.557,14 zł,
- Jaruzyn – 54.948,25 zł,
- Maksymilianowo – 66.275,16 zł,
- Niemcz – 68.768,94 zł,
- Niwy – Wilcze – 66.715,07 zł,
- Osielsko – 48.505,79 zł,
- Żołędowo – 61.224,32 zł.

Środki funduszu sołeckiego przeznaczone były na realizację przedsięwzięć, które są zadaniami własnymi Gminy, służą poprawie życia mieszkańców i są zgodne ze strategią rozwoju gminy.

Realizacja Funduszu Soleckiego w 2021 roku

Nazwa sołectwa i wysokość wydatków	Wysokość wydatków na poszczególne przedsięwzięcia (w zł), realizowane przez poszczególne jednostki:									
	Urząd Gminy				Szkoły		GOSiR		GOK	
	Oświetlenie dróg	Budowa ulic oraz parkingów	Place zabaw i ob. sport.	Inne, w tym zieleń, tablice, Internet, inne projekty	Doposaż.	Imprezy dla mieszkańców	Place zabaw	Imprezy sportowe	Doposaż.	Różne zajęcia, imprezy, Kluby Seniora i in. w tym zakupy i usługi
Bożenkowo 46.557,14 zł	4.000,00	-	-	-	-	-	22.561,15	-	-	19.995,99
Jaruzyn 54.948,25 zł	22.500,00	-	-	7.500,00	-	-	14.951,78	-	2.997,98	6.998,49
Maksymilianowo 66.275,16 zł	-	-	-	16.600,00	-	2.000,00	10.000,00	-	9.959,30	27.715,86
Niemcz 68.768,94 zł	-	-	-	11.824,00	5.500,00	--	32.300,00	2.500,00	-	16.644,94
Niwy-Wilcze 66.715,07 zł	-	60.000,00	-	-	-	-	-	-	-	6.715,07
Osielsko 48.505,79 zł	19.000,00	-	18.286,41	-	2.500,00	-	-	-	-	8.719,38
Żołędowo 61.224,32 zł	-	-	-	34.722,00	-	5.784,02	-	-	-	20.718,30
Razem 412.994,67 zł	45.500,00	60.000,00	18.286,41	70.646,00	8.000,00	7.784,02	79.812,93	2.500,00	12.957,28	107.508,03
	194.432,41 zł,				15.784,02 zł		82.312,93 zł		120.465,31 zł	

Źródło: opracowano na podstawie sprawozdania z wykonania budżetu Gminy za 2021 rok. Więcej szczegółów w części opisowej sprawozdania z wykonania budżetu Gminy za 2021 rok, str. 141-146.

III. Przygotowywanie projektów i wykonywanie uchwał Rady Gminy Osielesko oraz zarządzenia Wójta Gminy Osielesko

Rada Gminy Osielesko podjęła w 2021 roku 135 uchwał. (w 2020 r. 94 uchwały). Przygotowano łącznie 141 projektów, przy czym:

- z porządku obrad sesji zostały zdjęte 3 projekty dotyczące:
 - bezpłatnego korzystania z przejazdów środkami komunikacji zbiorowej (14.09.),
 - rezygnacji z funkcji radnego i wiceprzewodniczącego Rady Gminy (14.09.),
 - w sprawie zasad udzielenia dotacji na prace przy zabytku (19.10.),
- nie zostały podjęte 3 uchwały – 1 dot. lokalizacji inwestycji mieszkaniowej (12.04.) oraz 2 dot. sprzedaży nieruchomości w Osielesku im Niemczu (23.11.).

Przygotowanie projektów uchwał Rady Gminy należy do zadań Wójta, co nie wyklucza inicjatywy Radnych w zakresie niezastrzeżonym do wyłącznej właściwości Wójta na podstawie ustaw. Np. w 2021 roku, z inicjatywy Radnego Przemysława Ziętarey został przygotowany projekt uchwały w sprawie przystąpienia do opracowania mpzp dla terenu przy ul. Kwiatowej (IV/43/2021). W przypadku projektów dotyczących spraw organizacyjnych Rady Gminy oraz rozpatrywanych przez Radę Gminy skarg, czy petycji, Wójt zapewnia Radzie Gminy niezbędną obsługę do ich przygotowania.

Zestawienie podjętych w 2021 roku uchwał w układzie przedmiotowym

Przedmiot uchwał	ilość	Nr uchwał	Publikacja w Dz. Urz. Woj. (jeżeli dotyczy)	Wykonanie uchwał, uwagi
Budżet Gminy Osielesko na 2022 r.	1	XI/121/2021	poz. 6872	Wykonywane w 2022 roku
Wieloletnia Prognoza Finansowa Gminy Osielesko na lata 2022-2039	1	XI/122/2021		
Ustalenie wykazu wydatków, które nie wygasają z upływem roku budżetowego 2021	1	XI/123/2021		
Budżet Gminy Osielesko na 2021 r. został uchwalony w 2020 roku (uchwała Nr X/80/2020) Zmiany budżetu gminy w roku 2021:	9	III/27/2021 IV/37/2021 V/44/2021 VI/52/2021 VII/68/2021 VIII/71/2021 IX/95/2021 X/107/2021 XI/119/2021	poz. 1348 poz. 2088 poz. 2308 poz. 3298 poz. 3855 poz. 4605 poz. 5185 poz. 5841 poz. 6871	Zarządzenie nr 35/2022 Wójta Gminy Osielesko z dnia 22 kwietnia 2022 r. w sprawie przedstawienia Radzie Gminy Osielesko i Regionalnej Izbie Obrachunkowej w Bydgoszczy sprawozdania z wykonania budżetu gminy Osielesko za 2021 rok oraz informacji o stanie mienia komunalnego Gminy Osielesko.

Przedmiot uchwał	ilość	Nr uchwał	Publikacja w Dz. Urz. Woj. (jeżeli dotyczy)	Wykonanie uchwał, uwagi
WPF na lata 2021 –2031 została uchwalona w 2020 r. X/81/2020 Zmiany Wieloletniej Prognozy Finansowej Gminy Osielesko na lata 2021 –2031	9	III/28/2021 IV/38/2021 V/45/2021 VI/53/2021 VII/70/2021 VIII/72/2021 IX/96/2021 X/108/2021 XI/120/2021		Zaciągano zobowiązania (umowy) wieloletnie zgodnie z WPF
w sprawie kredytów	2	VII/73/2021 IX/104/2021		Kredyt długoterminowy
w sprawach podatków i opłat	6	VI/66/2021 ----- IX/97/2021 IX/98/2021 IX/99/2021 ----- X/110/2021 X/109/2021	poz.3305 ----- poz.5186 poz. 5187 poz.5188 ----- poz.5843 poz.5842	zwol. dot. nap. alkohol ----- Dot. opłat za gosp. odpadami komunalnymi ----- opłata targowa podatek od nieruchomości
w sprawach udzielania dotacji oraz ekwiwalentów	4	VI/64/2021 VI/63/2021 IX/106/2021 X/112/2021	poz. 3303 poz. 3302 poz. 5450 poz. 5844	Spółkom wodnym dla OSP likwidacja źródeł niskiej emisji dla żłobków, klubów dzieci i opiekunów dziennych
Pomoc finansowa innym jednostkom samorządu terytorialnego	3	III/32/2021 VI/62/2021 XI/124/2021		Powiatowi na drogi Miastu Bydgoszcz Powiatowi - rejestr. pojazd
dot. miejscowych planów zagospodarowania przestrzennego	5	II/26/2021 IV/43/2021 V/47/2021 X/117/2021 X/118/2021	poz. 1031	Wykonywanie uchwał przedstawiono w rozdziale „Planowanie i zagospodarowanie przestrzenne”, str. 64
Dot. mpzp – inne, rozstrzygnięcia o sposobie rozpatrzenia uwagi do projektu mpzp „Maksymilianowo II”	12	od II/14/2021 do II/25/2021		

Przedmiot uchwał	ilość	Nr uchwał	Publikacja w Dz. Urz. Woj. (jeżeli dotyczy)	Wykonanie uchwał, uwagi
Dot. lokalizacji inwestycji mieszkaniowej (odmowa)	1	V/46/2021		
Dot. stanowiska w sprawie obszarów chronionych: - dot. Obszaru Chronionego Krajobrazu Zalewu Koronow. - odmowy uzgodnienia projektu w sprawie Nadwiślańskiego Parku Krajobrazowego - odstępstwa od zakazów dla użytkowników ekologicznych	5	I/5/2021 I/4/2021 VIII/75/2021 VIII/76/2021 IX/100/2021	poz. 4606 poz. 4607 poz. 5189	
Statuty: - zmiana Statutu Gminy - zmiana statutu GOSiR-u	2	III/35/2021 VI/67/2021	poz. 1350	
Gospodarowanie nieruchomościami	24	I/1/2021 I/2/2021 II/8/2021 II/9/2021 II/10/2021 III/29/2021 III/30/2021 III/31/2021 IV/39/2021 IV/40/2021 VI/58/2021 VI/59/2021 VI/60/2021 VI/61/2021 VIII/77/2021 VIII/78/2021 VIII/79/2021 VIII/80/2021 IX/101/2021 IX/102/2021 IX/103/2021 IX/105/2021 X/114/2021 XI/125/2021		Wykonywanie uchwał przedstawiono w rozdziale „Gospodarowanie mieniem komunalnym”, str. 59
Gospodarka mieszkaniowa	3	VI/55/2021 VI/56/2021 VI/57/2021	poz. 3299 poz. 3300 poz. 3301	

Przedmiot uchwał	ilość	Nr uchwał	Publikacja w Dz. Urz. Woj. (jeżeli dotyczy)	Wykonanie uchwał, uwagi
Ustalanie nazw ulic	3	IV/41/2021 X/115/2021 X/116/2021	poz. 2089 poz. 5845 poz. 5846	Uchwała realizowana bieżąco w zakresie adresowym, także w powiązaniu z nadawaniem numerów nieruchomości
dotyczące oświaty	1	VIII/81/2021		Sprawy realizacji zadań oświatowych przedstawiono w rozdziale „Oświata w Gminie Osielesko”, str. 115
Współpraca z organizacjami pozarządowymi	2	I/3/2021 X/111/2021		Program na 2021 rok Program na 2022 rok
dot. gospodarki wod.-kan.	1	III/33/2021	poz. 2054	nt. aglomeracji z gm. Dobrcz
ochrona środowiska, w tym: - ochrona bezdomnych zwierząt - wzór deklaracji - regulamin utrzymania czystości	4	III/34/2021 II/12/2021 IV/42/2021 VIII/74/2021	poz.1349 poz. 884 poz.2090	Realizacja przedstawiona w rozdziale Ochrona Środowiska, str. 69
Dot. Gminnej Przychodni	1	VI/54/2021		Zatwierdzenie sprawozdania
Pomoc społeczna, programy społeczne, przeciwdziałanie uzależnieniom oraz wzory dokumentów	4	II/11/2021 XI/127/2021 XI/128/2021 VI/65/2021	poz.3304	Realizacja zadań przedstawiona w rozdziale „Pomoc społeczna”, str. 103
Zatwierdzanie sprawozdań, udzielenie Wójtowi absolutorium oraz wotum zaufania	3	VI/49/2021 VI/50/2021 VI/51/2021		Wotum zaufania Zatw. sprawozdania Absolutorium
Rozpatrywanie skarg	3	I/6/2021 III/36/2021 VII/70/2021		Uznano skargi za bezzasadne
Rozpatrywanie petycji	4	I/7/2021 VIII/84/2021 VIII/85/2021 VIII/86/2021		

Przedmiot uchwał	ilość	Nr uchwał	Publikacja w Dz. Urz. Woj. (jeżeli dotyczy)	Wykonanie uchwał, uwagi
Przekazywanie skarg do WSA	1	II/13/2021		
Wynagrodzenie Wójta	2	VIII/94/2021 XI/132/2021		
Współdziałanie z innymi jst	2	V/48/2021 X/113/2021		dot. zrównoważonej mobilności z gm. Dobrcz p.poż. omówienie współdziałania str.157-160
Pozostałe, w tym: - tryb opracowania projektu Strategii Rozwoju Gminy - zm. uchwały dot. konsultacji z mieszkańcami - korzystanie z publicznej toalety - program opieki nad zabytkami	4	VIII/83/2021 VIII/82/2021 XI/133/2021 XI/126/2021	poz. 4610 poz. 4609 poz. 6873 poz. 7095	
Dot. organizacji Rady Gminy oraz spraw jednostek pomocniczych	12	VIII/87/2021 VIII/88/2021 VIII/89/2021 VIII/90/2021 VIII/91/2021 VIII/92/2021 VIII/93/2021 XI/129/2021 XI/130/2021 XI/131/2021 XI/134/2021 XI/135/2021		uzup. Składu komisji uzup. Składu komisji dot. kom skarg i wniosków komisja skrutacyjna wybór Wiceprzewodnicz diety dla radnych diety dla sołtysów Ramowy plan pracy Diety dla radnych Diety dla sołtysów Plan Komisji Rewizyjnej Uzup. składu komisji
Razem	135			

Uchwały Rady Gminy Osielesko w BIP:

<http://bip.osielsko.pl/uchwaly/887>

Zarządzenia Wójta jako organu wykonawczego

Przedmiot/obszar zarządzania	Ilość	Uwagi
Dotyczące finansów gminy w tym: - dot. zmiany budżetu gminy	27 18	Opisane w sprawozdaniu z wykonania budżetu Gminy
Udzielone pełnomocnictwa i upoważnienia (oprócz dot. oświaty)	3	Dla Zastępcy Wójta Dla dyr. GZK- 2
Dot. organizacji wyborów	4	
Dot. ochrony środowiska - Przedstawienie Radzie Gminy Osielsko i Zarządowi Powiatu Bydgoskiego „Raportu z wykonania Programu ochrony środowiska dla Gminy Osielsko za lata 2019 - 2020” – Nr 17 - Konkurs „Najpiękniejszy ogród w Gminie Osielsko” - Nr 21 - Regulamin wydawania i korzystania z Karty PSZOK – Nr 44 - Ustalenie procedury przeprowadzenia kontroli realizacji obowiązków podmiotów odbierających odpady komunalne od właścicieli nieruchomości z terenu Gminy Osielsko – Nr 64 - Wzór wniosku o świadczenie dodatkowych usług w zakresie odbierania odpadów komunalnych zbieranych nieselektywnie -Nr 79	5	
Dot. funkcjonowania oświaty (w tym dot.: wyboru dyrektora Szkoły Podstawowej w Żołędowie, pełnomocnictwo dla dyr. SP Żołędowo , informacja o realizacji zadań oświatowych, dot. planu dofinansowania dokształcania zawodowego nauczycieli, sprawozdania ze średniej wynagrodzeń, przerw w pracy Przedszkola i przerw w oddziałach przedszkolnych)	18	Wymienione w rozdziale Oświata w Gminie Osielsko
Dot. spraw organizacji pozarządowych (w tym powołania komisji)	5	
Dot. gospodarki nieruchomościami oraz gosp. mieszkaniowej	5	
Konsultacje dot. strategii rozwoju Gminy oraz LPRG	2	
Dot. działań promocyjnych, w tym organizacyjnych, technicznych lub organizacyjno – technicznych mających na celu zwiększenie liczby mieszkańców Gminy Osielsko (w szczególności w wieku 60+) poddających się szczepieniu przeciw COVID-19	2	
Pozostałe (np. powołanie Gminnego Biura Spisowego, dot. OSP, Gminnej Komisji Rozwiązywania Problemów Alkoholowych, dot. przesyłu, komisji stypendialnej za osiągnięcia w dziedzinie kultury i sztuki, raport o stanie Gminy, procedury sygnalistów, przyjęcia gminnej ewidencji zabytków, zmian w regulaminie powołania biegłych rzeczoznawców majątkowych)	14	
Ogółem	85	

Zarządzenia Wójta jako Kierownika Urzędu Gminy Osielsko

Przedmiot zarządzenia	Ilość	Uwagi
Regulaminy (organizacyjny, wynagradzania) oraz maksymalne wynagrodzenia kierowników jednostek	9	Zmiana reg. organizacyjnego – 4 Dot. wynagradzania - 5
Komisja ds. naboru pracowników	6	
Komisja w celu przeprowadzenia egzaminu pracownika kończącego służbę przygotowawczą	5	
W sprawach zamówień publicznych w tym: - w sprawach komisji przetargowej - planu zamówień i jego zmian	11	
inwentaryzacja	2	
W sprawach organizacyjnych w związku z zagrożeniem COVID-19	8	dotyczące wykonywana poleceń wynikających z Rozporządzeń Rady Ministrów w związku z zagrożeniem COVID-19 oraz wewnętrznych zasad pracy zdalnej
Dodatkowe dni wolne od pracy za dni świąteczne przypadające w soboty (zgodnie z art. 130§2 Kodeksu pracy) tj. za dni: 1 maja, 25 grudnia 2021 r. 1 stycznia 2022 r.	3	Za 1 maja 2021 r. oraz 1.01.2022 r. - w celu uniknięcia zamknięcia Urzędu, pracownicy mogli wykorzystać dowolnie wybrany dzień w okresie rozliczeniowym, - za 25 grudnia – dzień wolny w Wigilię
Inne (dot. ZFŚS)	1	
Ogółem	45	

Zarządzenia Wójta Gminy Osielsko w BIP:

<http://bip.osielsko.pl/zarzadzenia/1075>

IV. Urząd Gminy Osielsko

Na podstawie art. 33 ust. 1 ustawy z dnia 8 marca 1990 r. o samorządzie gminnym (t.j. Dz. U. z 2022 r., poz. 559): „*Wójt wykonuje zadania przy pomocy urzędu gminy.*” Zgodnie z przepisami powołanej ustawy, Wójt Gminy jest Kierownikiem Urzędu Gminy.

W przedmiocie załatwiania indywidualnych spraw Obywateli Wójt jest organem administracji publicznej na podstawie art. 5 § 2 pkt 3 i 6 ustawy z dnia 14 czerwca 1960 r. Kodeks postępowania administracyjnego (t.j. Dz. U. z 2021 r., poz. 735) oraz organem podatkowym na podstawie art. 13 § 1 pkt 1 ustawy z dnia 29 sierpnia 1997 r. ordynacja podatkowa (t.j. Dz. U. z 2021r., poz. 1540). Sprawy są załatwiane wg właściwości rzeczowej lub miejscowej. Wiele spraw jest załatwianych wg miejsca położenia nieruchomości co oznacza, że administracja gminna załatwia sprawy nie tylko jej mieszkańców, ale także osób, które posiadają nieruchomości na terenie gminy, jeżeli przepisy ustaw tak stanowią. W wielu sprawach, np. z zakresu USC, nie występuje właściwość miejscowa co oznacza obowiązek załatwiania Obywateli bez względu na ich miejsce zamieszkania, czy miejsce sporządzenia danego aktu.

Zgodnie z powołaną ustawą o samorządzie gminnym: „Wójt może powierzyć prowadzenie określonych spraw gminy w swoim imieniu zastępcy wójta lub sekretarzowi gminy.” Głównym księgowym budżetu jest skarbnik gminy, powoływany (i odwoływany), na wniosek wójta przez radę gminy.

Urząd zapewnia wykonywanie zadań Gminy, które nie zostały przekazane do realizacji innym jednostkom organizacyjnym. Realizuje zadania własne Gminy, zadania zlecone na podstawie ustaw, a także wynikające z porozumień z innymi jednostkami samorządu. Do zadań zleconych należą min. sprawy: z zakresu ewidencji ludności, dowodów osobistych, urzędu stanu cywilnego, zadania obronne, ewidencja działalności gospodarczej, przeprowadzania wyborów, „Karty Dużej Rodziny”.

W następstwie członkostwa w Stowarzyszeniu METROPOLIA BYDGOSZCZ, Urząd realizuje zadanie wydawanie dla mieszkańców Gminy Metropolitalnych Kart Seniora 60+, Metropolitalnych Kart Uczniowskich oraz Metropolitalnych Kart Malucha.

Wydatki na funkcjonowanie administracji zostały przedstawione w sprawozdaniu z wykonania budżetu Gminy za 2021 rok – str.: 82-86, 128-130, 190-193. Na realizację zadań zleconych Gmina otrzymuje dotacje. Wysokość środków z dotacji nie pokrywa wydatków związanych z wykonaniem zadań zleconych.

Rok 2021 był kolejnym, w którym funkcjonowanie administracji i obsługę Obywateli dostosowywano do przepisów ustawy z dnia 2 marca 2020r. o szczególnych rozwiązaniach związanych z zapobieganiem, przeciwdziałaniem i zwalczaniem COVID-19, innych chorób zakaźnych oraz wywołanych nimi sytuacji kryzysowych (t.j. Dz. U. z 2021 r., poz. 2095 ze zm.) oraz Rozporządzeń w sprawie ustanowienia określonych ograniczeń, nakazów i zakazów w związku z wystąpieniem stanu epidemii. Dla zapewnienia bezpieczeństwa pracowników i obsługiwanych Obywateli przed zakażeniem wprowadzono zasady pracy zdalnej oraz realizowano pracę w tej formie stosownie do poleceń określonych Rozporządzeniami. Wnioski dotyczące wpływu pandemii na pracę Urzędu i załatwianie spraw przez Obywateli zostaną przedstawione na końcu niniejszego rozdziału.

URZĄD GMINY OSIELSKO – KADRY wg stanu na 31.12.2021 r.

Kadra kierownicza Urzędu Gminy Osielesko:

- Wójt Gminy Osielesko – Wojciech Sypniewski
- Zastępca Wójta Gminy – Krzysztof Lewandowski
- Sekretarz Gminy Osielesko – Maria Domańska
- Skarbnik Gminy Osielesko – Bogumiła Nalaskowska

Komórki organizacyjne Urzędu Gminy Osielesko

Nazwa	Kierownik Referatu lub stanowisko sam.	Ilość pracowników w komórce na stanowiskach			Główne obszary zadań komórki/stanowiska określone w Regulaminie Organizacyjnym Urzędu
		Urzędniczych łącznie z kier.	pomocy adm.	obsługi	
Audyt wewnętrzny (jednoosobowa komórka, stanowisko kierownicze)	Teresa Tomczuk	1 ¼ etatu			Audyt wewnętrzny realizowany na podstawie ustawy o finansach publicznych (ocena kontroli zarządczej - zadania zapewniające realizowane wg planu na dany rok oraz zadania doradcze)
Referat Organizacyjny	Justyna Ściesińska	5	5	2	Kadry, ochrona zdrowia, sprawy z zakresu ustawy o opiece nad dziećmi do lat 3, informatyka, promocja gminy, współdziałanie z organizacjami pozarządowymi, obsługa jednostek pomocniczych, sprawy inicjatywy lokalnej, sprawy kancelaryjne i archiwum zakładowego
Referat Spraw Obywatelskich oraz USC	Violetta Dąbrowska	4	2	-	USC, ewidencja ludności i dowody osobiste, ewidencja działalności gospodarczej i inne sprawy obsługi przedsiębiorców, ochrona danych osobowych, Karta Dużej Rodziny, sprawy wyborów
Referat Ochrony Środowiska	Marzena Alińska	9*	-	-	Ochrona środowiska, gospodarka odpadami (w tym odbioru i zagospodarowania odpadów komunalnych), gospodarka wodna, ochrona przyrody, gospodarka leśna i łowiectwo, ochrona zwierząt, usuwanie azbestu, gospodarka niskoemisyjna (ochrona powietrza), decyzje o środowiskowych uwarunkowaniach, kontrole terenowe w zakresie ochrony środowiska, edukacja ekologiczna

Referat Gospodarki Gruntami i Rolnictwa	Jolanta Trzecińska	6	-		Gospodarka nieruchomościami zasobu gminnego (w tym m.in.: sprzedaże, dzierżawy, użyczenia, regulacje stanów prawnych), podziały nieruchomości, opłaty adiacenckie z tyt. podziału, renta planistyczna, sprawy rolnictwa
Referat Zagospodarowania Przestrzennego	Beata Szeszuła	6*	1	-	Sprawy zagospodarowania przestrzennego (z wyłączeniem planowania) w tym: decyzje lokalizacji celu publicznego, decyzje ustalające warunki zabudowy, zaświadczenia dot. przeznaczenia gruntów w mpzp oraz wypisy i wyrisy z mpzp, opinie dot. wstępnego projektu podziału nieruchomości, ochrona zabytków, nadawanie numerów porządkowych nieruchomości
Referat Inwestycji i Zamówień Publicznych	Dominika Wiśniewska	10	1	2	Inwestycje gminne (z wył. wod.-kan. realizowanych przez GZK), zamówienia publiczne, oświetlenie uliczne, gospodarka komunalna i mieszkaniowa, opłaty adiacenckie z tyt. uzbrojenia nieruchomości w infrastrukturę wod.-kan.
Referat Finansowy	Iłona Bochańska	6 osób 5,75 etatu	-	-	Księgowość budżetowa, wynagrodzenia pracowników, rozliczenia opłat cywilnoprawnych, sprawy VAT oraz planowania i wykonywania budżetu Gminy
Referat Podatków i Opłat	Karolina Krawczewska	6	1	-	Podatki (wymiar, pobór, egzekucja) i opłaty lokalne
Kom. jednoosobowa ds. planowania przestrzenn.	stanowisko sam. Janusz Gorzycki	1	-		Sprawy planowania przestrzennego - odpowiedzialność za studium uwarunkowań i kierunków zagospodarowania oraz za miejscowe plany zagospod. przestrzennego
Kom. jednoosobowa ds. obsługi Rady i BIP	stanowisko sam. Wiesława Klimek	1	-	-	Kompleksowa obsługa Rady Gminy Osielsko, sprawy rejestracji Instytucji Kultury oraz redaktor/administrator Biuletynu Informacji Publicznej (BIP)
Kom. jednoosobowa ds. współpracy z organizac. pozarządowymi	Stanowisko sam. Dorota Bręczewska	1	-	-	Koordinowanie i prowadzenie spraw związanych ze współpracą samorządu gminnego z organizacjami pozarządowymi
Kom. jednoosobowa ds. rozwoju przedsiębiorcz.	Jerzy Milczarski	1/2etatu	-	-	obsługa projektu: Usytuowanie na poziomie samorządów lokalnych instrumentów wsparcia dla Małych i Średnich Przedsiębiorstw (MŚP), finansowanego z Narodowego Centrum Badań i Rozwoju w ramach Programu Gospostrateg).
Kom. jednoosobowe pionu ochrony – ds. OC, wojskowych, informacji niejawnych, zarządzania kryzys.	stanowiska sam.: Jacek Goluch Leszek Gruchot	2 ½ etatu ¼ etatu	-	-	Ochrona informacji niejawnych, sprawy: obrony cywilnej, obronności państwa, wojskowe, zarządzania kryzysowego

*ilość pracowników zatrudnionych łącznie z osobami zatrudnionymi na czas zastępstwa za pracownice długotrwale nieobecne

Zatrudnienie w Urzędzie Gminy Osielsko - zestawienie

wyszczególnienie	31.12.2020 r.		31.12.2021	
	l. osób	l. etat	l. osób	l. etat
Pracownicy na stanowiskach urzędniczych (łącznie z Wójtem) w tym na stanowiskach kierowniczych	60*	54,75	63*	60,25
	13	12,25	13	12,25
Pracownicy na stanowiskach pomoc. w adm. oraz na robotach publicznych	11*	9,5	9	9
Pracownicy na stanowiskach obsługi	4	4	4	4

* wykazano ilość zatrudnionych pracowników łącznie z zatrudnionymi w celu zastępstwa pracowników w czasie ich długotrwałej usprawiedliwionej nieobecności z tytułu uprawnień rodzicielskich.

Rotacje kadrowe w Urzędzie Gminy Osielsko

	31.12. 2018 r.	31.12. 2019 r.	31.12. 2020 r.	31.12. 2021 r.
Ilość rozwiązanych umów o pracę	7	4	4	3
w tym z inicjatywy pracownika	6	2	1	2
Ilość ogłoszonych naborów na stanowiska urzędnicze	16	3	6	8
w tym ilość naborów, które nie wyłoniły kandydata	7	3	-	2
Ilość zatrudnionych pracowników zobowiązanych do odbycia służby przygotowawczej	6	4*	3	5*
Ilość przeprowadzonych egzaminów kończących służbę przygotowawczą	4	7*	3	5*
Ilość pracowników, którzy nie kontynuowali zatrudnienia po zdaniu egzaminu kończącego służbę	1	-	-	-
Zatrudnieni na stanowiskach innych, niż urzędnicze oraz w celu zastępstwa	6	7	7	2

* dane dotyczą także służby przygotowawczej realizowanej w następstwie zakończonych naborów w roku poprzednim.

Polityka kadrowa Urzędu jest prowadzona w oparciu o wyniki prowadzonych analiz, m.in. w zakresie danych dotyczących ilości załatwianych spraw, które zostały w Raporcie przedstawione.

Kontrole zewnętrzne

W 2021 r. odbyła się kontrola w przedmiocie „Ustalanie i egzekwowanie przez wybrane gminy woj. kujawsko-pomorskiego opłat adiacenckich”, którą przeprowadziła Najwyższa Izba Kontroli, Delegatura w Bydgoszczy. Wystąpienie pokontrolne jest udostępnione w BIP.

Petycje, skargi i wnioski (wg kompetencji Wójta, bez wniosków budżetowych)

- petycje – 1 (treść i odpowiedź zamieszczona w BIP),
- skargi na zachowanie pracownika – 2 (uzasadnione w części),
- wnioski – 7 (w tym 2 dot. zagospodarowania terenu w Niwach, 1 dot. nadzoru nad obiektem przy ul. Wierzbowej, pozostałe dot. infrastruktury).

O ile przepisy szczególne nie stanowią inaczej, indywidualne sprawy obywateli są rozstrzygane przez Wójta w trybie decyzji administracyjnych.

Ilości prowadzonych spraw załatwianych w formie decyzji administracyjnych

Przedmiot decyzji	Ilości spraw w okresach porównawczych					Ilość spraw w 2021 r.	Ilość odwołań do organu II instancji w 2021 r.	Decyzje utrzymane w mocy przez organ II instancji
	2016 r.	2017 r.	2018 r.	2019 r.	2020 r.			
W sprawach podatków i opłat w tym uznaniowe	7 026	7 269	7 460	7 557 330	7 983 289	8 393 50	0	0
O warunkach zabudowy	453	593	595	361	399	361	13	3
Lokalizacja celu publicznego	44	52	87	78	85	57	1	0
Podziały nieruchomości oraz rozgraniczenia	108 1	130 1	146 1	110 0	100 3	112 1	0	0
Opłata adiacencka z tyt. podziału nieruch.	68	73	96	103	84	81	5	3
Opłata adiacencka od infrastruktury	230	175	227	170	196	152	2	2
Decyzje środowiskowe	10	2	5	10	5	8	0	0
Ew. ludności, USC oraz Rejestr wybor.	21	26	168	16 31	23 17	14 1	0	0
Odmowa wydania dowodu osobistego				9	13	18	0	0
Zezw. na transport oraz odbiór odpadów	3	9	-	-	-	5	0	0
Renta planistyczna	16	31	43	43	29	63	0	0
Sprzedaż i podawanie alkoholu	40	64	73	60	38	68	0	0
Usuwanie drzew i krzewów – decyzje -od 2017r.+zgłoszenia	18 --	18 55	24 125	38 123	23 143	17 208	0	0
Decyzje dot. nielegalnej wycinki drzew	0	0	0	3	3	0	0	0
Zezw. na utrzymanie psa ras agresywnych	-	-	2	0	0	0	0	0
Decyzje o odebraniu zwierząt	0	0	0	1	0	0	0	0
Świadczenia rzeczowe i osobowe	3	9	16	22	16	37	0	0
Opłaty za usługi wodne	-	-	-	-	1	0	0	0

Do obowiązków Wójta, jako organu należy także załatwianie spraw Obywateli poprzez wydawanie innych dokumentów niż decyzje, np.:

- zaświadczeń, jako urzędowego potwierdzenia określonych faktów lub stanu prawnego,
- wypisów i wrysów z miejscowych planów zagospodarowania przestrzennego,
- udostępnienie danych na wnioski uprawnionych organów i instytucji,
- wydawanie postanowień o zgodności z planem projektów podziału nieruchomości,
- zaświadczeń o nadanych numerach porządkowych nieruchomości i wiele innych.

Obowiązkiem organu jest także prowadzenie czynności egzekucyjnych w celu wyegzekwowania obowiązku podatkowego i opłat poprzez upomnienia i tytuły wykonawcze. Ponadto Urząd prowadzi sprawy, w których Gmina występuje jako strona w postępowaniach przed innymi organami (np. przed Starostą w sprawie odszkodowań za drogi), a także wykonuje szereg innych działań związanych z zadaniami Gminy wynikającymi z przepisów prawa.

Inne niż decyzje czynności administracyjne i inne działania

rodzaj	Ilości w okresach porównawczych					Dane za 2021 r.
	2016 r.	2017 r.	2018 r.	2019 r.	2020 r.	
- Zaświadczenia – sprawy podatkowe	47	36	46	55	84	74
- upomnienia	6 189	6 068	6 502	5 823	5 007	6 666
- tytuły wykonawcze	972	1 182	1 121	1 079	916	848
- wpisy na hipotekę	38	26	20	3	58	-
- wymiar podatku od osób prawnych – deklaracje	304	317	320	329	300	311
- operacje księgowe w systemie informatycz.	47 757	50 240	52 907	58 070	59 779	49 620
- wymiar opłaty za gosp. odpadami kom. – nowe deklaracje w danym roku	153	185	165	248	288	351
- wezwania do złożenia deklaracji	4	23	14	12	11	23
- pisma do złożenia wyjaśnień		76	388	185	112	93
- informacje o nadanym numerze konta	153	185	165	248	288	351
- informacje o zmianach do firm wywozów	65	73	83	59	57	104
- operacje w systemie informatycznym (ogółem ze zmianami w deklaracjach)	2 569	2 034	2 714	2 907	3 500	4 555
- obsługa usług dodatkowych	89	105	57	33	28	28
- ilość sprzedanych worków usług dodatkow	912	1217	652	361	916	1 216
- zgłoszenia od mieszkańców	396	354	411	390	1 053	1300
- interwencje i kontrole w terenie	66	119	146	58	70	114
- uzgodnienia nt. melioracji	250	279	294	399	338	338
- sprawy dot. drzew i krzewów (inne niż decyzje)	142	258	171	147	160	159
- ewidencja umów na odbieranie odpadów z nieruchomości niezamieszkałych	375	57	51 nowych*	55	258	63

- ewidencja umów na wywóz nieczystości ciekłych	69	126	433*	561*	1 001	1 160
- obsługa usuwania azbestu - ilość nieruchomości	27	26	20	49	31	41
- przekazywanie bezpiecznych psów do schroniska w Bydgoszczy	28	31	20	25	14	11
- usuwanie padłych zwierząt	57	86	75	67	56	71
- zgłoszenia przydomowych oczyszczalni	11	16	1	3	5	27
- wnioski na mikroinstalacje fotowoltaiczne	0	0	17	0	0	0
- wnioski w programie wymiany pieców			13	20	38	68
- obsługa wniosków Czyste Powietrze + korekty				16	29 18	60
- zawiadomienia o zmianie stawki opłaty				6 457	0	4 497
- informacje o opłacie wodnej					201	86
- o wysok. opłaty za zmniejszenie retencji					23	24
- deklaracje dot. źródeł ciepła i spalania paliw					-	416
- USC – akty, odpisy aktów, zapewnienia, zaświadczenia, zawiadom in. Urzędów i in.	1 442	1 826	1 980	2 552	2 452	2 939
– dowody osobiste oraz zaświadczenia o utracie, zaw. . o unieważnieniu i inne	1 633	1 923	1 877	1 578	1 307	1 844
- operacje z zakresu ewidencji działalności gospodarczej	1 020	1 007	1 113	1 244	844	807
- ewidencja ludności – zameldowania i wymeldowania	906	984	1 183	1 363	1 159	1 439
- ew. ludności –zaświadczenia, udostępnienia	735	677	613	610	389	555
- usuwanie niezgodności w bazie PESEL	992	511	424	409	326	381
- udzielone śluby cywilne	23	25	48	57	28	41
-ewidencja ludności, operacje w programie informatycznym	13 977	9 359	6 710	10 167	8 994	10 941
- Karta Dużej Rodziny (ilość rodzin)	24	26	37	118	58	67
- Karta Seniora - od XI 2018 r.	-	-	73	152	27	25
- Metropolitalne Karty Uczniowskie od 6.11.	-	-	-	466	752	735
- Metropolitalne Karty Malucha	-	-	-	11	6	4
– wypisy, wyrisy z miejscowych planów zagospodarowania przestrzennego (mpzp)	156	179	225	208	203	219
- zaświadczenia o przeznaczeniu w mpzp	466	535	473	542	696	692
- postanowienia opiniujące projekt podziału	125	126	106	115	90	123
- postanowienia opiniujące projekt podziału	195	164	242	221	313	365
- zaświadczenia i zaw. o nadaniu numeru	895	710	882	1 019	1035	977
- rejestry decyzji zewnętrznych (pozwol. na bud. zgłoszenia robót i inne).	29	24	46	42	31	

- postępowania ze specustawy drogowej, w tym dot. odszkodowań i inne		267	236	232	193	180
Wznowienia granic nieruchomości	112	122	145	96	98	52
Użyczenia nieruchomości gm. jednostkom	15	11	9	20	21	1
Dzierżawy nieruchomości (w tym aneksy)	20	37	24	12	30	54
Sprzedaż nieruchomości	14	14	16	12	14	30
Nieodpłatne przekazanie nieruchomości	10	26	34	13	21	28
Wnioski o wpis do księgi wieczystej	9	37	85	148	32	49
Służebności gruntowe, przesyłu i inne	23	14	24	28	2	17
Rejestr. aktów notarialnych – analiza pod kątem opłaty tzw. renty planistycznej	392	500	463	453	473	574
Ogłoszenia zamówień publicznych pow. 30tys. euro (Urząd Gminy bez GZK) w tym unieważnione	17 1	27 6	38 17, w tym 2 w części	39 10 w tym 1 w części	32 2 - w całości	34 10 w tym 9 w całości
Inicjatywa lokalna: - liczba złożonych wniosków - liczba wniosków z pozytywnym rezultatem - wydatki z budżetu na zadania z inicjat. lok.	15 8 74 699,67	11 4 101 966,4	16 8 1 289,76	24 14 94 373,07	19 13 179 213,7	47 35 249 483,85
Potwierdzenie profilu zaufanego	100	150	262	234	381	221
Liczba wysłanych informacji SMS	b/d	30 994	74 112	97 312	30 977	60 825
Liczba wysłanych informacji BLISKO	-	19 129	22 140	93 797	232 902	603 046
Liczba operacji na e-PUAP	b/d	16 142	24 354	34 930	58 549	69 012
Zarządzenia Wójta Gminy oraz Wójta jako kierownika Urzędu	81 12	82 26	60 39	93 29	91 46	86 45
Udzielanie informacji publicznej forma pisem	44	44	69	93	73	97
Odpowiedzi pisemne na wnioski Radnych	11	17	13	165	98	114
Odpowiedzi na interpelacje Radnych	9	17	24	15	20	10
Odpowiedzi na zapytania Radnych	-	-	-	11	3	6
Projekty uchwał ogółem	102	134	123	124	109	141
Wpływ korespondencji do Urzędu - ilości wg Rejestru	17 398	19 045	22 711	23 842	23 697	25 964

Funkcjonowanie Urzędu Gminy Osielsko w warunkach epidemii oraz realizacja Narodowego Spisu Powszechnego Ludności i Mieszkań

W 2021 roku, podobnie jak w 2020, Urząd Gminy Osielsko pracował w warunkach ograniczonego bezpośredniego kontaktu z Obywatelami. Następstwem ograniczonego kontaktu Urząd - Obywatel jest niewątpliwie większe wykorzystanie możliwości składania pism drogą elektroniczną.

- Liczba operacji na e-PUAP wzrosła w 2021 r. o ok. 19%. (2021 rok 69.012 operacji, a 58.549 w 2020 roku).
- Liczba potwierdzeń profilu zaufanego, który jest wymagany przy korzystaniu z e-PUAP wyniosła 221 (największy wzrost, o ok. 63% nastąpił w 2020 r. - 381).

Ze strony Urzędu Gminy starano się przekazać jak najwięcej informacji poprzez aplikację BLISKO. W ostatnim roku przybyło nam ponad 1000 użytkowników tej aplikacji.

Ograniczenie bezpośredniego kontaktu z Urzędnikami występowało na podstawie przepisów kolejnych Rozporządzeń Rady Ministrów w sprawie ustanowienia określonych ograniczeń, nakazów i zakazów w związku z wystąpieniem stanu epidemii, w których Rada Ministrów określała polecenie pracy zdalnej. Przepisy Rozporządzeń umożliwiały wyłączenia z zakresu pracy zdalnej pracowników realizujących zadania niezbędne do zapewnienia pomocy obywatelom lub inne zadania niezbędne ze względu na przepisy prawa lub potrzeby urzędu lub jednostki, jeżeli nie jest możliwe ich wykonywanie w ramach pracy zdalnej, wobec czego przede wszystkim zapewniano bezpośredni kontakt w załatwianiu spraw:

- rejestracji stanu cywilnego oraz ewidencji ludności i dowodów osobistych;
- decyzji o warunkach zabudowy i zagospodarowania terenu oraz decyzji o ustaleniu lokalizacji inwestycji celu publicznego;
- decyzji o środowiskowych uwarunkowaniach realizacji inwestycji;
- w sprawach usuwania drzew lub krzewów.

W warunkach zachowania określonych przepisami zasad, zapewniono obsługę projektów miejscowych planów zagospodarowania przestrzennego, a także dopuszczano bezpośrednią obsługę interesanta po uprzednim telefonicznym uzgodnieniu z właściwą komórką merytoryczną (kierownikiem referatu lub pracownikiem w przypadku stanowisk samodzielnych) daty i godziny osobistej wizyty. Na takich samych zasadach można było, w wyjątkowych przypadkach, za pośrednictwem sekretariatu, ustalić przyjęcie przez Wójta Gminy, Zastępcę Wójta Gminy lub Sekretarza Gminy. Przez cały okres stanu epidemii podejmowano niezbędne działania, adekwatne do bieżącej sytuacji, w celu przeciwdziałania sytuacjom kryzysowym w jednostce wskutek wystąpienia COVID-19.

Rok 2021 był okresem realizacji zadania z zakresu administracji rządowej w przedmiocie Narodowego Spisu Powszechnego Ludności i Mieszkań, który odbywał się w terminie od 1 kwietnia do 30 września 2021 r. Wójt, zgodnie z ustawą z dnia 9 sierpnia 2019 r. o narodowym spisie powszechnym ludności i mieszkań w 2021 r. (t.j. Dz. U. z 2021r., poz.1143), odpowiadał m.in. za:

- zapewnienie funkcjonowania Gminnego Biura Spisowego,

- zapewnienie pomieszczenia wyposażonego w sprzęt komputerowy z zainstalowanym oprogramowaniem wystarczającym do przeprowadzenia samospisu internetowego oraz zapewnienie niezbędnej pomocy w zakresie obsługi interaktywnej aplikacji,
- wyznaczenie pracowników Urzędu Gminy do przeprowadzenia prac spisowych,
- organizację naboru kandydatów na rachmistrzów terenowych,
- współpracę z Wojewódzkim Biurem Spisowym przy organizacji szkoleń kandydatów na rachmistrzów terenowych oraz przy przeprowadzeniu egzaminów sprawdzających wiedzę i przygotowanie kandydatów na rachmistrzów terenowych,
- monitorowanie czynności w ramach prac spisowych na terenie Gminy i raportowanie wyników tego monitorowania Zastępcy Wojewódzkiego Komisarza Spisowego,
- współpracę z Wojewódzkim Biurem Spisowym przy popularyzacji spisu powszechnego na terenie Gminy.

O pracach przygotowawczych do Narodowego Spisu informowałem w Raporcie za rok 2020. Pracownicy Urzędu dokonali weryfikacji Wykazu adresowo-mieszkaniowego bazy GUS, jako zadania powierzonego, realizowanego w okresie od 2 listopada do 31 grudnia 2020 r. Zweryfikowano ok. 1.600 pozycji Wykazu.

Powołanie Gminnego Biura Spisowego oraz wyznaczenie Zastępcy Gminnego Komisarza Spisowego nastąpiło zarządzeniem Wójta z dnia 25 stycznia 2021 r. Nr 6/2021.

1 lutego 2021 r. ogłoszono otwarty i konkurencyjny nabór kandydatów na rachmistrzów spisowych z terminem składania ofert do 16 lutego. Rekrutacja obejmowała 16 kandydatów. Na terenie Gminy Osielsko, od 4 maja 2021 r. pracowało 6 rachmistrzów.

Utworzone stanowisko do samospisu cieszyło się przez cały okres dużym zainteresowaniem. Zorganizowano dodatkowe stanowisko do samospisu w dniu 11.09.2021 r. podczas Święta XXX-lecia Samorządu Gminy Osielsko. Dnia 25 września 2021 r. braliśmy udział w Ogólnopolskiej Nocy Spisowej, w trakcie której zapewniliśmy funkcjonowanie 3 stanowisk spisowych. Osoby spisujące się miały także możliwość spotkania z Wójtem, który pełnił dyżur w tym czasie.

Gminne Biuro Spisowe przez cały okres Spisu pełniło dyżury w celu wspierania rachmistrzów udzielając niezbędnych wyjaśnień i pomocy w nietypowych sytuacjach. W ramach popularyzacji Spisu podejmowano różne działania informacyjne i promujące (oprócz teleinformatycznych środków przekazu) wykorzystując np. bieżącą obsługę klientów Urzędu oraz poprzez szkoły.

Gmina Osielsko została laureatem konkursu Prezesa GUS na najbardziej cyfrową gminę Narodowego Spisu Powszechnego Ludności i Mieszkań 2021 roku zajmując 3 miejsce w województwie kujawsko-pomorskim.

V. Realizacja Strategii Rozwoju Gminy Osielsko oraz jej monitoring

W uchwale Rady Gminy Osielsko Nr II/6/2016 z dnia 22 marca 2016 r. w sprawie przyjęcia Strategii Rozwoju Gminy Osielsko do roku 2020+ określono wizję:

„Harmonijny i intensywny rozwój gminy Osielsko, przyjaznej dla mieszkańców i środowiska, budującej aktywne społeczeństwo obywatelskie i dbającej o rozwój następnych pokoleń”

Na podstawie przeprowadzonej diagnozy społeczno-gospodarczej zdefiniowano cel główny i cele szczegółowe. Założono, że rozwój gminy Osielsko realizowany będzie w oparciu o zasadę zrównoważonego rozwoju, która zakłada równowagę pomiędzy rozwojem gospodarczym, rozwojem społecznym i poszanowaniem praw przyrody.

Cel główny:

Dynamiczny rozwój gminy Osielsko z wykorzystaniem istniejącego potencjału społeczno-gospodarczego, z uwzględnieniem zasad zrównoważonego rozwoju.



Źródło: strategia Rozwoju Gminy Osielsko

Wyznaczonym trzem celom szczegółowym przyporządkowano priorytety.

Cel szczegółowy 1. Ład przestrzenny i środowisko

Priorytet 1. Zachowanie i ochrona środowiska naturalnego

Priorytet 2. Rozbudowany układ komunikacyjny

Priorytet 3. Rozwinięta gospodarka wodno-ściekowa

Priorytet 4. Rozwinięty transport publiczny

Priorytet 5. Rozbudowana sieć gazowa

Priorytet 6. Rozwinięta gospodarka odpadami

Priorytet 7. Racjonalne gospodarowanie energią

- Priorytet 8. Racjonalne gospodarowanie przestrzenią
- Priorytet 9. Dbalność o czystość i estetykę przestrzeni publicznej
- Priorytet 10. Rozwinięta sieć teleinformatyczna
- Priorytet 11. Rozwinięta sieć elektroenergetyczna

Cel szczegółowy 2. Społeczeństwo

- Priorytet 1. Zwiększenie dostępności do opieki nad dziećmi do lat 3
- Priorytet 2. Budowa przedszkola publicznego
- Priorytet 3. Utrzymanie wysokiego poziomu nauczania w placówkach oświatowych
- Priorytet 4. Podwyższanie poziomu opieki zdrowotnej
- Priorytet 5. Aktywizacja osób wykluczonych bądź zagrożonych wykluczeniem społecznym
- Priorytet 6. Efektywne zaspokajanie potrzeb mieszkaniowych społeczeństwa w oparciu o gminny zasób mieszkaniowy
- Priorytet 7. Rozwój infrastruktury sportowo-rekreacyjnej
- Priorytet 8. Rozwój oferty i bazy kulturalnej
- Priorytet 9. Rozwój społeczeństwa obywatelskiego
- Priorytet 10. Zwiększenie poczucia bezpieczeństwa wśród mieszkańców
- Priorytet 11. Zwiększenie udziału młodzieży w życiu lokalnej społeczności

Cel szczegółowy 3. Gospodarka

- Priorytet 1. Utrzymanie dotychczasowego tempa rozwoju gospodarczego
- Priorytet 2. Wykorzystanie przynależności do Bydgosko-Toruńskiego Obszaru Funkcjonalnego (BTOF)
- Priorytet 3. Wykorzystanie przynależności do Lokalnej Grupy Działania „Trzy Doliny”
- Priorytet 4. Uzbieranie i promocja terenów inwestycyjnych.

Dnia 14 września 2021 r. Rada Gminy Osielsko podjęła uchwałę nr VIII/83/2021 w sprawie określenia szczegółowego trybu i harmonogramu opracowania projektu Strategii Rozwoju Gminy Osielsko na lata 2022-2030 w tym trybu konsultacji (Dz. Urz. Woj. Kuj.-Pom. z 2021r., poz. 4610). Dokonano wyboru wykonawcy Strategii - BIA Consultor Rybka-Ciurzyńska, Ciurzyński Spółkę jawną z siedzibą w Rzeczenicy. Dnia 25 listopada 2021 r. Wójt Gminy Osielsko zarządził przeprowadzenie konsultacji z mieszkańcami na temat sytuacji społeczno-gospodarczej Gminy. Wyniki konsultacji przedstawiono 31 stycznia 2022 r. zarządzeniem Nr 17/2022. Prace nad Strategią Rozwoju Gminy Osielsko na lata 2022-2030 są w toku.

W celu oceny stopnia wdrażania dotychczasowej opracowano w formie tabelarycznej zestaw wskaźników przyporządkowanych do poszczególnych celów szczegółowych i priorytetów. Punktem wyjścia są wartości bazowe - dane za rok 2015. W założeniach monitoringu przyjęto, że postęp we wdrażaniu strategii będzie mierzony postępowaniem w stosunku do stanu pierwotnego na podstawie danych GUS.

Monitoring za 2021 rok nie zawiera danych dotyczących wyników działań, które nie były realizowane przez Gminę. Wyjątek stanowią dane przekazane przez Policję. Pozostałe dane, będące rezultatem aktywności innych podmiotów, zostaną uzupełnione po ich publikacji przez GUS.

Monitoring realizacji Strategii Rozwoju Gminy Osielesko

Cel operacyjny	Priorytet	Nazwa wskaźnika	Jedn. miary	Rok bazowy 2015	2016 r.	2017 r.	2018 r.	2019r.	2020r.	2021 r.	Uwagi i źródła danych
Cel szczegółowy 1. Ład przestrzenny i środowisko	Priorytet 1. Zachowanie i ochrona środowiska naturalnego	powierzchnia obszarów objętych ochroną	ha	3 755	3 755	3 755	3 755	3 755	3 755	3 755	Z uchwał Woj.
		nasadzenia zieleni na gm. nieruchomości w poszczególnych latach: - drzew - krzewów	szt.	104 1414	104 40	150	164 620	22 52	480 175	433+88	Dane UG, za 2021r. + GZK
		wyłapywanie bezdomnych zwierząt	szt.	47	28	31	20	26	14	11	Dane UG
		sterylizacja i kastracja bezd. kotów	szt.	75	76	80	94	83	77	135	Dane UG
		pomniki przyrody	szt.	29	29	29	29	29	29	29	dane UG
		programy edukacyjne w szkołach	szt.	7	8	8	12	14		12	Dane ze szkół
	Priorytet 2. Rozbudowany układ komunikacyjny	Ogółem, narastająco, dł. utwardzonych dróg gminnych (w tym zmodernizowanych i przebudowanych): - o nawierzchni asfalt - o nawierzchni z kostki w tym ogółem: zbiorczych lokalnych dojazdowych przebudowa w danym roku dróg utwardzonych	km	77,177 30,327 46,850 3,839 13,553 59,785 0,437	81,861 32,157 49,704 4,664 14,883 62,314 1,455	93,712 40,452 53,260 4,664 16,869 72,179 0,630	98,806 41 884 56 922 6,096 17,112 75,598 1,796	100,929 42,769 58,160 6,519 17,754 76,836 1,820	103,111 42,769 60,342 6,159 18,195 78,397 2,246	108,617 46,205 62,412 9,164 19,226 80,227 0,665	Dane UG
		ścieżki rowerowe pod zarządem Gm.	km	5,9	7,6	8,8	16,308	17,171	22,51	28,061	Dane GUS
		ścieżki rowerowe pod zarz. Starost	km	2,8	2,8	2,8	5,8	5,8	6,9		GUS
		długość wybud./ zmodernizowanych przebudowanych chodników	km	12,8	15,02	16,84	18,185	18,414	19,127	22,888	Dane UG

Cel operacyjny	Priorytet	Nazwa wskaźnika	Jedn. miary	Rok bazowy 2015	2016 r.	2017 r.	2018 r.	2019r.	2020r.	2021 r.	Uwagi i źródła danych	
		Liczba punktów świetlnych ogółem	szt.	1 659	1 819	1 985	2 186	2 406	2 663	2 977	Dane UG	
		liczba nowych punktów świetlnych (majątek Gm.)	szt.	223	156	161	199	220	257	294	Jw. (+ oddane w 2022 - środki niewygasające)	
		liczba nowych punktów świetlnych (majątek ENEA)	szt.	-	4	5	2	-	4	0	Jw.	
	Priorytet 3. Rozwinięta gospodarka wodno-ściekowa	długość sieci kanalizacyjnej	km	136,5	139,7	145,8	149,95	160	166,8	171,7	GUS, UG za 2021	
		długość sieci wodociągowej	km	157,44	168,7	177,3	181,96	192,3	201,3	205,8	GUS, UG za 2021	
		liczba ludności korzystająca z sieci kanalizacyjnej	osoby	9 198	9 600	10 085	10 388	11 000	11 683		GUS	
		przyłącza do sieci kanalizacyjnej	szt.	2 575	2 732	2 885	3 056	3 249	3 675	3 889	GUS, UG za 2021	
		Korzystający w % z kanalizacji	%	71,2	72,3	73,3	73	75,1	76,1		GUS	
		liczba ludn. korzystająca z sieci wodociągowej	osoby	11 448	11 833	12 321	12 695	13 250	13 850		GUS	
		przyłącza do sieci wodociągowej	szt.	4 163	4 347	4 513	4 746	4 938	5 243	5 542	GUS, UG za 2021	
		Korzystający w % z sieci wodociągowej	%	88,6	89,1	89,5	89,2	89,7	90,2		GUS	
	Priorytet 4. Rozwinięty transport publiczny	liczba linii autobus z inicjatywy gminy	szt.	2	3	3	4	4	4	4	4	Dane UG
		liczba przystanków autobusowych	szt.	53	53	53	72	74	74	74	74	Dane UG
			długość sieci gazowej	km	115, 6	123,7	133,9	137,46	143,49	151,072		GUS

Cel operacyjny	Priorytet	Nazwa wskaźnika	Jedn. miary	Rok bazowy 2015	2016 r.	2017 r.	2018 r.	2019r.	2020r.	2021 r.	Uwagi i źródła danych
	Priorytet 5. Rozbudowana sieć gazowa	w tym rozdzielczej		108,2	117,3	127,6	131,09	137,10	144,684		
		liczba przyłączy ogółem	szt.	1 912	2 038	2 176	2 369	2 572	2 785		GUS
		w tym do bud mieszkalnych		1 771	1 889	2 017	1 198	2 393	2 602		
		Odbiorcy gazu	gospodarstwo	2 076	2 165	2 184	2 633	3 154	3 825		GUS
		w tym ogrzewający mieszkania		1 537	1 539	1 552	1 558	2 645	2 849		
	Ludność korzystająca z sieci gazowej	osoba	6 276	6 555	6 907	7 504	8 989	10 710		GUS	
	Korzystający w % ogółu ludności	%	48,6	49,4	50,2	52,7	60,9	69,8		GUS	
	Priorytet 6. Rozwinięta gospodarka odpadami	ilość odpadów komunalnych ogółem w gminie	tony	5 297,3	6 194,65	7 034,93	7 668,03	7 033,19	8 258,31	b/d	Dane GUS * BDL
		Masa odpadów wytworzona przez jednego mieszkańca	kg	b/d	b/d	b/d	b/d	485	551	b/d	
		odpady z nieruchomości zamieszk. w tym: - odpady zmieszane - zebrane selektywnie	tony	3 556,6 2 064,0 1 492,6	4 199,5 2 347,9 1 851,6	4 543,6 2 576,5 1 967,1	5 029,66 2 745,85 2 283,81	5 362,38 2 893,56 2 468,82	6 229,66 2 759,56 3 470,10	6 638,46 2 990,29 3 648,17	dane UG na podstawie spraw. podmiotu odbierającego odpady
		odpady z nieruchomości zamieszk na 1 mieszkańca (mieszkańcy wg deklaracji) w tym: - odpady zmieszane - zebrane selektywnie	tony/na osobę	0,300 0,172 0,124	0,335 0,187 0,148	0,345 0,196 0,149	0,368 0,201 0,167	0,381 0,206 0,176	0,424 0,188 0,235	0,427 0,192 0,235	
		odpady w PSZOK	tony	483,4	627,8	799,3	793,5	1004,2	916,27	1035,96	

Cel operacyjny	Priorytet	Nazwa wskaźnika	Jedn. miary	Rok bazowy 2015	2016 r.	2017 r.	2018 r.	2019r.	2020r.	2021 r.	Uwagi i źródła danych	
		Razem z nieruchomości zamieszkałych i PSZOK w przeliczeniu na 1 mieszkańca	tony	4 039,8	4 827,3	5 342,9	5 823,2	6 366,58	7 145,93	7 674,42		
			Tony/na osobę	0,336	0,384	0,405	0,426	0,452	0,486	0,493		
		mieszkańcy zbierający odpady selekt	osoba	11 292	11 877	12 589	13 124	13 586	14 571	15 446		
		mieszkańcy zbierający odpady niesel	osoba	725	666	590	546	473	137	118		
		ilość wyrobów zawierających azbest	m ²	66 304,84	63 885,92	61 745,84	59 335,76	58 635,6	84 811,7	79 727,4		Dane UG
		Ilość usuniętych wyrobów zawierających azbest w danym roku	m ² kg	1 845,76 46 144	2 418,92 60 473	2 410,08 60 252	1 985,92 49 648	4 390,0 109 760	1 705 42 660	4 602 115 130		Dane UG
	Priorytet 7. Racjonalne gospodarowanie energią	liczba obiektów użyteczności publicznej poddana termomodernizacji	szt.	1	-	-	1	1			-	Dane UG
		liczba instalacji wykorzystujących OZE w bud. użyteczności publicznej	szt.	-	-	1	1	1	5			Dane UG
	Priorytet 8. Racjonalne gospodarowanie przestrzenią	liczba uchwalonych (w tym zmian) miejscowych planów zagospodarowania przestrzennego (mpzp) - narastająco	szt.	20	23	23	26	27	31	32		GUS
		Liczba mpzp w trakcie sporządzania	szt.	9	6	7	8	12	10	9		Dane UG
		powierzchnia gminy objęta mpzp w tym terenów nieleśnych	ha %	1 192 26,3	1 199 28,4	1 199 28,4	1 288 30	1 288 30	1 296 30	1407 33		GUS oraz dane UG
	Priorytet 9. Dbałość o czystość	powierzchnia terenów zielonych	ha	122	122	122						Dane UG
		powierzchnia w danym roku zmodernizowanej/ zagospodarowanej przestrzeni publicznej	ha						0,6697	-	0,2008	Dane UG

Cel operacyjny	Priorytet	Nazwa wskaźnika	Jedn. miary	Rok bazowy 2015	2016 r.	2017 r.	2018 r.	2019r.	2020r.	2021 r.	Uwagi i źródła danych	
	i estetykę przestrzeni publicznej	Akcje i programy w szkołach	szt.	2	2	2	2	2	4	4	Dane ze szkół	
		liczba budynków użyteczności publicznej poddana modernizacji	szt.	7	3	2	1			-		
		Usuwanie padliny bezdomnych zwierząt	szt.	34	57	86	75	67	44	71	Dane UG	
	Priorytet 10. Rozwinięta sieć teleinformatyczna	liczba hotspotów	szt.	-	-	-	-	-	-	-	-	-
		długość kanałów technologicznych budowanych przez gminę do umieszczania linii telekomunikacyjnych Długość narastająco	km	2,18	1,455	1,195	3,661	2,916	1,396	4,325		Dane UG
		długość sieci światłowodowej									NEXERA 61300m	Brak danych w BDL GUS
	Priorytet 11. Rozw. sieć elektr	liczba nowych GPZ	szt.	-	-	-	-	-	-	-	-	
Cel szczegółowy 2. Społeczeństwo	Priorytet 1. Zwiększenie dostępności do opieki nad dziećmi do lat 3	liczba żłobków, klubów dziecięcych w gminie	szt.	2	2	2	2	2	2	3	Dane UG	
		liczba dzieci do lat 3 objęta opieką żłobkową (przeciętna w m-cu)	osoby	9	25	22	26	31	31	56		
		Liczba miejsc w żłobkach	miejsce	15	55	56	56	56	56	167		
		Opiekun dzienny		-	-	-	-	-	3	3		
		Liczba miejsc u opiekunów		-	-	-	-	-	15	15		
		Dotacja udzielona z budżetu gminy - w tym żłobkom w Gm. Osielesko - żłobkom w Bydgoszczy	zł	60 488 45 200 15 288	147 344	129 712 115 600 14 112	137 312 123 200 14 112	170 672 144 800 25 872	159 502 142 400 17 102	140 302,15 136 400,00 3 902,15		
	Priorytet 2. przedszkola publiczne	Dzieci w przedszkolach ogółem (z niep)	osoby	360	467	493	521	548	589	630		
	liczba miejsc w gminnym przedszkolu	szt.	0	100	100	100	150	150	150			

Cel operacyjny	Priorytet	Nazwa wskaźnika	Jedn. miary	Rok bazowy 2015	2016 r.	2017 r.	2018 r.	2019r.	2020r.	2021 r.	Uwagi i źródła danych		
	Priorytet 3. Utrzymanie wysokiego poziomu nauczania w placówkach oświatowych	średnie wyniki z egzaminów klas VI do 2016r., od 2019r. wyniki klas VIII z: - języka polskiego - matematyki - języka angielskiego - języka niemieckiego	%	74 65 85 -	71 59 80 -	x 	x 	68 54 76 40	63 56 73 29	66 60 83 -	Okręgowa komisja egzaminacyjna		
		średnie wyniki z egzaminów klas VI do 2016 r., od 2019 r. wyniki klas VIII na tle woj. kujawsko-pomorskiego z: - języka polskiego - matematyki - języka angielskiego	miejsce	3 4 1	7 4 1	x 	x 	4 1 1	3 4 1	2 1 1	Okręgowa komisja egzaminacyjna		
		średnie wyniki z egzaminów klas VI do 2016 r., od 2019 r. wyniki klas VIII na tle powiatu bydgoskiego z: języka polskiego - matematyki - języka angielskiego	miejsce	1 1 1	2 1 1	x 	x 	1 1 1	2 2 1	1 1 1	Okręgowa komisja egzaminacyjna		
		Pominięto dane dot. wyników gimnazjalnych z lat ubiegłych											
		Priorytet 4. Podwyższenie poziomu opieki zdrowotnej	liczba zmodern/ rozbudowanych obiektów służących ochronie zdrowia		2	2	2						
			liczba gabinetów medycznych specjalistycznych (w SP ZOZ)	szt.	1	1	1	1	1	1	1	1	Dane UG
	liczba przeprowadzonych programów polityki zdrowotnej		szt.	2	1	1	2	2	1	1			
	Wydatki na programy polityki zdrowotnej z budżetu gminy		zł	99 170	101 200	140 095	146 400	148 815	2 000	3 900			

Cel operacyjny	Priorytet	Nazwa wskaźnika	Jedn. miary	Rok bazowy 2015	2016 r.	2017 r.	2018 r.	2019r.	2020r.	2021 r.	Uwagi i źródła danych
		Wydatki na zakup usług zdrowotnych rehabilitacji leczniczej (fizjoterapia i kinezyterapia) dla mieszkańców	zł	-	-	-	-	-	117 512	145 730	
	Priorytet 5. Aktywizacja osób wykluczonych bądź zagrożonych wykluczeniem społecznym	liczba zarejestr. osób bezrobotnych w tym: kobiety mężczyźni	osoby	267 152 115	278 169 109	240 138 102	230 140 90	178 102 76	221 127 94	147 86 61	GUS
		Bezrobotni wg wieku: do 25 lat do 30 lat powyżej 50 lat	osoby	32 68 88	41 72 87	24 53 68	18 47 64	18 39 50	25 50 60	15 40 41	GUS
		Długotrwale bezrobotni	osoby	141	130	127	113	93	95	73	GUS
		udział zarej. bezrobotnych w stosunku do l. ludności w wieku prod. w tym: - mężczyźni - kobiety	%	3,2 2,7 3,8	3,3 2,5 4,1	2,7 2,3 3,2	2,6 1,9 3,2	1,9 1,6 2,3	2,3 1,9 2,7	b/d	GUS
		Liczba gospodarstw dom. korzystających ze środowiskowej pomocy społecznej - w tym poniżej kryterium dochod	gospodarstwo	254 162	254 155	253 145	227 147	221 124	233 133	212 116	GUS, dane za 2021r. - GOPS
		l. osób korzystających z pomocy społ. - w tym poniżej kryterium dochod	osoby	638 396	637 388	593 335	494 305	454 259	479 287	442 195	GUS, dane za 2021r. - GOPS
		Priorytet 6. Efektywne zaspokajanie potrzeb mieszk.	liczba lokali mieszkalnych w zasobie mieszkaniowym gminy	szt.	53	62	61	68	68	63	63
		Liczba lokali – najem socjalny	Szt.	12	12	12	12	15	13	13	Dane UG

Cel operacyjny	Priorytet	Nazwa wskaźnika	Jedn. miary	Rok bazowy 2015	2016 r.	2017 r.	2018 r.	2019r.	2020r.	2021 r.	Uwagi i źródła danych	
	w oparciu o gminny zasób mieszkaniowy	liczba zrealizowanych wniosków o przyznanie lokali socjalnych	szt.	-	-	-		3		-		
	Priorytet 7. Rozwój infrastruktury sportowo-rekreacyjnej	liczba wybudowanych oraz zmodernizowanych obiektów sportowych w danym roku	szt.	3	4	3	4	2	5	2	Dane UG	
		liczba wybudowanych i zmodernizowanych placów zabaw dla dzieci w danym roku	szt.	6	4	8	7	8	10	13	Dane UG	
	Priorytet 8. Rozwój oferty i bazy kulturalnej	liczba placówek kultury (GOK i Biblioteka)	szt.	9	9	9	9	9	9	9	9	
		wielkość wydatków na kulturę	zł/osobę	135,13	124,56	201,44	425,23 126,11 bez inwest	217,79 129,77 bez inwest	129,68 120,86 bez inwest	130,33 122,52 bez inwest		Dane UG Za 2021r. – na GOK i GBP
		liczba ofert skierowanych do seniorów	szt.	12	13	13	14	14	10	10		Dane GOK
		Liczba ofert skierowanych do dzieci i młodzieży	szt.	69	58	59	61	67	62	45		
		Warsztaty jednorazowe dla różnych grup	szt.	52	50	54	65	67	66	152 w tym 68 online		
		Liczba imprez plenerowych	szt.	14	14	16	14	15	-	2		
		Liczba imprez kameralnych	szt.	105	109	109	106	110	16	27 w tym 6 online		
		Wyjazdy kulturalno edukacyjne	szt.	42	59	63	62	65	31	26		
		Biblioteki publiczne - księgozbiór - czytelnicy w ciągu roku - wypożyczenia	szt. osoby szt.	27 497 1 425 21 190	28 625 1 485 21 399	30 218 1 531 24 648	31 264 1 579 25 229	31 739 1 742 27 350	32 820 1 464 31 837	33 882 1 483 32 707		

Cel operacyjny	Priorytet	Nazwa wskaźnika	Jedn. miary	Rok bazowy 2015	2016 r.	2017 r.	2018 r.	2019r.	2020r.	2021 r.	Uwagi i źródła danych	
	Priorytet 9. Rozwój społeczeństwa obywatelskiego	liczba organizacji pozarządowych, którym udzielono dotacji	szt.	12	14	13	12	12	9	10	Dane UG	
		liczba zawartych umów z organizacjami pozarządowymi	szt.	17	24	23	19	14	9	15		
		Środki budżetu gminy przeznaczone na dotacje	zł	418 000	477 000	483 000	468 000	381 500	390 000	440 000		
		wsparcie udzielone organizacjom pozarządowym (umowy)	zł	404 000	442 750	429 000	401 328	364 000	381 000	427 142		
	Priorytet 10. Zwiększenie poczucia bezpieczeństwa wśród mieszkańców	liczba przestępstw stwierdzonych na terenie Gminy Osielsko w tym: liczba kradzieży liczba kradzieży z włamaniem	szt.	114	148	113	298	361	321	384	Dane Policji	
			szt.	49	65	54	97	77	84	79		
			szt.	18	33	16	39	27	34	28		
		liczba wypadków w ruchu drogowym	szt.	6	9	11	6	10	2	3		
		liczba ofiar śmiertelnych	osoba	1	2	3	0	0	0	1		
		liczba osób rannych w wypadkach	osoba	7	7	20	12	12	2	5		
	Priorytet 11. Zwiększenie aktywności młodzieży w życiu lokalnej społeczności	Liczba wypadków z udziałem pieszych	szt.	4	2	3	2	b/d	b/d	1		
			Liczba kolizji drogowych	szt.	210	214	260	238	258	225	262	
			ilość wydarzeń inicjowanych, realizowanych przez młodzież we współpracy z samorządem lokalnym	szt.		1						Inicjatywy indywidualne Źródło -GOK

Cel operacyjny	Priorytet	Nazwa wskaźnika	Jedn. miary	Rok bazowy 2015	2016 r.	2017 r.	2018 r.	2019r.	2020r.	2021 r.	Uwagi i źródła danych
	Priorytet 12. Doskonalenie poziomu komunikacji (środków przekazu) Urzędu Gminy Osielesko z mieszkańcami	Statystyka oglądalności w BIP	Ilość wejść	75 223	78 265	72 913	75 709		Zmiana BIP	b/d zbiorczych	Licznik BIP
		Statystyka oglądalności www.osielsko.pl - odsłony - użytkownicy inicjujący sesje				161 999 27 632	372 855 64 721	238 979 46 758	226 249 48 699	240 139	Dane UG
		liczba osób korzystających z komunikatora system SMS	osoby	950	1 150	1 300	1 543	1 589	1 619		
		Aplikacja BLISKO w ramach usługi SIMS	Użytkownicy				1 531	2 380	5 498	6 546	
		Ilość wysłanych informacji Aplikacja Blisko	Ilość informacji				22 140	93 797	232 902	603 046	
Cel szczegółowy 3. Gospodarka	Priorytet 1. Utrzymanie dotychczasowego tempa rozwoju gospodarczego	podmioty wpisane do rej. REGON w tym: - osoby fizyczne prowadzą działalność gospodarczą - osoby prawne i jednostki	szt.	2 211 1 802 409	2 324 1 879 445	2 478 2 002 476	2 620 2 116 504	2 834 2 273 561	2 980 2 401 579	3 227 b/d b/d	GUS
		mieszkania oddane do użytkowania ogółem w tym indywidualne	szt.	177 114	183 140	194 107	194 141	218 145	409 182	446 192	GUS
		liczba wydanych pozwoleń na budowę – ogółem mieszkań i budynków w tym budynków	szt.	b/d	b/d	b/d	475 202	469 254	383 217	b/d	GUS
	Priorytet 2. Wykorzystanie przynależności do Bydgosko-Toruńskiego Obszaru	Liczba planowanych działań w ramach ZIT	szt.	4	3	3	3				Dane UG
		liczba zrealizowanych działań w ramach ZIT	szt.	1			Ścieżki I etap	Obiekt w Niemczu	4*	2	

Cel operacyjny	Priorytet	Nazwa wskaźnika	Jedn. miary	Rok bazowy 2015	2016 r.	2017 r.	2018 r.	2019r.	2020r.	2021 r.	Uwagi i źródła danych	
	Funkcjonalnego (BTOF)	wartość projektów zrealizowanych w ramach ZIT	zł	5 293 922	-	-	Ścieżki - 3.053.903,32 oraz 2 projekty Oświaty i GOPS w toku*	Wartość projektu w Niemczu 1 478 565,2 W tym ZIT 473 196,7	*	399.373,52 234 864,39	Modernizacja oświetlenia Usługi opiekuńcze – wydatki w 2021 r.	
		wartość dofinansowania projektów w ramach ZIT	zł			3.688.821,91	334.711,96	2.667.824,77	691.517,97	1.516.665,72		
	Priorytet 3. Wykorzystanie przynależności do LGD „Trzy Doliny”	Ilość złożonych wniosków	szt.				1		1	1	1	
		wielkość środków pozyskanych w ramach LGD	zł					Podpisano umowę na 190.796 zł świetlica w Niemczu		Refundacja 181.290,65 zł		
	Priorytet 4. Uzbieranie i prom. teren. inwestyc.	powierzchnia nowych przygotowanych terenów inwestycyjnych	ha		-	-	-					działania są przesunięte w czasie związane z budową drogi ekspresowej S5

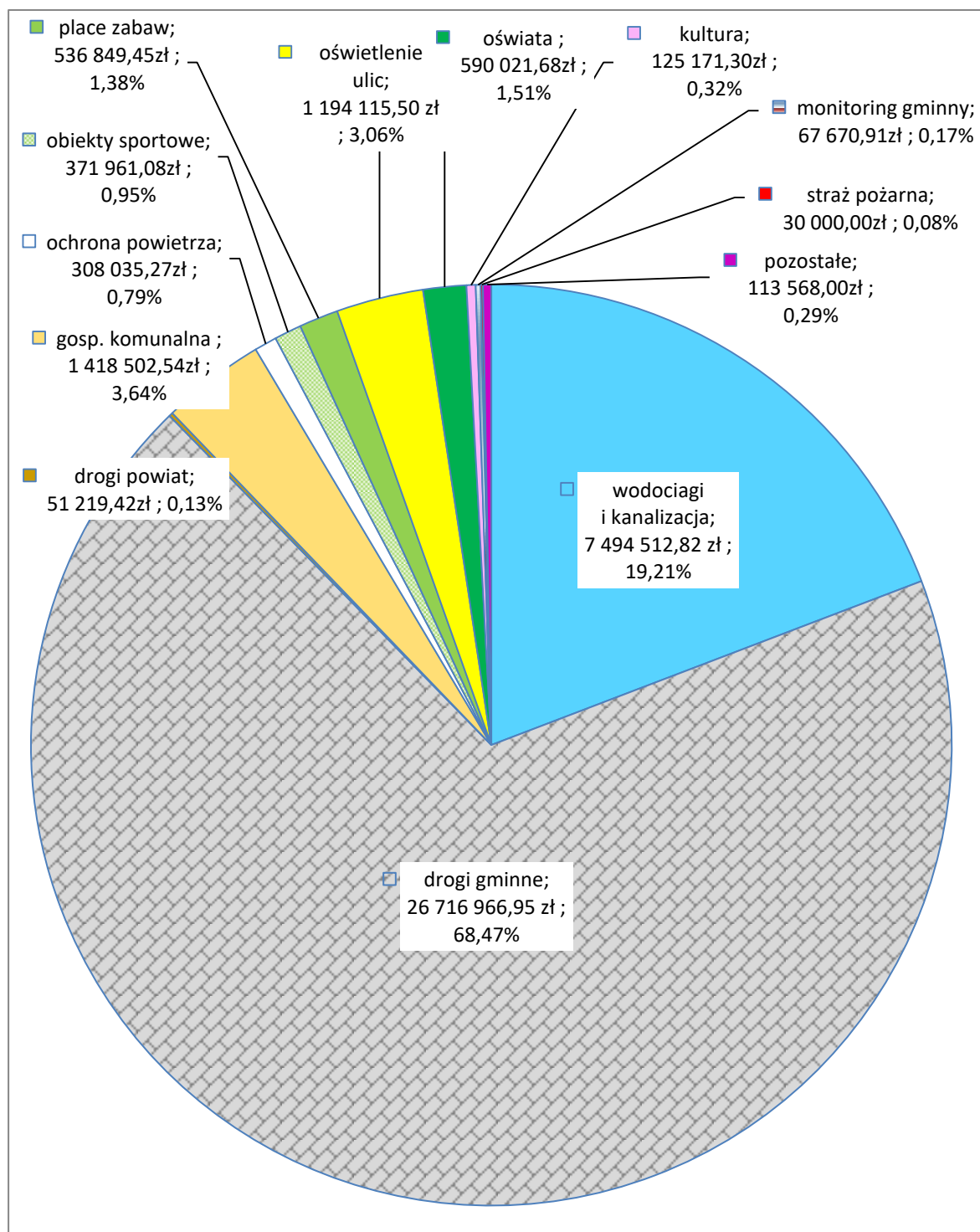
* w 2020 r. - Budowa ścieżki rowerowej łączącej istniejącą ścieżkę rowerową w Żołędowie z Gminą Dobrcz, - „Klub Seniora” oraz „Usługi opiekuńcze w Gminie Osielsko” (realizował GOPS w Osielsku) oraz projekt oświatowy „Super Szkoły”. Środki w ramach ZIT: Klub Seniora – 51.591,76zł ; Super Szkoły – 9.814,68 zł. W 2020 r. nastąpiła refundacja wydatków na projekty realizowane w latach ubiegłych na zadania: budowa ścieżki rowerowej i oświetlenia na ul. Słonecznej w Żołędowie i ul. Kąty – 152.049,25 zł; budowa terenu rekreacyjnego w Niemczu - 473.196,70 zł; budowa świetlicy wiejskiej w Niemczu - 181.290,65 zł.

W 2021 roku z tytułu dofinansowania ze środków europejskich w ramach ZIT RPO Województwa Kuj.-Pom. na lata 2014-2020 na rachunek Gminy wpłynęła kwota 1.516.665,72 zł w następstwie zrealizowanego w 2020 r. zadania Budowa ścieżki rowerowej łączącej istniejącą ścieżkę rowerową w Żołędowie z gminą Dobrcz. Zadania realizowane ze środków zewnętrznych w 2021 roku to: Modernizacja systemów oświetlenia ulicznego” w ramach ZIT - wymiana 293 szt. opraw sodowych na energooszczędne (w kwietniu 2022 r. otrzymano refundację 331.272,83 zł), „Usługi opiekuńcze w gminie Osielsko” w ramach ZIT, budowa placów zabaw: przy ul. Topolowej w rejonie ul. Wiklinowej w Żołędowie oraz przy ul. Ustronie w Maksymilianowie - w ramach LGD wniosek o płatność w kwocie 185.058,00 zł, budowa boiska do piłki koszykowej przy ul. Kusocińskiego w Niemczu – w ramach LGD „Trzy Doliny” - umowa o dofinansowanie opieka na kwotę 80.021,00 zł. Ponadto środki otrzymane z Rządowego Funduszu Rozwoju Dróg (RFRD) w wysokości 8.102.173,00 zł

VI. Strategia Rozwoju Gminy Osielesko, a realizacja inwestycji i zamówień publicznych oraz pozyskiwanie środków zewnętrznych na inwestycje

Wydatki na inwestycje i zakupy inwestycyjne w 2021 roku wyniosły 39 018 594,92 zł, co stanowi 29,28 ogółu wydatków budżetu Gminy.

Wydatki na inwestycje i zakupy inwestycyjne w 2021 roku



Źródło: opracowano na podstawie sprawozdania z wykonania budżetu Gminy Osielesko za 2021 rok – wydatki łącznie z niewygasającymi z upływem roku budżetowego, o których mowa w uchwale Rady Gminy Osielesko Nr XI/123/2021 <http://bip.osielsko.pl/uchwala/18224/uchwala-nr-xi-123-2021>

W celu wyłonienia wykonawców zadań inwestycyjnych, a także dostaw i usług oraz robót remontowych w zakresie wydatków bieżących stosowano przepisy ustawy Prawo zamówień publicznych. Zgodnie z powołaną ustawą zostały sporządzone plany postępowań o udzielenie zamówień publicznych o wartości od 130 tys. zł i wyższej, jakie przewidywano przeprowadzić w roku 2021. Plany postępowań o udzielenie zamówień zostały opublikowane w Biuletynie Informacji Publicznej - do realizacji przez Urząd Gminy Osielsko dnia 15 stycznia 2021 r., do realizacji przez Gminny Zakład Komunalny także 15 stycznia 2021 r.

Przebieg postępowań w drodze przetargu nieograniczonego w 2021 roku

Podmiot	Przedmiot zamówienia	Ogłoszone postępowania	Postępowania rozstrzygnięte		Postępowania unieważnione	
			w całości	w części	w całości	w części
Gminny Zakład Komunalny	budowa sieci wod.-kan. i przykanalików*	13	8	2	3	2
	Dostawy materiałów, wodomierzy, kruszywo, olej opałowy i napędowy	7	4		3	
	Nakładki i remonty dróg	3	2		1	
	Odbieranie odpadów z koszy ulicznych	1	1			
	Ochrona obiektów i mienia	1	1			
	Zakup używanej koparki oraz samochodu specjalnego do czyszczenia kanalizacji	3	1	2		2
Razem GZK		28	17	4	7	4
Urząd Gminy Osielsko	Budowa i przebudowa dróg*	5	5			
	Budowa oświetlenia dróg*	6	5		1	
	Obiekty kubaturowe – roboty budowlane	14	7		7	
	Obiekty kubaturowe (projekty)	1			1	
	Obiekty sportowe i rekreacyjne	-	-	-	-	-
	usługi geodezyjne,	1	1			
	Projekty dróg	4	3	1		1
	Projekty wod.-kan.	1	1			
	Inne (kredyt, odbiór i zagospod.odpadów)	2	2			
Razem Urząd Gminy		34	24	1	9	1
Zespół ds. Oświaty – dowóz uczniów do szkół		1**	1			

*Uwaga - ilość postępowań przetargowych nie jest tożsama z ilością zadań. Ogłaszane przetargi obejmowały najczęściej kilka zadań/części.

**dot. zamówienia dowozu uczniów na 2022 r.

Wybór wykonawcy dla zamówień publicznych o wartości poniżej 130 tys. zł następował w drodze rozeznania rynku. Ogłoszenia były zamieszczane w Biuletynie Informacji Publicznej (w zakładce dot. zamówień poniżej 130 tys. zł). Ogłoszeń w BIP nie stosowano do zamówień o niskiej wartości.

Na szczególną uwagę zasługują zadania realizowane w ramach inicjatywy lokalnej na podstawie uchwały Rady Gminy Osielsko Nr III/19/2020 z dnia 15 kwietnia 2020 r. w sprawie trybu i kryteriów oceny wniosków o realizację zadania publicznego z ramach inicjatywy lokalnej (Dz. Urz. Woj. Kuj.-Pom. z 2020 r. poz.2139; poprzedzała ją uchwała Nr IV/26/2015 z dnia 24 kwietnia 2015 r., z późn. zm.). Część zadań została zrealizowana przy 100% udziale wnioskodawców, a część z ich udziałem rzeczowym lub finansowym. Pozyskane środki finansowe - 66.445,55 zł. W roku 2021 zawartych zostało 36 umów na realizację zadań w ramach inicjatywy lokalnej, z tego 1 została rozwiązana. Kwota wydatków z budżetu Gminy na zadania realizowane w tym trybie wyniosła 249.483,85 zł. Szczegóły dotyczące zrealizowanych zadań w ramach inicjatywy lokalnej zostały przedstawione w części opisowej sprawozdania z wykonania budżetu Gminy, na str. 71-74.

Podobnie jak w roku ubiegłym, na tempo realizacji części zamówień miał wpływ stan epidemii SARS-CoV-2. Wszystkie przypadki były rozpatrywane w trybie przepisów art. 15r ustawy z dnia 2 marca 2020 r. o szczególnych rozwiązaniach związanych z zapobieganiem, przeciwdziałaniem i zwalczaniem COVID-19, innych chorób zakaźnych oraz wywołanych nimi sytuacji kryzysowych (t. jedn. Dz. U. z 2021 r., poz. 2095 ze zm.), który reguluje sposób postępowania, jeżeli zajdą okoliczności związane z wpływem wystąpienia COVID-19 na należyte wykonanie umowy. Opóźnienia w realizacji inwestycji wynikały także z konieczności wykonania robót dodatkowych, których nie można było przewidzieć/określić na etapie ogłaszania zamówienia, a ujawnionych w trakcie wykonywania robót „odkrywkowych”, np. konieczność wymiany skorodowanych studzienek sanitarnych (zamiast tylko ich regulacji) na zadaniu budowy ul. Jana Pawła II.

Ze względu na różne okoliczności dotyczące terminów realizacji robót, w tym także m.in. braku możliwości dokonania odbioru niektórych robót do końca roku ze względu na niesprzyjające, zimowe, warunkami atmosferyczne, Rada Gminy Osielsko, na podstawie art. 263 ust. 2 ustawy z dnia 27 sierpnia 2009 r. o finansach publicznych (Dz. U. z 2021 r., poz. 305 ze zm.), podjęła uchwałę Nr XI/123/2021 w sprawie ustalenia wykazu wydatków, które nie wygasają z upływem roku budżetowego, a ostateczny termin dokonania tych wydatków upływa 30 czerwca br. <http://bip.osielsko.pl/uchwala/18224/uchwala-nr-xi-123-2021>

Realizacja zamówień publicznych w przedmiocie ogłaszania przetargów, wyboru wykonawców, warunków i cen ofert, zaawansowania robót i ich tempa, terminów zakończenia robót, odbiorów zadań, była i jest nadal przedmiotem sprawozdań składanych przez Wójta na każdej zwyczajnej sesji Rady Gminy. Sprawozdania są publikowane w BIP.

Na realizację zadań Gmina ubiega się o środki zewnętrzne:

- W dniu 23.08.2021 r. została podpisana umowa o dofinansowanie w ramach ZIT Regionalnego Programu Operacyjnego (nr projektu RPKP.03.05.02-04-0001/21) zadania polegającego na modernizacji oświetlenia drogowego na terenie Gminy. Postępowanie o udzielenie zamówienia publicznego ogłoszone zostało we wrześniu 2021 r. Wykonawcą zadania został ATELBU D Sp. z o.o. z siedzibą w Bydgoszczy. Zadanie zostało zrealizowane

do końca stycznia 2022 r. Wymienione zostały na energooszczędne oprawy oświetleniowe w 293 punktach. W kwietniu br. otrzymano refundację w wysokości 331.272,83 zł.

- Budowa boiska do piłki koszykowej przy ul. Kusocińskiego w Niemczu (dofinansowanie w ramach LGD „Trzy Doliny”) - został złożony wniosek w maju 2021 r. o przyznanie pomocy w ramach poddziałania 19.2 „Wsparcie na wdrażanie operacji w ramach strategii rozwoju lokalnego kierowanego przez społeczność” objętego Programem Rozwoju Obszarów Wiejskich na lata 2014-2020. W wyniku rozeznania cenowego została podpisana umowa z wykonawcą działającym pod firmą AB FACTOR Andrzej Borkowski z siedzibą przy w Bydgoszczy. Kwota realizacji zadania wyniosła 133.824,00 zł. Umowa o dofinansowanie opiewa na kwotę 80.021,00 zł. Wniosek o płatność zostanie złożony w czerwcu 2022 r.
- Budowa placów zabaw: przy ul. Topolowej w rejonie ul. Wiklinowej w Żołędowie oraz przy ul. Ustronie w Maksymilianowie (dofinansowanie w ramach LGD „Trzy Doliny”, umowa z 2020 r.). W ramach zadania w lutym 2021 r. przeprowadzono, konieczną pod montaż sprzętów, wycinkę drzew. W kwietniu ogłoszono dwa postępowania o udzielenie zamówienia publicznego na budowę placów zabaw. Oba postępowania wyłoniły wykonawcę przedsiębiorstwo P.P.H.U. „TOSIA” Karol Zyśk Nowa Złоторia 6. Koszt budowy placu zabaw w Żołędowie wyniósł 201.895,89 zł, a w Maksymilianowie 146.064,96 zł. W marcu 2022 r. został złożony wniosek o płatność dofinansowania w kwocie 185.058,00 zł.
- We wrześniu 2021 r. otrzymano refundację dofinansowania w kwocie 1.516.665,72 zł w następstwie zrealizowanej w 2020 r. ścieżki rowerowej łączącej z Gminą Dobrcz.
- Ubiegamy się o środki z Rządowego Funduszu Rozwoju Dróg (RFRD). W 2021 roku Gmina otrzymała z RFRD dofinansowanie w wysokości 8.102.173,00 zł (ul. Leśna w Osielsku zrealizowana w 2020 r. - 2.121.892,00 zł, rozbudowa ul. Jana Pawła II oraz Al. Mickiewicza – 2.016.573,00 zł, ul. Topolowej od skrzyżowania z Mickiewicza/Jana Pawła II do skrzyżowania z ul. Leśną – 3.909.667,00 zł, przejście dla pieszych na skrzyżowaniu ul. Centralnej i Tuberozy w Osielsku – 54.041,00 zł).

Podobnie, jak w latach poprzednich, największe wydatki na inwestycje poniesiono w 2021 roku na realizację priorytetu 2. w celu szczegółowym „Ład przestrzenny i środowisko” - Rozbudowany układ komunikacyjny. Wydatki na ten cel wyniosły 26.716.966,95 zł (w 2020 r. - 23.214.995,21 zł, a w 2019 r. - 18.022.738,37 zł), co stanowi w 2021 roku 68,47% wszystkich wydatków na inwestycje i zakupy inwestycyjne w Gminie. Dla porównania, w 2020 roku wydatki na inwestycje drogowe wyniosły 57,86%, w 2019 roku - 53%, a w 2018 r. – 54,19% wszystkich wydatków na inwestycje i zakupy inwestycyjne.

W 2021 roku zwiększyła się długość gminnych dróg utwardzonych nowych o ok. 5,506 km (dla porównania, w 2020 r. o ok. 2,182 km, w 2019 r. o ok. 2,078 km) oraz nastąpiła przebudowa dotychczasowych dróg utwardzonych na odcinku ok. 0,665 km (w 2020 r. o ok. 2,246 km, a w 2019 r. - 1,82 km). W grudniu 2021 roku rozpoczęto odbiór bardzo ważnych dla Gminy dróg (budowa ul. Topolowej odcinek ul. Leśna – Szosa Gdańska oraz ul. Jana Pawła II – od ul. Jeziorańskiej do Al. Mickiewicza i Al. Mickiewicza od ul. Lagunowej do Szosy Gdańskiej), które znacznie polepszyły mieszkańcom skomunikowanie z ulicą Szosa Gdańska. Czynności odbiorowych całości zadań nie zakończono do końca 2021 roku, nie mniej na dzień 31 grudnia drogi były wyposażone we wszystkie elementy niezbędne do włączenia tych dróg do ruchu.

Nowo budowane oraz przebudowywane drogi gminne w 2021 roku wg klas (zakończone oraz roboty w toku)

Lp.	Oznaczenie drogi, nazwa ulicy	Rodzaj naw. drogi, szerokość i długość	Chodniki, ciągi pieszo-rowerowe	Oświetlenie	Pozostały zakres robót związanych z budową drogi objęty Specyfikacją Warunków Zamówienia oraz uwagi
	Wartość zadania				
Drogi zbiorcze (Z)					
1	<p>Budowa ul. Topolowej odcinek ul. Leśna – Szosa Gdańska</p> <p>Pierwotnie umowny termin zakończenia robót – 30.09.2021 r., a po zmianach, zakończenie przedmiotu umowy było określone do 17 grudnia 2021 r. Czynności odbiorowe rozpoczęto 28.12. ub.r., odbiór końcowy odbył się 1 lutego br. Wskazano usterki do usunięcia w terminie do 31 marca br.</p> <p>Wartość wg OT - 10 366 722,52 zł (część drogowa, bez wod.-kan.)</p>	<p>Długość 1,924 km</p> <p>nawierzchnia asfaltowa</p> <p>szer. 6 m</p>	<p>Chodnik z kostki brukowej o szer. 2,0m</p> <p>ciąg pieszo-rowerowy asfalt o szer. 2,5m</p>	<p>budowa oświetlenia drogowego – linia kablowa i 110 szt. lamp</p>	<ul style="list-style-type: none"> - budowa skanalizowanego skrzyżowania ulic Topolowej – Szosa Gdańska wraz z drogową sygnalizacją świetlną; skanalizowanych skrzyżowań: z ul. Koperkową, z ul. Chabrową oraz z ul. Modrzewiową, - wyspy kanalizujące ruchu na wszystkich wlotach, - budowa skrzyżowania, jako małe rondo, z ul. Kwiatową, - budowa częściowo skanalizowanego skrzyżowania z ul. Makową – wyspy kanalizujące jedynie na wlotach podporządkowanych, - budowa sześciu zatok autobusowych w ciągu ulicy, - budowa odwodnienia drogowego, - rozbudowa sieci wodociągowej o długości ok. 1.800,00 mb oraz rozbudowa sieci kanalizacji sanitarnej o dł. ok. 1.800 mb wraz z odgałęzieniami sieci do granicy działek; - budowa dwóch przepompowni ścieków i kolektorów tłocznych, - budowa kanału technologicznego, - przebudowa kolidujących sieci: elektroenergetycznej, telekomunikacyjnej i gazowej, - usunięcie kolidującej szaty roślinnej, - nasadzenia, obsiew trawą
2	<p>Budowa ul. Jana Pawła II – od ul. Jeziorańskiej do Al. Mickiewicza oraz od ul. Lagunowej do Szosy Gd.</p> <p>Pierwotnie umowny termin zakończenia robót – 30.04.2021 r., a po zmianach, zakończenie przedmiotu umowy było określone do 17 grudnia 2021 r. Czynności odbiorowe rozpoczęto 28.12. ub.r., odbiór końcowy odbył się 1 lutego br. Wskazano usterki do usunięcia w terminie do 31.03.br.</p> <p>Wartość wg OT – 5 840 196,49 zł</p>	<p>Długość 1,069 km</p> <p>nawierzchnia asfaltowa</p> <p>szer. 6 m</p>	<p>Chodnik z kostki brukowej o szer. 2,0m</p> <p>ciąg pieszo-rowerowy asfaltowy o szer. 2,5m</p>	<p>budowa oświetlenia drogowego – linia kablowa i 82 szt. lamp</p>	<ul style="list-style-type: none"> - przebudowa skrzyżowania ulic Mickiewicza – Lagunowej na skrzyżowanie częściowo skanalizowane; - budowa skrzyżowania ul. Mickiewicza – Al. Jana Pawła II typu małe rondo; - przebudowa skrzyżowania ul. Jana Pawła II – Bałtycka (przesunięcie wlotów); - budowa zatok autobusowych w ciągu ulicy Jana Pawła II, - budowa odwodnienia drogowego, - budowa kanału technologicznego, - przebudowa kolidującej sieci: elektroenergetycznej ENEA, telekomunikacyjnej Orange oraz sieci gazowej PSG, - usunięcie kolidującej szaty roślinnej, - nasadzenia, obsiew trawą

3	<p>Budowa ulicy Mikołaja Kopernika w Niemczu, (w przetargu razem z ulicami Marco Polo i Olimpijczyków)</p> <p>Uwaga! Ul. Kopernika – zaawansowanie robót 12. 2021 r.: - roboty ziemne i drogowe – 55 % - roboty teletechniczne – 90 % - roboty elektryczne – 90 % - roboty wodno-kan. – 80 % Łączne zaawansowanie: 66 %. Termin zakończenia – do 30.07.2022 r.</p>	<p>Ul. M. Kopernika 1,317 km, szer. 6m naw. asfalt</p>	<p>Ścieżka pieszo-rower. 2,5m</p>	<p>Linia oraz 34 latarnie</p>	<p>zatoki autobusowe z bruku kamiennego, zjazdy z kostki betonowej oraz dojścia do furtek roboty rozbiórkowe, skrzyżowania wyniesione z kostki brukowej, ściek przykrawędziowy, wycinka drzew (z zapewnieniem nadzoru ornitologicznego), rowy przydrożne, rowy kryte z rur PVC 400 mm, zbiornik retencyjno-infiltracyjny, wpusty deszczowe, przykanaliki z rur PVC 200 mm, studnia rewizyjna, przepusty pod zjazdami i pod koroną drogi, kablowa linia oświetlenia 1360 m, - rura ochronna 300 m, latarnie LED 34 szt., usunięcia kolizji sieci elektroenergetycznych, przebudowa sieci telekomunikacyjnych oraz trzech przyłączy gazu, humusowanie i obsiew trawą całej nieutwardzonej powierzchni pasa drogowego, w zakresie sieci wodociągowej: budowa sieci 307m, przepięcie istniejących przyłączy - 9 szt.</p>
Drogi lokalne (L) oraz dojazdowe (D) – z jednego przetargu					
	<p>Budowa ulic: - Rybinieckiej (L) Wartość wg OT – 1 973 388,11 zł</p> <p>- Suwalskiej (D) Wartość wg OT – 267 806,04 zł</p>	<p>ul. Rybiniecka 403,11m, szer. 6m naw. asfalt</p> <p>ul. Suwalska 185,2 m, szer. 5,5m</p>	<p>Ciąg pieszo-rower 2,5 m</p>	<p>6 nowych lamp + 6 dotychczas.</p> <p>Linia kablowa i 4 lampy</p>	<p>zjazdy oraz dojścia do furtek, rozwiązań w zakresie odwodnienia, pobocza o szer. 0,75m, wykonanie ścieku, regulacje elementów infrastruktury podziemnej, przebudowy infrastruktury – demontaż i ponowny montaż 6 lamp istniejących (ul. Rybiniecka), zabezpieczenie sieci teletechnicznych rurami osłonowymi dzielonymi A 110 PS, wykonanie odcinkowych rowów przydrożnych i wpustu drogowego wraz z przykanalikiem (ul. Suwalska), humusowanie i obsiew trawą nieutwardzonej powierzchni pasa drogowego</p>
Drogi dojazdowe (D)					
	<p>Budowa ulic: Marco Polo wartość wg OT - 948 880,12 zł</p>	<p>431,21 m szer.5m z kostki brukowej</p>			<p>- zjazdy z kostki betonowej oraz dojścia do furtek, skrzyżowanie wyniesione, próg zwalniający, pobocza umocnione kruszywem, przebudowa sieci kanalizacji sanitarnej (wykonanie przykanalików) oraz wodociągowej (zmiana lokalizacji hydrantu), przebudowa sieci elektroenergetycznej wraz z wymianą i zmianą lokalizacji jednego słupa, rozbudowa oświetlenia ulicznego, zabezpieczenie osłonami rurowymi dzielonymi kabli telekomunikacyjnych, regulacja wysokościowa skrzynek gazowych, studni kanaliz. i skrzynek zaworowych, profilowanie, humusowanie i obsiew trawą, wprowadzeniu stałej organizacji ruchu</p>

	i Olimpijczyków w Niemczu. wartość wg OT – 1 014 782,47 zł	Ul. Olimpijczyków 343,52 m, szer.5,5m nawierz. asfalt	Ścieżka pieszorower. 2,5m	Latarnie 10 szt. LED	- zjazdy z kostki betonowej oraz dojścia do furtek, roboty rozbiórkowe, przebudowa przepustu, rowy przydrożne odparowujące, ścieki korytkowe i wpusty, zabezpieczenie kabli rurami osłonowymi, regulacja wysokościowa skrzynek gazowych, studni kanalizacyjnych i skrzynek zaworowych, humusowanie i obsiew trawą całej nieutwardzonej powierzchni pasa drogowego
	<u>Przebudowa ulic w Niemczu: Smukalskiej</u> oraz Pogodnej i Uroczej. W 2020 r. wykonano jedynie roboty przygotowawcze, środki zostały przekazane na rachunek środków niewygasających. Roboty odebrano 11.10.2021r. Wartość wg OT – 2 175 082,48 zł	0,665 km - jezdnia o naw. z betonu asfalt szerokość 5,5 m	ciąg pieszorowerowy o nawierzchni z betonu asfaltowego o szer. 2,5 m 0,165 km w ul. Pogodnej 0,127 km w ul. Uroczej	20 szt. lamp z oprawami LED	- pobocza wzmocnionych kruszywem o szerokości 0,75 m, - zjazdy i dojścia do posesji z kostki brukowej betonowej, - a także: roboty rozbiórkowe, likwidacja kolizji z sieciami energetyczną i telekomunik., regulacja elementów infrastruktury podziemnej i założenie rur ochronnych na kable, budowa kanalizacji deszczowej, przebudowa oświetlenia drogowego (13 szt.) i montaż nowych oraz kabel zasilający oraz oznakowanie i roboty wykończeniowe (humusowanie i obsiew trawą)
	Budowa ul. Platanowej w Osielsku, wartość wg OT 363 971,72 zł	Ok. 135 m jezdnia z kostki bruk. szer. 5,0m		Linia kablowa i 5 lamp	Roboty rozbiórkowe, wpust deszczowy, regulacje wysokościowe urządzeń obcych, humusowanie i obsiew trawą całej nieutwardzonej powierzchni pasa drogowego
	Budowa ulicy Rysiej i Zajęczej w Osielsku, wartość wg OT 282 976,99 zł	Dł. 214 m, jezdnia z kostki brukowej 5,0 m (Zajęcza od 4,5 do 5)			Skrzyżowanie wyniesione Zajęcza/Niedźwiedzia z kostki brukowej, wykonanie zjazdów oraz dojść do furtek, rowów przydrożnych odparowujących, poboczy o szer. 0,75 m, regulacja pionowa studzienek i obudów zaworów, zabezpieczenie sieci teletechnicznych rurami osłonowymi dzielonymi A 110 PS, humusowanie i obsiew trawą całej nieutwardzonej powierzchni pasa drogowego nieutwardzonej powierzchni pasa drogowego
	Budowa ul. Krokusowej w Żołędowie wartość wg OT - 986 752,93 zł	Dł. 496,38m, jezdnia z kostki brukowej 5,0 m		Linia kablowa i 10 lamp	Plac do zawracania, zjazdy i dojścia do furtek, odwodnienie, pobocza o szer. 0,75 m, regulacje pionowe elementów infrastruktury podziemnej, przebudowa infrastruktury, kanał technologiczny telekomunikacyjny, stała organizacja ruchu, wykonanie nasadzeń, humusowanie i obsiew trawą nieutwardzonej powierzchni pasa drogowego

	Budowa ul. Bukowej w Maksymilianowie wartość wg OT – 670 073,31 zł	Dł. 240 m, jezdnia z kostki brukowej 5,5 m		Linia kablowa i 7 lamp	zjazdu oraz dojścia do furtek, pobocza o szer. 0,75 m, odwodnienie jedni przy pomocy ścieków sprowadzających wody opadowe do rowów, kanalizacja deszczowa, wykonanie odcinkowych rowów przydrożnych, budowa przepustu, zabezpieczenie sieci teletechnicznych rurami osłonowymi dzielonymi A 110 PS, humusowanie i obsiew trawą całej nieutwardzonej powierzchni pasa drogowego
	Budowa ul. Wyczółkowskiego w Niemczu wartość wg OT – 851 279,06 zł (bez zakresu wod.-kan.)	352,28 m, szer.5,0m z kostki brukowej	Chodnik z kostki 2,0m	Linia kablowa i 14 lamp	wykonanie zjazdów do posesji z kostki brukowej betonowej oraz dojść do furtek, poboczy wzmocnionych kruszywem o szer. 0,75 m, kanalizacji deszczowej - kanał z rur PCV-U o średnicy 315 mm, studnie o średnicy 1000 mm wraz z wpustami z osadnikiem o głębokości 0,5 m, przykanaliki z rur PCV-U o śr. 200 mm, osadniki, przepust o średnicy 400 mm, zbiorniki odparowujące na wody opadowe wraz z ogrodzeniami, regulacja pionowa elementów infrastruktury podziemnej wraz ewentualną wymianą uszkodzonych oraz koniecznością dostosowania klasy obciążeń (D400 w zakresie jezdnii), założenie rur ochronnych na kable, humusowanie i obsiew trawą całej nieutwardzonej powierzchni pasa drogowego, organizacja ruchu – wykonanie oznakowania pionowego i poziomego. W zakresie sieci wodociągowej: - budowa sieci wodociągowej 110 -173m, przepięcie istniejących przyłączy wodociągowych - 6 szt., likwidacja istniejącej sieci.
	Budowa ul. Swobodnej w Jaruzynie wraz ze skrzyżowaniem z ul. Spokojną i wlotem, wartość wg OT 273.535,35 zł	150,3 m + wlot 62m, szer.5,0m z kostki brukowej pieszo-jezdni			roboty rozbiórkowe i ziemne, zabezpieczenie infrastruktury podziemnej, regulacje wysokościowe urządzeń obcych, pobocza umocnione kruszywem szer. 0,75 m, humusowanie i obsiew trawą całej nieutwardzonej powierzchni pasa drogowego.

Dowód OT jest dokumentem księgowym, na podstawie którego wprowadza się środek trwały do ewidencji środków trwałych. Koszty budowy środka trwałego obejmują wartość wszystkich rzeczowych składników zużytych do jego wytworzenia, wartość wykonanych robót i usług oraz wszelkie inne koszty podlegające zaliczeniu do wartości początkowej wytworzonych aktywów trwałych. W wartościach OT podano wartość części drogowej i oświetlenia, bez zakresu wod.-kan.

Informacje na temat wykonania zadań inwestycyjnych w 2021 roku zostały przedstawione w Sprawozdaniu z wykonania budżetu gminy Osielsko za rok 2021 – wykonanie planowanych wydatków na inwestycje str. 46 do 71 oraz wydatki majątkowe str. 162-179. Dokument jest opublikowany w BIP w katalogu Budżet Gminy Osielsko > Wykonanie budżetu <http://bip.osielsko.pl/attachments/download/24875>

Efekty budowy sieci wodociągowych i kanalizacji sanitarnej w postaci długości sieci, a także ilości przyłączy w poszczególnych miejscowościach zostały przedstawione w informacji o działaniach Gminnego Zakładu Komunalnego – str. 147-149.

VII. Gospodarowanie mieniem komunalnym

Gospodarowanie mieniem komunalnym należy do zadań Wójta na podstawie art. 30 ust. 2 pkt 3 ustawy o samorządzie gminnym, przy czym w sprawach majątkowych gminy przekraczających zakres zwykłego zarządu, dotyczących m.in. zasad nabywania, zbywania i obciążania nieruchomości oraz ich wydzierżawiania lub wynajmowania na czas oznaczony dłuższy niż 3 lata lub na czas nieoznaczony, o ile ustawy szczególne nie stanowią inaczej, jest wymagana uchwała Rady Gminy. Uchwała jest wymagana również w przypadku, gdy po umowie zawartej na czas oznaczony do 3 lat strony zawierają kolejne umowy, których przedmiotem jest ta sama nieruchomość; do czasu określenia zasad wójt może dokonywać tych czynności wyłącznie za zgodą rady gminy (art. 18 ust. 2 pkt 9 lit. a ustawy o samorządzie gminnym).

W 2021 roku, po przedstawieniu przez Wójta projektów, Rada Gminy Osielsko podjęła następujące uchwały w przedmiocie gospodarowania nieruchomościami:

Lp.	Nr, data i przedmiot uchwały Rady Gminy Osielsko	Informacja nt. wykonania
1.	Nr I/1/2021 z dnia 18 stycznia 2021 r. w sprawie wyrażenia zgody na nieodpłatne przyjęcie na rzecz gminy gruntu położonego w Niemczu	Akt notarialny z 5 maja 2021 r. Wartość 187.000 zł, koszty notarialne 2.331,96 zł.
2.	Nr I/2/2021 z dnia 18 stycznia 2021 r. w sprawie wyrażenia zgody na przyjęcia na rzecz gminy darowizny gruntu położonego w Niemczu	Akt notarialny podpisany dnia 6 września 2021 r.
3.	Nr II/8/2021 z dnia 16 lutego w sprawie wyrażenia zgody na wydzierżawienie nieruchomości dotychczasowemu dzierżawcy	Zawarto 11.05.2021r. umowę na kolejny okres – 10 lat zgodnie z treścią Uchwały
4.	Nr II/9/2021 z dnia 16 lutego w sprawie wyrażenia zgody na wydzierżawienie nieruchomości dotychczasowemu dzierżawcy	Zawarto w dn. 21.04.2021r. umowę dzierżawy na kolejny okres – 10 lat zgodnie z treścią Uchwały Rady Gminy.
5.	Nr II/10/2021 z dnia 16 lutego w sprawie sprzedaży w drodze bezprzetargowej działek położonych w Osielsku (na poprawę warunków zagospodarowania)	Sprawa w toku, nastąpiła zmiana właściciela działki na rzecz, której miała być zbywana nieruchomość
6.	Nr III/29/2021 z dnia 12 marca 2021 r. w sprawie wyrażenia zgody na nieodpłatne przyjęcie na rzecz gminy – gruntu położonego w Osielsku	Przygotowane dokumenty do aktu notarialnego, sprawa w toku.
7.	Nr III/30/2021 z dnia 12 marca 2021 r. w sprawie wyrażenia zgody na nieodpłatne przyjęcie na rzecz gminy gruntu położonego w Bożenkowie	Akt notarialny 6.09.2021 r. Wartość 173.000 zł, koszty notarialne 2.139,96 zł.
8.	Nr III/31/2021 z dnia 12 marca 2021 r. w sprawie wyrażenia zgody na nieodpłatne przyjęcie na rzecz gminy gruntu położonego w Osielsku	W trakcie kompletowania dokumentów, planowany termin aktu II –III kw. 2022 r.
9.	Nr IV/39/2021 z dnia 12 kwietnia 2021 r. w sprawie wyrażenia zgody na nieodpłatne przyjęcie na rzecz gminy gruntu położonego w Żołędowie	W trakcie kompletowania dokumentów, planowany termin aktu II kw. 2022 roku.

10.	Nr IV/40/2021 z dnia 12 kwietnia 2021 r. w sprawie wyrażenia zgody na nieodpłatne przyjęcie na rzecz gminy gruntu w Niwach	Sprawa w toku.
11.	VI/58/2021 z dnia 22 czerwca 2021 r. w sprawie ustanowienia służebności przechodu i przejazdu przez grunt stanowiący własność Gminy Osielsko, położony w obrębie ewidencyjnym Żołędowo	Akt notarialny podpisany dnia 6 sierpnia 2021 r.
12.	VI/59/2021 z dnia 22 czerwca 2021 r. w sprawie sprzedaży w drodze bezprzetargowej nieruchomości gruntowej niezabudowanej, stanowiącej własność Gminy	W toku. Opublikowany wykaz nieruchomości przeznaczonej do sprzedaży. Gromadzone są dokumenty do aktu notarial.
13.	VI/60/2021 z dnia 22 czerwca 2021 r. w sprawie wyrażenia zgody na nieodpłatne przyjęcie na rzecz gminy gruntu położonego w Niwach	Akt notarialny podpisany dnia 12 sierpnia 2021 r. wartość 187.000 zł, koszty notarialne 2.560,62 zł.
14.	VI/61/2021 z dnia 22 czerwca 2021 r. w sprawie wyrażenia zgody na nabycie działki, położonej w obrębie ewidencyjnym Niemcz, stanowiącej drogę	Akt notarialny podpisany dnia 23 września 2021 r. cena 1.100zł + koszty notarialne 811,68 zł
15.	VIII/77/2021 z dnia 14 września 2021 r. w sprawie wyrażenia zgody na nabycie działki, położonej w obrębie ewidencyjnym Maksymilianowo, stanowiącej drogę	Akt notarialny podpisany dnia 10 marca 2022 r. cena 47.900 zł ze składnikami +koszty notarialne 1.352,88 zł.
16.	VIII/78/2021 z dnia 14 września 2021 r. w sprawie ustanowienia służebności przechodu i przejazdu przez grunt stanowiący własność Gminy Osielsko, położony w obrębie ewid. Żołędowo	Akt notarialny podpisany dnia 22 listopada 2021 r.
17.	VIII/79/2021 z dnia 14 września 2021 r. w sprawie wyrażenia zgody na przekazanie darowizny na cel publiczny działki, położonej w obrębie ewidencyjnym Niemcz (pod budowę siedziby Posterunku Policji w Niemczu)	Akt notarialny 5.01.2022 r. Wartość 390.000,00 zł. W umowie 5 letni termin na realizację celu darowizny
18.	VIII/80/2021 z dnia 14 września 2021 r. w sprawie wyrażenia zgody na nieodpłatne przyjęcie na rzecz gminy gruntu położonego w Jarużynie	Dokumenty do aktu przygotowane. Sprawa w toku. Planowany termin aktu notarialnego III-III kw. 2022 r.
19.	IX/101/2021 z dnia 19 października 2021 r. w sprawie wyrażenia zgody na nieodpłatne przyjęcie na rzecz gminy gruntu położonego w Niemczu	Kompletowanie dokumentów, planowany termin aktu notarialnego II kw. 2022 r.
20.	IX/102/2021 z dnia 19 października 2021 r. w sprawie wyrażenia zgody na nieodpłatne przyjęcie na rzecz gminy gruntu w Niwach	Sprawa w toku.
21.	IX/103/2021 z dnia 19 października 2021 r. w sprawie wyrażenia zgody na nieodpłatne przyjęcie na rzecz gminy gruntu położonego w Żołędowie	Kompletowanie dokumentów do aktu. Planowany termin aktu notarialnego II – III kwartał 2022 roku.
22.	IX/105/2021 z dnia 19 października 2021 r. w sprawie wyrażenia zgody na zawarcie kolejnej umowy z dotychczasowym najemcą	Zawarto w dn. 30.11.2021r. umowę najmu na okres – 3 lat zgodnie z treścią Uchwały.
23.	X/114/2021 z dnia 23 listopada 2021 r. w sprawie obciążenia nieruchomości służebnością gruntową	Akt notarialny 30 grudnia 2021r.

24.	XI/125/2021 z dnia 16 grudnia 2021r. w sprawie wyrażenia zgody na nieodpłatne przyjęcie na rzecz gminy gruntu położonego w Jarużynie	Kompletowanie dokumentów do aktu. Planowany termin aktu notarialnego II kwartał 2022 roku.
Realizacja uchwał z lat ubiegłych		
1.	Nr III/16/2020 z dnia 15 kwietnia 2020 r. w sprawie wyrażenia zgody na nieodpłatne przyjęcie na rzecz gminy gruntu położonego w Niemczu (pod drogę)	Akt notarialny 4.02.2021r. Wartość nieruchomości 251.450 zł, koszty notarialne 3.541,30 zł.
2.	Nr V/34/2020 z 16 czerwca 2020 r. w sprawie wyrażenia zgody na nieodpłatne przyjęcie na rzecz gminy gruntu położonego w Niwach (pod drogi)	Akt notarialny 12.05.2021 r. Wartość nieruchomości 450.000 zł, koszty notarialne 4.558,52 zł.
3.	Nr VII/50/2020 z dnia 15.09.2020 r. w sprawie wyrażenia zgody na sprzedaż nieruchomości gruntowej niezabudowanej	Ujęta w planie sprzedaży, akt notarialny 16.02.2022 r. cena 1.850.680,00 zł.
4.	Nr VIII/63/2020 z dnia 08.10.2020 r. w sprawie wyrażenia zgody na sprzedaż nieruchomości gruntowych niezabudowanych, stanowiących własność Gminy Osielsko.	Ujęte w planie sprzedaży na 2021r., wskazane w uchwale budżetowej.
5.	Nr VIII/64/2020 z dnia 08.10.2020 r. w sprawie wyrażenia zgody na nieodpłatne przyjęcie na rzecz gminy – gruntu położonego w Osielsku (prawa własności działki nr 86/18 o pow. 0,1281 ha, stanowiącej drogę).	Akt notarialny 27.01.2021r. Wartość nieruchomości 122 390,00 zł. Koszty aktu poniosła Gmina 2 192,60 zł.
6.	Nr IX/71/2020 z dnia 16.11.2020 r. w sprawie wyrażenia zgody na wydzierżawienie nieruchomości dotychczasowemu dzierżawcy	Umowa dzierżawy przedłużona do 29.12.2023r.
7.	Nr X/88/2020 z dnia 17.12.2020 r. w sprawie wyrażenia zgody na nieodpłatne przyjęcie na rzecz gminy gruntu w Niemczu.	Akt notarialny 28.05.2021 r. Wartość 94.000 zł. Koszty notarialne 2.493,46 zł.
8.	Nr X/89/2020 z dnia 17.12.2020 r. w sprawie wyrażenia zgody na nieodpłatne przyjęcie na rzecz gminy – gruntu położonego w Maksymilianowie.	Trwa kompletowanie dokumentów do aktu.
9.	Nr III/28/2019 z dnia 23 kwietnia 2019 r. w sprawie wyrażenia zgody na nieodpłatne przyjęcie na rzecz gminy gruntu położonego w obrębie ewidencyjnym Niwy, miejscowości Wilcze (układ komunikacyjny, odchodzący od ulicy Krakowskiej 0,9911 ha)	Akt notarialny 6.09.2021 r. Wartość darowizny 687.700 zł. Koszty notarialne 3.169,96 zł.
10.	Nr VIII/94/2019 z dnia 12 listopada 2019 r.	Realizacja vide w punkcie Przetargi na grunty gminne.

Przetargi na grunty gminne (dot. zakończenia sprzedaży w 2021 r.)

1. W wyniku ogłoszonego 23 lutego 2021 r. ustnego przetargu nieograniczonego na sprzedaż 4 działek położonych w Osielsku przy ul. Polanka, który odbył się 26 marca, wszystkie działki zostały sprzedane. Sprzedaż stanowiła realizację uchwały Rady Gminy Nr VIII/94/2019 z dnia 12 listopada 2019 r. Akty notarialne zostały podpisane.

Lp.	Nr działki	Pow. w m ²	Lokalizacja	Liczba osób dopuszczonych do przetargu	Cena wywoławcza w zł	Osiągnięta cena w zł
1.	2.	3.	4.	6.	7.	8.
1.	168/43	969	Osielsko ul. Polanka	12	213 180,00	240 870,00
2.	168/44	995		12	218 900,00	264 890,00
3.	168/48	1315		7	289 300,00	378 890,00
4.	168/49	1062		7	233 640,00	273 420,00
Razem:					955 020,00	1 158 070,00

Zarządzenia Wójta w zakresie gospodarki nieruchomościami:

- Zarządzenie Nr 13/2021 z dnia 23 marca 2021r. w sprawie powołania komisji przetargowej do przeprowadzenia przetargu na sprzedaż działek położonych w Osielsku ogłoszonego na dzień 26 marca 2021r.
- Zarządzenie Nr 73/2021 z dnia 10 listopada 2021r. w sprawie wyrażenia zgody na ustanowienie służebności przesyłu na nieruchomości stanowiącej własność Gminy Osielsko
- Zarządzenie Nr 84/2021 z dnia 22 grudnia 2021r. w sprawie zmiany regulaminu powoływania biegłych rzeczoznawców majątkowych w ramach postępowań administracyjnych prowadzonych przez Wójta Gminy Osielsko w Referacie Gospodarki Gruntami i Rolnictwa

Dzierżawy do lat 3 (nie wymagające uchwał Rady Gminy)

Lp.	Lokalizacja (obręb ewidencyjny)	Nr Działki	Pow. w ha	Okres dzierżawy	Cel	Oznaczenie dzierżawcy	
						Os. fizyczna	Os. prawna
1	Osielsko	270/3	1,00	3 lata	c. rolne	√	-
2	Osielsko	1091/4 1091/5	0,0164 0,0157	3 lata	Polepszenie warunków zagospodarowania gruntu przyległego	√	-
3	Maksymilianowo	181/3	4,7084	3 lata	c. rolne	√	-
4	Maksymilianowo	163/62	1,4553	1 rok	c. rolne	√	-
5	Niemcz	217/3	0,1100	11 m-cy	cel zaplecza budowy inwestycji realizowanej na zamówienie Gminy Osielsko (umowa Nr 272.92.2021 z dnia 30.06.2021r.	-	√
6	Maksymilianowo	297	4,4969	3 lata	c. rolne	√	-
7	Maksymilianowo	246	5,50	1 rok	c. rolne	√	-
8	Osielsko	784/2	0,1695	3 lata	c. rolne	√	-
9	Jarużyn	7/6	0,2715	3 lata	c. rolne	√	-
10	Jarużyn	2/5	2,1110	3 lata	c. rolne	√	-
11	Niemcz	183/5	1,0090	3 lata	c. rolne	√	-

Użyczenia nieruchomości:

- umowa użyczenia Gminnemu Ośrodkowi Sportu i Rekreacji boiska piłkarskiego zlokalizowanego na części działek oznaczonych Nr 37/57 o pow. 0,0297 ha oraz 37/58 o pow. 0,1340 ha przy ulicy Słupskiej w Wilczu.

Przekształcenie prawa użytkowania wieczystego (UW) gruntów zabudowanych na cele mieszkaniowe w prawo własności tych gruntów (tj. Dz. U. z 2020r. poz. 139 ze zm.)

W 2021 r. żadna z osób uprawnionych nie skorzystała z bonifikaty od jednorazowej opłaty za przekształcenie prawa użytkowania wieczystego w prawo własności. Zgodnie z Uchwałą Rady Gminy Osielsko Nr II/18/2019 z dnia 19 marca 2019r. (publikacja Dz. Urz. Woj. Kujawsko-Pomorskiego z dnia 22 marca 2019r. poz. 1690) bonifikata dla ubiegających się o jej udzielenie w trzecim roku po przekształceniu prawa UW wynosiła 15%.

Informacja dotycząca ilości i wartości gruntów komunalnych

Na dzień 31.12.2021 roku - 543,6933 ha o wartości brutto 176 340 998,07 zł. W 2021 roku nastąpił przychód 8,3697 ha o wartości 10 967 326,62 zł oraz rozchód - 0,5154 ha o wartości 4 449 186,98 zł.

I. Przychód – 8,3697 ha nastąpił z tytułu:

- 1) otrzymanej darowizny – 3,3423 ha, z tego: Osielsko – 0,4727 ha, Niemcz – 0,5211 ha, Bożenkowo – 0,3283 ha; Niwy - 2,0202 ha;
- 2) przejęcia pod inwestycje drogowe na mocy decyzji "spec ustawy" drogowej - 3,7630 ha, z tego: Osielsko – 1,4143 ha, Żółdowo – 1,1719 ha, Niemcz – 0,7183 ha, Niwy – 0,4365 ha, Maksymilianowo – 0,0220 ha;
- 3) przejęcia pod drogi na mocy decyzji podziałowych – 1,2626 ha, z tego: Osielsko – 0,0898 ha, Niemcz – 0,0048 ha, Niwy – 0,3089 ha, Maksymilianowo – 0,8591 ha;
- 4) wykupu – 0,0012 ha (Niemcz);
- 5) powierzchnia wyrównawcza (korekta) – 0,0006 ha, w tym: Osielsko – 0,0006 ha.

II. Rozchód – 0,5154 ha, z tego:

- sprzedaż gruntów – 0,4341 ha, w tym: działki w Osielsku nr: 168/44 o pow. 0,0995 ha, 168/48 pow. 0,1315 ha, 168/49 o pow. 0,1062 ha, 168/43 o pow. 0,0969 ha;
- powierzchnia wyrównawcza (korekta) – 0,0813 ha, w tym: Osielsko - 0,0515 ha; Niemcz - 0,0065 ha; Niwy - 0,0010 ha; Jarużyn - 0,0223 ha.

Wydatki działu Gospodarka mieszkaniowa zostały przedstawione w sprawozdaniu z wykonania budżetu Gminy za 2021 rok – str. 79-81 oraz 190, a dochody na str. 180-181.

Pełna Informacja o stanie mienia komunalnego Gminy została przedstawiona zarządzeniem Nr 35/2022 Wójta Gminy Osielsko z dnia 22 kwietnia 2022 r. w sprawie przedstawienia Radzie Gminy Osielsko i Regionalnej Izbie Obrachunkowej w Bydgoszczy sprawozdania z wykonania budżetu gminy Osielsko za 2021 rok oraz informacji o stanie mienia komunalnego gminy Osielsko. <http://bip.osielsko.pl/artukul/903/18574/mienie-komunalne-wg-stanu-na-dzien-31-12-2021-r>

VIII. Planowanie i zagospodarowanie przestrzenne

Politykę przestrzenną Gminy określa studium uwarunkowań i kierunków zagospodarowania przestrzennego gminy na podstawie uchwały Nr X/99/2015 Rady Gminy Osielsko z dnia 17 listopada 2015 roku, na mocy której jednocześnie utraciła moc uchwała nr IV/56/97 Rady Gminy Osielsko z 18 września 1997 r. w sprawie poprzedniego Studium. Dnia 9 lipca 2019 r. Rada Gminy podjęła uchwałę Nr VI/70/2019 w sprawie przystąpienia do zmiany studium uwarunkowań i kierunków zagospodarowania przestrzennego gminy Osielsko. <http://bip.osielsko.pl/artukul/869/10057/studium-uwarunkowan-i-kierunkow-zagospodarowania>

Ustalenia przeznaczenia terenów, w tym dla inwestycji celu publicznego, oraz sposób ich zagospodarowania i zabudowy określają miejscowe plany zagospodarowania przestrzennego. Obszar Gminy Osielsko objęty obowiązującymi miejscowymi planami zagospodarowania przestrzennego wynosił wg stanu na 31.12.2021 r. ok. 1407 ha, co stanowi ponad 33% powierzchni nieleśnej Gminy.

Wejście w życie miejscowego planu zagospodarowania przestrzennego może spowodować obniżenie lub wzrost wartości nieruchomości. Jeżeli w związku z uchwaleniem planu miejscowego albo jego zmianą wartość nieruchomości wzrosła, a właściciel lub użytkownik wieczysty zbywa tę nieruchomość, Wójt pobiera jednorazową opłatę ustaloną w tym planie, określoną w stosunku procentowym do wzrostu wartości nieruchomości. Opłatę ustala się w drodze decyzji administracyjnej. Wartość nieruchomości określa rzeczoznawca majątkowy sporządzając operat, który jest dowodem w postępowaniu administracyjnym. Postępowania nie można wszczynać po upływie terminu 5 lat od dnia, w którym plan miejscowy albo jego zmiana stały się obowiązujące. W 2021 roku wydano 15 decyzji administracyjnych w przedmiotowej sprawie, z czego:

- 5 decyzji w sprawie umorzenia postępowania w związku opinią biegłego o braku wzrostu wartości nieruchomości;
- 1 decyzja na wniosek strony, przed sprzedażą nieruchomości,
- 9 decyzji ustalających wysokość opłaty planistycznej na łączną kwotę: 234 879,60 zł.

Na podstawie decyzji ostatecznych w 2021r. uzyskano dochód w wysokości: 210 297,60 zł.

Przeanalizowano 574 akty notarialne, przesłane przez notariuszy na podstawie art. 37 ust. 5 ustawy o planowaniu i zagospodarowaniu przestrzennym.

Informacja o pracach planistycznych

Określenie uchwały	Informacja nt. realizacji
Nr II/26/2021 z dnia 16 lutego 2021 r. w sprawie mpzp dla terenów położonych w Maksymilianowie, gmina Osielsko – „Maksymilianowo II” Podjęcie ww. uchwały było poprzedzone uchwałami w sprawie rozstrzygnięć o sposobie rozpatrzenia uwag do projektu mpzp – Nr: II/od 14 do 25/2021	Status uchwały – obowiązująca, publikacja w Dz. Urz. Woj. Kuj.-Pom. poz. 1031. Mpzp opracowany na podstawie uchwały nr VII/97/2017 z dnia 3 października 2017 r. w sprawie przystąpienia do sporządzenia mpzp dla terenów położonych w Maksymilianowie, gmina Osielsko "Maksymilianowo II "
Nr IV/43/2021 z dnia 12 kwietnia 2021 r. w sprawie przystąpienia do sporządzenia mpzp dla terenu przy ulicy Kwiatowej w Osielsku	Obwieszczenie z dnia 6.05.2021 r. o przystąpieniu do sporządzenia mpzp. Plan zaopiniowany i uzgodniony z wyjątkiem Geologa Powiatowego (dot. odwiertu studni głębinowej, nieużytkowanego - w trakcie wyjaśnień)

Nr V/47/2021 z dnia 27 kwietnia 2021 r. w sprawie przystąpienia do sporządzenia mpzp dla terenu położonego przy ul. Moczarowej w Niemczu	Plan uchwalony uchwałą nr II/22/2022 z 12 kwietnia 2022 r. opublikowany w Dzienniku Urzędowym Województwa Kujawsko-Pomorskiego z 2022 r. poz. 2247 obowiązujący od 6 maja 2022 r.
Nr X/117/2021 z dnia 23 listopada 2021 r. w sprawie przystąpienia do sporządzenia mpzp osiedla mieszkaniowego Niemcz III, gmina Osielsko	Po wprowadzeniu zadania do WPF, trakcie wyłonienia wykonawcy projektu mpzp
Nr X/118/2021 z dnia 23 listopada 2021 r. w sprawie przystąpienia do sporządzenia miejscowego planu zagospodarowania przestrzennego Bożenkowo II	Po wprowadzeniu zadania do WPF, trakcie wyłonienia wykonawcy projektu mpzp. Wystąpienie o przyznanie grantu na realizację konsultacji społecznych w ramach projektu "PRZESTRZEŃ DLA PARTYCYPACJI"
Realizacja uchwał z lat poprzednich	
Nr III/18/2020 z dnia 15.04.2020 r. w sprawie przystąpienia do sporządzenia mpzp dla terenu działek nr 26/3, 25/8, 25/3, 24/58, 24/60 w Osielsku.	Plan uchwalony uchwałą nr II/23/2022 z 12 kwietnia 2022 r. opublikowany w Dzienniku Urzędowym Województwa Kujawsko-Pomorskiego z 2022 r. poz. 2248, obowiązujący od 6 maja 2022 r.
Nr VII/57/2020 z dnia 15.09.2020 r. w sprawie mpzp dla terenu działki nr 580/6 w Osielsku.	Plan uchwalony uchwałą nr II/57/2022 z 15 września 2020 r. opublikowany w Dzienniku Urzędowym Woj. Kujawsko-Pomorskiego z 2020 r. poz. 4447.
Nr VII/58/2020 z dnia 15.09.2020 r. w sprawie mpzp dla terenu pomiędzy ulicami Koperkową i Chabrową w Osielsku.	Plan uchwalony uchwałą nr VII/58/2020 z 15 września 2020 r. opublikowany w Dzienniku Urzędowym Województwa Kujawsko-Pom. z 2020 r. poz. 4448.
Nr VII/59/2020 z dnia 15.09.2020 r. w sprawie mpzp dla terenów położonych przy ulicy Ostromeckiej	Plan uchwalony uchwałą nr VII/59/2020 z 15 września 2020 r. opublikowany w Dzienniku Urzędowym Województwa Kujawsko-Pomorskiego z 2020 r. poz. 4449.
III/36/2019 z dnia 23.04.2019 r. w sprawie przystąpienia do sporządzenia miejscowego planu zagospodarowania przestrzennego terenu obejmującego obszar miejscowości Niwy, Wilcze i Żółdowo, gmina Osielsko	Zawiadomienia o przystąpieniu do sporządzenia projektu mpzp. Opracowano projekt planu, który jest w trakcie konsultacji społecznych. Wprowadzenie zmian w wyniku konsultacji społecznych. Uzgadnianie trasy kablowej linii 110 kV GPZ - stacja trafo Maksymilianowo (zasilanie planowanej elektryfikacji linii kolejowej - brak kompromisu.
III/37/2019 z dnia 23.04.2019 r. w sprawie przystąpienia do sporządzenia miejscowego planu zagospodarowania przestrzennego terenu obejmującego obszar miejscowości Niwy	Zawiadomienia o przystąpieniu do sporządzenia projektu mpzp. Opracowano projekt planu, który został poddany pod konsultacje społeczne. Wprowadzenie zmian po konsultacjach społecznych. Projekt planu przekazany do uzgodnień.
III/38/2019 z dnia 23.04.2019 r. w sprawie przystąpienia do sporządzenia miejscowego planu zagospodarowania przestrzennego terenu obejmującego obszar miejscowości Żółdowo	Zawiadomienia o przystąpieniu do sporządzenia projektu mpzp. Opracowano projekt planu, który został poddany pod konsultacje społeczne. Zlecono przygotowanie wniosku o zgodę na przeznaczenie gruntów klas III. Projekt planu przekazany do uzgodnień.
VI/69/2019 z dnia 09.07.2019 r. w sprawie przystąpienia do sporządzenia mpzp terenu obejmującego części działek nr 22321, 22322, 22323, 22324, 22307, 22308, 22309, 22310/1 położonych w Osielsku oraz części działek nr 22319, 22320 położonych w Jaruzynie.	Uchwała dotyczy realizacji inwestycji celu publicznego (linia elektroenergetyczna 110 kV) Wykonanie uchwały wymaga podpisania porozumienia w sprawie finansowania projektu planu z inwestorem. Projekt porozumienia. Zmiana koncepcji przebiegu trasy (Enea) wymagająca zmianę uchwały intencyjnej. Brak nowych działań ze strony Enea.

<p>VI/70/2019 z dnia 09.07.2019 r. w sprawie przystąpienia do zmiany studium uwarunkowań i kierunków zagospodarowania przestrzennego gminy Osielsko</p>	<p>Uchwała dotyczy realizacji inwestycji celu publicznego (linia elektroenergetyczna 110 kV) Wykonanie uchwały wymaga podpisania porozumienia w sprawie finansowania projektu studium z inwestorem. Projekt porozumienia. Brak nowych działań ze strony Enea.</p>
<p>X/128/2017 z dnia 14 grudnia 2017 r. w sprawie przystąpienia do sporządzenia miejscowego planu zagospodarowania przestrzennego dla terenów położonych przy ulicy Bydgoskiej w Niemczu</p>	<p>Obwieszczenie z dnia 22.07.2021 r. o przystąpieniu do sporządzenia mpzp. Obwieszczenie o wyłożeniu do publicznego wglądu projektu mpzp – od 9.02. do 10.03.2022r., składanie uwag do 25.03.2022 r. Projekt planu przekazano do wprowadzenia proponowanych zmian dotyczących miejsc parkingowych. Do ponownego wyłożenia do publicznego wglądu.</p>
<p>Nr X/130/2017 z dnia 14 grudnia 2017 r. w sprawie przystąpienia do sporządzenia miejscowego planu zagospodarowania przestrzennego dla terenów położonych w Niemczu, gmina Osielsko - " Niemcz II "</p>	<p>Przeprowadzono analizy dotyczące zgód na przeznaczenie nierolnicze występujących w obszarze planu gruntów klas chronionych I - III. Stwierdzono konieczność ubiegania się o zgody na przeznaczenie gruntów rolnych na cele nierolnicze do Ministra Rolnictwa i Rozwoju Wsi. Wprowadzenie zmian klasyfikacji gruntów klas I-III.</p>
<p>Nr I/9/10 z dnia 10 lutego 2010 r. zmiany części miejscowego planu zagospodarowania przestrzennego obszaru Gminy Osielsko położonego wzdłuż drogi Bydgoszcz-Gdańsk.</p>	<p>Uzgodnienie/zaopiniowanie projektu planu. Wystąpiono do Ministra Rolnictwa i Rozwoju Wsi o zgodę na przeznaczenie na cele nierolnicze gruntów kl. III b. Decyzja pozytywna na przeznaczenie gruntów klasy III z 29 kwietnia 2021r. Wznowiono prace nad planem. Konieczność dokonania nowych uzgodnień - zmiana zarządcy drogi. Ponowne konsultacje społeczne.</p>
<p>Nr VIII/87/2003 z dnia 29 grudnia 2003 r. w sprawie przystąpienia do sporządzenia miejscowego planu zagospodarowania przestrzennego terenów mieszkalnictwa i usług w Jaruzynie.</p>	<p>Przystąpienie do sporządzenia mpzp - zawiadomienia obwieszczenia 11.10 2007 r. Sporządzenie projektu planu. Konieczność zmiany studium uwarunkowań i kierunków zagospodarowania przestrzennego - niezgodność przeznaczenia. Nowe studium - 2015 r . Po stwierdzeniu zgodności ze studium uwarunkowań Projekt planu przekazany został do uzgodnień. Wniosek o zgodę na przeznaczenie na cele nieleśne z 27.11.2017 - Uzgodnienia planu. 21.06.2017 wystąpiono do Ministra Rolnictwa i Rozwoju Wsi o zgodę na przeznaczenie na cele nierolnicze gruntów kl. III b. Minister kilkakrotnie zawiadamiał o przesunięciu terminu rozpatrzenia wniosku. Ostatecznie 4.11.2021 r. grunty kl. IIIb uzyskały zgodę Ministra. Projekt planu poddano ponownym konsultacjom społecznym, wprowadzone zostały niezbędne korekty. Projekt planu skierowany do ponownych uzgodnień.</p>

Projekty miejscowych planów zagospodarowania przestrzennego opracowała Pracownia Projektowa „Sieć I” Paweł Łukowicz z Bydgoszczy.

Zanonimizowane wnioski do mpzp przy ul. Kwiatowej w Osielsku (na wniosek radnego Janusza Jedlińskiego) <http://bip.osielsko.pl/artukul/1197/17831/wnioski-do-projektu-mpzp-przy-ul-kwiatowej-w-osielsku>

Zagospodarowanie przestrzenne w BIP:

<http://bip.osielsko.pl/artukul/866/10011/zagospodarowanie-przestrzenne>

System informacji przestrzennej – elektroniczny rejestr aktów planowania przestrzennego: <https://osielsko.e-mapa.net/wykazplanow/>

W przypadku braku miejscowego planu zagospodarowania przestrzennego inwestycja celu publicznego jest lokalizowana w drodze decyzji. Tok postępowania administracyjnego w przedmiocie uzgodnień z właściwymi organami zawiera pewne elementy podobne do procedury opracowania mpzp. W przypadku niewydania decyzji w sprawie ustalenia lokalizacji inwestycji celu publicznego w terminie 65 dni od dnia złożenia wniosku o wydanie takiej decyzji, organ wyższego stopnia wymierza, w drodze postanowienia, na które przysługuje zażalenie, karę pieniężną w wysokości 500 zł za każdy dzień zwłoki. Wpływy z kar pieniężnych stanowią dochód budżetu państwa.

**Postepowania administracyjne
w sprawie ustalenia lokalizacji celu publicznego**

Określenie celu publicznego	Ilość postępowań			
	2018 r.	2019 r.	2020 r.	2021 r.
Dot. urządzeń i sieci wodociągowo-kanalizacyjnych	21	22	20	18
Zaopatrzenie w energię	36	31	29	26
Oświetlenie drogowe	5	1	6	1
Sieci gazowe	23	18	24	11
Inne	2	6	6	1
Razem	87	78	85	57

Nie wystąpiły przypadki niewydania decyzji w ustawowym terminie.

Obwieszczenia dotyczące postępowań w sprawie ustalenia lokalizacji celu publicznego publikowane w BIP

<http://bip.osielsko.pl/artykuly/872/obwieszczenia-decyzje-lokalizacji-inwest-celu-publicznego>

Zmiana zagospodarowania terenu w przypadku braku planu miejscowego, polegająca na budowie obiektu budowlanego lub wykonaniu innych robót budowlanych, a także zmiana sposobu użytkowania obiektu budowlanego lub jego części, wymaga ustalenia, w drodze decyzji, warunków zabudowy. Postępowania w sprawach decyzji ustalających warunki zabudowy zaliczają się do kategorii spraw złożonych. Tok postępowania administracyjnego

w przedmiocie uzgodnień z właściwymi organami jest podobny do postępowania w sprawie ustalenia lokalizacji inwestycji celu publicznego.

**Zestawienie ilości budynków na które zostały wydane decyzje
o warunkach zabudowy**

	w 2018 r.	w 2019 r.	w 2020 r.	w 2021 r.
Budynki mieszkalne jednorodzinne	708	199	304	272
Budynki wielorodzinne	3	3	3	-
Budynki usługowe	15	8	9	11
Budynki inne (garaże, gospodarcze, magazyny...)	17	29	37	41

**Postępowania w sprawach decyzji
ustalających warunki zabudowy wg miejscowości**

Miejscowość	Ilość postępowań				w tym dot. przeniesienia i zmiany decyzji			
	2018 r.	2019 r.	2020 r.	2021 r.	2018 r.	2019 r.	2020 r.	2021 r.
Bożenkowo	36	24	21	14	6	15	5	1
Czarnówczyn	7	0	3	6	2	0	0	1
Jagodowo	62	20	5	12	1	4	2	6
Jarużyn	44	36	44	40	6	7	7	4
Maksymilianowo	3	19	3	0	2	5	3	0
Myślęcinek	3	1	0	2	0	0	0	1
Niemcz	27	22	16	14	3	10	5	6
Niwy	103	78	129	74	27	16	32	23
Osielsko	117	59	80	63	28	18	26	15
Wilcze	98	3	2	22	4	2	1	4
Żołędowo	93	99	87	114	19	29	21	22
organ zastępczy	2	0	0	0	1	0	0	0
RAZEM	595	361	390	361	99	106	102	83

Uwaga, jedna decyzja ustalająca warunki zabudowy może dotyczyć więcej, niż jednego budynku.

Projekty decyzji ustalających warunki zabudowy w 2021 roku opracowywali:

- Pracownia Projektowa „Sieć I” Paweł Łukowicz,
- firma PLANEO Aleksandra Noskiewicz (grudzień 2021).

IX. Ochrona środowiska

W zakresie ochrony środowiska realizowanych jest kilka priorytetów (lub ich części) Strategii Rozwoju Gminy Osielsko w celu szczegółowym „Ład przestrzenny i środowisko”. W realizację Strategii wpisuje się także realizacja planów i programów dziedzinowych.

I. Realizacja uchwały Nr III/34/2021 Rady Gminy Osielsko z dnia 12 marca 2021 r. w sprawie Programu opieki nad zwierzętami bezdomnymi oraz zapobiegania bezdomności zwierząt na terenie gminy Osielsko na 2021 rok (Dz. Urz. Woj. Kuj.-Pom. poz. 1349)

Wyszczególnienie (Ilości w sztukach)	Miesiące												Razem
	I	II	III	IV	V	VI	VII	VIII	IX	X	XI	XII	
1. Psy przekazane do schroniska (dorośle)	0	1	1	1	0	1	1	2	1	0	2	0	10
2. Psy przekazane do schroniska (szczeniaki)	0	0	0	0	0	0	0	1	0	0	0	0	1
3. Sterylizacja kotek	0	3	39	0	0	13	29	0	0	0	8	0	92
4. Kastracja kotów	0	1	27	0	2	1	11	0	0	0	1	0	43
5. Usuwanie padłych zwierząt (psy, koty, inne)	0	0	2	3	1	2	1	10	1	3	4	0	27
6. Usuwanie padłych dzikich zwierząt	5	3	2	4	4	3	2	2	1	3	0	2	31
7. Opieka weterynaryjna	7	4	7	9	19	15	25	11	8	10	7	6	128

Wnioski:

1. Jak w latach ubiegłych, przekazywane do schroniska były głównie dorosłe psy. Utrzymuje się spadek ilości bezdomnych psów w stosunku do lat poprzednich (w 2017 - 31, w 2018 r. - 20, w 2019 r. - 26, w 2020 r. - 12). Wydają się być aktualne ubiegłoroczne wnioski:

- wzrost odpowiedzialności społeczeństwa w stosunku do zwierząt domowych,
- możliwy wpływ stanu epidemii (np. nie porzucano psów z powodu ograniczenia wyjazdów).

2. Opiekunowie bezdomnych kotów korzystali w większym stopniu, podobnie jak w latach poprzednich, z zabiegów sterylizacji kotek przy czym ilość wykonanych zabiegów wzrosła (w 2020 roku wykonano 46 zabiegów sterylizacji i 31 kastracji).

3. Opieka weterynaryjna – więcej przypadków odnotowano w miesiącach letnich.

Pod pojęciem opieki weterynaryjnej rozumie się: udzielanie pomocy rannym, bezdomnym zwierzętom m. in. po kolizjach drogowych (aplikacja leków, zatrzymanie w lecznicy w celu obserwacji lub dłuższego leczenia), leczenie kotów wolnożyjących, eutanazja w szczególnych przypadkach, edukacja i rozmowa z mieszkańcami.

Koszt realizacji całego Programu opieki nad zwierzętami bezdomnymi oraz zapobiegania bezdomności zwierząt na terenie Gminy Osielsko w 2021 r. wyniósł (wraz z kosztami partycypacji dla schroniska, zakupem karmy dla bezdomnych kotów oraz usuwaniem padłych zwierząt) 131.914,59 zł (w 2020 r. – 103.747,74 zł). Wydatki zostały przedstawione w sprawozdaniu z wykonania budżetu Gminy za 2021 r., w części opisowej na stronach: 40,112, 113,137.

II. Realizacja uchwały Nr X/93/2020 z dnia 17 grudnia 2020 r. w sprawie przyjęcia „Programu usuwania azbestu i wyrobów zawierających azbest na terenie Gminy Osielsko na lata 2013-2032”

Gmina Osielsko korzysta z dotacji na realizację przedsięwzięcia pn. „Demontaż, transport i unieszkodliwianie wyrobów zawierających azbest” przyznawanej przez Wojewódzki Fundusz Ochrony Środowiska i Gospodarki Wodnej w Toruniu (dalej w skrócie WFOŚiGW). Do 2016 roku WFOŚiGW udzielał dotacji w wysokości 100% kosztów pokrywających demontaż, transport i unieszkodliwianie tych wyrobów. Od 2017 r. wysokość dotacji z WFOŚiGW nie pokrywa w całości realizacji zadania. W 2020 roku udział środków WFOŚiGW w usuwaniu azbestu zmniejszył się do ok. 28%. W 2021 r. Gmina otrzymała 36,71 % poniesionych kosztów, tj. 19.500,00 zł.

Usuwanie azbestu i wyrobów zawierających azbest w latach 2016 -2021

Rok	Liczba nieruchomości	wielkości unieszkod. wyrobów		Koszt przedsięw. (zł)	Uwagi, źródła finansowania	Pozostało do usunięcia w m ²
		w kg	m ²			
2016	27	60 473	2 418,92	21 305,45	100 % pochodziło z WFOŚiGW	63 885,92
2017	26	60 252	2 410,08	25 400,26	30% - 7 620,08 zł z budżetu Gminy.	61 745,84
2018	20	49 648	1 985,92	19 322,99	30% - 5 796,90 zł z budżetu Gminy	59 335,76
2019	49	109 760	4 390,00	41 960,21	60,95% - 25 575,07 zł z budżetu Gminy	58 635,60
2020	31	42 660	1 705,00	17 768,89	ok. 72% - 12 848 zł z budżetu Gminy	84 811,73*
2021	41	115130	4 602,00	53 121,96	WFOŚiGW – 19.500 zł Gmina -33621,96 zł	79 727,40

* w 2020 roku opracowano aktualizację „Programu usuwania azbestu i wyrobów zawierających azbest na terenie gminy Osielsko na lata 2013 –2032”, w tym inwentaryzacji azbestu i wyrobów zawierających azbest (wynagrodzenie za opracowanie aktualizacji – 9 717,00 zł)

Usuwanie azbestu w 2021 roku wg miejscowości

Miejscowość	Ilość nieruchomości	Wielkości unieszkodliwionych wyrobów		Uwagi
		w kg	m ²	
Bożenkowo	3	8500	340	W 2020 roku usunięto z 31 nieruchomości, a złożono 36 wniosków w tym:- 4 odrzucono z przyczyn formalnych, - 1 rezygnacja.
Czarnówczyn	1	2900	116	
Jagodowo	6	10440	417	
Jarużyn	3	10540	421	
Maksymilianowo	6	6980	279	
Mysłęcinek	1	600	24	
Niemcz	3	3860	154	W 2021 roku usunięto z 41 nieruchomości, a złożono 43 wnioski, w tym 1 odrzucono z przyczyn formalnych - 1 rezygnacja.
Niwy	4	20610	824	
Osielsko	10	30440	1217	
Żołędowo	4	20260	810	
Razem	41	115130	4602	

III. Czystość i porządek, odpady komunalne

Gospodarka odpadami w latach 2020 - 2021

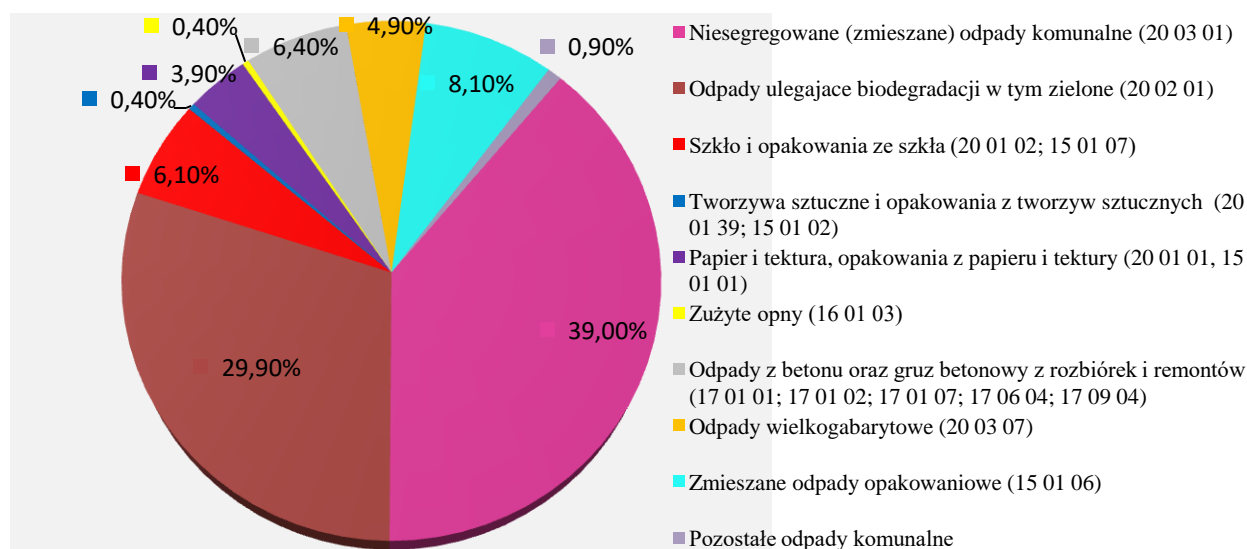
	Rok 2020			Rok 2021			Różnica 2021 r. do 2020 r.		
	ogółem	PSZOK	z nieruch.	ogółem	PSZOK	z nieruch.	ogółem	PSZOK	z nieruch.
Odpady zmieszane	2 759,56	-	2 759,56	2 990,29	-	2 990,29	+230,73	-	+230,73
Zebrane selekt w tym, m.in.:	4 386,37	916,27	3 470,1	4 684,13	1035,96	3 648,17	+297,76	+119,69	+178,07
- biodegradow	2 174,02	159,91	2 014,11	2298,04	180,68	2117,36	+124,02	+20,77	+103,25
- szkło i op.szkl	463,36	11,1	452,26	469,04	10,84	458,20	+ 5,68	- 0,26	+ 5,94
- tworzywa i ..*	602,097	29,01	573,087	645,345	27,54	617,805	+43,248	- 1,47	+44,718
- papier i opak	282,258	32,3	249,958	305,365	34,3	271,065	+23,107	+2,0	+21,107
- gruz, rozbiórk.		421,34			488,14			+66,8	
- zużyte opony		22,82			30,22			+7,4	
- wielkogabaryt	341,6	181,42	160,18	376,43	203,34	173,09	+34,83	+21,92	+12,91
Ogółem odpady	7 145,93	916,27	6 229,66	7 674,42	1035,96	6 638,46	+528,49	+119,69	+408,8

* w pozycji tworzywa ujęto także opakowania wielomateriałowe i zmieszane opakowaniowe

W porównaniu do 2020 roku nastąpił w ubiegłym roku wzrost ogółem ilości odebranych odpadów, zarówno zmieszanych o 230,73 t, jak i zbieranych selektywnie o 528,49 t, w tym z nieruchomości o 408,8 t i w PSZOK wzrost o 119,69 t.

W przypadku PSZOK – przy ogólnym wzroście, nastąpił nieznaczny spadek ilości odpadów we frakcjach szkła i tworzyw sztucznych, natomiast największy przyrost nastąpił we frakcji przyjętych odpadów budowlanych – o ponad 66 ton podczas gdy w roku ubiegłym wzrost w tej frakcji wynosił nieco ponad 11 ton.

Procentowy udział rodzajów odpadów komunalnych odebranych z nieruchomości zamieszkałych i PSZOK-u w 2021 r.



Liczba odpadów na 1 mieszkańca

	2016 r.	2017 r.	2018 r.	2019 r.	2020 r.	2021 r.
Ilość mieszkańców wg złożonych deklaracji na koniec roku	12 543	13 179	13 670	14 078	14 708	15 564
Łączna ilość odpadów komunal z nieruchomości i PSZOK	4 827,3	5 342,93	5 823,164	6 366,581	7 145,93	7 674,42
Ilość na 1 m rocznie w kg	384,86	405,41	425,98	452,236	485,85	493,08
Ilość odpadów bio rocznie na 1 mieszkańca w kg	95,65	101,39	111,79	121,07	147,8	147,65

Utrzymuje się wyraźna tendencja wzrostu ilości odpadów ogółem przypadająca na jednego mieszkańca przy czym w przypadku odpadów biodegradowalnych wzrost w tej frakcji na 1 mieszkańca w 2021 roku nie nastąpił.

Szczegółowe wyniki dotyczące ilości odebranych odpadów z terenu gminy Osielsko (nieruchomości zamieszkałe i PSZOK) za poszczególne lata znajdują się na stronie www.osielsko.pl w zakładce: Środowisko – Odpady komunalne. Analiza stanu gospodarki odpadami komunalnymi wraz z osiągniętymi przez gminę poziomami recyklingu znajdują się na stronie www.bip.osielsko.pl w zakładce: Środowisko i ekologia – Odpady komunalne.

Ze względu na sytuację epidemiczną (pandemia koronawirusa) w 2021 r. dodatkowo odbierane były niesegregowane (zmieszane) odpady komunalne z nieruchomości objętych kwarantanną lub izolacją domową w łącznej ilości 15,82 Mg.

Zostało wprowadzone Zarządzenie Nr 44/2021 Wójta Gminy Osielsko z dnia 16 lipca 2021 r. w sprawie przyjęcia Regulaminu wydawania i korzystania z Karty PSZOK dla właścicieli nieruchomości zamieszkałych położonych na terenie Gminy Osielsko na potrzeby gospodarowania odpadami komunalnymi. W 2021 r. zostały aktywowane 5 683 karty PSZOK oraz 14 duplikatów kart. Karty umożliwiły kontrolę osób przywożących odpady na PSZOK w Żołędowie, a także ilościową i jakościową kontrolę dostarczanych odpadów.

Wypełniając przepisy ustawy o utrzymaniu czystości i porządku w gminach, są w Urzędzie prowadzone ewidencje: zbiorników bezodpływowych, przydomowych oczyszczalni ścieków, umów zawartych na odbieranie odpadów komunalnych oraz nieczystości ciekłych od właścicieli nieruchomości w celu kontroli wykonywania przez właścicieli nieruchomości i przedsiębiorców obowiązków wynikających z ustawy.

Poziomy recyklingu odpadów komunalnych

1. Ograniczenie masy odpadów komunalnych ulegających biodegradacji. Poziom ograniczenia masy odpadów komunalnych ulegających biodegradacji przekazywanych do składowania, które gmina jest obowiązana osiągnąć w poszczególnych latach, a także sposób obliczania tych poziomów określa rozporządzenie Ministra Środowiska z 15.12.2017 r. w sprawie poziomów ograniczenia składowania masy odpadów komunalnych ulegających biodegradacji (Dz. U. z 2017 r., poz. 2412).

<i>Poziom ograniczenia masy odpadów komunalnych ulegających biodegradacji przekazywanych do składowania, które gmina jest obowiązana osiągnąć w poszczególnych latach [%]</i>					
<i>Rok</i>	<i>2017</i>	<i>2018</i>	<i>2019</i>	<i>16 lipca 2020</i>	<i>2021</i>
%	45	40	40	35	
Gmina Osielsko	0	0,06	0	0	0,45

Określony poziom ograniczenia składowania masy odpadów komunalnych ulegających biodegradacji należało do lipca 2020 r. Dane za rok 2021 zostały zebrane i wykazane w sprawozdaniu rocznym z realizacji zadań z zakresu gospodarowania odpadami komunalnymi.

2. Poziom przygotowania do ponownego użycia i recyklingu odpadów komunalnych

Poziom przygotowania do ponownego użycia i recyklingu odpadów komunalnych określa rozporządzenie Ministra Klimatu i Środowiska z dnia 3 sierpnia 2021 r. w sprawie sposobu obliczania poziomów przygotowania do ponownego użycia i recyklingu odpadów komunalnych (Dz. U. z 2021 r., poz. 1530).

**Poziom przygotowania do ponownego użycia i recyklingu odpadów komunalnych
w Gminie Osielsko w 2021 r. wyniósł – 41,9 %**

3. Poziom składowania odpadów komunalnych i odpadów pochodzących z przetwarzania odpadów komunalnych

Przepis przejściowy art. 14 ustawy z dnia 17 listopada 2021 r. o zmianie ustawy o odpadach oraz niektórych innych ustaw wskazuje na obowiązek przekazywania informacji na temat osiągniętego poziomu składowania odpadów komunalnych i odpadów pochodzących z przetwarzania odpadów komunalnych za 2021 r. Ponadto w art. 3b ust. 2b ustawy z dnia 13 września 1996 r. o utrzymaniu czystości i porządku w gminach określono, że ww. poziom składowania oblicza się jako stosunek masy odpadów komunalnych i odpadów pochodzących z przetwarzania odpadów komunalnych przekazanych do składowania do masy wytworzonych odpadów komunalnych.

**Poziom składowania odpadów komunalnych i odpadów pochodzących z przetwarzania
odpadów komunalnych w Gminie Osielsko w 2021 r. wyniósł – 2,09 %**

4. Poziom recyklingu, przygotowania do ponownego użycia i odzysku innymi metodami innych niż niebezpieczne odpadów budowlanych i rozbiórkowych

Ustawą z dnia 17 listopada 2021 r. o zmianie ustawy o odpadach oraz niektórych innych ustaw (Dz. U. z 2021 r., poz. 2151) zmieniono definicję odpadów komunalnych, zgodnie z którą odpady komunalne nie obejmują odpadów budowlanych i rozbiórkowych. Wprowadzono definicję odpadów budowlanych i rozbiórkowych, która odnosi się w sposób ogólny do odpadów powstających w wyniku robót budowlanych.

W związku z tym, że gminy w dalszym ciągu będą zapewniały przyjmowanie odpadów budowlanych i rozbiórkowych z gospodarstw domowych, w sprawozdaniach komunalnych w dalszym ciągu będą zbierane informacje w zakresie masy ww. odpadów (jednakże bez obowiązku osiągania określonych poziomów ich recyklingu).

Zgodnie z art. 13 ustawy z dnia 17 listopada 2021 r. o zmianie ustawy o odpadach oraz niektórych innych ustaw, do ewidencji odpadów oraz sprawozdań składanych za pośrednictwem BDO **za 2021 r.** na podstawie ustawy z dnia 14 grudnia 2012 r. o odpadach oraz ustawy z dnia 13 września 1996 r. o utrzymaniu czystości i porządku w gminach stosuje się przepisy dotychczasowe, w tym stosuje się dotychczasową definicję odpadów komunalnych.

<i>Poziom recyklingu i przygotowania do ponownego użycia i odzysku innymi metodami [%]</i>										
<i>Rok</i>	<i>2012</i>	<i>2013</i>	<i>2014</i>	<i>2015</i>	<i>2016</i>	<i>2017</i>	<i>2018</i>	<i>2019</i>	<i>2020</i>	<i>2021</i>
<i>Inne niż niebezpieczne odpady budowlane i rozbiórkowe</i>	30	36	38	40	42	45	50	60	70	
Gmina Osielsko	70,7	92,1	92,5	89	98,1	98,4	99,8	99,7	100	100

Zgodnie z art. 9q Ustawy o utrzymaniu czystości i porządku w gminach (t.j. Dz. U. z 2021 r., poz. 888 ze zm.) **sprawozdanie wójta, burmistrza lub prezydenta miasta z realizacji zadań z zakresu gospodarowania odpadami komunalnymi za 2021 rok zostało przekazane w terminie do dnia 31 marca 2022 r., poprzez Bazę BDO (Baza Danych o Produktach i Opakowaniach oraz o Gospodarce Odpadami).**

Poziom ograniczenia masy odpadów komunalnych ulegających biodegradacji przekazywanych do składowania, które gmina jest obowiązana osiągnąć - w poszczególnych latach - a także sposób obliczania tych poziomów określa Rozporządzenie Ministra Środowiska z 15.12.2017 r. w sprawie poziomów ograniczenia składowania masy odpadów komunalnych ulegających biodegradacji (Dz. U. z 2017r., poz. 2412).

<i>Poziom ograniczenia masy odpadów komunalnych ulegających biodegradacji przekazywanych do składowania, które gmina jest obowiązana osiągnąć w poszczególnych latach [%]</i>				
Rok	2017	2018	2019	16 lipca 2020
%	45	40	40	35
Gmina Osielsko	0	0,06	0	0

Poziomy recyklingu i przygotowania do ponownego użycia następujących frakcji odpadów komunalnych: papieru, metali, tworzyw sztucznych i szkła, jak również poziomy recyklingu, przygotowania do ponownego użycia i odzysku innymi metodami innych niż niebezpieczne odpadów budowlanych i rozbiórkowych stanowiących odpady komunalne - w poszczególnych latach – a także sposób obliczania tych poziomów określa rozporządzenie Ministra Środowiska z 14.12.2016 r. (Dz. U. z 2016 r., poz. 2167).

<i>Poziom recyklingu i przygotowania do ponownego użycia [%]</i>									
Rok>	2012	2013	2014	2015	2016	2017	2018	2019	2020
Papier, metal, tw. sztuczne szkło	10	12	14	16	18	20	30	40	50
Gmina Osielsko	35,3	49,2	62,2	50	47,7	53,6	95,4	64,4	78,8

<i>Poziom recyklingu i przygotowania do ponownego użycia i odzysku innymi metodami [%]</i>									
Rok	2012	2013	2014	2015	2016	2017	2018	2019	2020
Inne niż niebezpieczne odpady budowlane i rozbiórkowe	30	36	38	40	42	45	50	60	70
Gmina Osielsko	70,7	92,1	92,5	89	98,1	98,4	99,8	99,7	100

Na podstawie wcześniejszego rozporządzenia:

<i>Poziom ograniczenia masy odpadów komunalnych ulegających biodegradacji przekazywanych do składowania, które gmina jest obowiązana osiągnąć w poszczególnych lata [%]</i>									
Rok	2012	16 lipca 2013	2014	2015	2016	2017	2018	2019	16 lipca 2020
%	75	50	50	50	45	45	40	40	35
Gmina Osielsko	1,02	4,5	7,5	0	0	0	0,06	0	0

Edukacja ekologiczna

Gmina prowadzi akcje edukacyjne i informuje właścicieli nieruchomości o ich obowiązkach wynikających z ustawy o utrzymaniu czystości i porządku w gminach. Realizacja wszystkich zadań z obszaru gospodarki odpadami komunalnymi i nieczystościami ciekłymi na terenie Gminy Osielsko jest prowadzona w sposób jawny.

<http://bip.osielsko.pl/artykuly/1052/ochrona-srodowiska>
<http://www.osielsko.pl/%C5%9Brodowisko.html>

Składają się na to następujące elementy:

1) na gminnej stronie internetowej zamieszczone są między innymi:

- wykaz przedsiębiorców posiadających wpis do Rejestru Działalności Regulowanej w zakresie odbierania odpadów komunalnych,
- wykaz uprawnionych przedsiębiorców prowadzących działalność w zakresie opróżniania zbiorników bezodpływowych i transportu nieczystości ciekłych,
- miejsca zagospodarowania odpadów przez podmioty odbierające odpady komunalne,
- harmonogramy odbierania odpadów zmieszanych i selektywnie zbieranych,
- adres i Regulamin PSZOK w Żołędowie,
- aktualne akty prawa miejscowego dotyczące systemu gospodarki odpadami komunalnymi i nieczystościami ciekłymi,
- bieżące komunikaty w zakresie gospodarki odpadami, w tym ulotka informacyjna dotycząca selektywnej zbiórki odpadów komunalnych w Gminie Osielsko,
- szczegółowe informacje o wynikach ilości odebranych odpadów komunalnych z nieruchomości i PSZOK,
- informacje na temat terminów i sposobów odbierania odpadów z miejsc objętych izolacją i kwarantanną;

2) informacja o gospodarce odpadami komunalnymi jest stałym elementem przedstawianego na sesjach Rady Gminy Osielsko sprawozdania Wójta z pracy między sesjami.

W 2021 roku odbyło się sprzątnięcie w ramach Dnia Ziemi przy zachowaniu obostrzeń sanitarnych w związku z panującą pandemią COVID-19.

Rokrocznie przeprowadzany jest konkurs „Najpiękniejszy ogród w Gminie Osielsko”, będący pierwszym etapem Konkursu Powiatowego „Najpiękniejszy ogród w Powiecie Bydgoskim”. W 2021 r., w XXII edycji tego konkursu, mieszkaniec Żołędowa otrzymał wyróżnienie w drugim – powiatowym etapie konkursu.

Priorytetowym zadaniem na lata następne jest dalsza edukacja mieszkańców w zakresie gospodarowania odpadami komunalnymi w celu ograniczenia ich ilości oraz osiągnięcia jak najwyższych poziomów odzysku i recyklingu. Planuje się również prowadzenie edukacji ekologicznej dotyczącej nieczystości ciekłych, ochrony przyrody i gospodarki niskoemisyjnej.

Gmina prowadzi akcje edukacyjne i informuje właścicieli nieruchomości na temat poprawy jakości powietrza oraz zmniejszenie emisji gazów cieplarnianych poprzez wymianę źródeł ciepła i poprawę efektywności energetycznej budynków mieszkalnych. W 2021 r. odbyły się trzy spotkania z mieszkańcami na których przedstawiono ogólne zasady przyznawania dotacji celowej z budżetu Gminy Osielsko na dofinansowanie kosztów inwestycji polegającej na likwidacji źródeł tzw. niskiej emisji na terenie gminy Osielsko oraz dotacji w Programie Priorytetowym „Czyste Powietrze”. Od czerwca 2021 r. w Urzędzie Gminy Osielsko funkcjonuje punkt konsultacyjno-informacyjny Programu „Czyste Powietrze” w którym właściciel nieruchomości może uzyskać wszystkich informacji na temat ww. dotacji.

Gmina Osielsko informuje o obowiązku składania deklaracji do Centralnej Ewidencji Emisyjności Budynków (CEEB), który ma na celu zebranie wszystkich danych dotyczących

źródeł ciepła i spalania paliw w budynkach mieszkalnych i niemieszkalnych. Informacje znajdują się na stronie www.osielsko.pl w zakładce: Środowisko – Centralna Ewidencja Emisyjności Budynków oraz na stronie www.bip.osielsko.pl w zakładce: Środowisko i ekologia - nowe obowiązki dla właścicieli budynków. Od 1 lipca 2021 ruszyła Centralna Ewidencja Emisyjności Budynków (CEEB) Deklarację można złożyć w formie:

- elektronicznej, za pośrednictwem strony internetowej <https://zone.gunb.gov.pl/> przy użyciu profilu zaufanego lub dowodu elektronicznego, lub
- papierowej – wypełniony dokument można wysłać listem lub złożyć osobiście w Urzędzie Gminy Osielsko ul. Szosa Gdańska 55a, 86-031 Osielsko.

IV. Interwencje terenowe

W 2021 r. pracownicy Urzędu Gminy sprawdzali 114 zgłoszeń. Przedmiot zgłoszeń był różnorodny, ale najczęściej dotyczyło składowania odpadów komunalnych w miejscu do tego nieprzeznaczonym oraz zanieczyszczeń powietrza.

Przedmiot zgłoszenia	Ilość zgłoszeń			
	2018 r.	2019 r.	2020 r.	2021 r.
Wprowadzanie zanieczyszczeń do powietrza	7	11	15	15
Podejrzenie wylewania ścieków	9	2	5	5
Składowanie odpadów w miejscach do tego nie przeznaczonych	32	29	37	51
Podtopienia działek	4	0	0	0
Zaniedbanie działek	23	6	7	2
Nielegalnie pozostawiane kontenerów na odzież	6	1	0	0
Zanieczyszczenie rzek	1	0	2	0
Zagrożenia zwierząt	4	1	0	0
Samowoli budowlanej	1	0	2	0
Samochody pozostawiane w pasie drogowym	1	2		0
Zасыpywanie stawów	2	0		0
Dewastacje	2	0		0
Kontrole podmiotów gospodarczych	Były wykazywane przedmiotowo			38
inne	-	6	2*	3
Razem	92	58	70	114

* Inne zgłoszenia w 2021 roku to: 1 dotyczące hałasu, 1 dot. usychania żywopłotu od spalin oraz 1 dot. kurzu na placu budowy.

Wszystkie zgłoszenia były przez pracowników Urzędu sprawdzane.

Kontrole podmiotów gospodarczych dotyczyły w większości przypadków gospodarki odpadami – udokumentowania korzystania z usług.

W niektórych przypadkach zgłoszenia podejrzenia nieprawidłowości nie potwierdzają się (nie wskazywały na nieprawidłowości oględziny i przedstawiane dokumenty).

Kontrole są dokumentowane (protokoły, dokumentacja fotograficzna). W przypadku wydawania zaleceń, są wykonywane kontrole sprawdzające.

Sprawy kierowane do innych organów:

Komisariat Policji w Bydgoszczy-Śródmieście:

3 dot. wprowadzania zanieczyszczeń do powietrza, 1 dot. podejrzenia wylewania nieczystości płynnych, 1 dot. podrzyconych odpadów budowlanych, komunalnych i części samochodowych

Powiatowy Inspektorat Budowlany w Bydgoszczy:

1 dot. zanieczyszczonego placu budowy

Wojewódzki Inspektorat Ochrony Środowiska w Bydgoszczy

1 dot. hałasu i pylenia w centrum Osielska

V. Ochrona przyrody

Zgodnie z ustawą z dnia 16 kwietnia 2004 r. *o ochronie przyrody*, ustawą z dnia 13 października 1995 r. *Prawo łowieckie* oraz ustawą z dnia 28 września 1991 r. *o lasach* w latach 2018-2021 załatwiane były następujące sprawy:

	2018 r.	2019 r.	2020 r.	2021 r.
Decyzje na wycinkę drzew i krzewów w kompetencji Wójta	24	41	23*	17
Obsługa zgłoszeń na wycinkę drzew i krzewów (kompetencje Wójta)	125	123	143	208
Obsługa wniosków na wycinkę drzew i krzewów kierowanych do Starosty (opiniowanie) dotyczących:	77	62	68	57
Rodzinnych Ogrodów Działkowych	51	41	48	37
Gminnej Spółki Wodnej	4	1	0	4
Zarządu Dróg Gminnych	14	15	8	10
Drzew i krzewów na gruntach gminnych z Urzędu	8	5	12	6
Inne sprawy dotyczące Łowiectwa, Leśnictwa i Ochrony przyrody	94	85	92	114

Wykaz pomników przyrody nie uległ w 2021 roku zmianie formalnej w stosunku do 2020 roku, ale w listopadzie 2021 uległ zniszczeniu w wyniku silnej wichury dęb szypułkowy na nieruchomości prywatnej w Osielsku. Zniesienie formy ochrony przyrody - drzewa uznanego za pomnik przyrody nastąpiło po dochowaniu wszelkich formalności w 2022 r. (uchwała Rady Gminy Osielsko Nr II/20/2022)

W 2021 r. w zakresie utrzymania zieleni zostały m.in. przeprowadzone prace polegające na usunięciu zakrzaczeń z terenu cmentarzy ewangelickich w miejscowościach: Czarnówczyn, Maksymilianowo, Niemcz i Żołędowo, zlecano także podmiotom zewnętrznym pielęgnację powykonawczą nasadzeń dokonanych w 2020 roku w okresie gwarancyjnym na działkach gminnych (wydatki na ten cel wyniosły 73.646,00 zł), usuwanie zakrzaczeń i zadrzewień na działkach stanowiących własność Gminy Osielsko przeznaczonych do sprzedaży oraz pielęgnację skweru gminnego przy ul. Ks. Henryka Mrossa w Niemczu. Zostało wykonane zagospodarowanie terenu i aranżacja zieleni przy Centralnej w Osielsku. Dotacja przedmiotowa dla Gminnego Zakładu Komunalnego w Żołędowie na wydatki związane z utrzymaniem zieleni

na terenach gminnych była zaplanowana w kwocie 35.000,00 zł. W 2021 r. GZK wnioskował o wypłatę kwoty 8.669,60 zł. Więcej na temat wydatków związanych z utrzymaniem zieleni - w sprawozdaniu z wykonania budżetu Gminy za 2021 rok – str. 110-111 oraz 202.

VI. Gospodarka wodna, urządzenia melioracyjne

W celu ochrony istniejących urządzeń melioracyjnych dokonywane są w drodze postanowienia, w przypadku zamierzeń inwestycyjnych, uzgodnienia w zakresie melioracji.

Wydawane postanowienia w latach 2015 - 2021:

	2015 r.	2016 r.	2017 r.	2018 r.	2019 r.	2020 r.	2021 r.
Ilość uzgodnień	197	250	279	294	399	338	338

Co roku są wykonywane prace związane z odwodnieniem, remontami urządzeń melioracyjnych. Gmina złożyła wniosek do Urzędu Marszałkowskiego w Toruniu w sprawie pozyskania środków finansowych dla działającej na terenie gminy Gminnej Spółki Wodnej w Osielsku i otrzymała środki w kwocie 15.000,00 zł. Zawarto umowę z Gminną Spółką Wodną na prace konserwacyjne rowów melioracyjnych w Niemczu i zadania zostały zrealizowane. Ponadto Gminna Spółka Wodna, ze środków budżetu gminy, przeprowadziła prace konserwacyjne rowów, polegające na koszeniu i wygrabianiu porostów z dna skarp rowów oraz usuwaniu namułu, w miejscowościach: Osielsko, Żołędowo i Jagodowo. W 2021 r. zostały także przeprowadzone roboty remontowe na obiekcie zlewni rowu R-7 w Żołędowie oraz na rowach odwadniających węzeł komunikacyjny Al. Adama Mickiewicza – ul. Jana Pawła II w zlewni R-G. Informacja w sprawozdaniu z wykonania budżetu gminy Osielsko – (część opisowa) str. 76.

W 2021 r. zostało wykonane opracowanie analizy ryzyka dla ujęć wód podziemnych zlokalizowanych w miejscowościach: Niwy, Niemcz, Bożenkowo i Żołędowo.

VII. Realizacja Planu gospodarki niskoemisyjnej

Rada Gminy Uchwałą Nr VII/67/2020 z dnia 8 października 2020 r. przyjęła do realizacji aktualizację „Planu gospodarki niskoemisyjnej dla Gminy Osielsko na lata 2014-2020 z perspektywą do 2025 r.”, a Uchwałą Nr X/87/2020 z dnia 17 grudnia 2020 r. - suplement pn. „Elementy zrównoważonej mobilności miejskiej Suplement do Planu Gospodarki Niskoemisyjnej Gminy Osielsko” do „Planu gospodarki niskoemisyjnej dla Gminy Osielsko na lata 2014 – 2020 z perspektywą do 2025 r.”

Dofinansowanie kosztów wymiany systemów ogrzewania węglowego na ekologiczne źródła ciepła dla osób fizycznych wyniosło w 2021 roku 308.035,27 zł. Udzielono dofinansowania do wymiany 36 pieców po 5.000,00 zł, 1 pieca w kwocie 4.785,27 zł i 1 pieca w kwocie 3.250,00 zł na podstawie uchwały Nr VI/71/2019 Rady Gminy Osielsko z dnia 9 lipca 2019 r. oraz dofinansowano wymianę 15 pieców po 8.000,00 zł zgodnie z Uchwałą Nr IX/106/2021 Rady Gminy Osielsko z dnia 16 października 2021 r. Dla porównania, w 2020 r. udzielono dotacji na wymianę 34 kotłów, suma dotacji wynosiła 170 tys. zł.

**Udzielone dotacje, wymienione źródła ciepła w 2021 roku
w poszczególnych miejscowościach Gminy Osielsko**

Lp.	Miejscowość	Ilość	Rodzaj nowego źródła ciepła					Suma dotacji
			Na gaz	Na biomasę	Na paliwo kopalne	Pompa ciepła	Ogrzewanie elektryczne	
1	Osielsko	10	7	1	2	0	0	53.000,00 zł
2	Maksymilianowo	12	5	2	5	0	0	65.785,27 zł
3	Niemcz	5	2	2	0	1	0	34.000,00 zł
4	Żołędowo	7	1	4	2	0	0	41.000,00 zł
5	Niwy	2	0	0	2	0	0	10.000,00 zł
6	Myślęcinek	6	1	0	3	2	0	37.250,00 zł
7	Jarużyn	6	5	0	1	0	0	33.000,00 zł
8	Wilcze	2	0	1	1	0	0	10.000,00 zł
9	Bożenkowo	1	0	0	0	0	1	8.000,00 zł
10	Jagodowo	2	2	0	0	0	0	16.000,00 zł
Razem		53	23	10	16	3	1	308.035,27 zł

W następstwie podpisanego porozumienia z dnia 4 września 2019 r. pomiędzy Wojewódzkim Funduszem Ochrony Środowiska i Gospodarki Wodnej w Toruniu, a Gminą Osielsko nawiązano współpracę, która ma przede wszystkim ułatwić mieszkańcom przystąpienie do Programu Czyste Powietrze i umożliwić załatwienie formalności na miejscu w Urzędzie Gminy, bez konieczności udawania się do siedziby WFOŚiGW w Toruniu. Od 4 września 2019 r. w Urzędzie Gminy Osielsko przyjmowane były wnioski o dofinansowanie na wymianę/montaż starego źródła ciepła na nowe źródło ciepła spełniające warunki Programu wraz z przyłączem, docieplenie przegród budowlanych, wymianę stolarki okiennej i drzwiowej, montaż lub modernizację instalacji wewnętrznych c.o. i c.w.u., montaż wentylacji mechanicznej wraz z odzyskiem ciepła, montaż kolektorów słonecznych, mikroinstalacje fotowoltaiczne (tylko przy wymianie źródła ciepła).

21 Października 2020 r. został ogłoszony nabór wniosków do drugiej części Programu „Czyste Powietrze”, która daje możliwość ubiegania się o większe środki finansowane czyli podwyższony poziom dofinansowania. Warunkiem ubiegania się o dofinansowanie w ramach podwyższonego poziomu dofinansowania jest dołączenie do wniosku zaświadczenia o wysokości przeciętnego miesięcznego dochodu przypadającego na jednego członka gospodarstwa domowego. W 2021 r. zostały wydane 23 zaświadczenia o wysokości przeciętnego miesięcznego dochodu przypadającego na jednego członka gospodarstwa domowego. Wpłynęło w 2021 roku 60 wniosków o dofinansowanie w ramach programu

priorytetowego „Czyste Powietrze” Wnioski zostały przekazane do Wojewódzkiego Funduszu Ochrony Środowiska i Gospodarki Wodnej w Toruniu.

**Złożone w 2021 r. wnioski
o dofinansowanie w ramach programu priorytetowego „Czyste Powietrze”**

Lp.	Miejscowość	Ilość	Rodzaj nowego źródła ciepła					Termomodernizacja
			Na gaz	Na biomasę	Na paliwo kopalne	Pompa ciepłna	Ogrzewanie elektryczne	
1	Osielsko	17	10	2	0	1	1	3
2	Maksymilianowo	11	10	1	0	0	0	0
3	Niemcz	10	7	1	0	0	0	2
4	Żołędowo	11	6	2	0	2	0	1
5	Niwy	1	0	0	0	0	0	1
6	Myślęcinek	2	0	0	0	2	0	0
7	Jarużyn	2	2	0	0	0	0	0
8	Wilcze	2	0	0	0	2	0	0
9	Jagodowo	3	0	1	0	2	0	0
10	Bożenkowo	1	0	0	0	0	1	0
Razem		60	35	7	0	9	2	7

Na funkcjonowanie Gminnego Punktu Konsultacyjno-Informacyjnego Programu Priorytetowego „Czyste Powietrze” Gmina otrzymuje dotację. Środki z WFOŚiGW wpłynęły w 2021 r. w kwocie 9.000,00 zł. Dotacja jest wypłacana w transzach. Wniosek o wypłatę drugiej transzy został złożony w styczniu 2022 r. Opis wydatków bieżących związanych z realizacją programu „Czyste Powietrze” został przedstawiony na str. 111 sprawozdania z wykonania budżetu Gminy za 2021 rok.

Porównując dane z wyników pomiarów godzinowych czujników jakości powietrza z 2021 roku z wynikami z 2020 roku w okresie zimowym nietrudno zauważyć, że w I kwartale 2021 r. jakość powietrza była gorsza pomimo dokonywanych wymian źródeł ciepła. Trzeba mieć jednak na uwadze, że na jakość powietrza wpływa wiele czynników innych, niż źródła ciepła. Do czynników, które mogły wpłynąć na pogorszenie się stanu powietrza można zaliczyć coraz większą liczbę pojazdów, a także warunki pogodowe oraz jakość powietrza w sąsiednich gminach. Otrzymaliśmy informację od firmy AIRLY z Krakowa, że ze względu warunki pogodowe w całej Polsce, w pierwszym kwartale 2021 r. zanieczyszczenie było bardzo wysokie – co zaobserwowali na całej sieci sensorów i stacji referencyjnych. Wyniki IV kw. 2021 r. wskazują na poprawę jakości powietrza (pyłu PM 2,5, w zakresie złych ocen) m.in. z czujników przy ul. Kościelnej w Maksymilianowie i Rybinieckiej w Niwach, a pogorszenie z czujników m.in. przy ul. Bydgoskiej w Żołędowie i ul. Koronowskiej.

Styczeń - wyniki pomiarów godzinowych pyłu PM2,5 dla 12 czujników jakości powietrza (liczba godzin odpowiadająca danemu indeksowi jakości powietrza)

Indeks jakości powietrza	ul. Bydgoska, Niemcz - PM2,5	ul. Bałtycka, Osielsko - PM2,5	ul. Bydgoska, Żołędowo - PM2,5	ul. Kościelna, Maksymilianowo - PM2,5	ul. Harcerska, Bożenkowo - PM2,5	ul. Szkolna, Maksymilianowo - PM2,5	ul. Centralna, Osielsko - PM2,5	ul. Rybiniecka, Niwy - PM2,5	ul. Starowiejska, Jarużyn - PM2,5	ul. Mickiewicza, Niemcz - PM2,5	ul. Słupska, Wilcze - PM2,5	ul. Koronowska, Żołędowo - PM2,5
Bardzo dobry	110	105	55	82	56	70	80	54	132	130	99	79
Dobry	463	493	413	456	509	516	489	429	459	486	469	521
Umiarkowany	67	48	145	79	73	62	73	133	62	33	69	46
Dostateczny	7	5	36	27	13	4	8	28	9	4	13	16
Zły	21	22	29	11	30	21	19	38	29	38	24	23
Bardzo zły	28	23	18	39	15	23	27	14	5	5	22	4
Brak indeksu	0	0	0	2	0	0	0	0	0	0	0	7
suma	696	696	696	696	696	696	696	696	696	696	696	696

Wyniki pomiarów godzinowych pyłu PM10 dla 12 czujników jakości powietrza

Indeks jakości powietrza	ul. Bydgoska, Niemcz - PM10	ul. Bałtycka, Osielsko - PM10	ul. Bydgoska, Żołędowo - PM10	ul. Kościelna, Maksymilianowo - PM10	ul. Harcerska, Bożenkowo - PM10	ul. Szkolna, Maksymilianowo - PM10	ul. Centralna, Osielsko - PM10	ul. Rybiniecka, Niwy - PM10	ul. Starowiejska, Jarużyn - PM10	ul. Mickiewicza, Niemcz - PM10	ul. Słupska, Wilcze - PM10	ul. Koronowska, Żołędowo - PM10
Bardzo dobry	119	114	55	95	78	98	97	62	144	148	78	95
Dobry	387	418	311	378	436	444	425	320	399	408	393	447
Umiarkowany	131	111	227	138	122	106	119	212	103	92	151	101
Dostateczny	9	5	46	32	16	6	7	41	16	4	23	12
Zły	14	9	27	6	12	18	9	16	17	21	10	26
Bardzo zły	36	39	30	45	32	24	39	45	17	23	41	8
Brak indeksu	0	0	0	2	0	0	0	0	0	0	0	7
suma	696	696	696	696	696	696	696	696	696	696	696	696

Luty - wyniki pomiarów godzinowych pyłu PM2,5 dla 12 czujników jakości powietrza (liczba godzin odpowiadająca danemu indeksowi jakości powietrza)

Indeks jakości powietrza	ul. Bydgoska, Niemcz - PM2,5	ul. Bałtycka, Osielsko - PM2,5	ul. Bydgoska, Żołędowo - PM2,5	ul. Kościelna, Maksymilianowo - PM2,5	ul. Harcerska, Bożenkowo - PM2,5	ul. Szkolna, Maksymilianowo - PM2,5	ul. Centralna, Osielsko - PM2,5	ul. Rybiniecka, Niwy - PM2,5	ul. Starowiejska, Jaruzyn - PM2,5	ul. Mickiewicza, Niemcz - PM2,5	ul. Słupska, Wilcze - PM2,5	ul. Koronowska, Żołędowo - PM2,5
Bardzo dobry	121	127	106	114	89	77	105	94	138	139	95	78
Dobry	258	249	220	228	275	283	258	229	289	272	292	231
Umiarkowany	180	194	220	146	214	207	182	227	170	189	169	183
Dostateczny	77	71	73	95	50	53	88	62	45	46	72	21
Zły	11	7	27	52	17	19	15	24	6	2	19	2
Bardzo zły	1	0	2	13	3	9	0	12	0	0	1	0
Brak indeksu	0	0	0	0	0	0	0	0	0	0	0	133
suma	648	648	648	648	648	648	648	648	648	648	648	648

Wyniki pomiarów godzinowych pyłu PM10 dla 12 czujników jakości powietrza

Indeks jakości powietrza	ul. Bydgoska, Niemcz - PM10	ul. Bałtycka, Osielsko - PM10	ul. Bydgoska, Żołędowo - PM10	ul. Kościelna, Maksymilianowo - PM10	ul. Harcerska, Bożenkowo - PM10	ul. Szkolna, Maksymilianowo - PM10	ul. Centralna, Osielsko - PM10	ul. Rybiniecka, Niwy - PM10	ul. Starowiejska, Jaruzyn - PM10	ul. Mickiewicza, Niemcz - PM10	ul. Słupska, Wilcze - PM10	ul. Koronowska, Żołędowo - PM10
Bardzo dobry	151	151	106	122	101	114	133	99	156	169	91	92
Dobry	244	239	212	216	263	280	257	233	260	256	249	237
Umiarkowany	209	206	236	188	227	201	189	197	197	200	206	168
Dostateczny	37	47	74	76	51	36	62	83	31	21	82	18
Zły	5	5	17	36	1	11	7	13	4	2	19	0
Bardzo zły	2	0	3	10	5	6	0	23	0	0	1	0
Brak indeksu	0	0	0	0	0	0	0	0	0	0	0	133
suma	648	648	648	648	648	648	648	648	648	648	648	648

Marzec - wyniki pomiarów godzinowych pyłu PM2,5 dla 12 czujników jakości powietrza (liczba godzin odpowiadająca danemu indeksowi jakości powietrza)

Indeks jakości powietrza	ul. Bydgoska, Niemcz - PM2,5	ul. Bałtycka, Osielsko - PM2,5	ul. Bydgoska, Żołędowo - PM2,5	ul. Kościelna, Maksymilianowo - PM2,5	ul. Harcerska, Bożenkowo - PM2,5	ul. Szkolna, Maksymilianowo - PM2,5	ul. Centralna, Osielsko - PM2,5	ul. Rybiniecka, Niwy - PM2,5	ul. Starowiejska, Jarużyn - PM2,5	ul. Mickiewicza, Niemcz - PM2,5	ul. Słupska, Wilcze - PM2,5	ul. Koronowska, Żołędowo - PM2,5
Bardzo dobry	380	350	245	319	301	281	321	294	393	377	376	339
Dobry	268	296	377	310	372	359	324	350	273	280	290	330
Umiarkowany	61	62	88	65	43	61	64	68	47	53	49	45
Dostateczny	9	8	7	19	3	9	8	6	6	9	4	5
Zły	1	3	2	6	0	8	2	1	0	0	0	0
Bardzo zły	0	0	0	0	0	1	0	0	0	0	0	0
Brak indeksu	0	0	0	0	0	0	0	0	0	0	0	0
suma	719	719	719	719	719	719	719	719	719	719	719	719

Wyniki pomiarów godzinowych pyłu PM10 dla 12 czujników jakości powietrza

Indeks jakości powietrza	ul. Bydgoska, Niemcz - PM10	ul. Bałtycka, Osielsko - PM10	ul. Bydgoska, Żołędowo - PM10	ul. Kościelna, Maksymilianowo - PM10	ul. Harcerska, Bożenkowo - PM10	ul. Szkolna, Maksymilianowo - PM10	ul. Centralna, Osielsko - PM10	ul. Rybiniecka, Niwy - PM10	ul. Starowiejska, Jarużyn - PM10	ul. Mickiewicza, Niemcz - PM10	ul. Słupska, Wilcze - PM10	ul. Koronowska, Żołędowo - PM10
Bardzo dobry	451	427	316	418	409	390	414	385	462	454	403	406
Dobry	236	251	334	244	294	290	277	302	233	235	289	286
Umiarkowany	31	34	65	45	16	28	24	31	23	30	26	26
Dostateczny	1	7	3	9	0	5	4	1	1	0	1	1
Zły	0	0	1	3	0	6	0	0	0	0	0	0
Bardzo zły	0	0	0	0	0	0	0	0	0	0	0	0
Brak indeksu	0	0	0	0	0	0	0	0	0	0	0	0
suma	719	719	719	719	719	719	719	719	719	719	719	719

Kwiecień - wyniki pomiarów godzinowych pyłu PM2,5 dla 12 czujników jakości powietrza (liczba godzin odpowiadająca danemu indeksowi jakości powietrza)

Indeks jakości powietrza	ul. Bydgoska, Niemcz - PM2,5	ul. Bałtycka, Osielsko - PM2,5	ul. Bydgoska, Żołędowo - PM2,5	ul. Kościelna, Maksymilianowo - PM2,5	ul. Harcerska, Bożenkowo - PM2,5	ul. Szkolna, Maksymilianowo - PM2,5	ul. Centralna, Osielsko - PM2,5	ul. Rybiniecka, Niwy - PM2,5	ul. Starowiejska, Jarużyn - PM2,5	ul. Mickiewicza, Niemcz - PM2,5	ul. Słupska, Wilcze - PM2,5	ul. Koronowska, Żołędowo - PM2,5
Bardzo dobry	596	589	524	542	567	545	578	612	603	616	585	592
Dobry	123	131	191	170	151	173	142	107	115	104	135	128
Umiarkowany	1	0	4	4	1	2	0	1	2	0	0	0
Dostateczny	0	0	1	0	0	0	0	0	0	0	0	0
Zły	0	0	0	0	0	0	0	0	0	0	0	0
Bardzo zły	0	0	0	0	0	0	0	0	0	0	0	0
Brak indeksu	0	0	0	4	1	0	0	0	0	0	0	0
suma	720	720	720	720	720	720	720	720	720	720	720	720

Wyniki pomiarów godzinowych pyłu PM10 dla 12 czujników jakości powietrza

Indeks jakości powietrza	ul. Bydgoska, Niemcz - PM10	ul. Bałtycka, Osielsko - PM10	ul. Bydgoska, Żołędowo - PM10	ul. Kościelna, Maksymilianowo - PM10	ul. Harcerska, Bożenkowo - PM10	ul. Szkolna, Maksymilianowo - PM10	ul. Centralna, Osielsko - PM10	ul. Rybiniecka, Niwy - PM10	ul. Starowiejska, Jarużyn - PM10	ul. Mickiewicza, Niemcz - PM10	ul. Słupska, Wilcze - PM10	ul. Koronowska, Żołędowo - PM10
Bardzo dobry	612	611	533	566	587	576	600	625	622	632	547	620
Dobry	105	108	180	150	131	141	119	94	96	88	172	99
Umiarkowany	3	1	6	10	1	3	1	1	2	0	1	1
Dostateczny	0	0	0	0	0	0	0	0	0	0	0	0
Zły	0	0	1	0	0	0	0	0	0	0	0	0
Bardzo zły	0	0	0	0	0	0	0	0	0	0	0	0
Brak indeksu	0	0	0	4	1	0	0	0	0	0	0	0
suma	720	720	720	720	720	720	720	720	720	720	720	720

Maj - wyniki pomiarów godzinowych pyłu PM2,5 dla 12 czujników jakości powietrza (liczba godzin odpowiadająca danemu indeksowi jakości powietrza)

Indeks jakości powietrza	ul. Bydgoska, Niemcz - PM2,5	ul. Bałtycka, Osielsko - PM2,5	ul. Bydgoska, Żołędowo - PM2,5	ul. Kościelna, Maksymilianowo - PM2,5	ul. Harcerska, Bożenkowo - PM2,5	ul. Szkolna, Maksymilianowo - PM2,5	ul. Centralna, Osielsko - PM2,5	ul. Rybiniecka, Niwy - PM2,5	ul. Starowiejska, Jarużyn - PM2,5	ul. Mickiewicza, Niemcz - PM2,5	ul. Słupska, Wilcze - PM2,5	ul. Koronowska, Żołędowo - PM2,5
Bardzo dobry	596	589	524	542	567	545	578	612	603	616	585	592
Dobry	123	131	191	170	151	173	142	107	115	104	135	128
Umiarkowany	1	0	4	4	1	2	0	1	2	0	0	0
Dostateczny	0	0	1	0	0	0	0	0	0	0	0	0
Zły	0	0	0	0	0	0	0	0	0	0	0	0
Bardzo zły	0	0	0	0	0	0	0	0	0	0	0	0
Brak indeksu	0	0	0	4	1	0	0	0	0	0	0	0
suma	720	720	720	720	720	720	720	720	720	720	720	720

Wyniki pomiarów godzinowych pyłu PM10 dla 12 czujników jakości powietrza

Indeks jakości powietrza	ul. Bydgoska, Niemcz - PM10	ul. Bałtycka, Osielsko - PM10	ul. Bydgoska, Żołędowo - PM10	ul. Kościelna, Maksymilianowo - PM10	ul. Harcerska, Bożenkowo - PM10	ul. Szkolna, Maksymilianowo - PM10	ul. Centralna, Osielsko - PM10	ul. Rybiniecka, Niwy - PM10	ul. Starowiejska, Jarużyn - PM10	ul. Mickiewicza, Niemcz - PM10	ul. Słupska, Wilcze - PM10	ul. Koronowska, Żołędowo - PM10
Bardzo dobry	612	611	533	566	587	576	600	625	622	632	547	620
Dobry	105	108	180	140	131	141	119	94	96	88	172	99
Umiarkowany	3	1	6	10	1	3	1	1	2	0	1	1
Dostateczny	0	0	0	0	0	0	0	0	0	0	0	0
Zły	0	0	1	0	0	0	0	0	0	0	0	0
Bardzo zły	0	0	0	0	0	0	0	0	0	0	0	0
Brak indeksu	0	0	0	4	1	0	0	0	0	0	0	0
suma	720	720	720	720	720	720	720	720	720	720	720	720

Czerwiec - wyniki pomiarów godzinowych pyłu PM2,5 dla 12 czujników jakości powietrza (liczba godzin odpowiadająca danemu indeksowi jakości powietrza)

Indeks jakości powietrza	ul. Bydgoska, Niemcz - PM2,5	ul. Bałtycka, Osielsko - PM2,5	ul. Bydgoska, Żołędowo - PM2,5	ul. Kościelna, Maksymilianowo - PM2,5	ul. Harcerska, Bożenkowo - PM2,5	ul. Szkolna, Maksymilianowo - PM2,5	ul. Centralna, Osielsko - PM2,5	ul. Rybiniecka, Niwy - PM2,5	ul. Starowiejska, Jarużyn - PM2,5	ul. Mickiewicza, Niemcz - PM2,5	ul. Słupska, Wilcze - PM2,5	ul. Koronowska, Żołędowo - PM2,5
Bardzo dobry	500	438	421	460	434	384	473	448	451	447	485	398
Dobry	194	256	274	235	262	310	216	247	244	247	211	289
Umiarkowany	2	1	1	1	0	1	1	1	0	0	0	1
Dostateczny	0	0	0	0	0	0	0	0	0	1	0	0
Zły	0	0	0	0	0	0	0	0	0	1	0	0
Bardzo zły	0	0	0	0	0	0	0	0	0	0	0	0
Brak indeksu	0	1	0	0	0	1	6	0	1	0	0	8
suma	696	696	696	696	696	696	696	696	696	696	696	696

Wyniki pomiarów godzinowych pyłu PM10 dla 12 czujników jakości powietrza

Indeks jakości powietrza	ul. Bydgoska, Niemcz - PM10	ul. Bałtycka, Osielsko - PM10	ul. Bydgoska, Żołędowo - PM10	ul. Kościelna, Maksymilianowo - PM10	ul. Harcerska, Bożenkowo - PM10	ul. Szkolna, Maksymilianowo - PM10	ul. Centralna, Osielsko - PM10	ul. Rybiniecka, Niwy - PM10	ul. Starowiejska, Jarużyn - PM10	ul. Mickiewicza, Niemcz - PM10	ul. Słupska, Wilcze - PM10	ul. Koronowska, Żołędowo - PM10
Bardzo dobry	538445	484	459	504	474	428	522	503	504	504	462	449
Dobry	149	210	234	189	221	264	167	190	189	189	232	236
Umiarkowany	2	1	3	3	1	3	1	3	2	1	2	3
Dostateczny	0	0	0	0	0	0	0	0	0	1	0	0
Zły	0	0	0	0	0	0	0	0	0	1	0	0
Bardzo zły	0	0	0	0	0	0	0	0	0	0	0	0
Brak indeksu	0	1	0	0	0	1	6	0	1	0	0	8
suma	696	696	696	696	696	696	696	696	696	696	696	696

Lipiec - wyniki pomiarów godzinowych pyłu PM2,5 dla 12 czujników jakości powietrza (liczba godzin odpowiadająca danemu indeksowi jakości powietrza)

Indeks jakości powietrza	ul. Bydgoska, Niemcz - PM2,5	ul. Bałtycka, Osielsko - PM2,5	ul. Bydgoska, Żołędowo - PM2,5	ul. Kościelna, Maksymilianowo - PM2,5	ul. Harcerska, Bożenkowo - PM2,5	ul. Szkolna, Maksymilianowo - PM2,5	ul. Centralna, Osielsko - PM2,5	ul. Rybiniecka, Niwy - PM2,5	ul. Starowiejska, Jarużyn - PM2,5	ul. Mickiewicza, Niemcz - PM2,5	ul. Słupska, Wilcze - PM2,5	ul. Koronowska, Żołędowo - PM2,5
Bardzo dobry	403	341	313	375	349	309	365	363	365	360	437	346
Dobry	313	377	402	341	371	407	354	357	354	359	283	371
Umiarkowany	4	2	5	1	0	4	1	0	0	1	0	3
Dostateczny	0	0	0	0	0	0	0	0	0	0	0	0
Zły	0	0	0	0	0	0	0	0	0	0	0	0
Bardzo zły	0	0	0	0	0	0	0	0	0	0	0	0
Brak indeksu	0	0	0	3	0	0	0	0	1	0	0	0
suma	720	720	720	720	720	720	720	720	720	720	720	720

Wyniki pomiarów godzinowych pyłu PM10 dla 12 czujników jakości powietrza

Indeks jakości powietrza	ul. Bydgoska, Niemcz - PM10	ul. Bałtycka, Osielsko - PM10	ul. Bydgoska, Żołędowo - PM10	ul. Kościelna, Maksymilianowo - PM10	ul. Harcerska, Bożenkowo - PM10	ul. Szkolna, Maksymilianowo - PM10	ul. Centralna, Osielsko - PM10	ul. Rybiniecka, Niwy - PM10	ul. Starowiejska, Jarużyn - PM10	ul. Mickiewicza, Niemcz - PM10	ul. Słupska, Wilcze - PM10	ul. Koronowska, Żołędowo - PM10
Bardzo dobry	487	409	402	456	442	393	453	454	446	454	436	425
Dobry	229	304	311	256	277	321	266	264	268	261	281	290
Umiarkowany	4	7	7	5	1	6	1	2	5	5	3	5
Dostateczny	0	0	0	0	0	0	0	0	0	0	0	0
Zły	0	0	0	0	0	0	0	0	0	0	0	0
Bardzo zły	0	0	0	0	0	0	0	0	0	0	0	0
Brak indeksu	0	0	0	3	0	0	0	0	1	0	0	0
suma	720	720	720	720	720	720	720	720	720	720	720	720

Sierpień - wyniki pomiarów godzinowych pyłu PM2,5 dla 12 czujników jakości powietrza (liczba godzin odpowiadająca danemu indeksowi jakości powietrza)

Indeks jakości powietrza	ul. Bydgoska, Niemcz - PM2,5	ul. Bałtycka, Osielsko - PM2,5	ul. Bydgoska, Żołędowo - PM2,5	ul. Kościelna, Maksymilianowo - PM2,5	ul. Harcerska, Bożenkowo - PM2,5	ul. Szkolna, Maksymilianowo - PM2,5	ul. Centralna, Osielsko - PM2,5	ul. Rybiniecka, Niwy - PM2,5	ul. Starowiejska, Jarużyn - PM2,5	ul. Mickiewicza, Niemcz - PM2,5	ul. Słupska, Wilcze - PM2,5	ul. Koronowska, Żołędowo - PM2,5
Bardzo dobry	629	591	571	574	606	537	606	563	619	607	586	591
Dobry	91	127	144	132	111	182	112	156	100	112	130	129
Umiarkowany	0	0	4	1	1	1	2	1	1	1	0	0
Dostateczny	0	1	1	0	1	0	0	0	0	0	1	0
Zły	0	0	0	0	1	0	0	0	0	0	0	0
Bardzo zły	0	1	0	0	0	0	0	0	0	0	0	0
Brak indeksu	0	0	0	13	0	0	0	0	0	0	3	0
suma	720	720	720	720	720	720	720	720	720	720	720	720

Wyniki pomiarów godzinowych pyłu PM10 dla 12 czujników jakości powietrza

Indeks jakości powietrza	ul. Bydgoska, Niemcz - PM10	ul. Bałtycka, Osielsko - PM10	ul. Bydgoska, Żołędowo - PM10	ul. Kościelna, Maksymilianowo - PM10	ul. Harcerska, Bożenkowo - PM10	ul. Szkolna, Maksymilianowo - PM10	ul. Centralna, Osielsko - PM10	ul. Rybiniecka, Niwy - PM10	ul. Starowiejska, Jarużyn - PM10	ul. Mickiewicza, Niemcz - PM10	ul. Słupska, Wilcze - PM10	ul. Koronowska, Żołędowo - PM10
Bardzo dobry	658	620	598	602	640	576	630	605	644	640	567	622
Dobry	61	97	116	103	76	143	84	115	75	79	148	98
Umiarkowany	1	1	5	2	3	1	6	0	1	1	2	0
Dostateczny	0	1	1	0	0	0	0	0	0	0	0	0
Zły	0	0	0	0	1	0	0	0	0	0	0	0
Bardzo zły	0	1	0	0	0	0	0	0	0	0	0	0
Brak indeksu	0	0	0	136	0	0	0	0	0	0	3	0
suma	720	720	720	720	720	720	720	720	720	720	720	720

Wrzesień - wyniki pomiarów godzinowych pyłu PM2,5 dla 12 czujników jakości powietrza (liczba godzin odpowiadająca danemu indeksowi jakości powietrza)

Indeks jakości powietrza	ul. Bydgoska, Niemcz - PM2,5	ul. Bałtycka, Osielsko - PM2,5	ul. Bydgoska, Żołędowo - PM2,5	ul. Kościelna, Maksymilianowo - PM2,5	ul. Harcerska, Bożenkowo - PM2,5	ul. Szkolna, Maksymilianowo - PM2,5	ul. Centralna, Osielsko - PM2,5	ul. Rybiniecka, Niwy - PM2,5	ul. Starowiejska, Jarużyn - PM2,5	ul. Mickiewicza, Niemcz - PM2,5	ul. Słupska, Wilcze - PM2,5	ul. Koronowska, Żołędowo - PM2,5
Bardzo dobry	519	504	433	471	485	420	475	475	566	516	217	493
Dobry	177	192	257	224	210	272	219	221	130	180	67	200
Umiarkowany	0	0	6	1	1	4	1	0	0	0	0	0
Dostateczny	0	0	0	0	0	0	1	0	0	0	0	1
Zły	0	0	0	0	0	0	0	0	0	0	0	2
Bardzo zły	0	0	0	0	0	0	0	0	0	0	1	0
Brak indeksu	0	0	0	0	0	0	0	0	0	0	411	0
suma	696	696	696	696	696	696	696	696	696	696	696	696

Wyniki pomiarów godzinowych pyłu PM10 dla 12 czujników jakości powietrza

Indeks jakości powietrza	ul. Bydgoska, Niemcz - PM10	ul. Bałtycka, Osielsko - PM10	ul. Bydgoska, Żołędowo - PM10	ul. Kościelna, Maksymilianowo - PM10	ul. Harcerska, Bożenkowo - PM10	ul. Szkolna, Maksymilianowo - PM10	ul. Centralna, Osielsko - PM10	ul. Rybiniecka, Niwy - PM10	ul. Starowiejska, Jarużyn - PM10	ul. Mickiewicza, Niemcz - PM10	ul. Słupska, Wilcze - PM10	ul. Koronowska, Żołędowo - PM10
Bardzo dobry	533	503	438	470	500	440	493	476	573	534	179	502
Dobry	161	187	237	217	188	240	197	215	122	156	104	183
Umiarkowany	2	6	21	9	8	16	6	5	1	6	1	8
Dostateczny	0	0	0	0	0	0	0	0	0	0	0	1
Zły	0	0	0	0	0	0	0	0	0	0	0	2
Bardzo zły	0	0	0	0	0	0	0	0	0	0	1	0
Brak indeksu	0	0	0	0	0	0	0	0	0	0	411	0
suma	696	696	696	696	696	696	696	696	696	696	696	696

Październik - wyniki pomiarów godzinowych pyłu PM2,5 dla 12 czujników jakości powietrza (liczba godzin odpowiadająca danemu indeksowi jakości powietrza)

Indeks jakości powietrza	ul. Bydgoska, Niemcz - PM2,5	ul. Bałtycka, Osielsko - PM2,5	ul. Bydgoska, Żołędowo - PM2,5	ul. Kościelna, Maksymilianowo - PM2,5	ul. Harcerska, Bożenkowo - PM2,5	ul. Szkolna, Maksymilianowo - PM2,5	ul. Centralna, Osielsko - PM2,5	ul. Rybiniecka, Niwy - PM2,5	ul. Starowiejska, Jarużyn - PM2,5	ul. Mickiewicza, Niemcz - PM2,5	ul. Słupska, Wilcze - PM2,5	ul. Koronowska, Żołędowo - PM2,5
Bardzo dobry	247	240	32	220	245	214	240	238	309	271	271	243
Dobry	428	428	226	425	454	442	438	451	403	418	434	444
Umiarkowany	33	47	39	58	21	46	38	28	6	31	15	16
Dostateczny	8	0	0	13	0	15	2	0	2	0	0	0
Zły	1	2	0	2	0	1	1	0	0	0	0	0
Bardzo zły	0	0	0	0	0	0	0	0	0	0	0	0
Brak indeksu	3	3	423	2	0	2	1	3	0	0	0	17
suma	720	720	720	720	720	720	720	720	720	720	720	720

Wyniki pomiarów godzinowych pyłu PM10 dla 12 czujników jakości powietrza

Indeks jakości powietrza	ul. Bydgoska, Niemcz - PM10	ul. Bałtycka, Osielsko - PM10	ul. Bydgoska, Żołędowo - PM10	ul. Kościelna, Maksymilianowo - PM10	ul. Harcerska, Bożenkowo - PM10	ul. Szkolna, Maksymilianowo - PM10	ul. Centralna, Osielsko - PM10	ul. Rybiniecka, Niwy - PM10	ul. Starowiejska, Jarużyn - PM10	ul. Mickiewicza, Niemcz - PM10	ul. Słupska, Wilcze - PM10	ul. Koronowska, Żołędowo - PM10
Bardzo dobry	286	273	53	250	285	265	282	275	353	306	260	286
Dobry	388	388	218	389	402	382	394	391	349	370	420	373
Umiarkowany	37	54	26	64	32	59	40	51	17	44	39	44
Dostateczny	6	2	0	14	1	11	2	0	1	0	1	0
Zły	0	0	0	1	0	1	1	0	0	0	0	0
Bardzo zły	0	0	0	0	0	0	0	0	0	0	0	0
Brak indeksu	3	3	423	2	0	2	1	3	0	0	0	17
suma	720	720	720	720	720	720	720	720	720	720	720	720

Listopad - wyniki pomiarów godzinowych pyłu PM2,5 dla 12 czujników jakości powietrza (liczba godzin odpowiadająca danemu indeksowi jakości powietrza)

Indeks jakości powietrza	ul. Bydgoska, Niemcz - PM2,5	ul. Bałtycka, Osielsko - PM2,5	ul. Bydgoska, Żołędowo - PM2,5	ul. Kościelna, Maksymilianowo - PM2,5	ul. Harcerska, Bożenkowo - PM2,5	ul. Szkolna, Maksymilianowo - PM2,5	ul. Centralna, Osielsko - PM2,5	ul. Rybiniecka, Niwy - PM2,5	ul. Starowiejska, Jarużyn - PM2,5	ul. Mickiewicza, Niemcz - PM2,5	ul. Słupska, Wilcze - PM2,5	ul. Koronowska, Żołędowo - PM2,5
Bardzo dobry	252	229	225	210	191	217	225	281	239	270	269	161
Dobry	360	386	321	428	432	392	396	369	372	381	377	398
Umiarkowany	74	70	108	54	63	73	65	43	65	45	47	119
Dostateczny	6	8	30	4	5	13	6	0	5	0	2	12
Zły	4	3	8	0	3	1	0	0	1	0	0	4
Bardzo zły	0	0	4	0	2	0	0	0	0	0	0	2
Brak indeksu	0	0	0	0	0	0	4	3	14	0	1	0
suma	696	696	696	696	696	696	696	696	696	696	696	696

Wyniki pomiarów godzinowych pyłu PM10 dla 12 czujników jakości powietrza

Indeks jakości powietrza	ul. Bydgoska, Niemcz - PM10	ul. Bałtycka, Osielsko - PM10	ul. Bydgoska, Żołędowo - PM10	ul. Kościelna, Maksymilianowo - PM10	ul. Harcerska, Bożenkowo - PM10	ul. Szkolna, Maksymilianowo - PM10	ul. Centralna, Osielsko - PM10	ul. Rybiniecka, Niwy - PM10	ul. Starowiejska, Jarużyn - PM10	ul. Mickiewicza, Niemcz - PM10	ul. Słupska, Wilcze - PM10	ul. Koronowska, Żołędowo - PM10
Bardzo dobry	322	304	298	307	291	300	295	349	307	299	327	249
Dobry	328	340	316	364	368	356	354	329	335	358	340	360
Umiarkowany	41	49	68	25	32	39	42	15	38	39	27	80
Dostateczny	4	3	8	0	2	1	1	0	2	0	1	2
Zły	1	0	3	0	2	0	0	0	0	0	0	4
Bardzo zły	0	0	3	0	1	0	0	0	0	0	0	1
Brak indeksu	0	0	0	0	0	0	4	3	14	0	1	0
suma	696	696	696	696	696	696	696	696	696	696	696	696

Grudzień - wyniki pomiarów godzinowych pyłu PM2,5 dla 12 czujników jakości powietrza (liczba godzin odpowiadająca danemu indeksowi jakości powietrza)

Indeks jakości powietrza	ul. Bydgoska, Niemcz - PM2,5	ul. Bałtycka, Osielsko - PM2,5	ul. Bydgoska, Żołędowo - PM2,5	ul. Kościelna, Maksymilianowo - PM2,5	ul. Harcerska, Bożenkowo - PM2,5	ul. Szkolna, Maksymilianowo - PM2,5	ul. Centralna, Osielsko - PM2,5	ul. Rybiniecka, Niwy - PM2,5	ul. Starowiejska, Jarużyn - PM2,5	ul. Mickiewicza, Niemcz - PM2,5	ul. Słupska, Wilcze - PM2,5	ul. Koronowska, Żołędowo - PM2,5
Bardzo dobry	219	212	203	216	185	200	182	257	232	227	218	156
Dobry	375	411	310	363	446	387	405	387	413	395	432	383
Umiarkowany	83	71	134	90	60	97	110	59	60	73	56	118
Dostateczny	27	21	52	42	14	22	16	8	12	14	12	29
Zły	16	5	15	9	11	11	7	0	3	11	2	13
Bardzo zły	0	0	2	0	3	3	0	0	0	0	0	6
Brak indeksu	0	0	4	0	1	0	0	9	0	0	0	15
suma	720	720	720	720	720	720	720	720	720	720	720	720

Wyniki pomiarów godzinowych pyłu PM10 dla 12 czujników jakości powietrza

Indeks jakości powietrza	ul. Bydgoska, Niemcz - PM10	ul. Bałtycka, Osielsko - PM10	ul. Bydgoska, Żołędowo - PM10	ul. Kościelna, Maksymilianowo - PM10	ul. Harcerska, Bożenkowo - PM10	ul. Szkolna, Maksymilianowo - PM10	ul. Centralna, Osielsko - PM10	ul. Rybiniecka, Niwy - PM10	ul. Starowiejska, Jarużyn - PM10	ul. Mickiewicza, Niemcz - PM10	ul. Słupska, Wilcze - PM10	ul. Koronowska, Żołędowo - PM10
Bardzo dobry	266	249	237	264	251	247	230	323	278	242	277	203
Dobry	360	396	335	357	419	395	371	347	388	392	394	405
Umiarkowany	75	64	103	70	33	60	104	41	48	65	45	69
Dostateczny	17	7	28	27	7	11	11	0	6	12	3	15
Zły	2	4	11	2	7	5	4	0	0	9	1	11
Bardzo zły	0	0	2	0	2	2	0	0	0	0	0	2
Brak indeksu	0	0	4	0	1	0	0	9	0	0	0	15
suma	720	720	720	720	720	720	720	720	720	720	720	720

X. Ochrona zdrowia

Gminna Przychodnia w Osielsku funkcjonuje jako samodzielny publiczny zakład opieki zdrowotnej, a Gmina Osielsko przejęła od 1 stycznia 1999 r. uprawnienia podmiotu tworzącego na mocy ustawy z dnia 13 października 1998 r. Przepisy wprowadzające ustawy reformujące administrację publiczną (Dz. U. Nr 133, poz. 872). Przychodnia posiada osobowość prawną i jest wpisana do rejestru podmiotów wykonujących działalność leczniczą prowadzonego przez Wojewodę Kujawsko-Pomorskiego oraz do Krajowego Rejestru Sądowego pod nr 0000002058.

Od 4 czerwca 2002 r. funkcję dyrektora Przychodni pełni p. Anna Żyta – Jazdon – lekarz rodzinny. Zadaniem Gminnej Przychodni w Osielsku jest zapewnienie podstawowej opieki zdrowotnej (poz) osobom, które złożyły stosowną deklarację przynależności do przychodni. W większości są to mieszkańcy Gminy Osielsko. Przychodnia jest jedyną publiczną placówką medyczną na terenie gminy. Prowadzi działalność poprzez świadczenie podstawowych usług zdrowotnych w Ośrodkach w Osielsku i w Maksymilianowie.

Zgodnie z art. 42 ust. 4 ustawy z dnia 15 kwietnia 2011 r. o działalności leczniczej Rada Gminy Osielsko uchwałą Nr VII/92/2012 z dnia 18 grudnia 2012 r. nadała statut Gminnej Przychodni w Osielsku.

Dane liczbowe osób będących pod opieką lekarza poz (rodzinnego) Gminnej Przychodni w Osielsku (na dzień 31.12.2021 r.).

Pacjenci w wieku:

- 0-6 lat – 797 osób,
 - 7-19 lat – 1936 osób,
 - 20-39 lat – 3146 osób,
 - 40-65 lat – 4231 osób,
 - 66-75 lat – 991osób,
 - 76 lat i więcej – 448 osób
- Ogółem : 11 549 osób.

Zakres świadczeń zdrowotnych SPZOZ Gminna Przychodnia w Osielsku:

- poradnia podstawowej opieki zdrowotnej, w skład której wchodzi gabinet lekarza rodzinnego oraz gabinet pielęgniarki środowiskowej i położnej środowiskowej,
- poradnia ginekologiczno – położnicza (Ambulatoryjna Opieka Specjalistyczna),
- gabinet fizykoterapii (realizacja programu polityki zdrowotnej),
- gabinet pielęgniarki podstawowej opieki zdrowotnej,
- gabinet położnej podstawowej opieki zdrowotnej,
- gabinet profilaktyki zdrowotnej i pomocy przedlekarskiej dla dzieci (gabinet medycyny szkolnej),
- gabinet diagnostyczno – zabiegowy,
- punkt szczepień.

Gminna Przychodnia w Osielsku zapewnia także podstawową opiekę zdrowotną w Domu Pomocy Społecznej w Bożenkowie (70 pacjentów).

Przy Gminnej Przychodni działa Rada Społeczna, która jest organem inicjującym i opiniodawczym podmiotu, który utworzył zakład, oraz organem doradczym kierownika publicznego zakładu opieki zdrowotnej.

Skład Rady Społecznej powołany Uchwałą Rady Gminy Osielsko Nr V/51/2019 z dnia 18 czerwca 2019:

Przewodniczący – Wojciech Sypniewski,

Członkowie:

Przedstawiciel Wojewody – Andrzej Walkowiak,

Członkowie wyłonienie przez Radę Gminy:

1. Krystyna Lachowska,
2. Maciej Landowski,
3. Przemysław Ziętara.

Obsługę funkcjonowania Rady Społecznej, inicjowania i udzielania dotacji na programy zdrowotne zapewnia. W 2021 roku odbyło się jedno posiedzenie Rady Społecznej przy Gminnej Przychodni w Osielsku. Pandemia Covid 19 spowodowała, że działalność Gabinetu Rehabilitacji w 2021 roku nadal podlegała znacznemu ograniczeniu. Zaostrzony reżim sanitarny wymusił ograniczenie ilości stanowisk i rozgraniczanie czasowe przyjmowania pacjentów. W dalszym ciągu nie wykonywane są zabiegi kinezyterapii. W związku z powyższym ilość wykonywanych zabiegów i wartość wystawianych rachunków w stosunku do poprzedniego roku wzrosła w sposób nieznaczny.

Analizy sytuacji ekonomiczno – finansowej Gminnej Przychodni w Osielsku za rok 2021 dokonano poprzez obliczenie wskaźników ekonomiczno-finansowych określonych w Rozporządzeniu Ministra Zdrowia z dnia 12 kwietnia 2017r. (Dz. U. z 2017r. poz. 832)

Tabela podsumowująca wyniki analizy ekonomiczno - finansowej			
Grupa	Wskaźniki	Wartość wskaźnika	Ocena
1. Wskaźniki zyskowności	1) Wskaźnik zyskowności netto (%)	16,26	5
	2) Wskaźnik zyskowności działalności operacyjnej (%)	16,22	5
	3) Wskaźnik zyskowności aktywów (%)	16,74	5
		1. Razem:	15
2. Wskaźniki płynności	1) Wskaźnik bieżącej płynności	31,29	10
	2) Wskaźnik szybkiej płynności	34,17	10
		2. Razem:	20
3. Wskaźniki efektywności	1) Wskaźnik rotacji należności (w dniach)	29	3
	2) Wskaźnik rotacji zobowiązań (w dniach)	5	7
		3. Razem:	10
4. Wskaźniki zadłużenia	1) Wskaźnik zadłużenia aktywów (%)	2,70	10
	2) Wskaźnik wypłacalności	0,03	10
		4. Razem:	20
Łączna wartość punktów			65

Grupa I – Wskaźniki zyskowności

Określają zdolność do generowania zysków – ekonomiczną efektywność działalności:

- 1) Wskaźnik zyskowności netto (%) pokazuje jaką część przychodów stanowi odnotowany zysk. W ten sposób jest określona efektywność gospodarki finansowej w odniesieniu do relacji przychody ogółem – koszty ogółem;
- 2) Wskaźnik zyskowności działalności operacyjnej(%) określa ekonomiczną efektywność działania, z uwzględnieniem działalności podstawowej oraz pozostałej działalności operacyjnej;
- 3) Wskaźnik zyskowności aktywów(%) informuje o wielkości zysku przypadającej na jednostkę wartości zaangażowanych aktywów, czyli wyznacza on ogólną zdolność aktywów do generowania zysku.

Wszystkie wskaźniki zyskowności za 2021r. wykazują wartości dodatnie na poziomie 16,22-16,74%. Informuje to o racjonalnym gospodarowaniu, gdzie przychody Gminnej Przychodni w Osielsku przewyższają koszty.

Grupa 2 – Wskaźniki płynności

Określają zdolność do terminowego regulowania zaciągniętych zobowiązań krótkoterminowych:

- 1) Wskaźnik bieżącej płynności określa zdolność podmiotu do spłaty zobowiązań krótkoterminowych poprzez upłynnienie wszystkich środków obrotowych;
- 2) Wskaźnik szybkiej płynności określa zdolność do spłacania zobowiązań krótkoterminowych najbardziej płynnymi aktywami, tj. krótkoterminowymi należnościami i aktywami finansowymi.

Wysokie wartości zarówno współczynnika bieżącej płynności, jak i współczynnika szybkiej płynności (odpowiednio 31,29 i 34,17) osiągnięte przez Gminną Przychodnię w Osielsku za rok 2021, wskazują na wysoką zdolność podmiotu do spłaty zobowiązań krótkoterminowych.

Grupa 3 – Wskaźniki efektywności

- 1) Wskaźnik rotacji należności (w dniach) określa długość cyklu oczekiwania podmiotu na uzyskanie należności za świadczone usługi;
- 2) Wskaźnik rotacji zobowiązań (w dniach) określa okres, jaki jest potrzebny podmiotowi do spłacenia swoich zobowiązań krótkoterminowych.

Niskie wartości zarówno wskaźnika rotacji należności (29 dni), jak i wskaźnika rotacji zobowiązań (5 dni) wskazują, że Gminna Przychodnia w Osielsku nie ma trudności ze ściąganiem swoich należności, a także wykazuje wysoką zdolność do terminowego regulowania zobowiązań krótkoterminowych.

Grupa 4 – Wskaźniki zadłużenia

- 1) Wskaźnik zadłużenia aktywów (%) – informuje o stopniu finansowania aktywów kapitałami obcymi;
- 2) Wskaźnik wypłacalności (%) – określa wielkość funduszy obcych przypadającą na jednostkę funduszu własnego.

Bardzo niska wartość wskaźnika zadłużenia aktywów (2,70%) i wskaźnika wypłacalności (0,03%) informuje, że Gminna Przychodnia w Osielsku opiera swoją działalność prawie w całości na funduszach własnych, nie korzysta z kapitału obcego i zachowuje zdolność do regulowania zaciągniętych zobowiązań.

Analizując sytuację ekonomiczno-finansową Gminnej Przychodni w Osielsku za rok 2021 przy założeniu niezmienności poziomu finansowania wykonywanych usług w latach następnych, można stwierdzić, że wskaźniki ekonomiczno-finansowe w latach 2022-2024 powinny pozostać na porównywalnym poziomie. Oznacza to, że Gminna Przychodnia w Osielsku nadal będzie podmiotem racjonalnie gospodarującym posiadanymi zasobami i zachowa pełną zdolność do terminowego regulowania zobowiązań.

Programy polityki zdrowotnej

Gmina Osielsko opracowuje, wdraża, realizuje oraz finansuje programy polityki zdrowotnej o zasięgu regionalnym gminnym, wojewódzkim lub ogólnopolskim.

Programy polityki zdrowotnej realizowane w 2021 r.

Nazwa programu polityki zdrowotnej	Środki przeznaczone przez Gminę Osielsko			Liczba pacjentów		
	2019	2020	2021	2019	2020	2021
Rehabilitacja lecznicza (fizjoterapia i kinezyterapia) mieszkańców Gminy Osielsko	145 755,00	-*	-	1322	-*	-
Program zapobiegania upadkom seniorów w woj. kuj. – pom.	3 060,00	2 000,00	3 900,00	20	15	26

„Program zapobiegania upadkom dla seniorów w województwie kujawsko-pomorskim” został opracowany przez Województwo Kujawsko – Pomorskie.

*„Rehabilitacja lecznicza (fizjoterapia i kinezyterapia) mieszkańców Gminy Osielsko” od 2020 roku jest finansowana w wyniku zawartej umowy o udzielanie świadczeń opieki zdrowotnej na podstawie art. 9a i 9b ustawy z dnia 27 sierpnia 2004 r. o świadczeniach opieki zdrowotnej finansowanych ze środków publicznych (t. j. Dz. U. z 2021 r. poz. 1285 ze zm.)

Zestawienie ilości pacjentów gabinetu Rehabilitacji Leczniczej – 2021 rok

Lp.		I kw.	II kw.	III kw.	IV kw.	w roku
1	Fizykoterapia	7 661	7 419	9 973	9 413	34 466
2	Kinezyterapia	0	0	0	0	0
3	Razem zabiegów	7 661	7 419	9 973	9 346	34 466
4	Liczba pacjentów	226	269	324	332	1 151
5	Średnia liczba zabiegów	34	28	31	28	30

**Zestawienie wykonanych zabiegów w ramach umowy o udzielanie świadczeń opieki zdrowotnej
Rehabilitacja lecznicza w 2021**

Lp.	Nazwa świadczenia	I kw	II kw	III kw	IV kw	suma	Waga punktowa	Wartość punktowa (3X4)
	2	3	4	5	6	7	8	9
1	Wizyta fizjoterapeutyczna w gabinecie	421	414	499	486	1820	13	23660
2	Wizyta fizjoterapeutyczna w warunkach domowych	1	0	0	0	1	18	18
3	Indywidualna praca z pacjentem w gabinecie rehabilitacji min. 30 min.	0	0	0	0	0	25	
4	Indywidualne prace z pacjentem w warunkach domowych	19	0	0	0	19	50	950
5	Ćwiczenia wspomagane - minimum 15 min	0	0	0	0	0	8	
6	Pionizacja	0	0	0	0	0	8	
7	Ćwiczenia czynne w odciążeniu i czynne w odciążeniu z oporem - minimum 15 min	0	10	0	0	10	6	60
8	Ćwiczenia czynne wolne i czynne z oporem-minimum 15 min	0	0	0	0	0	6	
9	Ćwiczenia izometryczne- minimum 15 min	0	0	0	0	0	6	
10	Nauka czynności lokomocji-minimum 15 min	0	0	0	0	0	8	
11	Wyciągi	0	0	0	0	0	7	
12	Inne formy usprawniania (kinezyterapia)-minimum 15 min	0	0	0	0	0	5	
13	Masaż limfatyczny mechaniczny-leczniczy	19	0	10	29	58	12	696
14	Galwanizacja	10	3	76	10	99	4	396
15	Jonoforeza	126	53	134	126	439	5	2195
16	Elektrostymulacja	18	23	46	0	87	7	609
17	Tonoliza	0	0	0	0	0	6	
18	Prądy diadynamiczne	16	50	2	35	103	4	412
19	Prądy interferencyjne	563	658	947	734	2902	4	11608
20	Prądy TENS	724	817	849	744	3134	4	12536
21	Prądy TRAEBERTA	20	0	10	0	30	4	120
22	Prądy KOTZA	10	0	0	0	10	4	40
23	Ultradźwięki miejscowe	380	252	653	942	2227	6	13362
24	Ultrafonoforeza	770	570	440	368	2148	7	15036
25	Impulsowe pole elektromagnetyczne wysokiej częstotliwości	157	70	83	104	414	6	2484
26	Diatermia krótkofalowa, mikrofalowa	0	0	0	0	0	6	
27	Impulsowe pole magnetyczne niskiej częstotliwości	1091	898	1317	1390	4696	3	14088
28	Naświetlanie promieniowaniem widzialnym, podczerwonym, i/lub ultrafioletowym-miejscowe	1131	1390	2329	2185	7035	3	21105
29	Laseroterapia-skaner	2116	2146	2528	2250	9040	3	27120
30	Laseroterapia punktowa	0	0	0	0	0	6	
31	Krioterapia miejscowa	69	65	50	10	194	8	1552
	RAZEM	7661	7419	9973	9413	34466		148047

W 2021 roku wykonano łącznie 34 466 wizyt i zabiegów rehabilitacyjnych. Przyjęto 1 151 pacjentów. Średnia ilość zabiegów na pacjenta wynosiła 30. Przeznaczona na realizację umowy kwota w roku 2021 wynosiła 148 047,00 zł.

Narodowy Program Szczepień przeciwko SARS CoV-2.

W 2021 roku Gmina Osielsko realizowała wspólnie z Wojewodą Kujawsko – Pomorskim Narodowy Program Szczepień przeciwko Covid 19. Punkt szczepień zorganizowała Gminna Przychodnia w Osielsku, mieścił się w Ośrodku Zdrowia w Maksymilianowie.. Wójt został zobligowany do zorganizowania transportu do punktu szczepień dla osób mających trudności w samodzielnym dotarciu do punktu szczepień, gminnej infolinii dla mieszkańców oraz wyznaczenia koordynatora ds. szczepień. W dniu 15 stycznia w Gminie Osielsko został utworzony telefoniczny punkt zgłoszeń potrzeb transportowych oraz informacji o szczepieniach przeciwko wirusowi SARS-CoV-2. Rejestracja i szczepienia przebiegały według ustalonego odgórnie rządowego harmonogramu.

Rozliczenie zadania pn. Transport osób mających trudności w samodzielnym dotarciu do punktów szczepień przeciwko wirusowi SARS-CoV-2, w tym osób niepełnosprawnych oraz organizacja telefonicznego punktu zgłoszeń potrzeb transportowych i informacji o szczepieniach przeciwko wirusowi SARS-CoV-2.			
za okres od ...stycznia 2021.....do.....września 2021.....			
Liczba osób objętych transportem	Niepełnosprawni	1	17
	Sprawni ruchowo (niezależnie od wieku/ zależnie od wieku) *	2	19
	Razem	3	36
Faktycznie poniesione koszty przez samorząd nie przekraczające ustalonych stawek 52 zł dla osób niepełnosprawnych i 24 zł dla osób sprawnych ruchowo (niezależnie od wieku/zależnie od wieku)	Niepełnosprawni	4	52
	Sprawni ruchowo (niezależnie od wieku/ zależnie od wieku)*	5	24
Koszty transportu osób w zł	Niepełnosprawni	6	884
	Sprawni ruchowo (niezależnie od wieku / zależnie od wieku) *	7	456
	Razem kwota faktycznie poniesionych kosztów do refundacji tj. kosztów wynikających z ewidencji księgowej	8	1 340

Dane na temat Gminnej Przychodni w BIP: <http://bip.osielsko.pl/artukul/734/9634/dane-teleadersowe>

Podjęte działania promocyjne związane z realizacją programu szczepień przeciwko SARS CoV-2 w Gminie Osielesko w 2021 r

GMINA: OSIELESKO		Liczba podejmowanych działań w zakresie promocji szczepień w poszczególnych terminach						RAZEM
I Nawiązywanie bezpośredniego kontaktu z osobami 60+		15.07.2021	29.07.2021	12.08.2021	26.08.2021	09.09.2021	23.09.2021	
Podmioty lecznicze działające na terenie gminy	Liczba osób (nawiązanie kontaktu)	1 000	500	500	500	500	500	3 500
	Liczba osób zapisanych na szczepienie	242	38	26	0	0	0	306
MOPS / GOPS	Liczba osób (nawiązanie kontaktu)	44	27	31	23	19	14	158
	Liczba osób zapisanych na szczepienie	6	2	3	1	0	0	12
Kluby seniora / uniwersytety 3. wieku / domy seniora	Liczba osób (nawiązanie kontaktu)	272	272	272	272	272	272	1 632
	Liczba osób zapisanych na szczepienie	38	5	brak danych	brak danych	brak danych	brak danych	43
Inne/ działalność GOSiR, sołtysi, punkt informacyjny Urzędu Gminy	Liczba osób (nawiązanie kontaktu)	300	111	90	120	140	600	1 361
	Liczba osób zapisanych na szczepienie	brak danych	brak danych	brak danych	brak danych	brak danych	brak danych	
II Akcje szczepień przy imprezach masowych / lokalnych wydarzeniach		15.07.2021	29.07.2021	12.08.2021	26.08.2021	09.09.2021	23.09.2021	RAZEM
Inicjatywy gminne (bez infrastruktury wojewodów)	Liczba akcji	0	2	2	2	1	0	7
	Liczba zaszczepionych osób	0	44	40	30	11	0	125
Mobilne punkty szczepień (w posiadaniu wojewodów)	Liczba akcji	0	0	0	0	0	0	0
	Liczba zaszczepionych osób	0	0	0	0	0	0	0
III POZOSTAŁE akcje/działania podejmowane w ramach promocji szczepień		15.07.2021	29.07.2021	12.08.2021	26.08.2021	09.09.2021	23.09.2021	RAZEM
Aplikacja Blisko	liczba odebranych wiadomości x1200 odbiorców	4 800	12 000	7 200	6 000	3 600	3 600	37 200
Fb Gmina Osielesko oraz grupy powiązane	liczba zamieszczonych postów x8000 odbiorców	88 000	80 000	32 000	40 000	32 000	72 000	344 000
Przegląd tygodnia na kanale Youtube Gmina Osielesko	liczba przeglądów x średnia liczba wyświetleń (300-400)	15 000	800	800	800	400	400	18 200
Relacje na Fb oraz Instagram (filmy i spoty)	liczba spotów x200	3 000	2 400	2 000	1 000	400	2 000	10 800
strona www.osielesko oraz dedykowana podstrona "informacje o szczepieniach w Gminie Osielesko"	liczba odsłon informacji dotyczących szczepień	2 100	1 290	360	1 975	367	779	6 871
dystrybucja plakatów, ulotek i innych materiałów przez sołectwach	liczba wywieszonych informacji w 7 sołectwach	100	70	70	70	70	70	450

W ramach promocji szczepień wśród mieszkańców gminy w wieku 60+ rozdano 60 ciśnieniomierzy. Promocja szczepień w kwocie 10 000,00 zł została sfinansowana z dotacji Kujawsko- Pomorskiego Urzędu Wojewódzkiego. Dzięki uzyskaniu najwyższego wskaźnika „zaszczepienia” mieszkańców w Gminie Osielesko w skali regionu byłego województwa bydgoskiego Gmina Osielesko odebrała nagrodę w wysokości 1 miliona zł.

XI. Bezpieczeństwo publiczne i ochrona przeciwpożarowa

I. Bezpieczeństwo publiczne

1. Współdziałanie z Policją

Na prośbę Wójta Komendant Komisarjatu Bydgoszcz-Śródmieście przedstawił informację dotyczącą wybranych zdarzeń na terenie Gminy Osielsko. Dane zostały przedstawione w części dotyczącej monitoringu Strategii. W stosunku do roku 2020 wzrosła ogólna liczba przestępstw – z 321 do 384, nieznacznie zmalała liczba kradzieży – z 84 do 79, kradzieży z włamaniem – z 34 do 28. Wzrosła liczba kolizji drogowych – z 225 do 262 oraz liczba osób rannych w wypadkach – z 2 do 5, wystąpił także 1 przypadek ofiary śmiertelnej wskutek wypadku.

W roku 2021 odbywały się ustalenia dotyczące otwarcia na terenie Gminy Posterunku Policji. Pierwsza pisemna informacja na temat planów Policji w tym przedmiocie została przekazana 31 maja. Wstępne założenia dotyczące stanów etatowych były następujące:

- Kierownik – 1 osoba;
- Dzielnica – 3 osoby;
- Ogniwo Patrolowo- interwencyjne – 4 osoby;
- Wydział Dochodzeniowo- Śledczy – 1 osoby;
- Wykroczenia – 1 osoba.

O odbywanych spotkaniach z Policją w sprawie bezpieczeństwa na terenie Gminy przedstawiano informację w sprawozdaniach z pracy Wójta między sesjami. Istotne działania zmierzające do powstania terenie Gminy Posterunku Policji:

- Przygotowałem projekt uchwały w sprawie wyrażenia zgody na przekazanie Policji darowizny na cel publiczny działki, położonej w obrębie ewidencyjnym Niemcz. Rada Gminy podjęła uchwałę 14 września 2021 r.
- 28 września na spotkaniu z Komendantem Wojewódzkim Policji, nadinspektorem Piotrem Leciejewskim nastąpiło podpisanie listu intencyjnego w sprawie budowy Posterunku Policji na terenie Niemcza.
- Dnia 9 listopada 2021 r. ogłosiłem wykaz nieruchomości przeznaczonej do darowizny, tj. działki położonej w Niemczu nr 81/21 o pow. 0,1749 ha o wartości 390.000,00 zł na cel publiczny – budowę siedziby Posterunku Policji.
- Akt notarialny - przekazanie darowizny działki nr 81/21 o pow. 0,1749 ha w Niemczu na rzecz Skarbu Państwa – Komendy Wojewódzkiej Policji w Bydgoszczy, z przeznaczeniem na cel publiczny – budowę Posterunku Policji w Niemczu został podpisany 5 stycznia 2022 r. Zgodnie z ustawą o gospodarce nieruchomościami, w przypadku niewykorzystania nieruchomości na cel wskazany w darowiźnie podlega ona odwołaniu. Roszczenie o odwołanie darowizny wpisane zostanie w Dziale III KW. W umowie określony został 5 letni termin dla zrealizowania celu darowizny

Zaplanowane były wydatki w kwocie 30.000,00 zł na zapewnienie poprawy bezpieczeństwa poprzez dofinansowanie wynagrodzenia za czas pełnienia służby prewencyjnej na terenie Gminy Osielsko przez umundurowane patrole Policji, ale zadanie nie zostało zrealizowane ze względu na stan epidemii.

2. Inne działania w przedmiocie bezpieczeństwa publicznego (inwestycyjne)

W ramach środków przeznaczonych w budżecie Gminy na bezpieczeństwo publiczne zrealizowano zadanie monitoringu wybranych miejsc na terenie Gminy za kwotę 67.670,91 zł:

- rozbudowa i naprawa monitoringu placu zabaw w Wilczu przy ul. Słupskiej na kwotę 1.180,80 zł,
- dostawę i montaż monitoringu placu zabaw w Osielsku przy ul. Zatokowej, na kwotę 18.286,41 zł,
- dostawa i montaż monitoringu CCTV terenu rekreacyjnego przy świetlicy w Niemczu na kwotę 48.203,70 zł.

Szczegóły dotyczące umów opisano w sprawozdaniu z wykonania budżetu Gminy na str. 60.

II. Ochrona przeciwpożarowa

1. Zaplanowano wydatek inwestycyjny w postaci wpłaty na państwowy fundusz celowy - Fundusz Wsparcia Państwowej Straży Pożarnej z przeznaczeniem na dofinansowanie zakupu ciężkiego samochodu gaśniczego dla Komendy Miejskiej Państwowej Straży Pożarnej w Bydgoszczy. W dniu 29 czerwca 2021 r. zawarto porozumienie z Komendantem Wojewódzkim Państwowej Straży Pożarnej. Środki finansowe w kwocie 30.000,00 zł zostały przekazane i rozliczone.

2. W związku z prowadzeniem działań ratowniczo-gaśniczych w gminie Osielsko przez OSP Dobrcz, udzielono dotacji celowej dla gminy Dobrcz na dofinansowanie funkcjonowania OSP Dobrcz w wysokości 10.000,00 zł. Zakupiono miernik gazowy oraz 2 butle kompozytowe do aparatu powietrznego i 6 węży W-52.

3. OSP Osielsko z siedzibą w Myślęcinku² - wydatkowano kwotę 47.797,67 zł:

- zakupiono sprzęt strażacki - motopompę pływającą i motopompę szlamową za kwotę 11.590,00 zł,
- artykuły mundurowe dla członków OSP (ubranie, buty strażackie) za kwotę 16.300,00 zł,
- opłacono składkę z tyt. ubezpieczenia komunikacyjnego samochodów Daewoo FSO Motor i Volvo oraz składkę ubezpieczeniową NNW siedemnastu strażaków łącznie 9.110,00 zł,
- badania okresowe strażaków – 3.346,60 zł,
- inne wydatki – 7.451,07 zł (opłacono rachunek za przegląd okresowy aparatów powietrznych i masek stanowiących wyposażenie OSP, opłacano badania techniczne, zakupiono usługi związane z utrzymaniem gotowości samochodu bojowego).

² OSP Osielsko z siedzibą w Myślęcinku ul. Żurawia 10 zarejestrowana w dniu 7.05.2019 r.; zmiana nazwy z OSP Bydgoszcz z siedzibą w Myślęcinku na OSP Osielsko nastąpiła 17.08.2021 r. . Ochotnicze straże pożarne (OSP) funkcjonują w oparciu o przepisy ustawy - Prawo o stowarzyszeniach, co wynika wprost z ustawy z dnia 24 sierpnia 1991 r. o ochronie przeciwpożarowej. Zgodnie z powołaną ustawą Gmina ma m.in. obowiązki:

- 1) bezpłatnego umundurowania członków ochotniczej straży pożarnej;
- 2) ubezpieczenia w instytucji ubezpieczeniowej członków ochotniczej straży pożarnej;
- 3) ponoszenia kosztów okresowych badań lekarskich, o których mowa w art. 28 ust. 6 powołanej ustawy.

Wydatki na OSP Bydgoszcz z siedzibą w Myślęcinku w 2020 roku wyniosły 3.035,40 zł.

Do chwili obecnej Ochotnicza Straż Pożarna z siedzibą w Myślęcinku nie jest włączona do krajowego systemu ratowniczo-gaśniczego, o którym mowa w ustawie o ochronie przeciwpożarowej.

W 2021 r. OSP Osielsko współdziałała z GOPS w Osielsku w zakresie realizacji polecenia Wojewody Kujawsko-Pomorskiego w celu zabezpieczenia Mieszkańców Gminy Osielsko przebywających, w związku z epidemią, na kwarantannie i w izolacji domowej w żywność i leki.

III. Wydatki działu 754 Bezpieczeństwo publiczne i ochrona przeciwpożarowa

Opis dokonanych w 2021 roku wydatków budżetu Gminy - Dział 754 Bezpieczeństwo publiczne i ochrona przeciwpożarowa znajduje się na str. 86 - 88 Sprawozdania z wykonania budżetu Gminy Osielsko za 2021 rok, a tabela wydatków - str. 193.

Jednocześnie należy wyjaśnić, że w wydatkach działu 754 Bezpieczeństwo publiczne i ochrona przeciwpożarowa mieszczą się także wydatki związane z zarządzaniem kryzysowym, w tym na realizację zadań związanych z przeciwdziałaniem COVID-19 nałożonych na mocy ustawy z dnia 2 marca 2020 r. o szczególnych rozwiązaniach związanych z zapobieganiem, przeciwdziałaniem i zwalczaniem COVID-19, innych chorób zakaźnych oraz wywołanych nimi sytuacji kryzysowych, dotyczące zakupów materiałów i wyposażenia, finansowania transportu odpadów z miejsc objętych kwarantanną wskutek stanu epidemii. Dokonano zakupu materiałów i wyposażenia ogółem za kwotę 55.593,85 zł, w tym zakupiono maseczki, filtry do maseczek, środki dezynfekcyjne, rękawiczki ochronne, materiały do pracy zdalnej, czujnik odległości do dozownika do dezynfekcji rąk. Szkoły zakupiły urządzenia do dezynfekcji pomieszczeń, GOSIR także szybę ochronną – przesłone do biurka. Na zakup usług wydatki wynosiły – 234.103,75 zł, w tym za odbiór odpadów komunalnych z miejsc objętych kwarantanną – 223.141,39 zł

Zadania z zakresu działu 754 Bezpieczeństwo publiczne i ochrona przeciwpożarowa realizowały w 2021 roku następujące gminne jednostki:

- Urząd Gminy Osielsko – 381.385,07 zł,
- GOSIR – 34.961,23 zł,
- GOPS – 2.000,00 zł,
- Zespół ds. Oświaty - 196,22 zł,
- Szkoła Podstawowa im. Agaty Mróz w Niemczu - 4.963,70 zł,
- Szkoła Podstawowa im. Polskich Olimpijczyków w Osielsku - 15.876,16 zł,
- Szkoła Podstawowa im. Janusza Korczaka w Żołędowie - 700,06 zł,
- Szkoła Podstawowa im. Jan Pawła II w Maksymilianowie - 3.145,85 zł,
- Przedszkole Publiczne Nr 1 w Osielsku - 1.937,89 zł.

XII. Pomoc społeczna - Działalność Gminnego Ośrodka Pomocy Społecznej w Osielsku w 2021 roku

Misją Gminnego Ośrodka Pomocy Społecznej jest umożliwienie osobom i rodzinom przezwyciężanie trudnych sytuacji życiowych, których nie są w stanie pokonać wykorzystując własne uprawnienia, zasoby i możliwości, wspieranie osób i rodzin w wysiłkach zmierzających do zaspokojenia niezbędnych potrzeb i umożliwienia im życia w warunkach odpowiadających godności człowieka, a także doprowadzenia ich do życiowego usamodzielnienia oraz integracji ze środowiskiem. Działalnością Gminnego Ośrodka Pomocy Społecznej w Osielsku zarządza Kierownik Pani Jadwiga Drzycimska.

Gminny Ośrodek Pomocy Społecznej w Osielsku funkcjonuje w oparciu o Statut przyjęty Uchwałą Rady Gminy Osielsko Nr VII/55/08 z dnia 29 września 2008 r., zmieniony uchwałami: Nr III/13/10 z dnia 22 grudnia 2010 r., Nr IV/53/2012 z dnia 28 września 2012 r., Nr III/26/2016 z dnia 10 maja 2016 r., Nr I/13/2017 z dnia 14 lutego 2017 r. oraz Nr VIII/99/2019 z dnia 17 listopada 2019 r.

Wójt udzielił Kierownikowi GOPS, a także na wniosek Kierownika wskazanym pracownikom Ośrodka, upoważnienia do wydawania decyzji administracyjnych w indywidualnych sprawach.

Tabela nr 1: Zatrudnienie w GOPS

	31.12.2019 r.	31.12.2020 r.	31.12.2021 r.
Kadra Kierownicza	1	1	1
Księgowość	2	2	2
Pracownicy socjalni	6	6	6
Świadczenia rodzinne i fundusz alimentacyjny	2	2	2
Świadczenia wychowawcze, dodatki mieszkaniowe i energetyczne	2	2	2
Asystent rodziny	1	1	1
Koordinator ds. rozwiązywania problemów alkoholowych i narkomanii	1	1	1
Sekretariat	1	1*	1
Opiekunka osoby wymagającej opieki w codziennym funkcjonowaniu		4**	2*
Pracownik sprząający	0	0	1*
Razem	16	20	19

* Osoba zatrudniona na ½ etatu.

** Osoby zatrudnione w ramach projektu „Usługi opiekuńcze w gminie Osielsko”

W ramach działalności realizowano w 2021 r. następujące programy i strategie:

- 1) Gminny Program Wspierania Rodziny w Gminie Osielsko na lata 2019-2021,
- 2) Gminny Program Przeciwdziałania Przemocy w Rodzinie oraz Ochrony Ofiar Przemocy w Rodzinie na lata 2021– 2024,
- 3) Program osłonowy w zakresie dożywiania „Posiłek w szkole i w domu” na lata 2019-2023 w Gminie Osielsko,
- 4) Gminny Program Profilaktyki i Rozwiązywania Problemów Alkoholowych,
- 5) Gminny Program Przeciwdziałania Narkomanii,
- 6) Strategia Rozwiązywania Problemów Społecznych Gminy Osielsko na lata 2018-2028;

W 2021 roku pomoc udzielana była z powodu trudnej sytuacji życiowej, przy spełnieniu ustawowego kryterium dochodowego, które odpowiednio wynosiło:

- Dla osoby samotnie gospodarującej – 701 zł,
- Dla osoby w rodzinie – 528 zł;

Gminny Ośrodek Pomocy Społecznej w Osielsku wykonywał zadania własne gminy oraz zadania zlecone przez administrację rządową. Pomoc udzielana była w formie pieniężnej, niepieniężnej, instytucjonalnej, usługowej oraz pracy socjalnej. Świadczenia miały charakter stały, okresowy lub jednorazowy. Praca socjalna nastawiona była na usamodzielnienie życiowe oraz integrację ze środowiskiem lokalnym. Kontynuowano pracę socjalną w oparciu o aktywne formy pomocy społecznej tj. kontrakty socjalne z zastosowaniem instrumentów aktywnej integracji: wsparcie psychologiczne. Realizowano wsparcie rodzin przez asystenta rodziny, w celu wzmocnienia rodziny w jej funkcjonowaniu. Osobom wymagającym wsparcia w codziennych czynnościach przyznawano usługi opiekuńcze w miejscu zamieszkania lub ośrodkach wsparcia i domach pomocy społecznej. Udzielano pomocy dzieciom pozbawionym opieki rodzicielskiej oraz osobom będącym w kryzysie.

Tabela nr 2: Liczba rodzin i osób objętych pomocą pieniężną i niepieniężną zgodnie z ustawą o pomocy społecznej

	2019 r.	2020 r.	2021 r.
Liczba rodzin	216	233	212
Liczba osób objętych pomocą	456	480	422

W 2021 roku z różnych form pomocy zgodnie z ustawą o pomocy społecznej skorzystało 212 rodzin, którym przyznano świadczenie w ramach zadań własnych lub zleconych bez względu na rodzaj, formę, liczbę oraz źródło finansowania.

W porównaniu z 2020 r., nastąpił spadek liczby rodzin korzystających z pomocy społecznej i wsparcia o 9,01 %, w którym to roku liczba rodzin korzystających wynosiła 233. Spadek liczby rodzin korzystających z pomocy, może wskazywać na polepszenie sytuacji materialno - bytowej beneficjentów pomocy społecznej.

Praca socjalna była podstawowym zadaniem realizowanym przez pracowników socjalnych świadczona na rzecz osób i rodzin bez względu na posiadany dochód.

Tabela nr 3: Liczba środowisk objętych pracą socjalną

	2019 r.	2020 r.	2021 r.
Liczba rodzin	259	250	320
Liczba osób w tych rodzinach	524	520	636

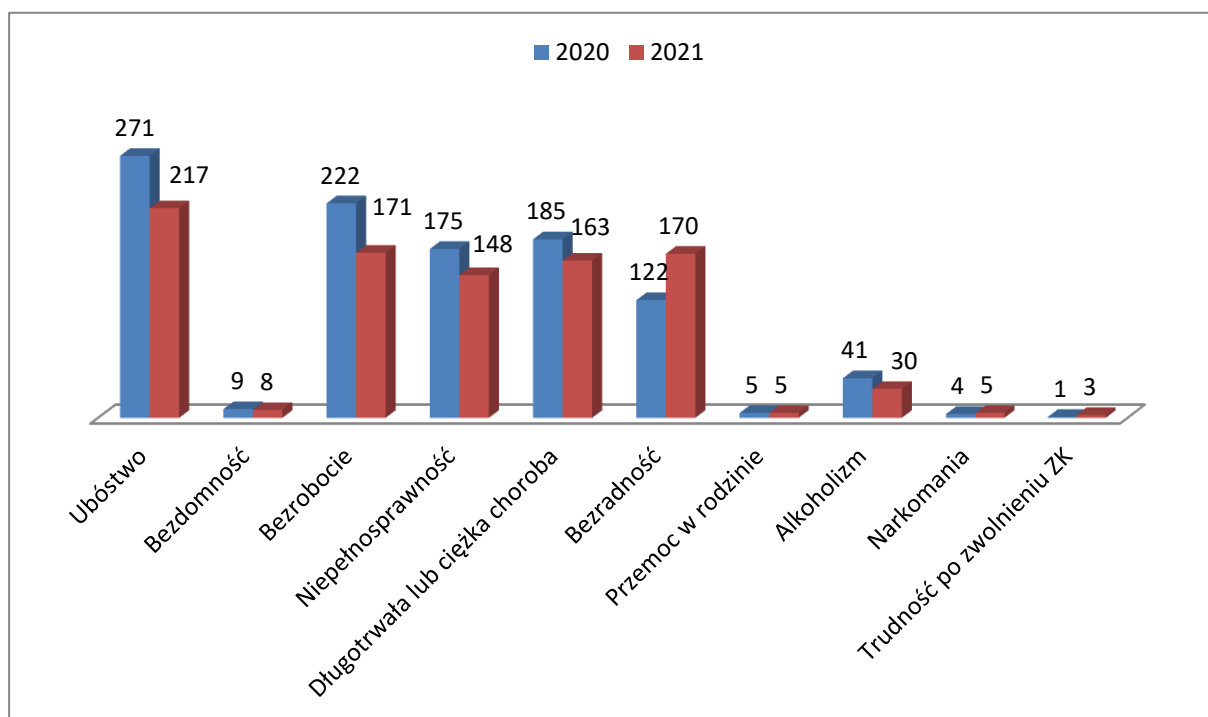
Główne powody przyznania pomocy (finansowej i rzeczowej)

Tabela nr 4: Główne powody przyznania pomocy w latach 2019 - 2021

Powód trudnej sytuacji życiowej*	2019 r.		2020 r.		2021 r.	
	Liczba rodzin	L. osób w rodz.	Liczba rodzin	L. osób w rodz.	Liczba rodzin	L. osób w rodz.
Ubóstwo	119	265	119	271	102	217
Bezdomność	7	7	9	9	8	8
Bezrobocie	97	248	88	222	70	171
Niepełnosprawność	97	165	101	175	84	148
Długotrwała lub ciężka choroba	103	171	116	185	87	163
Bezradność w sprawach opiek.-wychow. i w gosp. domowym	59	222	33	122	43	170
Przemoc w rodzinie	3	13	3	5	1	5
Alkoholizm	31	39	32	41	22	30
Narkomania	0	0	2	4	1	5
Trudności po zwolnieniu z ZK	3	4	1	1	2	3

* Powody przyznania pomocy społecznej mogą współwystępować ze sobą, wobec czego nie sumują się.

Wykres nr 1: Powody udzielonej pomocy dla rodzin - wg liczby osób w rodzinach



Udzielenie pomocy jest związane z wcześniejszym przeprowadzeniem postępowania i wydaniem decyzji administracyjnej.

Tabela nr 5: Liczba rodzin korzystających ze świadczeń pomocy społecznej - wg rodzajów świadczeń

Wyszczególnienie	2019 r.	2020 r.	2021 r.
Liczba rodzin otrzymujących zasiłki stałe	48	46	39
Liczba rodzin otrzymujących zasiłki okresowe	143	119	100
Liczba osób - zasiłki celowe na zakup żywności	125	117	246
Liczba rodzin - pozostałe zasiłki celowe	144	147	134
Liczba osób korzystających z pomocy w formie posiłków	98	86	77
Liczba osób korzystających z usług opiekuńczych	10	30*	34*
Liczba rodzin korzystających ze specjalistycznych usług opiekuńczych	9	12	13
Liczba rodzin korzystających z usług rehabilitacyjnych	14	16	29*

*W tym 24 osoby objęte usługami opiekuńczymi (w tym usługi rehabilitanta) w ramach projektu „Usługi opiekuńcze w Gminie Osielesko” realizowane do końca lipca 2021 r.

Pomoc instytucjonalna

Tabela nr 6: Liczba osób korzystających z pomocy instytucjonalnej

Nazwa placówki	Liczba przebywających osób	
	2020 r.	2021 r.
Dom Pomocy Społecznej	11	12
Schronisko dla Bezdomnych	9	8
Środowiskowy Dom Samopomocy	4	6
Ośrodek Wsparcia dla Dzieci i Młodzieży Niepełnosprawnej Intelktualnie	3	2
Placówka Opiekuńczo - Wychowawcza	2	3

Łącznie pomocą instytucjonalną w 2021r. zostało objętych 31 osób.

Wspieranie dziecka i rodziny w środowisku

Wsparcie dziecka i rodziny w środowisku opiera się głównie na prowadzonej pracy socjalnej w ramach, której rodziny mogą korzystać z takich instrumentów jak: poradnictwo specjalistyczne, praca asystenta rodziny, praca zespołów interdyscyplinarnych.

Asysta rodzinna

W gminie Osielsko w 2021 roku zatrudniony był jeden asystent rodziny. Wsparciem asystenta rodziny objęte były rodziny przeżywające trudności w wypełnianiu funkcji opiekuńczo-wychowawczej oraz rodziny biologiczne w dążeniu do powrotu dzieci z pieczy zastępczej. Asystent rodziny w 2021 r. w ramach pomocy wspierał łącznie 19 rodzin.

Realizacja zadań związanych z wypłatą świadczeń rodzinnych

Tabela nr 7: Struktura świadczeń rodzinnych i alimentacyjnych

Lp.	Rodzaj świadczenia	2020 rok		2021 rok	
		Liczba świadczeń	Liczba rodzin	Liczba świadczeń	Liczba rodzin
1.	Świadczenia rodzicielskie	314	50	281	47
2.	Zasiłki rodzinne	4256	219	3875	196
3.	Dodatki do zasiłków rodzinnych, w tym z tytułu:	2384	357	2344	312
3.1	Urodzenia dziecka	16	16	13	13
3.2	Opieki nad dzieckiem w okresie korzystania z urlopu wychowawczego	126	14	110	14
3.3	Samotnego wychowywania dziecka	285	25	229	24

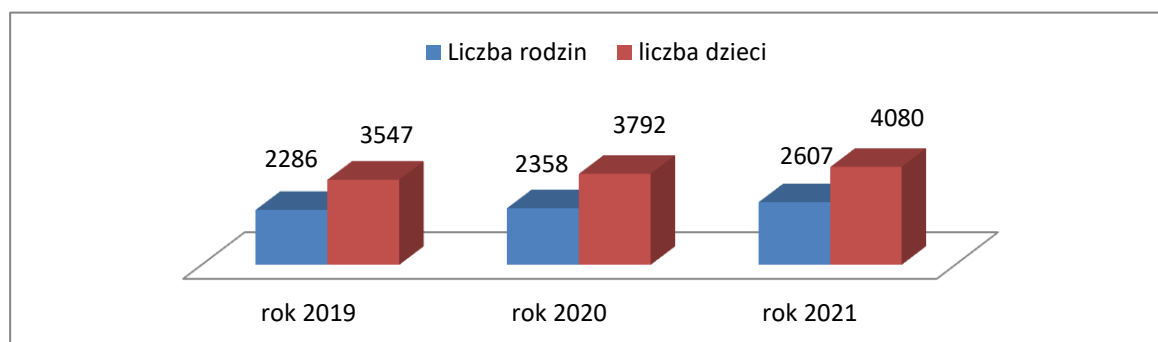
3.4	Kształcenia i rehabilitacji dziecka niepełnosprawnego do 5 roku życia	15	2	13	4
3.5	Kształcenia i rehabilitacji dziecka niepełnosprawnego powyżej 5 roku życia	205	20	232	20
3.6	Rozpoczęcia roku szkolnego	436	153	453	133
3.7	Na pokrycie wydatków związanych z zamieszkaniem w miejscowości, w której znajduje się szkoła	6	1	2	1
3.8	Na pokrycie wydatków - dojazdu do szkoły	567	62	540	54
3.9	Wychowywania dziecka w rodzinie wielodzietnej	736	64	752	49
4.	Zasiłki pielęgnacyjne	2449	233	2618	234
5.	Świadczenia pielęgnacyjne	693	65	838	77
6.	Jednorazowa zapomoga z tytułu urodzenia się dziecka	59	59	75	74
7.	Zasiłki dla opiekunów	12	1	12	1
8.	Specjalne zasiłki opiekuńcze	7	4	0	0
9.	Składka na ubezpieczenie społeczne	511	54	295	56
10.	Świadczenie „Za życiem”	1	1	1	1
11.	Świadczenia z funduszu alimentacyjnego	716	51	660	44

* Liczba rodzin, którym przysługuje przynajmniej jeden dodatek do zasiłków rodzinnych.

Świadczenia rodzinne wraz z systemem pomocy społecznej w sposób istotny wspierają w szczególności rodziny z dziećmi. Łącznie w 2021 r. ze świadczeń rodzinnych skorzystało 507 rodzin, co oznacza minimalny spadek liczby osób korzystających w stosunku do roku 2020, w którym skorzystało 510 rodzin.

Ze świadczeń wychowawczych „500+” skorzystało 2.607 rodzin dla 4.080 dzieci, co oznacza znaczny wzrost (10,5%) liczby osób korzystających z tej formy świadczenia w stosunku do roku, 2020 w którym skorzystało 2.358 rodzin dla 3.792 dzieci.

Wykres nr 2: Liczba osób korzystających ze świadczenia wychowawczego w latach 2019-2021



Pomoc materialna o charakterze socjalnym dla uczniów

Gminny Ośrodek Pomocy Społecznej w Osielsku realizuje zadanie własne gminy zgodnie z art. 90b ustawy z dnia 7 września 1991 r. o systemie oświaty oraz uchwały Rady Gminy Nr VII/74/2019 tj. zapewnienie pomocy materialnej o charakterze socjalnym i motywacyjnym uczniom zamieszkałym na terenie Gminy Osielsko. Zasady przyznawania i wypłaty tych świadczeń określa Uchwała Rady Gminy Osielsko Nr II/13/05 z dnia 30 marca 2005 r. w sprawie regulaminu udzielania pomocy materialnej o charakterze socjalnym uczniom zamieszkałym na terenie Gminy Osielsko.

W roku 2021 pomoc materialną otrzymało 20 rodzin. Stypendium szkolne otrzymało 35 uczniów, z tego w okresie od stycznia do czerwca 2021 roku 17 uczniów uczęszczających do szkół podstawowych i 6 uczniów uczęszczających do szkół ponadpodstawowych oraz w okresie od września do grudnia 2021 roku 22 uczniów uczęszczających do szkół podstawowych i 9 uczniów uczęszczających do szkół ponadpodstawowych. Wydatkowane środki finansowe w wysokości 25.196,80 zł, z tego z dotacji budżetu państwa w kwocie 20.157,44 zł oraz 5.039,36 zł ze środków własnych gminy.

W ramach programu „Pomoc państwa w zakresie dożywiania” z bezpłatnych obiadów skorzystało łącznie w 2021 roku

Placówka	2020 r.	2021 r.
Szkoła Podstawowa w Maksymilianowie	32	18
Szkoła Podstawowa w Żołędowie	7	3
Szkoła Podstawowa w Osielsku	17	4
Szkoła Podstawowa w Niemczu	7	1
Publiczne Przedszkole nr 1 w Osielsku	1	2
Szkoły na terenie Bydgoszczy	1	0
RAZEM	65	28

Problemy uzależnień i przemocy w rodzinie

Corocznie jest dokonywana diagnoza problemów uzależnień, są przygotowywane projekty programów działań i uchwalane przez Radę Gminy dokumenty tj.:

- Gminny Program Profilaktyki i Rozwiązywania Problemów Alkoholowych,
- Gminny Program Przeciwdziałania Narkomanii.

Spośród licznych problemów społecznych, problemy związane z alkoholem mają szczególne znaczenie. Konsumpcja alkoholu ma istotny wpływ na zdrowie fizyczne i psychiczne zarówno jednostek, jak i rodzin, a jej konsekwencje dotyczą nie tylko osób pijących, ale wpływają na całe rodziny.

Działalność Gminnej Komisji Rozwiązywania Problemów Alkoholowych

Zgodnie z ustawą o wychowaniu w trzeźwości i przeciwdziałaniu alkoholizmowi, Wójt powołuje gminną komisję rozwiązywania problemów alkoholowych, która inicjuje działania programowe oraz podejmuje czynności zmierzające do orzeczenia o zastosowaniu wobec osoby uzależnionej od alkoholu obowiązku poddania się leczeniu w zakładzie lecznictwa

odwykowego. W skład gminnych komisji rozwiązywania problemów alkoholowych wchodzi osoby przeszkolone w zakresie profilaktyki i rozwiązywania problemów alkoholowych.

Tabela nr 8: Praca Gminnej Komisji Rozwiązywania Problemów Alkoholowych w latach 2019-2021

	2019 r.	2020 r.	2021 r.
Liczba osób zgłoszonych do GKRPA	45	30	22
Liczba wniosków skierowanych do sądu	14	12	5
Liczba osób, z którymi prowadzono rozmowy interwencyjno-motywuujące	79 osób/ 139 konsultacji	49 osób/ 89 konsultacji	39/ 80 konsultacji

Rodzinny Punkt Konsultacyjny w Osielsku

Celem działalności Punktu Konsultacyjnego jest zdiagnozowanie problemów Mieszkańców Gminy Osielsko w zakresie uzależnień, współuzależnienia, przemocy w rodzinie oraz zaplanowania pomocy i udzielenie wsparcia dla osób i rodzin korzystających z jego usług. Pomoc ma charakter oddziaływań psychologicznych, prawnych, edukacyjnych, terapeutycznych i socjalnych. W okresie zaostrzenia pandemii porady odbywały się za pośrednictwem łączności teleinformatycznych. W okresie luzowania obostrzeń realizowano je w Rodzinnym Punkcie Konsultacyjnym. Spotkania grup terapeutycznych w okresie epidemii odbywały się on-line.

Tabela nr 9: Liczba klientów RPK w Osielsku w latach 2019-2021

	2019 r.	2020 r.	2021 r.
Osoby dorosłe korzystające z konsultacji psychologicznej	41 osób 181 porad	38 osób 171 porad	59 osób 232 porad
Dzieci korzystające z konsultacji psychologicznej	154 osoby 331 porad	52 osoby 278 porad	110 dzieci 456 porad
Osoby dorosłe korzystające z konsultacji prawnych	59	49	126
Osoby współuzależnione uczestniczące w grupie terapeutycznej (1 raz w tygodniu)	9*	9*	6*
Osoby uzależnione uczestniczące w grupie AA	14*	14*	14*

*średnia liczba osób w grupie

W zakresie przeciwdziałania przemocy w rodzinie działania proceduralne podejmuje **Zespół Interdyscyplinarny**. Obecny skład zespołu został powołany zarządzeniem Wójta Gminy Osielsko Nr 29/2020 z dnia 05 maja 2020 r. Tryb i sposób powoływania i odwoływania członków zespołu interdyscyplinarnego oraz szczegółowe warunki jego funkcjonowania określiła uchwała Nr X/86/10 Rady Gminy Osielsko z dnia 5 listopada 2010 r. zmieniona uchwałą Nr X/87/2014 z dnia 29 października 2014 r. oraz Uchwałą Nr

IX/119/2019 z dnia 17 grudnia 2019 r. (opublikowane w Dzienniku Urzędowym Woj. Kuj.-Pom. w 2010 r. Nr 192, poz. 2591, w 2014 r. poz. 3012, w 2020 r. poz. 10).

Zakres liczbowy problemu przedstawia tabela poniżej, z której obserwuje się nieznaczny wzrost poziomu występowania problemu przemocy w stosunku do roku ubiegłego.

Tabela nr 10: Działalność Zespołu Interdyscyplinarnego

Prace Zespołu	2019 r.	2020 r.	2021 r.
Liczba „Niebieskich Kart”	35	36*	41**
Liczba rodzin	30	29	41
Liczba spotkań grup roboczych	90	111	137
Liczba posiedzeń Zespołu Interdyscyplinarnego	4	4	5

*w tym 31 kart założonych w 2020r. oraz 5 kart kontynuowanych z 2019 r.

**w tym 34 karty założone w 2021 r. oraz 7 kart kontynuowanych z 2020 r. .

Tabela 11: Pomoc w formie dodatków mieszkaniowych i energetycznych

Liczba gospodarstw domowych	2019 r.	2020 r.	2021 r.
Dodatki mieszkaniowe	38	43	36
Dodatki energetyczne	3	3	3

1. Dodatki mieszkaniowe - na podstawie ustawy z dnia 21 czerwca 2001 roku o dodatkach mieszkaniowych (t.j. Dz. U. z 2021, poz. 11) w 2021 r. wydano 60 decyzji przyznające dodatek mieszkaniowy i wypłacono 316 świadczeń. Świadczenie w formie dodatku mieszkaniowego otrzymały 36 gospodarstwa domowe, w tym 20 rodzin, które zamieszkują w lokalach wchodzących w skład zasobu mieszkaniowego Gminy Osielsko. Gospodarstwom tym wypłacono świadczeń na kwotę: 65.272,48 zł, co stanowiło 50,76 % wydatków ogółem. Średnia wysokość świadczenia w miesiącu przypadająca na jedno gospodarstwo domowe w 2021 roku wynosiła: 406,96 zł. Łączna kwota wydatkowanych środków – 128.598,89 zł. W porównaniu do roku 2020 obserwuje się spadek liczby gospodarstw domowych korzystających z tej formy pomocy.

2. Dodatki energetyczne - w 2021 r. na wypłatę dodatków energetycznych wydatkowano łącznie kwotę 590,40 zł. Z tej formy pomocy skorzystały 3 gospodarstwa domowe, składające się z 2-4 osób.

Działalność GOPS w związku z pandemią

W związku z pandemią spowodowaną wirusem SARS-CoV-2 wielu mieszkańców naszej Gminy musiało zmagać się z nowymi sytuacjami, związanymi z kwarantanną i izolacją domową, koniecznością zachowania dystansu społecznego czy rzadszymi kontaktami z rodziną i sąsiadami.

Pracownicy socjalni GOPS w 2021 roku zapewniali pomoc i wsparcie dla osób najbardziej potrzebujących i żyjących w najtrudniejszych warunkach w Gminie Osielsko. Udzielanie pomocy w tej szczególnej sytuacji wymagało bezpiecznych warunków pracy

i ścisłego stosowania zasad BHP przez udzielających pomocy. Priorytetem było ograniczenie możliwości rozprzestrzeniania się wirusa, dlatego też organizacja i zakres zadań pracy pracowników socjalnych, zgodnie z rekomendacjami i wytycznymi ze strony rządowej wymagała reorganizacji.

Jednym z dodatkowych zadań realizowanych przez GOPS była obsługa infolinii dla Mieszkańców Gminy, którzy z powodu pandemii borykali się z problemem zaopatrzenia w niezbędną żywność, leki lub gorący posiłek; w szczególności dla osób starszych, samotnie zamieszkujących, niepełnosprawnych oraz objętych kwarantanną lub izolacją domową. Pod telefonem dyżurował pracownik Ośrodka codziennie od godz. 7.30 do godz. 19.00.

Kolejnym zadaniem realizowanym przez GOPS był monitoring osób przebywających na kwarantannie i w izolacji domowej. Jednym z elementów tej pomocy było uzyskanie informacji w przedmiocie lokalizacji osób przebywających na kwarantannie lub w izolacji domowej i następnie nawiązanie kontaktu. Dane o miejscach objętych kwarantanną lub izolacją domową, GOPS uzyskiwał od Powiatowej Stacji Sanitarno-Epidemiologicznej w Bydgoszczy oraz w wyniku współdziałania z innymi służbami. Po uzyskaniu danych o Mieszkańcach Gminy przebywających na kwarantannie lub w izolacji domowej, pracownicy GOPS podejmowali próby kontaktu z nimi. Próby kontaktu były niezwykle czasochłonne. Pracownicy Ośrodka docierali z pomocą codziennie do nowych osób i środowisk, kontaktując się telefonicznie i proponując możliwość skorzystania z pomocy w zorganizowaniu i dostarczeniu zakupów oraz leków, otrzymania nieodpłatnego wsparcia psychologicznego oraz informując o procedurze wywozu śmieci.

W celu usprawnienia pracy, Gminny Ośrodek Pomocy Społecznej współpracował z wolontariuszami, którzy pomagali w dowiezieniu zorganizowanej pomocy żywnościowej oraz leków. Ponadto realizując szczegółowe polecenie Wojewody Kujawsko-Pomorskiego, GOPS współpracował z Ochotniczą Strażą Pożarną z siedzibą w Gminie Osielsko w zakresie dowozu żywności i leków dla osób przebywających na kwarantannie i w izolacji domowej.

Pod koniec 2020 roku wytyczne i rekomendacje strony rządowej zdjęły obowiązek kontaktowania się podmiotom pomocy społecznej z osobami przebywającymi na kwarantannie lub w izolacji domowej w celu organizowania im pomocy. Pomimo tak sformułowanej rekomendacji, nie podjęto jej w całości do stosowania i w trosce o Mieszkańców Gminy, w sposób permanentny śledzono sytuację, monitorowano i usprawniano algorytm tego systemu, podejmując próby kontaktu w celu przekazania istotnych informacji oraz ewentualnych potrzeb lub oczekiwanej pomocy ze strony odizolowanych.

Wychodząc naprzeciw osobom borykającym się ze skutkami pandemii, tj. osłabienie, brak sił, problemy z oddychaniem, GOPS udzielał pomocy w formie usług rehabilitacyjnych w ramach specjalistycznych usług opiekuńczych. Ponadto dla podopiecznych Ośrodka oraz zainteresowanych Mieszkańców, GOPS prowadził dystrybucję maseczek ochronnych. W ramach projektu „Kooperacja efektywna i skuteczna” prowadzonym przez Regionalny Ośrodek Polityki Społecznej w Toruniu, GOPS otrzymał wsparcie w postaci płynów do dezynfekcji rąk i powierzchni, rękawiczek i maseczek ochronnych.

W związku z pandemią GOPS realizował zadanie pn. „Transport osób mających trudności w samodzielnym dotarciu do punktów szczepień przeciwko wirusowi SARS-CoV-2, w tym osób niepełnosprawnych”. Uruchomiono infolinię i prowadzono telefonicznie zapisy oraz

organizowano transport w wyznaczonych terminach przez punkty szczepień. W 2021r. z bezpłatnego transportu skorzystało 36 osób, w tym 17 osób niepełnosprawnych.

Podsumowanie

Gminny Ośrodek Pomocy Społecznej w Osielsku realizował wszystkie zadania własne i zlecone Gminie przez administrację rządową wynikające z ustawy o pomocy społecznej. Również realizował zadania wynikające z ustawy o świadczeniach rodzinnych i o pomocy osobom uprawnionym do alimentów, ustawy o pomocy państwa w wychowaniu dzieci - Program „Rodzina 500+” oraz ustawy o systemie oświaty, ustawy o dodatkach mieszkaniowych i ustawy „Prawo energetyczne”.

W 2021 roku 212 rodzin skorzystało z pomocy społecznej i wsparcia, natomiast 320 rodzin zostało objętych pomocą w formie pracy socjalnej. W stosunku do roku poprzedniego odnotowano nieznaczny spadek liczby rodzin korzystających z pomocy społecznej. Nadal głównym powodem przyznania świadczeń było ubóstwo, bezrobocie, długotrwała lub ciężka choroba, niepełnosprawność. Dużą grupę stanowiły też rodziny, w których występuje bezradność w sprawach opiekuńczo-wychowawczych i prowadzeniu gospodarstwa domowego. Z 19 rodzinami kontynuował pracę asystent rodziny, który wspierał rodziny borykające się z problemami życiowymi. Zasadniczym zadaniem asystenta rodziny było podjęcie wszelkich działań zmierzających do stworzenia takich warunków, aby pomimo problemów opiekuńczo-wychowawczych rodziców, dzieci mogły pozostać w domach rodzinnych ze swoimi rodzicami, natomiast odnośnie dzieci znajdujących się już w pieczy zastępczej podejmowano wszelkie działania w celu powrotu ich do domu rodzinnego.

W ramach Zespołu Interdyscyplinarnego podejmowano działania w celu przeciwdziałania przemocy w rodzinie, a głównym instrumentem było prowadzenie 41 procedur „Niebieskich Kart”. Nadal priorytetowo traktowano pomoc rodzinom w dożywianiu, zakupie leków i opału. W Gminie Osielsko obowiązywało podwyższone kryterium dochodowe uprawniające do przyznania pomocy w ramach wieloletniego programu wspierania finansowego gmin w zakresie dożywiania „Pomoc państwa w zakresie dożywiania”, zgodnie z umową zawartą z Wojewodą Kujawsko-Pomorskim.

Ze świadczeń wychowawczych „500+” skorzystało 2.607 rodzin. Natomiast świadczeniami rodzinnymi objęto 507 rodzin.

Projekty ze Środków Unii Europejskiej i pozostała działalność Ośrodka

Wychodząc naprzeciw oczekiwaniom Mieszkańcom Gminy, Gminny Ośrodek Pomocy Społecznej w Osielsku do końca lipca 2021 r. kontynuował realizację projektu pn. „Usługi opiekuńcze w Gminie Osielsko”, w ramach Osi Priorytetowej 9. Solidarne Społeczeństwo, Działanie 9.1 Włączanie społeczne i rozwój usług opiekuńczych w ramach ZIT Poddziałanie 9.1.2. Rozwój usług opiekuńczych w ramach ZIT Regionalnego Programu Operacyjnego Województwa Kujawsko-Pomorskiego na lata 2014-2020. Działanie było współfinansowane ze środków Europejskiego Funduszu Społecznego na podstawie umowy UM_WR.433.1.149.2020 podpisanej z Urzędem Marszałkowskim Województwa Kujawsko-Pomorskiego w Toruniu. Projekt realizowany był w okresie od 4 czerwca 2020 roku do 31 lipca 2021 roku. Łączna wartość projektu to 386.020,50 zł, w tym wartość dofinansowania wynosi 328.117,42 zł., a wkład własny 57.903,08 zł. Celem projektu było zwiększenie liczby

miejsce świadczenia usług opiekuńczych i wsparcie 24 osób wymagających wsparcia w codziennym funkcjonowaniu w Gminie Osielsko w okresie 13 miesięcy. Grupą docelową projektu stanowiły osoby potrzebujące wsparcia w codziennym funkcjonowaniu z terenu Gminy Osielsko, w związku z niemożnością samodzielnego wykonywania, co najmniej jednej z podstawowych czynności dnia codziennego. W ramach projektu, 4 opiekunki realizowały usługi opiekuńcze w miejscu zamieszkania dla 24 Uczestników Projektu na terenie Gminy Osielsko. Łącznie w projekcie uczestniczyło 32 Mieszkańców Gminy. W 2021 r. w ramach projektu realizowano też usługi rehabilitacyjne dla 24 uczestników projektu. Po zakończeniu realizacji projektu w ramach trwałości projektu zatrudniono 2 opiekunki w wymiarze ½ etatu celem kontynuacji zadań w formie usług opiekuńczych.

GOPS z myślą o najbardziej potrzebujących prowadzi przez cały rok zbiórkę odzieży używanej, podopieczni często korzystają z tej formy pomocy. W trosce o osoby samotne i najbardziej potrzebujące w 2021 roku przekazano 50 Mieszkańcom Naszej Gminy paczki na Święta Bożego Narodzenia.

W 2021r. Gminny Ośrodek Pomocy Społecznej w Osielsku kontynuował realizację porozumienia z OSP mającą siedzibę w Gminie Osielsko w zakresie realizacji polecenia Wojewody Kujawsko-Pomorskiego w celu zabezpieczenia Mieszkańców Gminy przebywających na kwarantannie i w izolacji domowej w żywność i leki.

Celem aktywizacji zawodowej społeczności lokalnej, GOPS w 2021r. realizował projekt socjalny pn. „Praca szuka Człowieka”. Projekt skierowany był do osób bezrobotnych a także pracujących w niepełnym wymiarze godzin, zamieszkałych w Bożenkowie przy ulicy Osiedlowej. Głównym celem projektu była poprawa sytuacji materialnej i bytowej podopiecznych GOPS a w konsekwencji wyjście z kręgu beneficjentów pomocy społecznej i usamodzielnienie się, poprzez podjęcie zatrudnienia w firmie PEKRAPOL. Pracownik GOPS zorganizował wizytę studyjną w tej Firmie, dzięki której podopieczni mieli możliwość bezpośredniego zapoznania się z zakresem obowiązków na różnych stanowiskach pracy. W efekcie prowadzonych działań 5 osób podjęło pracę i zaprzestało korzystania z pomocy społecznej, natomiast 1 osoba z powodu braku wyrażenia zgody przez lekarza medycyny pracy, nie została zatrudniona.

W 2021 r. Kierownik Gminnego Ośrodka Pomocy Społecznej w trosce o podnoszenie kwalifikacji kadry Ośrodka, pozyskał środki z Krajowego Funduszu Szkoleniowego na dofinansowanie kursu pn. „Kadry i płace” prowadzonego przez Stowarzyszenie Księgowych w Polsce, Oddział Polskiego Towarzystwa Ekonomicznego w Bydgoszczy.

Wszelkie działania podejmowane przez Gminny Ośrodek Pomocy Społecznej realizowane były z myślą o Mieszkańcach Gminy Osielsko.

Dochody GOPS według działów zostały przedstawione w sprawozdaniu z wykonania budżetu Gminy Osielsko za 2021 rok na str. 13-15. Wykonanie planu finansowego GOPS w 2021 roku: - plan 30.360.601,98 zł, - wykonanie 29.937.188,36 zł, co stanowi 98,6 % planu.

Wydatki realizowane przez GOPS według działów - przedstawione w sprawozdaniu z wykonania budżetu Gminy Osielsko za 2021 rok na str.: 86, 87, 91, 98, 99-101, 105-106, 108-109, 121-122, 132.

Dane na temat GOPS w BIP: <http://bip.osielsko.pl/artukul/680/9544/gminny-osrodek-pomocy-spolecznej-w-osielsku>

XIII. Oświata w Gminie Osielsko w 2021 roku

Gmina Osielsko jest, zgodnie z art. 8 ust. 15 ustawy z dnia 14 grudnia 2016 r. Prawo oświatowe, organem prowadzącym publiczne przedszkole oraz publiczne szkoły podstawowe. Zadania organu prowadzącego wykonują, zgodnie z powołaną ustawą, zarówno Rada Gminy Osielsko jak i Wójt Gminy Osielsko. Zgodnie z art. 29 ustawy na Wójcie spoczywa wykonywanie szeregu zadań organu prowadzącego.³

1. zapewnienie warunków działania szkół, w tym bezpiecznych i higienicznych warunków nauki, wychowania i opieki;
2. zapewnienie warunków umożliwiających stosowanie specjalnej organizacji nauki i metod pracy dla dzieci i młodzieży objętych kształceniem specjalnym;
3. wykonywanie remontów obiektów szkolnych oraz zadań inwestycyjnych w tym zakresie;
4. zapewnienie obsługi administracyjnej, finansowej i organizacyjnej szkół;
5. wyposażenie szkół w pomoce dydaktyczne i sprzęt niezbędny do pełnej realizacji programów nauczania, programów wychowawczo-profilaktycznych, przeprowadzania egzaminów oraz wykonywania innych zadań statutowych;
6. wykonywanie czynności w sprawach z zakresu prawa pracy w stosunku do dyrektora szkoły lub placówki,
7. powierzanie stanowisk dyrektora szkoły oraz powoływanie komisji konkursowej w celu przeprowadzenia konkursu,
8. odwoływanie dyrektora ze stanowiska,
9. wyrażanie opinii w sprawie powierzenia stanowiska wicedyrektora lub innego stanowiska kierowniczego i odwołania z nich,
10. wyznaczanie osoby zastępującej dyrektora w przypadku jego nieobecności w szkołach i placówkach, w których nie utworzono stanowiska wicedyrektora,
11. zawieranie porozumienia w celu tworzenia zespołu, w którego skład wchodzi szkoły lub placówki prowadzone przez różne organy,
12. uzgadnianie z dyrektorem szkoły, w której stwierdzono niedostateczne efekty kształcenia lub wychowania programu i harmonogramu poprawy efektywności kształcenia lub wychowania,
13. sprawowanie nadzoru nad działalnością szkoły w zakresie spraw finansowych i administracyjnych,
14. wykonywanie zadań kierownika zakładu pracy w stosunku do nauczycieli i pracowników niebędących nauczycielami zatrudnionych w jednooddziałowych przedszkolach oraz szkołach filialnych podporządkowanych organizacyjnie innej szkole,
15. wyrażanie opinii w sprawie uchylecia przez organ sprawujący nadzór pedagogiczny uchwały rady pedagogicznej, w razie stwierdzenia jej niezgodności z przepisami prawa,
16. wydawanie zezwoleń na założenie szkoły lub placówki publicznej przez osobę prawną inną niż jednostka samorządu terytorialnego,
17. przejmowanie dokumentacji zlikwidowanej szkoły publicznej oraz szkoły lub placówki publicznej prowadzonej przez osobę prawną lub fizyczną,
18. porozumienie się z dyrektorem szkoły w sprawie określenia warunków korzystania ze stołówki szkolnej, w tym wysokości opłat za posiłki,
19. zwalnianie rodziców albo pełnoletniego ucznia z całości lub części opłat za posiłki w stołówce szkolnej oraz upoważnianie dyrektora do udzielania takich zwolnień,
20. porozumienie się z dyrektorem publicznego przedszkola lub publicznej szkoły podstawowej w sprawie organizacji wczesnego wspomagania rozwoju,
21. porozumienie się z dyrektorem przedszkola, innej formy wychowania przedszkolnego lub szkoły podstawowej w sprawie organizacji indywidualnego obowiązkowego rocznego przygotowania przedszkolnego,
22. wyrażanie zgody na przyjęcie ucznia w trakcie roku szkolnego, wymagające przeprowadzenia zmian organizacyjnych pracy szkoły powodujących skutki finansowe,
23. określanie wzoru wniosku lub wzoru zgłoszenia w postępowaniu rekrutacyjnym do publicznego przedszkola lub publicznej szkoły,
24. określanie terminów przeprowadzania postępowania rekrutacyjnego i postępowania uzupełniającego, w tym terminów składania dokumentów, do publicznego przedszkola lub publicznej szkoły oraz podanie do publicznej wiadomości kryteriów branych pod uwagę w postępowaniu rekrutacyjnym i postępowaniu uzupełniającym oraz dokumentów niezbędnych do potwierdzenia spełnienia tych kryteriów, a także liczby punktów możliwej do uzyskania za poszczególne kryteria,
25. wskazywanie publicznego przedszkola lub publicznej szkoły podstawowej, w której powołuje się komisję rekrutacyjną w celu przeprowadzenia postępowania rekrutacyjnego do nowo tworzonego publicznego przedszkola lub publicznej szkoły podstawowej.

Wójt wykonuje również zadania i kompetencje jednostki samorządu terytorialnego wymienione w art. 29 ust. 3 ustawy z dnia 14 grudnia 2016 r. Prawo oświatowe, w tym prowadzenie ewidencji szkół i placówek niepublicznych, a także zadania i kompetencje organu jednostki samorządu terytorialnego, o którym mowa w art. 176 ust. 3, czyli nadawanie szkole uprawnień szkoły publicznej. Ponadto zgodnie z ustawą z dnia 14 grudnia 2016 r. Prawo oświatowe Wójt jako organ wykonawczy gminy:

W Gminie Osielsko funkcjonuje:

- oświata publiczna, zapewniająca dzieciom i uczniom będącym mieszkańcami gminy bezpłatną naukę, wychowanie oraz opiekę w publicznych szkołach podstawowych i przedszkolu prowadzonym przez gminę,
- oświata niepubliczna, oferująca odpłatne wychowanie przedszkolne w przedszkolach niepublicznych prowadzonych przez osoby fizyczne oraz osoby prawne.

A. Oświata publiczna:

1. Gminne jednostki oświatowe

Gmina Osielsko prowadzi następujące publiczne jednostki oświatowe:

- 1) Szkołę Podstawową im. Agaty Mróz w Niemczu, zwaną dalej SPN,
- 2) Szkołę Podstawową im. Jana Pawła II w Maksymilianowie, zwaną dalej SPM,
- 3) Szkołę Podstawową im. Janusza Korczaka w Żołędowie, zwaną dalej SPŻ,
- 4) Szkołę Podstawową im. Polskich Olimpijczyków w Osielsku, zwaną dalej SPO,
- 5) Publiczne Przedszkole nr 1 w Osielsku, zwane dalej PPO.

2. Liczba uczniów i oddziałów

Na początku roku 2021 w przedszkolu i szkołach prowadzonych przez Gminę Osielsko wg stanu na dzień 1 stycznia naukę pobierało łącznie 1 966 uczniów, w tym 150 dzieci w przedszkolu, 142 uczniów w oddziałach przedszkolnych i 1 674 uczniów w szkołach podstawowych. Na koniec roku wg stanu na dzień 31 grudnia naukę pobierało łącznie 2 109 uczniów, w tym 150 uczniów w przedszkolu, 184 uczniów w oddziałach przedszkolnych w szkołach podstawowych oraz 1 775 uczniów w szkołach podstawowych. Tym samym liczba uczniów w roku zwiększyła się o 143 osoby, przy czym w przedszkolu liczba uczniów nie zmieniła się, w oddziałach przedszkolnych wzrosła o 42 osoby, a w szkołach podstawowych wzrosła o 101 osób.

-
1. przedstawia organowi stanowiącemu jednostki samorządu terytorialnego informację o stanie realizacji zadań oświatowych tej jednostki za poprzedni rok szkolny, w tym o wynikach egzaminu ósmoklasisty oraz nadzoru pedagogicznego sprawowanego przez kuratora oświaty,
 2. występuje do powiatu, na podstawie uchwały rady gminy, z wnioskiem o przekazanie gminie prowadzenia likwidowanej szkoły podstawowej specjalnej,
 3. pisemnie wskazuje rodzicom dzieci, którym gmina ma obowiązek zapewnić możliwość korzystania z wychowania przedszkolnego, zamieszkałym na obszarze gminy i zgłoszonym podczas postępowania rekrutacyjnego do publicznego przedszkola lub oddziału przedszkolnego w szkole podstawowej miejsce w innym przedszkolu lub oddziale przedszkolnym,
 4. przekazuje dyrektorom publicznych szkół podstawowych informacje o aktualnym stanie i zmianach w ewidencji dzieci i młodzieży w wieku 3-18 lat,
 5. przyznaje dofinansowania kosztów kształcenia młodocianych pracowników,
 6. potwierdza okoliczności zawarte w oświadczeniach rodziców kandydatów złożonych w postępowaniu rekrutacyjnym,

Dodatkowo, zgodnie z ustawą z dnia 27 października 2017 r. o finansowaniu zadań oświatowych Wójt:

1. przeprowadza otwarty konkurs ofert dla niepublicznych przedszkoli na przyznanie dotacji z budżetu gminy w wysokości równej podstawowej kwocie dotacji dla przedszkoli oraz cofa w drodze decyzji administracyjnej dotację,
2. wyraża zgodę na ustalenie przez dyrektora podręczników, materiałów edukacyjnych lub materiałów ćwiczeniowych, których koszt zakupu na ucznia przekracza kwoty dotacji celowej.

Wskaźnik	Oddział	SPN	SPM	SPŻ	SPO	PPO	Razem
liczba uczniów wg stanu na 1.01.2021 r.	P ¹	0	0	0	0	150	150
	OP ²	47	23	0	72	0	142
	SP ³	477	202	218	777	0	1674
	suma	524	225	218	849	150	1966
liczba uczniów wg stanu na 31.12.2021 r.	P ¹	0	0	0	0	150	150
	OP ²	49	48	0	87	0	184
	SP ³	490	202	242	841	0	1775
	suma	539	250	242	928	150	2109
Różnica wg stanów na 1.01., a 31.12.2021 r.	x	0	+25	+24	+79	0	+143

¹ liczba uczniów w przedszkolu

² liczba uczniów w oddziałach przedszkolnych w szkole podstawowej

³ liczba uczniów w oddziałach szkoły podstawowej

Zmiany w liczbie uczniów w Gminie w danych typach szkół wynikają z utworzenia dodatkowych oddziałów przedszkolnych w szkołach podstawowych, w celu zapewnienia wszystkim chętnym mieszkańcom miejsc w placówkach wychowania przedszkolnego oraz oddziałów klas pierwszych.

Na początku roku we wszystkich jednostkach oświatowych prowadzonych przez Gminę Osielsko funkcjonowało łącznie 92 oddziały, w tym 6 oddziałów w przedszkolu, 6 oddziałów przedszkolnych w szkołach podstawowych i 80 oddziałów szkoły podstawowej. Na koniec roku liczba oddziałów wyniosła 99, w tym 6 oddziałów w przedszkolu, 8 oddziałów przedszkolnych w szkołach podstawowych oraz 85 oddziałów szkoły podstawowej.

Wskaźnik	SPN	SPM	SPŻ	SPO	PPO	Razem
liczba oddz. przedszkol. wg stanu na 1.01.2021	2	1	0	3	6	12
liczba oddziałów SP wg stanu na 1.01.2021	23	12	11	34	0	80
łącznie liczba oddziałów wg stanu na 1.01.2021	25	13	11	37	6	92
liczba oddz. przedszkol. wg stanu na 31.12.2021	2	2	0	4	6	14
liczba oddziałów SP wg stanu na 31.12.2021	24	13	12	36	0	85
łącznie liczba oddziałów wg stanu na 31.12.2021	26	15	12	40	6	99
Różnica wg stanów na 1.01., a 31.12.2021 r.	+1	+2	+1	+3	0	+7

Największy wzrost w liczbie oddziałów zanotowano w Szkole Podstawowej w Osielsku, w której zwiększeniu uległa liczba oddziałów zarówno przedszkolnych jak i szkoły podstawowej.

3. Liczba nauczycieli i pracowników administracji i obsługi

W 2021 r. według stanu na dzień 1 stycznia we wszystkich jednostkach oświatowych prowadzonych przez Gminę Osielsko zatrudnionych było 199 nauczycieli, w łącznym wymiarze 185,49 etatu, natomiast zgodnie ze stanem z dnia 31 grudnia 2021 r. 204 nauczycieli, w łącznym wymiarze 192,46 etatu.

Wskaźnik	SPN	SPM	SPŻ	SPO	PPO	Razem
liczba nauczycieli na dzień 1.01.2021 r.	50	36	25	73	15	199
liczba etatów na dzień 1.01.2021 r.	47,62	33,04	20,34	69,49	15	185,49
liczba nauczycieli na dzień 31.12.2021 r.	51	34	28	78	13	204
liczba etatów na dzień 31.12.2021 r.	48,89	31,65	23,32	75,60	13	192,46
różnica w liczbie nauczycieli na początku i na koniec roku	+1	-2	+3	+5	-2	5
różnica w liczbie etatów nauczycieli na początku i na koniec roku	+1,27	-1,39	+2,98	+6,11	-2	6,97

Spośród 199 nauczycieli wg stanu na dzień 1 stycznia 5 posiadało najniższy stopień awansu zawodowego tj. nauczyciela stażysty, 48 nauczyciela kontraktowego, 36 nauczyciela mianowanego a 110 osób posiadało najwyższy stopień awansu zawodowego tj. nauczyciela dyplomowanego.

Wskaźnik	SPN	SPM	SPŻ	SPO	PPO	Razem
liczba stażystów	0	2	1	1	1	5
liczba kontraktowych	13	11	7	12	5	48
liczba mianowanych	12	3	1	14	6	36
liczba dyplomowanych	25	20	16	46	3	110

W miesiącach lipiec-sierpień oraz listopad-grudzień 2021 r. nauczyciele, którzy odbyli staż, złożyli wniosek oraz pozytywnie przeszli przez postępowanie kwalifikacyjne lub egzaminacyjne uzyskali kolejny stopień awansu zawodowego. W analizowanym roku łącznie 2 osoby uzyskały stopień awansu zawodowego nauczyciela kontraktowego.

Wskaźnik	SPN	SPM	SPŻ	SPO	PPO	Razem
liczba awansów na nauczyciela kontraktowego	0	1	0	0	1	2
liczba awansów na nauczyciela mianowanego	0	0	0	0	0	0
liczba awansów na nauczyciela dyplomowanego	0	0	0	0	0	0

Tym samym wg stanu na dzień 31 grudnia 9 osób posiadało stopień awansu zawodowego nauczyciela stażysty, 51 nauczyciela kontraktowego, 38 nauczyciela mianowanego i 106 nauczyciela dyplomowanego.

Wskaźnik	SPN	SPM	SPŻ	SPO	PPO	Razem
liczba stażystów	1	2	3	3	0	9
liczba kontraktowych	10	12	9	16	4	51
liczba mianowanych	11	3	2	16	6	38
liczba dyplomowanych	29	17	14	43	3	106

Wg stanu na koniec roku 2021 w szkołach i przedszkolu 5 osób pełniło funkcję dyrektora, 6 funkcję zastępcy dyrektora szkoły, 26 funkcję opiekuna stażu, a 112 funkcję wychowawcy oddziału.

Wskaźnik	SPN	SPM	SPŻ	SPO	PPO	Razem
liczba dyrektorów	1	1	1	1	1	5
liczba zastępców dyrektora	2	1	1	2	0	6
liczba opiekunów stażu	5	5	3	10	3	26
liczba wychowawców oddziału	28	16	12	44	12	112

W roku 2021 wg stanu na dzień 1 stycznia we wszystkich jednostkach oświatowych prowadzonych przez Gminę Osielsko zatrudnionych było łącznie 77 pracowników administracji i obsługi, w łącznym wymiarze 69,62 etatu, natomiast wg stanu na dzień 31 grudnia 81 pracowników administracji i obsługi, w łącznym wymiarze 75,54 etatu.

Wskaźnik	SPN	SPM	SPŻ	SPO	PPO	Razem
liczba pracowników na dzień 1.01.2021	19	11	14	22	11	77
liczba etatów na dzień 1.01.2021	16,5	8,72	12,2	21,2	11	69,62
liczba pracowników na dzień 31.12.2021	19	12	15	24	11	81
liczba etatów na dzień 31.12.2021	18	10,22	13,6	22,72	11	75,54
różnica w liczbie pracowników na początku i na koniec roku	0	+1	+1	+2	0	4
różnica w liczbie etatów na początku i koniec roku	+1,5	+1,5	+1,4	+1,52	0	+5,92

W roku 2021 wg stanu na dzień 31 grudnia w szkołach i przedszkolu 6 osób zatrudnionych było na stanowisku sekretarza, 5 osób na stanowisku referenta, 5 osób na stanowisku intendenta, 6 osób na stanowisku woźnego, 3 osoby na stanowisku kucharza, 13 osób na stanowisku pomocy kuchennej, 1 osoba na stanowisku robotnika do prac lekkich, 24 osoby na stanowisku sprzątaczkę, 15 osób na stanowisku pomocy nauczyciela oraz 6 osób na stanowisku opiekuna dzieci i młodzieży podczas przejścia przez jezdnię i dowozu do szkoły.

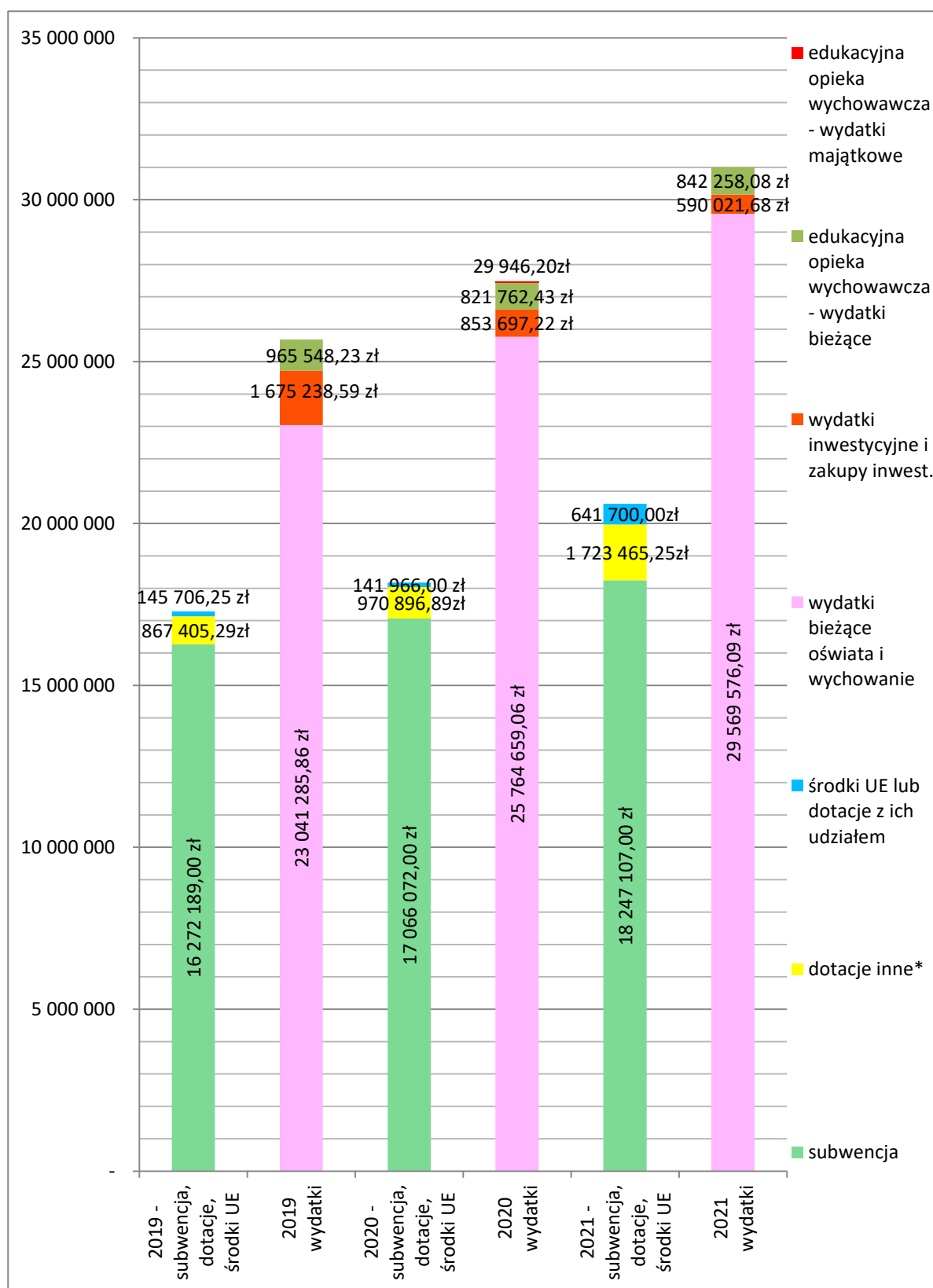
Stanowisko	SPN	SPM	SPŻ	SPO	PPO	Razem
sekretarz	2	1	1	1	1	6
referent	1	1	1	2	0	5
intendent	2	0	1	2	0	5
woźny	1	1	1	2	1	6
kucharz	1	0	1	1	0	3
pomoc kuchenna	4	1	3	3	2	13
robotnik do prac lekkich	0	0	1	0	0	1
sprzątaczkę	6	4	4	10	0	24
pomoc nauczyciela	2	3	0	3	7	15
opiekun dzieci i młodzieży podczas przejścia przez jezdnię i dowozu do szkoły	1	2	2	1	0	6

4. Finansowanie jednostek oświatowych

Główne wydatki szkół w 2021 r. (bez zadań inwestycyjnych realizowanych przez jednostkę Urząd Gminy Osielesko) prezentuje tabela poniżej:

Wydatki	Wysokość				
	SPN	SPM	SPŻ	SPO	PPO
płace z pochodnymi nauczycieli i prac. wraz z wydatkami osobowymi niezaliczanymi do wynagrodzeń (oprócz dotyczących specjalnej org. nauki i metod pracy)	5 111 403,76	3 086 898,70	2 611 278,24	7 549 066,19	1 629 763,75
zakupy rzeczowe	136 985,62	79 094,90	221 728,49	127 082,93	48 464,32
pomoce dydaktyczne (bez dotyczących specjalnej organizacji nauki i metod pracy)	19 260,82	7 390,03	16 848,09	8 812,42	10 023,80
podręczniki i materiały edukac.	65 955,92	24 890,36	30 895,92	108 615,48	0,00
media, telefony, ścieki i śmieci	277 452,53	165 004,02	173 265,69	331 142,88	107 978,78
wyżywienie	228 572,91	73 657,30	140 194,84	270 486,76	182 315,20
remonty	19 500,00	41 032,99	93 675,73	38 000,00	0,00
odpisy na fundusz socjalny	175 998,47	128 012,02	90 961,57	265 920,28	62 476,01
zakupy inwestycyjne	25 256,00	10 050,00	0,00	0,00	0,00
doskonalenie nauczycieli i pracowników	16 224,98	8 205,21	8 848,54	12 222,51	5 243,67
specjalna organizacja nauki i metod pracy (w tym wynagrodzenia i pochodne oraz pomoce dydaktyczne)	139 877,27	88 867,66	10 921,48	55 858,67	0,00
przeciwdziałanie Covid-19	4 963,70	3 145,85	700,06	15 876,16	1 937,89
wypoczynek	0	0	0	0	0
stypendia	15 800,00	7 050,00	9 000,00	27 570,00	0,00
inne wydatki	6 348,51	18 533,52	6 016,21	10 576,50	2 366,98
Razem: 24 271 569,09	6 243 600,49	3 741 832,56	3 414 334,86	8 821 230,78	2 050 570,40

Subwencja oświatowa, dotacje, środki UE, a wydatki na oświatę



Źródło: opracowano na podstawie Sprawozdań z wykonania budżetu gminy Osielesko za lata 2019 – 2021, uwaga – w wydatkach nie ujmowano wydatków na funkcjonowanie Zespołu ds. Oświaty, które są klasyfikowane w Dziale Administracja

Wydatki na oświatę łącznie - Dział 801 Oświata i Wychowanie oraz Dział 854 Edukacyjna Opieka Wychowawcza - wyniosły w 2021 r. 31 001 855,85 zł (dla porównania 2019 roku 25 682 072,68 zł stanowiąc 23,3% wydatków budżetu ogółem, a w 2020 roku wynosiły 27 470 064,91 zł i stanowiły 21,4% ogółu wydatków budżetu). Zadania realizowały gminne jednostki oświatowe oraz Urząd Gminy. Źródłami finansowania wydatków, oprócz subwencji oświatowej, dotacji z budżetu państwa i środków UE, były w 2021 roku także wpłaty od innych jednostek samorządu terytorialnego z tytułu realizacji zadań z zakresu wychowania przedszkolnego - 612.340,02 zł (dla porównania w 2020 r. - 523 474,46 zł). Środki własne Gminy przeznaczone na oświatę w 2021 r. to kwota 9 777 243,58 zł (dla porównania: w 2020 r. - 8 767 655,56 zł, co stanowiło 32% ogółu wydatków w tych działach). Więcej szczegółów na temat wydatków na oświatę oraz dochodów realizowanych przez jednostki oświatowe - w sprawozdaniu z wykonania budżetu Gminy za 2021 rok – str.: 11-13, 24-25, 90-98, 130-131, 184-185.

5. Jakość nauczania

W jednostkach oświatowych Gminy Osielsko osiągnięta jest wysoka jakość nauczania, co potwierdzają wyniki egzaminu ósmoklasisty z 2021 r. Na szczególną uwagę zasługuje fakt, iż wyniki wszystkich egzaminów tj. z języka polskiego, matematyki oraz języka angielskiego plasują Gminę Osielsko w pierwszej trójce gmin w całym Województwie Kujawsko-Pomorskim. Najlepsze wyniki w tym roku zostały uzyskane z egzaminu języka angielskiego oraz matematyki, dając Gminie Osielsko 1 miejsce w województwie. Ponadto wynik z języka polskiego uplasował Gminę Osielsko na 2 miejscu wśród gmin województwa kujawsko-pomorskiego. Sukcesy te zostały zauważone i docenione przez Kujawsko-Pomorskiego Kuratora Oświaty, który podczas spotkania z dyrektorami placówek z całego województwa pogratulował dyrektorom szkół prowadzonych przez Gminę Osielsko. Sukcesy te są tym bardziej warte podkreślenia ze względu na fakt, iż mają miejsce w roku, w którym ponownie wprowadzone zostały czasowe ograniczenia funkcjonowania jednostek systemu oświaty w związku z zapobieganiem, przeciwdziałaniem i zwalczaniem COVID-19 oraz zawieszono zostało nauczanie stacjonarne, co mogło utrudnić uczniom naukę i uzyskanie odpowiednich wyników na egzaminie ósmoklasisty. Jednakże podjęte przez szkoły działania mające na celu utrzymanie odpowiedniego poziomu nauczania podczas kształcenia z wykorzystaniem technik i metod na odległość oraz wdrożone rozwiązania organizacyjne na czas nauczania zdalnego pozwoliły na osiągnięcie założonych celów i skutkowały sukcesem na egzaminach.

Uczniowie odnosili sukcesy w licznych konkursach - przedmiotowych i tematycznych organizowanych lub współorganizowanych przez Kujawsko-Pomorskiego Kuratora Oświaty. W 2021 r. aż 10 uczniów ze Szkoły Podstawowej im. Agaty Mróz w Niemczu uzyskało tytuł laureata, a 3 uczniów tytuł finalisty wojewódzkiego konkursu przedmiotowego, w tym konkursu z języka polskiego, języka angielskiego, języka niemieckiego, języka hiszpańskiego, matematyki, informatyki, fizyki oraz chemii. Podobne sukcesy odnosili również uczniowie ze Szkoły Podstawowej im. Polskich Olimpijczyków w Osielsku, którzy uzyskali łącznie 6 tytułów laureatów i 14 tytułów finalistów konkursów przedmiotowych organizowanych przez Kujawsko-Pomorskiego Kuratora Oświaty, w tym konkursu z języka angielskiego, języka niemieckiego, matematyki, historii oraz geografii.

B. Oświata niepubliczna

W Gminie Osielsko funkcjonują następujące niepubliczne przedszkola:

- 1) Przedszkole Niepubliczne Akademia Przedszkolaka w Osielsku,
- 2) Niepubliczne Przedszkole Blu w Osielsku,
- 3) Przedszkole Niepubliczne „Chatka Puchatka” w Osielsku,
- 4) Przedszkole Dobrego Pasterza w Żołędowie,
- 5) Przedszkole Dziecięcy Świat Montessori w Niemczu,
- 6) Przedszkole Niepubliczne „Humpty Dumpty” w Żołędowie,
- 7) Niepubliczne Przedszkole Anglojęzyczne „Tęczowa Kraina” w Niemczu,
- 8) Przedszkole Niepubliczne „Zameczek II” w Osielsku.

Na początku roku wg stanu na dzień 1 stycznia 2021 r. do przedszkoli niepublicznych uczęszczało łącznie 460 dzieci, w tym do Przedszkola Niepublicznego Akademia Przedszkolaka w Osielsku- 65 dzieci, do Niepublicznego Przedszkola Blu w Osielsku - 47 dzieci, do Przedszkola Niepublicznego „Chatka Puchatka” w Osielsku- 61 dzieci, do Przedszkola Dobrego Pasterza w Żołędowie- 51 dzieci, do Przedszkola Dziecięcy Świat Montessori w Niemczu - 36 dzieci, do Przedszkola Niepublicznego „Humpty Dumpty” w Żołędowie - 56 dzieci, do Niepublicznego Przedszkola Anglojęzycznego „Tęczowa Kraina” w Niemczu - 89 dzieci i do Przedszkola Niepublicznego „Zameczek II” w Osielsku - 55 dzieci. Pod koniec roku liczba uczniów w niepublicznych przedszkolach wzrosła o 20 osób i wyniosła 480 dzieci, w tym w Przedszkolu Niepublicznym Akademia Przedszkolaka w Osielsku - 67 dzieci, w Niepublicznym Przedszkolu Blu w Osielsku - 47 dzieci, w Przedszkolu Niepublicznym „Chatka Puchatka” w Osielsku - 55 dzieci, w Przedszkolu Dobrego Pasterza w Żołędowie - 52 dzieci, w Przedszkolu Dziecięcy Świat Montessori w Niemczu - 39 dzieci, w Przedszkolu Niepublicznym „Humpty Dumpty” w Żołędowie - 52 dzieci, w Niepublicznym Przedszkolu Anglojęzycznym „Tęczowa Kraina” w Niemczu - 79 dzieci i w Przedszkolu Niepublicznym „Zameczek II” w Osielsku - 89 dzieci.

Przedszkola niepubliczne otrzymują dotację z budżetu Gminy Osielsko, która w roku 2021 wyniosła 774,00 zł miesięcznie na 1 dziecko niebędące dzieckiem niepełnosprawnym. Łącznie w całym roku wypłacono 5603 miesięczne raty dotacji na łączną kwotę 4 336 722 zł. Ponadto Gmina wypłaca również dotację na dzieci objęte wczesnym wspomaganie rozwoju. W roku 2021 łącznie do przedszkoli niepublicznych uczęszczało 7 dzieci objętych wczesnym wspomaganie rozwoju, na które przekazano 85 dotacji w łącznej wysokości 38 340,10 zł.

Dodatkowo zgodnie z art. 17 ust. 3 ustawy z dnia 27 października 2017 r. o finansowaniu zadań oświatowych przedszkola niepubliczne otrzymują również dotację na uczniów niepełnosprawnych w wysokości nie niższej niż kwota dotacji przewidziana na takiego ucznia niepełnosprawnego przedszkola w części oświatowej subwencji ogólnej dla gminy. W 2021 r. wg stanu na dzień 1 stycznia do przedszkoli niepublicznych uczęszczało 9 uczniów niepełnosprawnych. Pod koniec roku liczba uczniów niepełnosprawnych wyniosła 10 osób. Łącznie w całym roku wypłacono dotację dla uczniów niepełnosprawnych na łączną kwotę 544 011,20 zł.

C. Realizacja zadań organu prowadzącego

Organ prowadzący szkołę lub placówkę odpowiada za jej działalność. Zadania organu określa ustawa z dnia 14 grudnia 2016 r. Prawo oświatowe (t.j. Dz. U. z 2021 r., poz. 1082). W celu wykonywania powyższych zadań organy prowadzące mogą tworzyć jednostki obsługi ekonomiczno-administracyjnej szkół i organizować wspólną obsługę administracyjną, finansową i organizacyjną prowadzonych szkół. W przypadku Gminy Osielsko obsługę jednostek oświatowych działających na terenie gminy Osielsko prowadzi jednostka Zespół do spraw oświaty. Do zadań tej jednostki należy także organizacja dojazdu uczniów do szkół. Zespół realizował również obsługę administracyjną projektu „Modelowa Szkoła Ćwiczeń”.

Wydatki związane z funkcjonowaniem Zespołu ds. Oświaty wyniosły w 2021 roku kwotę 596.757,46 zł.

Realizacja zadań wymaga w określonym zakresie przygotowania niezbędnych uchwał, które podejmuje organ stanowiący oraz wydania zarządzeń przez organ wykonawczy.

W 2021 roku przygotowywano projekt uchwały Rady Gminy Osielsko Nr VIII/81/2021 z dnia 14.09.2021 r. w sprawie określenia średniej ceny jednostki paliwa w Gminie Osielsko w roku szkolnym 2021/2022 na podstawie art. 39a ust. 3 ustawy z dnia 14 grudnia 2016 r. Prawo oświatowe.

Wójt wydał w 2021 roku następujące zarządzenia dotyczące funkcjonowania oświaty:

- 1) nr 4/2021 z dnia 20 stycznia 2021 r. w sprawie ogłoszenia podstawowej kwoty dotacji dla przedszkoli i statystycznej liczby uczniów,
- 2) nr 7/2021 z dnia 29 stycznia 2021 r. w sprawie terminów przeprowadzenia postępowania rekrutacyjnego i postępowania uzupełniającego, w tym terminów składania dokumentów na rok 2021/2022 do publicznego przedszkola, oddziałów przedszkolnych w publicznych szkołach podstawowych i klas pierwszych publicznych szkół podstawowych prowadzonych przez Gminę Osielsko,
- 3) Nr 10 z dnia 11 lutego 2021 r. w sprawie przedłożenia sprawozdania z wysokości średnich wynagrodzeń nauczycieli na poszczególnych stopniach awansu zawodowego w 2020 r. w szkołach, dla których organem prowadzącym jest Gmina Osielsko,
- 4) Nr 18 z dnia 8 kwietnia 2021 r. w sprawie ustalenia terminu przerw w pracy Publicznego Przedszkola nr 1 w Osielsku w roku szkolnym 2020/2021,
- 5) Nr 19 z dnia 8 kwietnia 2021 r. w sprawie w sprawie ustalenia terminu przerw w pracy oddziałów przedszkolnych w szkołach podst. prowadzonych przez Gminę Osielsko w roku szkolnym 2020/2021,
- 6) Nr 22 z dnia 14 maja 2021 r. w sprawie ogłoszenia konkursu na kandydata na stanowisko dyrektora Szkoły Podstawowej im. Janusza Korczaka w Żołędowie ul. Bydgoska 24, 86-021 Żołędowo prowadzonej przez Gminę Osielsko,
- 7) Nr 27 z dnia 31 maja 2021 r. w sprawie powołania komisji konkursowej dla wyłonienia kandydata na stanowisko dyrektora Szkoły Podstawowej im. Janusza Korczaka w Żołędowie,
- 8) Nr 28 z dnia 31 maja 2021 r. w sprawie powołania Komisji Kwalifikacyjnej rozpatrującej wnioski o przyznanie przez Wójta Gminy Osielsko nagród dzieciom i młodzieży uzdolnionej,

- 9) Nr 30 z dnia 8 czerwca 2021 r. w sprawie zmieniające zarządzenie w sprawie powołania komisji konkursowej dla wyłonienia kandydata na stanowisko dyrektora Szkoły Podstawowej im. Janusza Korczaka w Żołędowie,
- 10) Nr 31 z dnia 11 czerwca 2021 r. w sprawie zatwierdzenia konkursu na kandydata na stanowisko dyrektora Szkoły Podstawowej im. Janusza Korczaka w Żołędowie,
- 11) Nr 32 z dnia 11 czerwca 2021 r. w sprawie powierzenia stanowiska dyrektora Szkoły Podstawowej im. Janusza Korczaka w Żołędowie,
- 12) Nr 33 z dnia 11 czerwca 2021 r. w sprawie przedłużenia powierzenia stanowiska dyrektora Publicznego Przedszkola nr 1 w Osielsku,
- 13) Nr 52 dnia 1 września 2021 r. w sprawie udzielenia Pełnomocnictwa Dyrektorowi Szkoły Podstawowej im. Janusza Korczaka w Żołędowie, Panu Arkadiuszowi Słyszowi,
- 14) Nr 58 dnia 23 września 2021 r. w sprawie planu dofinansowania form doskonalenia zawodowego nauczycieli oraz maksymalnej kwoty dofinansowania opłat oraz form i specjalności kształcenia nauczycieli, na które dofinansowanie jest przyznawane,
- 15) Nr 59 z dnia 30 września 2021 r. uchylecia zarządzenia w sprawie wyznaczenia nauczyciela zastępującego dyrektora Szkoły Podstawowej im. Janusza Korczaka w Żołędowie w przypadku nieobecności,
- 16) Nr 62 z dnia 4 października 2021 r. w sprawie wskazania Zespołu do Spraw Oświaty do realizacji w imieniu Gminy Osielsko projektu pt. „Modelowa Szkoła Ćwiczeń w Niemcu i Osielsku” oraz powołania zespołu projektowego,
- 17) nr 68 z dnia 29 października w sprawie przedstawienia Radzie Gminy Osielsko informacji o stanie realizacji zadań oświatowych w roku szkolnym 2020/2021,
- 18) nr 69 z dnia 29 października w sprawie aktualizacji podstawowej kwoty dotacji dla przedszkoli i statystycznej liczby uczniów.

Funkcjonowanie oświaty w stanie epidemii

W 2021 r. funkcjonowanie jednostek systemu oświaty kolejny rok związane było z przeciwdziałaniem epidemii koronawirusa i dostosowywaniem organizacji pracy jednostek do zmieniających się wymogów i zaleceń. Placówki funkcjonowały zgodnie z wytycznymi Głównego Inspektora Sanitarnego i zaleceniami Ministerstwa Edukacji i Nauki oraz wewnętrznymi regulaminami i procedurami w zakresie przeciwdziałania COVID-19. Wdrożone procedury określające organizację pracy szkoły dla poszczególnych klas, przyprawianie, odprowadzanie oraz dowóz uczniów do i ze szkoły, przebywanie osób trzecich na terenie placówek, korzystanie ze stołówek i innych obiektów szkolnych, organizację egzaminów ósmoklasisty oraz postępowania w sytuacji podejrzenia lub stwierdzenia zakażenia koronawirusem wśród uczniów, nauczycieli i pracowników szkoły, a także komunikowania się szkoły z rodzicami i uczniami pozwoliły na skuteczną i efektywną pracę jednostek.

Wszyscy pracownicy byli wyposażeni w indywidualne środki ochrony, w tym maseczki, rękawiczki, przyłbice i płaszcze ochronne, które na bieżąco i systematycznie uzupełniano. We wszystkich placówkach dla uczniów, rodziców, nauczycieli i pracowników dostępne były stacje do dezynfekcji rąk oraz dozowniki mydła i płynu. W placówkach

regularnie przeprowadzano dezynfekcję pomieszczeń i powierzchni użytkowych, a w przypadku stwierdzenia wystąpienia zakażenia wśród uczniów, nauczycieli lub pracowników przeprowadzano również pełną dezynfekcję budynku. W przypadku stwierdzenia wystąpienia zakażenia wśród uczniów, nauczycieli lub pracowników dyrektorzy zgodnie z wytycznymi po uzyskaniu pozytywnej opinii inspekcji sanitarnej występowali do organu prowadzącego o zgodę na przejście wybranych oddziałów na kształcenie z wykorzystaniem metod i technik kształcenia na odległość. Ponadto w szkołach przeprowadzono akcje szczepień dla chętnych uczniów, rodziców oraz nauczycieli i pracowników szkoły, organizując zajęcia z wychowawcą dla uczniów oraz spotkania z rodzicami o charakterze informacyjno-edukacyjnym, zbierając od rodziców deklaracje dotyczących udziału dziecka w szczepieniu oraz współpracując z punktem szczepień.

W momencie wprowadzania czasowego ograniczenia funkcjonowania jednostek systemu oświaty oraz przechodzenia na kształcenie z wykorzystaniem metod i technik kształcenia na odległość szkoły dostosowywały pracę do nowych wytycznych, aby zapewnić uczniom możliwość uczestniczenia w edukacji zdalnej. W tym celu w szkołach wykorzystywano platformy elearningowe oraz oprogramowanie typu Microsoft Teams, dzięki którym uczniowie uczestniczyli w lekcjach prowadzonych online oraz komunikowali się z nauczycielem przy użyciu kamery wideo oraz mikrofonu. Ponadto dzięki środkom z budżetu państwa szkoły realizowały dodatkowe zadania na rzecz uczniów służące przeciwdziałaniu negatywnym skutkom COVID-19 wśród uczniów, takie jak organizacja dodatkowych zajęć wspomagających mających na celu utrwalenie wiadomości i umiejętności z wybranych obowiązkowych zajęć edukacyjnych z zakresu kształcenia ogólnego, przeznaczonych dla uczniów klas IV-VIII szkół podstawowych.

Przyjęte rozwiązania, jak również wdrożone procedury i realizowane dodatkowe zadania okazały się skuteczne i pozwoliły na efektywną pracę jednostek w warunkach zagrożenia epidemicznego, czego potwierdzeniem były m.in. wysokie wyniki uczniów osiągnięte na egzaminach ósmoklasisty oraz podczas konkursów przedmiotowych organizowanych i współorganizowanych przez Kujawsko-Pomorskiego Kuratora Oświaty.

Informacje o szkołach prowadzonych przez Gminę w BIP:

<http://bip.osielsko.pl/artukul/746/9644/informacje-o-szkolach-prowadzonych-przez-gmine>

Informacje w BIP dotyczące Zespołu ds. Oświaty

<http://bip.osielsko.pl/artukul/706/9607/dane-teleadresowe>

XIV. Działalność Gminnego Ośrodka Sportu i Rekreacji w Osielsku w 2021 roku

Gminny Ośrodek Sportu i Rekreacji w Osielsku (GOSiR) jest jednostką budżetową Gminy Osielsko. GOSiR został utworzony Uchwałą Rady Gminy Osielsko Nr IV/52/10. Dyrektorem GOSiR-u w 2021 roku była Pani Żanetta Kaźmierczak, która działała na podstawie pełnomocnictwa udzielonego przez Wójta zarządzeniem Nr 36/10 z dnia 24 sierpnia 2010 r. Jednostka budżetowa, jako jednostka organizacyjna sektora finansów publicznych nieposiadająca osobowości, prawnej pokrywa swoje wydatki bezpośrednio z budżetu Gminy, a pobrane dochody odprowadza na rachunek dochodów budżetu Gminy.

Zatrudnienie w GOSiR przedstawia się następująco:

Stanowisko	Ilość pracowników			Ilość etatów		
	2019 r.	2020 r.	2021 r.	2019 r.	2020 r.	2021 r.
Dyrektor GOSiR	1	1	1	1	1	1
Główny Księgowy	1	1	1	1	1	1
Referent oraz pomoc administracyjna	3	3	3	3	3	3
Kierownik pływalni	1	1	1	1	1	1
Ratownik	6	6	6	5,5	5,5	5,5
Kasjer	3	3	3	2,75	2,75	2,75
Konserwator	7	7	7	7	7	7
Szatniarz	2	2	2	2	2	2
Kierownik obiektów sportowych	1	1	1	1	1	1
Pracownik zaplecza sportowego	8	8	8	5,75	6,75	6,75
Razem:	33	33	33	30	31	31

Pracownicy zaplecza sportowego są kierowani do prac na poszczególnych obiektach zgodnie z zaplanowanymi działaniami oraz bieżącymi potrzebami.

Do utrzymania w należyтым stanie obiektów sportowych GOSiR dysponuje następującym sprzętem:

- Traktor Stige Estate K90
- Traktor T16-103,7
- Traktor T22-103
- Traktor John Deere x 350R .
- Traktor John Deere x 350R

Ponadto samochód dostawczy Fiat Ducato. GOSiR dysponuje również 4 kosiarkami spalinowymi oraz 7 kosami spalinowymi na żyłkę.

Wykaz obiektów użyteczności publicznej będących w użytkowaniu GOSiR w Osielsku przedstawia się następująco:

Miejscowość	Wykaz obiektów
Osielsko	<ul style="list-style-type: none"> • Basen ul. Tuberozy • Hala sportowa ul. Tuberozy • Stadion baseballowy wraz z kompleksem rekreacyjno-sportowym przy ul. Centralnej (korty tenisowe wraz ze ścianką do tenisa, kort do badmintonu, boisko do piłki plażowej) • Zespół boisk przy ul. Wierzbowej • Plac zabaw: <ul style="list-style-type: none"> - przy ul. Wierzbowej - przy ul. Kolonijnej - przy ul. Zatokowej - przy ul. Jaskółczej - przy ul. Irysowej
Niemcz	<ol style="list-style-type: none"> 1. Wielofunkcyjne boisko sportowe przy ul. Czesława Miłosa 2. Plac zabaw przy ul. Czesława Miłosa 3. Boisko do siatkówki plażowej ul. Janusza Kusocińskiego 4. Plac zabaw przy ul. Janusza Kusocińskiego 5. Boisko sportowe trawiaste przy ul. Jana Matejki
Żółdowo	<ul style="list-style-type: none"> • Stadion sportowy przy ul. Bydgoskiej • Tory łucznicze ul. Bydgoska • Zespół boisk „Orlik” przy ul. Słonecznej • Plac zabaw przy ul. Słonecznej • Tor speedrowerowy • Plac zabaw przy ul. Pałacowej
Jaruzyn	<ul style="list-style-type: none"> • Zespół boisk sportowych przy ul. Prodnia • Plac zabaw ul. Prodnia • Boisko sportowe przy ul. Kolonia • Plac zabaw przy ul. Kolonia
Bożenkowo	<ul style="list-style-type: none"> • Baza wypoczynkowa ul. Harcerska • Plac zabaw ul. Harcerska • Boiska przy ul. Osiedlowej (trawiaste i do piłki plażowej) • Plac zabaw przy ul. Osiedlowej
Niwy	<ul style="list-style-type: none"> • Plac zabaw przy ul. Rybinieckiej
Maksymilianowo	<ul style="list-style-type: none"> • Plac zabaw przy ul. Ptasiej
Wilcze	<ul style="list-style-type: none"> • Plac zabaw ul. Słupska/Szczecińska • Boisko do piłki nożnej przy ul. Słupskiej

GOSiR realizuje zadania poprzez administrowanie i rozwijanie bazy sportowej powierzonych jednostce obiektów, organizuje zajęcia, zawody i imprezy rekreacyjno – sportowe, współpracuje ze stowarzyszeniami kultury fizycznej, placówkami oświatowymi

i innymi instytucjami, propaguje i koordynuje działalność w zakresie profilaktyki zdrowotnej przez sport i rekreację. Obiekty są udostępniane Szkołom Gminnym, Klubom Sportowym, przedszkolom, osobom prywatnym, Stowarzyszeniom i instytucjom na zasadach określonych w umowie z uwzględnieniem postanowień zarządzeń Wójta w sprawie cen i opłat za korzystanie z obiektów i urządzeń użyteczności publicznej będących w zarządzie GOSiR.

Od początku roku 2021 sytuacja epidemii koronawirusa SARS CoV-2 wywarła wpływ na duże ograniczenia w funkcjonowaniu basenu. Początkowo na podstawie Zarządzenia nr 16/2020 Wójta Gminy Osielsko basen był nieczynny do dnia 17.01.2021 r. Następnie udostępniony tylko dla członków kadry narodowej. Po kilku miesiącach, zgodnie z obowiązującymi przepisami obiekt udostępniono klientom indywidualnym, klubom sportowym, szkołom pływania jednak ze znacznym ograniczeniem liczby uczestników zajęć zgodnie z wytycznymi sanitarnymi. W czasie przerwy konserwacyjnej na obowiązkową wymianę wody w niecce basenowej przeprowadzono w obiekcie także renowację powłok malarskich, i glazury. Wymieniono też złożę filtracyjne. Po rozpoczęciu roku szkolnego wróciły na basen zajęcia wychowania fizycznego. Jednakże zajęcia te prowadziła tylko jedna szkoła – Szkoła Podstawowa w Osielsku. Na basenie odbyła się tylko jedna impreza sportowa – w grudniu klub sportowy Rekiny Osielsko przeprowadził Wewnętrzne Zawody Pływacki ze znacznie okrojoną liczbą uczestników i niewielkim udziałem publiczności. W roku 2021 obiekt basenu funkcjonował przez cały czas na rygorystycznych zasadach, stosując procedury opracowane dla szczególnych warunków epidemii.

W 2021 roku odbywały się bezpłatne zajęcia Nordic Walking. Uczestniczyli w nich licznie mieszkańcy naszej Gminy. GOSiR wspólnie z Gminą realizował program „Przeciw upadkom osób starszych”, w którym seniorzy z naszej Gminy objęci byli opieką lekarza, rehabilitanta oraz instruktora sportu.

GOSiR był w 2021 roku organizatorem / współorganizatorem zawodów na stadionie im. Jana Konopczyńskiego w Żołędowie takich jak:

- Rozgrywki piłki nożnej klubu sportowego Victoria Niemcz Osielsko (przygotowanie obiektów i obsługa),
- Memoriał Jana Konopczyńskiego / łucznictwo (ponad 100 zawodników),
- Imprezy Nordic Walking – wirtualny (z powodu pandemii) walentynkowy bieg i marsz NW, wirtualny (z powodu pandemii) bieg i marsz NW na powitanie wiosny,
- rozpoczęcie lata z GOSIR, zakończenie lata z GOSIR.

GOSiR był także organizatorem i współorganizatorem:

- „Rajd rowerowy w Niemczu”,
- Mistrzostw Polski Młodzików w zapasach – hala gimnastyczna w Osielsku (ponad 100 uczestników).

GOSiR zarządza bazą wypoczynkową w Bożenkowie na terenie której organizuje się realizację programów Gminnego Ośrodka Pomocy Społecznej.

W minionym roku, w wyniku prac i zabiegów wykonanych dotychczas, utrzymał się stan murawy na stadionie w Żołędowie i określany jest obecnie jako zadawalający. Były

prowadzone również zabiegi pielęgnacyjne na boisku ul. Matejki w Niemczu na boisku ul. Wierzbowej w Osielsku oraz na boisku baseballowym w Osielsku

W wyniku sytuacji epidemicznej w kraju i związanymi z tym obostrzeniami odbyło się mniej imprez okolicznościowych na obiektach sportowych GOSiR. Ze względu na wprowadzenie rygorystycznych przepisów sanitarnych, byliśmy zobowiązani zatrudnić więcej niż zwykle pracowników na umowy zlecenia (rejestracja klientów oraz nadzór nad liczbą osób korzystających z obiektu).

GOSiR prowadzi stronę internetową www.gosir.osielsko.pl oraz konto na fb (ponad 1000 polubień), na którym prezentuje ofertę dla mieszkańców i informuje o bieżących wydarzeniach.

W roku 2021 plan dochodów wykonano w 89% uzyskując kwotę 232 234,20 zł netto (plan był przygotowany uwzględniając mniejsze dochody w czasie pandemii SARS CoV-2).

Planowane wydatki zostały ustalone na kwotę 4 116 712,93 zł, z czego wydano 4 022 230,63 zł to jest 97,7 % w tym;

- wydatki bieżące – 3 800 262,03 zł,
- wydatki inwestycyjne – 221 968,60 zł.

Wydatki można pogrupować następująco:

- 1) Funkcjonowanie basenu – 2 509 485,16 zł, w tym inwestycje 15 000 zł,
 - 2) Utrzymanie boisk, stadionów i Orlików na terenie gminy Osielsko – 512 745,50 zł, w tym inwestycje 59 500 zł;
 - 3) Funkcjonowania bazy wypoczynkowej w Bożenkowie – 10 440,43 zł;
 - 4) Funkcjonowania placów zabaw – 233 997,31 zł, w tym inwestycje 122 130,60 zł.
 - 5) Funkcjonowanie hali sportowej – 45 746,62 zł, w tym inwestycje 25 338 zł.
- Szczegółowe informacje dostępne w sprawozdaniu z wykonania budżetu Gminy za 2021 rok str. 116-118.

GOSiR realizuje wnioski zgłaszane przez Kluby Sportowe, Dyrekcje Szkół Gminnych, Rady Sołectkie, Radnych, a także mieszkańców. Dbając o bezpieczeństwo i zadowolenie mieszkańców zrealizowano następujące inwestycje:

- zakup sprzętu sportowego na wszystkie obiekty, realizacja na podstawie potrzeb zgłaszanych przez KS i mieszkańców,
- demontaż starych urządzeń na placach zabaw/montaż nowych urządzeń oraz urządzeń fitness (siłownie zewnętrzne),
- wykonanie nawierzchni z kostki brukowej na terenie obiektu sportowego w Żołędowie,
- prace remontowe amfiteatr w Żołędowie (wymiana krzeselka, płytki),
- montaż ogrodzenia placu zabaw ul. Ptasia w Maksymilianowie,
- zakupiono blend – wiatrochron na korty w Osielsku,
- naprawy płotów i piłkochwytów na obiektach sportowych.

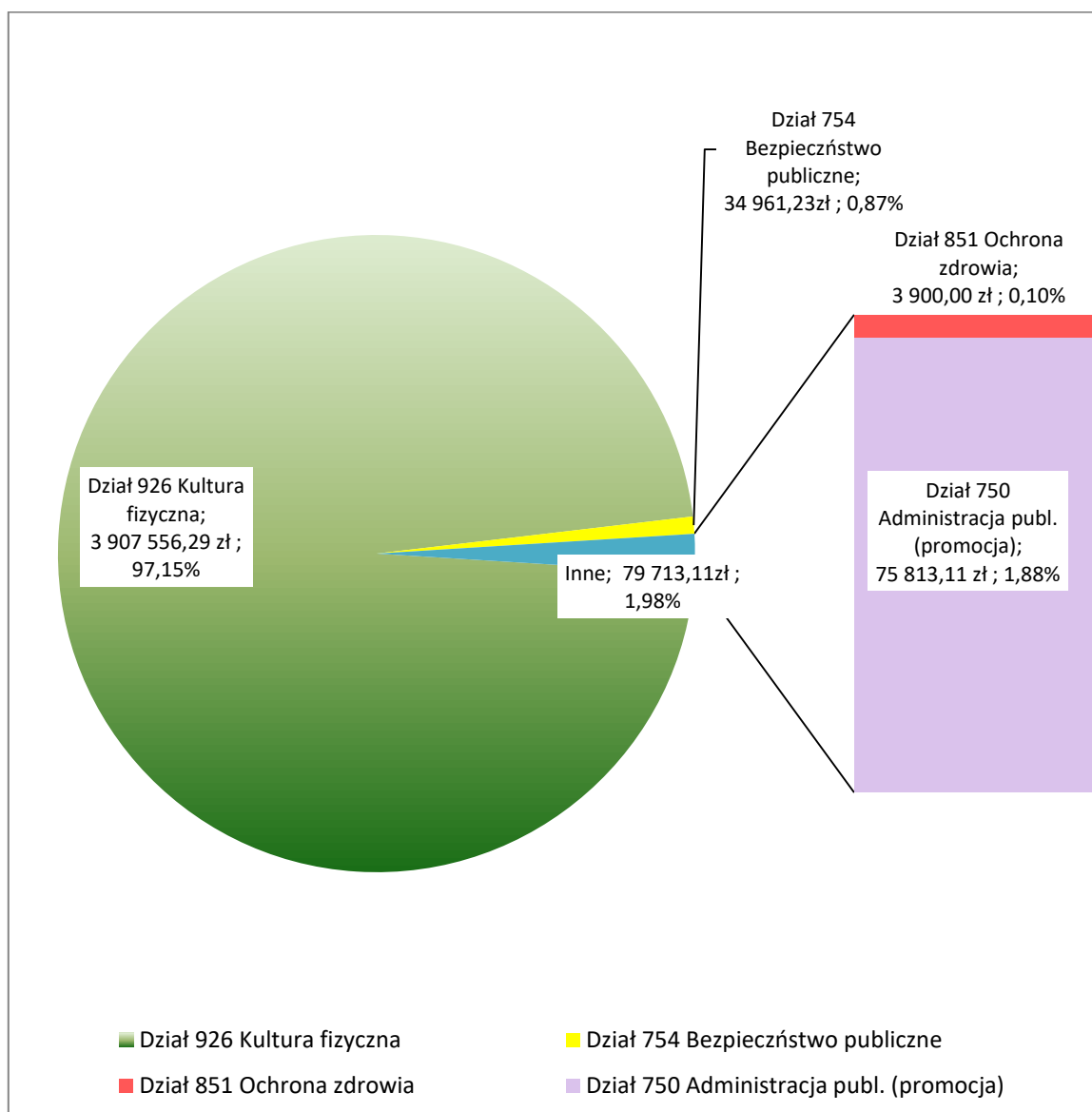
Przez okres całego roku 2021 GOSiR dbał o prawidłowe funkcjonowanie wszystkich administrowanych obiektów, tworzył kalendarz wydarzeń sportowych w oparciu o zapotrzebowanie Klubów Sportowych oraz z uwzględnieniem przepisów epidemicznych. Nadrzędnym celem było i jest zapewnienie odpowiedniego bezpieczeństwa wszystkim korzystającym z obiektów. Wykonywane są niezbędne przeglądy techniczne, a awarie są

usuwane na bieżąco. Cykliczne kontrole stanu czystości i badania wody (Stacja Bożenkowo, basen) wykazują również, iż spełniane są wszystkie normy. Mieszkańcy, a przede wszystkim młodzież, korzystająca z obiektów GOSiR może mieć pewność, iż wszystkie obiekty na terenie naszej Gminy, zarządzane są zgodnie z troską o bezpieczeństwo użytkowników.

Dane na temat GOSiR w BIP:

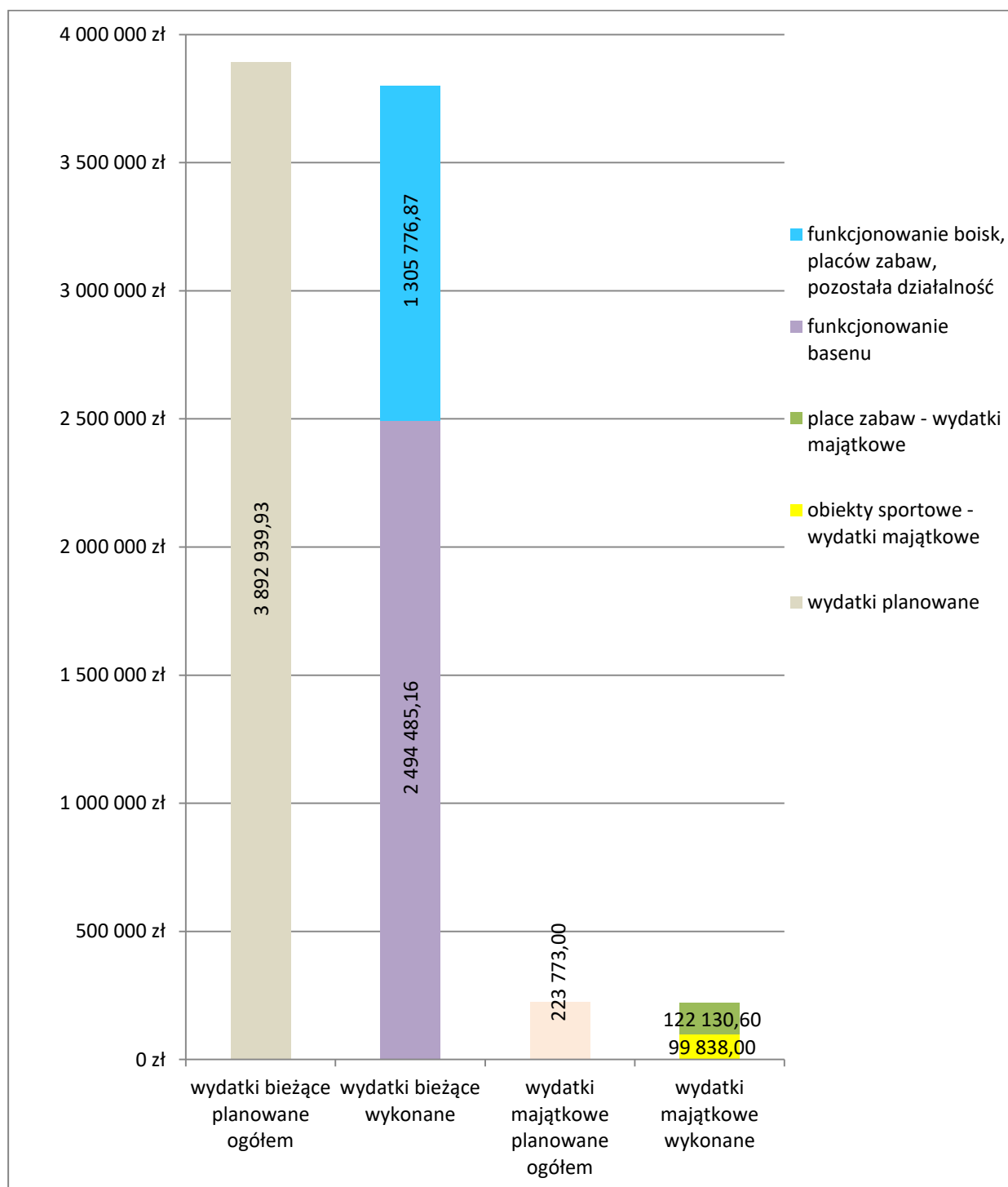
<http://bip.osielsko.pl/artukul/804/9790/informacje>

Wydatki GOSiR w 2021 roku wg działów budżetu Gminy



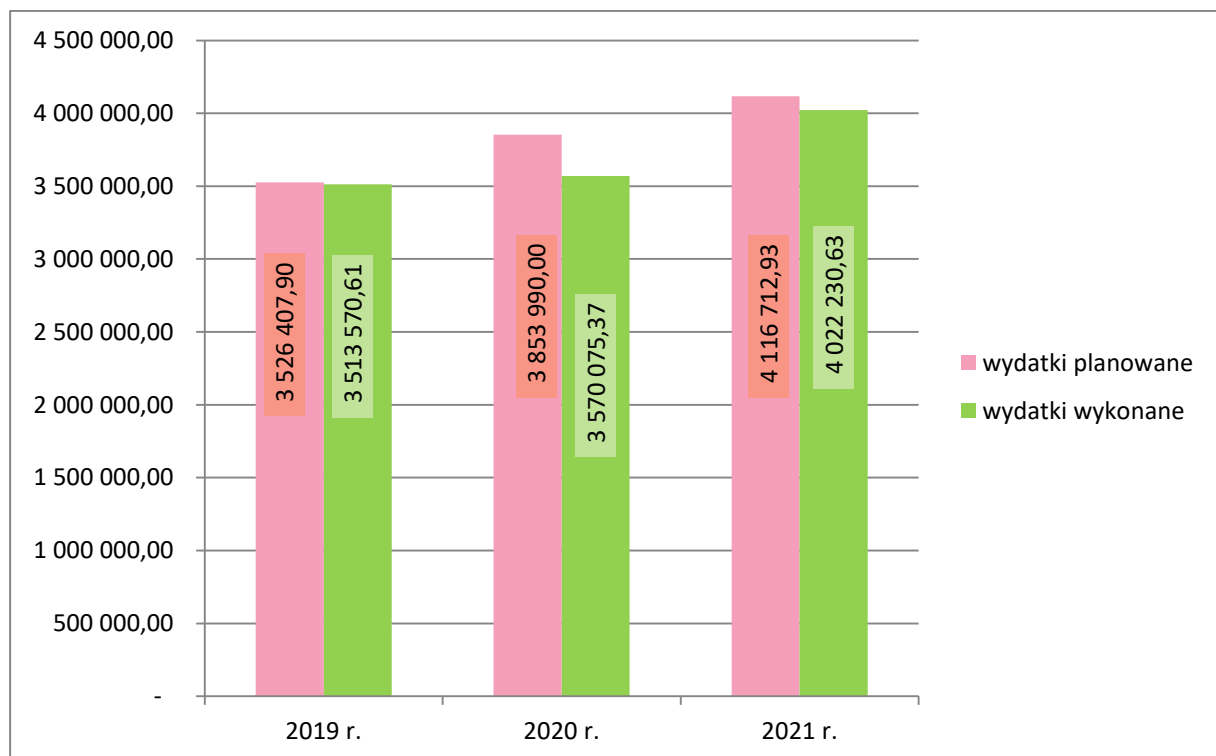
Źródło: opracowano na podstawie sprawozdania z wykonania budżetu Gminy Osielsko.

**Plan i realizacja wydatków przez GOSiR w 2021 roku
z podziałem na wydatki bieżące i majątkowe**



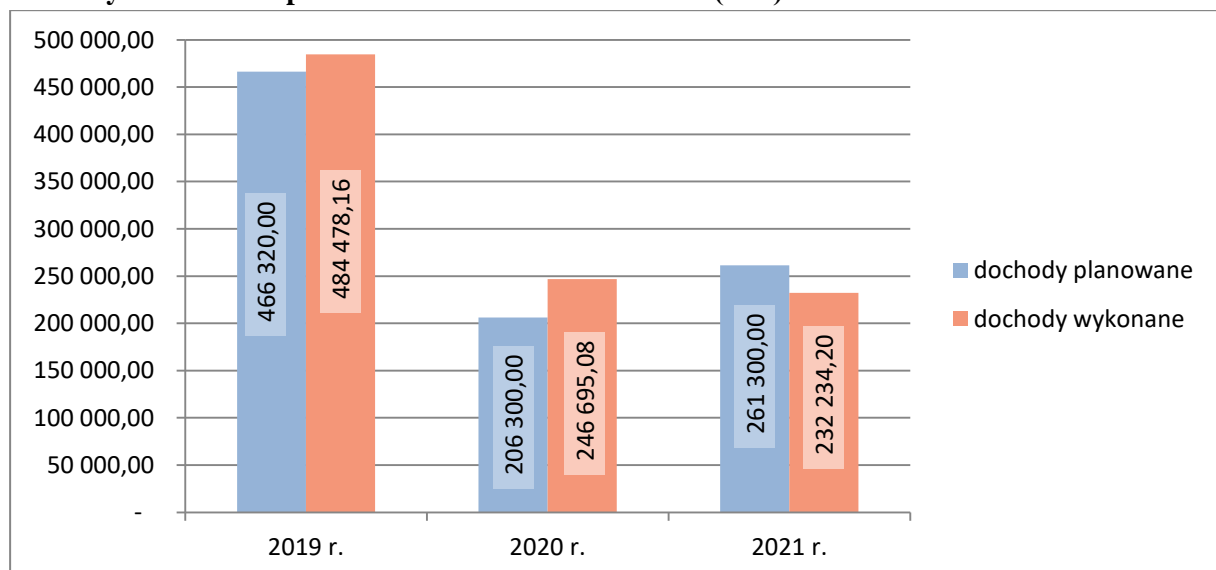
Źródło: opracowano na podstawie sprawozdania z wykonania budżetu Gminy Osielesko.

Wydatki GOSiR ogółem w latach 2019-2021 (w zł)



Źródło: sprawozdania z wykonania budżetu Gminy Osielesko

Dochody realizowane przez GOSiR w latach 2019-2021 (w zł)



Źródło: sprawozdania z wykonania budżetu Gminy Osielesko

Wpływ pandemii na funkcjonowanie GOSiR w latach 2020 – 2021 jest wyraźnie zauważalny w zakresie realizowanych dochodów przez jednostkę w porównaniu do roku 2019, w którym np. sprzedaż usług - tj. wynajem torów na basenie i sprzedaż biletów – stanowiła kwotę 426.231,83 zł netto, a wszystkie dochody wyniosły 484.478,16 zł. W 2021 roku sprzedaż usług, tj. wynajem torów na basenie i sprzedaż biletów, na plan 210.000,00 zł, wykonanie wyniosło 170.576,21 zł netto, a wszystkie dochody stanowiły kwotę 232.234,20 zł.

XV. Działalność kulturalna

I. Gminny Ośrodek Kultury (GOK) - z mocy ustawy z dnia 25 października 1991 r. o organizowaniu i prowadzeniu działalności kulturalnej GOK jest instytucją kultury posiadającą osobowość prawną. Dyrektorem Ośrodka jest pan Marek Manuszewski.

Celem działania GOK jest prowadzenie wielokierunkowej działalności kulturalnej i rekreacyjnej. GOK prowadzi działalność kulturalną w 7 placówkach: w siedzibie GOK-u w Osielsku oraz w świetlicach: w Jaruzynie, w Niemczu, w Żołędowie, w Bożenkowie, w Maksymilianowie i Niwy-Wilcze. Do zadań GOK należy także współdziałanie z innymi podmiotami przy organizowaniu wspólnych imprez, współdziałanie z GOSiR, GOPS, Radami Sołeckimi, Przychodnią w Osielsku, Parafiami z terenu Gminy, LOK, Szkołami oraz piecza nad placami zabaw przy świetlicach w Maksymilianowie i Niemczu, siłownią zewnętrzną przy świetlicy w Żołędowie i parkiem przy świetlicy w Niemczu.

Na dzień 31 grudnia 2021 r., w GOK-u zatrudnionych było 16 osób (12,375 etatu).

Stanowisko	Ilość pracowników	Ilość etatów	Uwagi
Dyrektor GOK	1	1	
Główny księgowy	1	0,75	
Starszy instruktor kulturalno-oświatowy	8	6,375	
Referent ds. księgowości, kadr i plac	1	1	
Specjalista ds. napraw i konserwacji	1	1	
sprzątaczką	4	2,25	

Najważniejsze imprezy/wydarzenia organizowane (lub współorganizowane) przez GOK Osielsko i podległe placówki w 2021 r.

6. Koncert noworoczny Maksymilianowo – on-line koncert obejrzało 300 osób.
7. Koncert z okazji Dnia Kobiet – Maksymilianowo on-line – koncert obejrzało ok. 200 osób.
8. Koncert z okazji 3 maja – GOK Osielsko – on-line koncert obejrzało około 250 osób.
9. Dzień dziecka Świetlica Jaruzyn – uczestniczyło 30 osób.
10. Dzień dziecka Świetlica Bożenkowo – uczestniczyło 35 osób.
11. Dzień dziecka Świetlica Maksymilianowo – uczestniczyło 43 osoby.
12. Występ teatru Vaška – Świetlica Niemcz – uczestniczyło 30 osób.
13. Powitanie lata – Świetlica Maksymilianowo – uczestniczyło 40 osób.
14. Powitanie lata – Świetlica Bożenkowo – uczestniczyło 40 osób.
15. Powitanie lata – Świetlica Jaruzyn – uczestniczyło 20 osób.
16. Koncert letni zespołu „Własny port” w Niemczu – uczestniczyło około 60 osób.
17. Występ kabaretu „Humor na Maxa” – Świetlica Maksymilianowo – uczestniczyło około – 50 osób.
18. Koncert z utworami K. Krawczyka – Świetlica Maksymilianowo – uczestniczyło około 50 osób.
16. Koncert z okazji 11- listopada w Niemczu – uczestniczyło około 50 osób.
17. Koncert z okazji 11- listopada w Maksymilianowie – uczestniczyło około 50 osób.
18. Koncert zespołu rokowego w Żołędowie – uczestniczyło około 50 osób.
19. Wigilie klubów seniora – we wszystkich placówkach podległych GOK Osielsko – średnio uczestniczyło po 30 osób.

20. Koncert Świąteczny GOK Osielsko II tury – średnio po 40 osób.
21. Koncerty Świąteczne w Niemczu, Żołędowie, Bożenkowie – uczestniczyło około 50 osób.
22. Warsztaty fotograficzne – Świetlica Żołędowo – raz w miesiącu – uczestniczyło średnio 10 osób.
23. Trzymiesięczny cykl warsztatów artystyczno profilaktycznych w Żołędowie - 2 razy w tygodniu – uczestniczyło średnio 12 osób.

Ze względu na pandemię praca GOK- u i świetlic była dostosowywana do możliwości wynikających z kolejnych Rozporządzeń Rady Ministrów w sprawie ustanowienia określonych ograniczeń, nakazów i zakazów w związku z wystąpieniem stanu epidemii. W okresach, w których działalność nie mogła być prowadzona w dotychczasowej formie, przygotowywano zajęcia w formie zdalnej, koncerty on-line itp.

Stale stacjonarne zajęcia odbywały się w placówkach od 25.05.2021r. przy czym ze względu na limity związane z pandemią liczba uczestnictwa była ograniczona

Stale zajęcia Gminnego Ośrodka Kultury w Osielsku

Lp.	Nazwa zajęć	Średnia ilość uczestników
1.	Kółko plastyczne dzieci – 1x w tygodniu po 1,5 h	2 gr. po 8 osób
2.	Uniwersytet Trzeciego Wieku – Filia WSG – 2 x (liczba spotkań ograniczona ze względu na pandemię).	30 osób
3.	Studio Piosenki GOK – 2 x w tygodniu po 5 h	22 osób,
4.	Klub Seniora - 1 ze względu na pandemię	45 osób
5.	Koło modelarskie – 1 x w tygodniu p 4 h	8 osób
6.	Fitness – 2 x w tygodniu po 1 h	13 osób
7.	Grupa „Kobietą Być” – 2 x (liczba spotkań ograniczona ze względu na pandemię).	28 osób
8.	Nauka gry na pianinie – 4 x w tygodniu (zajęcia indywidualne)	18 osoby
9.	Nauka gry na gitarze – 1 x w tygodniu (zajęcia indywidualne)	8 osób
10.	Zajęcia karate – 3 x w tygodniu po 3 h	2 gr. – po 20 osób
11.	Grupa plastyczna dla dorosłych - 1 x w tygodniu po 3 h	10 osób,
12.	Półkolonie letnie – 5 dni po 4 h	15 osób
13.	Letnie warsztaty plastyczne – 4 dni po 3 h	8 osób
14.	Letnie warsztaty modelarskie – 2 dni po 3 h	10 osób
15.	Letnie warsztaty wokalne – 4 dni po 3 h	8 osób
16.	Letnie warsztaty ceramiczne – 4 dni po 3 h	10 osób

Sukcesy:

- wyróżnienie dla uczestniczki zajęć wokalnych GOK Osielsko na:
Wojewódzkim Walentynkowym Konkursie Wokalnym 2021 r. Online - 2 wyróżnienia
w konkursie piosenki na UKW Bydgoszcz.

Stale zajęcia w Świetlicy w Żołędowie

Lp.	Nazwa zajęć oraz częstotliwość zajęć	Średnia ilość uczestników
1.	Kółko plastyczne, 1 x w tygodniu po 2 h	8 osób
2.	Zespół wokalny – 2 x w tygodniu po 2 h	2 grupy po 4 osób
3.	Klub seniora – 2 x (liczba ograniczona wskutek pandemii)	28 osób
4.	Koło Gospodyń Wiejskich – 1x w miesiącu po 3 h	30 osób
5.	Treningi boksu – 2 razy w tygodniu po 2 h	10 osób
6.	Warsztaty artystyczne – 2 razy w miesiącu po 2 h	12 osób
7.	Zajęcia komputerowe – 1x w tygodniu	6 osób
8.	Warsztaty letnie - 2 tygodnie	20 osób
10.	Zajęcia nauki gry na gitarze - 1 raz w tygodniu	9 osób
11.	Zajęcia świetlicowe – codziennie	15 osób
12.	Robotyka 1 x w tygodniu po 1 h	7 osób
13.	Półkolonie letnie – 5 dni	12 osób

Stale zajęcia w Świetlicy Maksymilianowo

Lp.	Nazwa zajęć oraz częstotliwość zajęć	Średnia ilość uczestników
1.	Koło techniczno- manualne - 1 x w tygodniu po 3 h	10 osób
2.	Warsztaty artystyczne – 3 x po 2 h	10 osób
3.	Letnie warsztaty dla dzieci – 2 tygodnie	11 osób
4.	Klub seniora – 1x (ograniczenia ze względu na pandemię)	20 osób
5.	Koło Gospodyń Wiejskich 1x w miesiącu	22 osób
6.	Zajęcia z Robotyki - 1 x w tygodniu po 2 h	10 osób
7.	Półkolonie letnie – 5 dni po 5 godzin	14 osób
8.	Zajęcia ogólnorozwojowe – 2 h w tygodniu po 2 h	14 osób
9.	Zajęcia taneczno-rytmiczne - 1x w tygodniu	10 osób
10.	Joga – 2x w tygodniu	9 osób
11.	Programowanie gier - 1x w tygodniu	10 osób

Stale zajęcia w Świetlicy Bożenkowo

Lp.	Nazwa zajęć oraz częstotliwość zajęć	Średnia ilość uczestników
1.	Koło plastyczne – 3x w tygodniu – po 2 h	3 grupy po 5 osób
2.	Zajęcia z maluchami – 5x w tygodniu – po 3 h	3 grupy po 5 osób
3.	Półkolonie letnie – 5 dni po 5 h	7 osób
4.	Zajęcia świetlicowe (gry i zabawy) – 4x w tygodniu po 3 h	8 osób
5.	Pomoc w odrabianiu lekcji – 3x w tygodniu po 3 h	3 osoby
6.	Warsztaty rękodzieła – 6 x w miesiącu po 4 h	2 grupy po 6 osób
7.	Klub seniora – 1 x (liczba spotkań ograniczona ze względu na pandemię).	18 osób
8.	Zajęcia komputerowe 5 dni w tygodniu po 3 h	3 grupy po 5 osób
9	Zajęcia umuzykalniające – 1x w tygodniu po 2 h	2 grupy po 6 osób
10	Letnie warsztaty dla dzieci – 6 dni po 5 h	8 osób
	Zajęcia z robotyki 1 x w miesiącu po 1,5 h	2 grupy po 6 osób

Stale zajęcia w Świetlicy Jaruzyn

Lp.	Nazwa zajęć oraz częstotliwość zajęć	Średnia ilość uczestników
1.	Koło plastyczne – 1x w tygodniu po 2 h	2 grupy po 5 osób
2.	Zajęcia relaksacyjne – 1 x w tygodniu po 1 h	5 osób
3.	Zajęcia świetlicowe – 5x w tygodniu po 2 h	2 grupy po 5 osób
4.	Spotkanie z naturą – 1 x w miesiącu po 3 h	6 osób
5.	Warsztaty rękodzieła 1 x w miesiącu po 2 h	2 grupy po 5 osób
6.	Półkolonie letnie – 5 dni – po 5 h	10 osób
7.	Zajęcia z profilaktyki 1 x w miesiącu po 1 h	5 osób
8.	Zajęcia komputerowe oraz gry na x-box – 5 x w tygodniu – po 2 h	2 grupy po 5 osób
9.	Letnie warsztaty dla dzieci 10 dni po 3 h	po 5 osób
10.	Zajęcia z robotyki – 1 raz w miesiącu – po 2 h	2 grupy po 5 osób
11.	Zajęcia profilaktyczne 1 raz w miesiącu po 2 h	2 grupy po 5 osób

Stale zajęcia w Świetlicy Niemcz

Lp.	Nazwa zajęć oraz częstotliwość zajęć	Średnia ilość uczestników
1.	Zajęcia plastyczne – 1x w tygodniu po 2 h	10 osób
2.	Gry strategiczne - 1 x w tygodniu – 2 h	10 osób
3.	Letnie warsztaty dla dzieci – 10 dni po 3 h	Po 8 osób
4.	Klub seniora – ze względu na pandemię 1 spotkanie wigilijne	26 osób
5.	Grupa kobiet aktywnych – 2 x w miesiącu po 3 h	2 grupy po 10 osób
6.	Półkolonie letnie – 5 dni x 5 h	15 osób
7.	Gry i zabawy dla dzieci – 5x po 5 h	10 osób
8.	Callanetics – 1x w tygodniu po 1 h	10 osób
9.	Nauka gry na gitarze – 2 x w tygodniu po 4 h	10 osób
	Warsztaty artystyczne – 3 x w miesiącu	10 osób
10.	Zajęcia komputerowe – 5 x w tygodniu po 4 h	10 osób

Stale zajęcia w Świetlicy Niwy-Wilcze

Lp.	Nazwa zajęć oraz częstotliwość zajęć	Średnia ilość uczestników
1.	Koło rekreacyjne – 1x w tygodniu – 2 h	5 osób
2.	Koło plastyczne - 1 x w tygodniu po 2 h	5 osób
3.	Zajęcia komputerowe – 2 x w tygodniu po 3 h	5 osób
4.	Warsztaty rękodzieła – 1 x w tygodniu po 3 h	5 osób
5.	Zajęcia z robotyki - 2 x w miesiącu po 2 h	5 osób
6.	Zajęcia świetlicowe (gry i zabawy) - 3x w tygodniu po 3 h	7 osób
7.	Klub Seniora –1 raz ze względu na pandemię	9 osób
8.	Koło krawieckie 1 x w tygodniu po 3 h	4 osoby

Podsumowania i wnioski z działalności GOK-u i świetlic w związku z pandemią

W okresie 1.01.2021 - 25.05.2021 ze względu na epidemię wszystkie zajęcia zostały zawieszane. W tym czasie pracownicy wykonywali m.in.:

1. Realizacja filmów o różnej tematyce (samodzielnie, „bezkosztowo”, od pomysłu poprzez nagranie oraz zmontowanie), które umieszczane były na bieżąco na stronie GOK Facebook – **120** filmików średnio od 5 do 15 minut – średnio 400 odsłon filmiku. Średnio na wykonanie jednego filmiku instruktorzy przeznaczali około 3 godzin pracy. Tematyka tych filmików była zróżnicowana tematycznie dla różnych grup odbiorców:
 - a) Warsztaty plastyczne z wykorzystywaniem różnych technik – 40 filmów,

- b) Warsztaty rękodzieła (tematyka różna m.in. decupage, wykonywanie ozdób i dekoracji na różne okazje) z wykorzystaniem różnych technik rękodzieła – 16 filmów,
- c) Korepetycje z matematyki – 18 filmów,
- d) Warsztaty kulinarne – 17 filmów,
- e) Wernisaże plastyczne i fotograficzne on-line – 2 filmy,
- f) Porady różne np. jak zawiązać prawidłowo krawat, jak spędzić czas na wolnej przestrzeni, jak spędzać czas w domu – 5 filmów,
- g) Prezentacja ciekawych terenów godnych zwiedzania – 14 filmy,
- h) Filmy i książki warte uwagi – 6 filmów.

W tym okresie dzięki współpracy z WSG Bydgoszcz na stronie GOK Osielsko i Facebook prezentowanych było 6 wykładów dla słuchacza U3W.

2. Dokonywano zakupów doposażenia świetlic zgodnie z planem finansowym na rok 2021.
3. Opracowano programy profilaktyczne i warsztatowe na okres wakacji 2021.
4. Przygotowywano plakaty promocyjne letnie warsztaty.
5. Przygotowywano obiekt do otwarcia zgodnie z zaleceniami Ministerstwa Kultury i Wojewódzkiego Inspektoratu Sanitarnego.
6. Dokonywano kasacji zużytego sprzętu.
7. Dokonywano naprawy i remonty obiektów.
8. Zajmowano się porządkami w świetlicy oraz wokół obiektów.
9. Przygotowywano sprawozdania do GUS i innych instytucji.
10. Przeprowadzono okresową inwentaryzację sprzętów we wszystkich podległych placówkach.
11. Opracowywanie propozycji projektu budżetu na rok 2022.
12. Wstępna organizacja Finału WOŚP 2022 tj. przyjmowanie wolontariuszy, rejestracja wolontariuszy – przeznaczono na to około 15 godzin. (liczba zgłoszonych wolontariuszy to 65 osób)

Gminny Ośrodek Kultury wydaje cyklicznie „Panoramę Osielską” – 6 numerów w roku średnio 32 strony, w nakładzie 1.200 sztuk.

GOK prowadzi stronę internetową; www.gok-osielsko.eu, oraz www.facebook.com/GOK.OSIELSKO, na której prezentuje ofertę dla mieszkańców w siedzibie GOK i wszystkich świetlicach.

Place zabaw - GOK Osielsko administruje następujące obiekty:

- siłownię zewnętrzną przy ul. L. Wyczółkowskiego w Żołędowie,
- plac zabaw i siłownię zewnętrzną przy ul. Kościelnej w Maksymilianowie,
- park oraz plac zabaw w Niemczu.

Zgodnie z przepisami prawa wykonywane są na zlecenie GOK-u 1 raz w roku przeglądy techniczne tych placów przez podmiot zewnętrzny, 2 razy w roku wymieniany jest piasek w piaskownicach oraz są koszone bieżąco tereny zielone, na których mieszczą się w/w place. Jeden raz w tygodniu wywożone są odpady. Przy Świetlicy Żołędowo wykonano kostkę brukową pod altankę letnią oraz dosadzono krzewy i drzewa przy tym obiekcie.

W celu zapewnienia bezpieczeństwa na bieżąco, pracownik GOK Osielsko dokonywał kontroli i napraw zniszczonych urządzeń.

Dane na temat GOK w BIP: <http://bip.osielsko.pl/artukul/666/9532/dane-teleadresowe>

II. Gminna Biblioteka Publiczna

Gminna Biblioteka Publiczna (GBP) jest samodzielną instytucją kultury wpisaną do „Rejestru instytucji kultury” pod poz. 2.

Liczba placówek:

- Gminna Biblioteka Publiczna w Osielsku, ul. Centralna 6
- Filia GBP w Żołędowie, ul. Bydgoska 26.

Zatrudnienie – w 2021 roku nie nastąpiły zmiany w wymiarze etatów, stan na 31.12.2021 r.:

- Dyrektor GBP – 1 etat,
- Bibliotekarka w Osielsku – 1 etat
- Bibliotekarka w Żołędowie – $\frac{3}{4}$ etatu
- Główna księgową – $\frac{1}{8}$ etatu

Dostępność do Biblioteki

Biblioteki są czynne 5 dni w tygodniu: od poniedziałku do piątku:

- GBP w Osielsku czynna przez 4 dni w tygodniu przez 10 godzin i 1 raz 8 godzin.
- Filia w Żołędowie czynna przez 5 dni w tygodniu po 6 godzin.

Wpływ stanu epidemii na zakres i dostępność świadczonych usług bibliotecznych

W bibliotekach na terenie gminy Osielsko bibliotekarki pracowały do 18 czerwca 2021r. przy drzwiach zamkniętych. Użytkownicy nie mieli bezpośredniego dostępu do zbiorów lecz wypożyczali książki i odbierali rezerwacje wydawane przez bibliotekarki z zachowaniem wszelkich dostępnych środków ostrożności. Zwrotu książek czytelnicy dokonywali do wystawionego przed wejściem kartonu. Oddane książki przechodziły 3-dniową kwarantannę – odkładane były w wydzielonym miejscu z opisana datą zwrotu. W tym czasie zwiększono limity wypożyczeń i w wielu przypadkach anulowano kary za przetrzymanie książek. W wyniku zniesienia przez Bibliotekę Narodową kwarantanny książek od 21 czerwca 2021r. biblioteki zostały otwarte z bezpośrednim dostępem czytelników do księgozbioru. Wprowadzono zasady korzystania z bibliotek (maksymalnie 3 użytkowników) z zachowaniem reżimu sanitarnego (dezynfekcja rąk, maseczki i bezpieczny dystans). Po przyjęciu zwrotu książek każdorazowo jest dezynfekowany blat.

Zbiory biblioteczne:

1. Liczba zbiorów

	2018 rok	2019 rok	2020 rok	2021 rok
GBP Osielsko	20 348	20 820	21 426	22 360
Filia Żołędowo	10 916	10 919	11 394	11 522
Razem liczba woluminów	31 264	31 739	32 820	33 882

2. Zakup książkowych nowości wydawniczych

Placówka	Środki własne		Dotacje z innych źródeł		Razem wartość
	Ilość	Wartość	Ilość	Wartość	
GBP w Osielsku	1 037	25 801,53	243	6 174,68	31 976,21
Filia w Żołędowie	498	12 199,88	110	2 726,31	14 926,19
R a z e m	1 535	38 001,41	353	8 900,99	46 902,40

Dotacje na zakup książek z innych źródeł, otrzymane w 2021 r.:

- Minister Kultury i Dziedzictwa Narodowego – 8.900,00

3. Dary od czytelników przyjęte na stan bibliotek:

Placówka	Dary od czytelników	
	Ilość	Wartość
GBP w Osielsku	89	1.195,00
Filia w Żołędowie	51	748,00
R a z e m	140	1.943,00

Mieszkańcy gminy Osielsko sukcesywnie przekazują dary dla bibliotek. Księgozbiór ten poddany jest selekcji. Egzemplarze, które nie są przyjęte na stan biblioteki, trafiają na odrębne regały tzw. „Bookcrossing” – idea nieodpłatnego przekazywania książek poprzez pozostawienie ich w miejscach publicznych. Jest to niekonwencjonalna forma popularyzowania książki i czytelnictwa.

Selekcja zbiorów:

W roku sprawozdawczym przeprowadzono okresowe skontrum księgozbiorów i dokonano selekcji książek zniszczonych:

- GBP Osielsko – wycofano w 2021 r. 435 woluminów (w 2020 r. – 1.055),
- Filia Żołędowo – wycofano 531 woluminów (w 2020 r. – 300).

Czytelnicy i wypożyczenia w 2021 r.:

Placówka	Aktywnie wypożyczający	Liczba odwiedzin	Liczba wypożyczeń
GBP w Osielsku	1 114	12 993	28 083
Filia w Żołędowie	369	2 452	4 624
R a z e m	1 483	15 445	32 707

Komputeryzacja bibliotek

- Biblioteki w gminie Osielsko są w pełni skomputeryzowane. Baza katalogu jest opracowana w 100% i dostępna on-line: www.osielsko-gbpsowwwa.pl.
- Wykorzystywane oprogramowania biblioteczne to program SOWA firmy Sokrates w usłudze hostingu.
 - źródła finansowania - całość kosztów finansowania komputeryzacji bibliotek pokrywana jest z rocznej dotacji organizatora.
 - dostęp do Internetu jest bezpłatny dla wszystkich użytkowników przy stanowiskach komputerowych w bibliotekach. Warunki korzystania normuje wewnętrzny Regulamin. Brak dostępu WIFI dla użytkowników.

Dane porównawcze wyników Biblioteki w roku 2021 w stosunku do lat ubiegłych

Aktywnie wypożyczający w latach 2018 - 2021

Placówka	2018 rok	2019 rok	2020 rok	2021 rok
GBP w Osielsku	1 177	1 272	1 072	1 114
Filia w Żołędowie	402	470	392	369
R a z e m	1 579	1 742	1 464	1 483

Liczba odwiedzin w latach 2018 - 2021

Placówka	2018 rok	2019 rok	2020 rok	2021 rok
GBP w Osielsku	12 118	13 431	12 350	12 993
Filia w Żołędowie	2 158	2 567	2 610	2 452
R a z e m	14 276	15 998	14 960	15 445

Liczba wypożyczeń w latach 2018 - 2021

Placówka	2018 rok	2019 rok	2020 rok	2021 rok
GBP w Osielsku	21 448	23 264	27 131	28 083
Filia w Żołędowie	3 781	4 086	4 706	4 624
R a z e m	25 229	27 350	31 837	32 707

Wpływ stanu epidemii na liczbę czytelników oraz liczbę wypożyczeń

Wpływ pandemii na liczbę wypożyczeń był bardzo zauważalny w 2020 roku. Dane za rok 2021 nie wykazują już aż tak dużego wzrostu.

Wzrosła liczba czytelników aktywnie wypożyczających, najwięcej w grupie osób uczących się w wieku 13-15 lat oraz 16-19 lat (o ok 21 %).

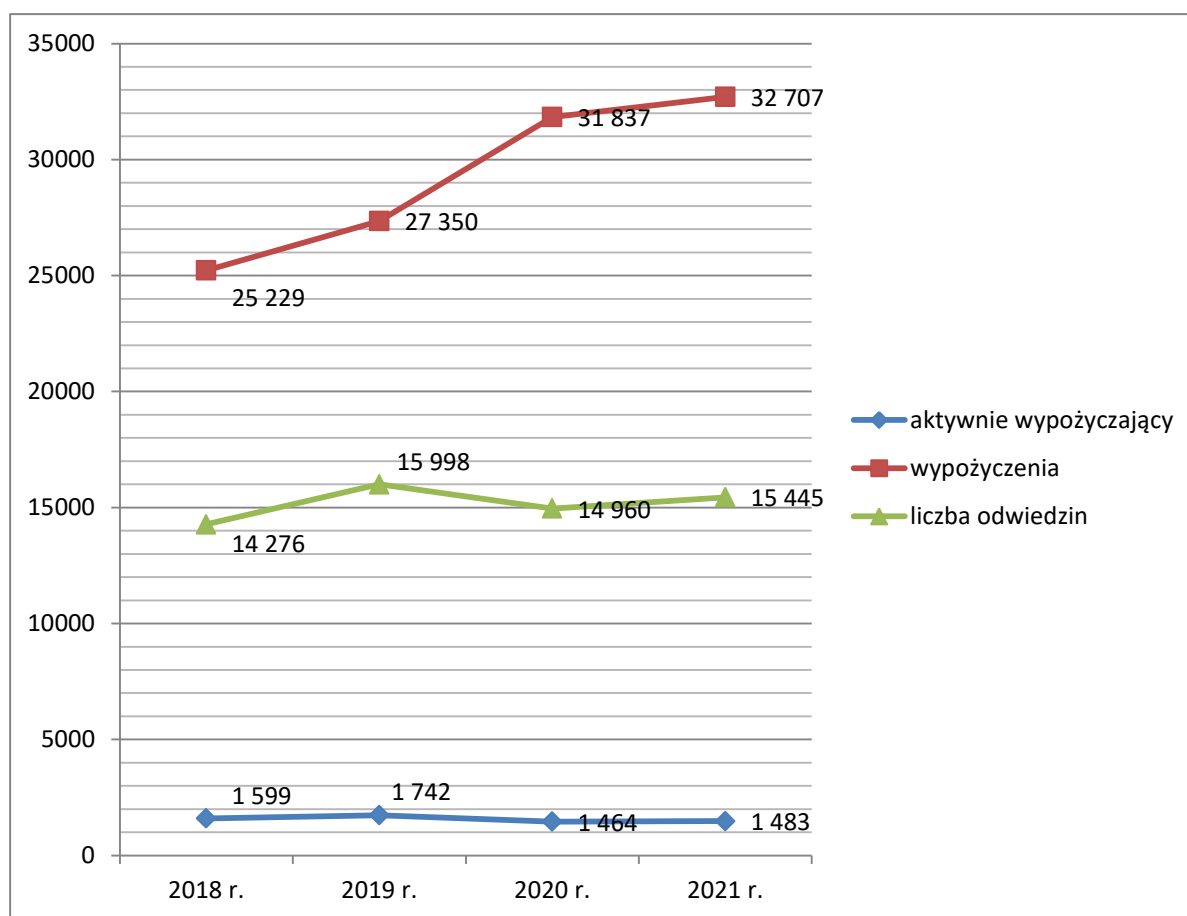
Nastąpił również wzrost liczby odwiedzin (o ok. 3,2%) oraz liczby wypożyczeń (o ok. 2,7%). Zapisało się 159 nowych osób.

Z obserwacji wynika, że po zwiększeniu limitów wypożyczeń czytelnicy zamawiali i wypożyczali książki na swoje konta również dla członków rodziny.

Czytelnicy mają dostęp do katalogu on-line gdzie jest możliwość logowania się do własnego konta, dzięki temu zdalnie rezerwują, zamawiają książki i prolongują terminy zwrotu. Takie rozwiązanie korzystania ze zbiorów biblioteki sprawdziło się w czasie pandemii.

W porównaniu z danymi statystycznymi za 2020 rok nastąpił wzrost o 36% liczby logowań (9.750) – najwięcej osób pracujących umysłowo (4.416 logowań) w wieku 25-44 lat.

Wyniki działalności GBP w latach 2018 - 2021



Źródło: opracowanie własne na podstawie danych GBP

Dane na temat GBP w BIP: <http://bip.osielsko.pl/artukul/692/9593/dane-teleadresowe>

Finanse instytucji kultury

Sprawozdania roczne z wykonania planów finansowych za rok 2021 samorządowych instytucji kultury zostały przedstawione Radzie Gminy Osielsko Zarządzeniem Wójta Nr 36/2022 dnia 22 kwietnia 2022 r.

XVI. Gospodarka komunalna - Gminny Zakład Komunalny

Gminny Zakład Komunalny w Żołędowie (dalej GZK) funkcjonuje w formie samorządowego zakładu budżetowego. Został utworzony w 1991 roku w celu wykonywania zadań gminy o charakterze użyteczności publicznej (ostatnie zmiany aktu założycielskiego: Uchwała Rady Gminy Osielesko Nr I/6/2013 z dnia 29 stycznia 2013 r. oraz Nr VI/68/2016 z dnia 18 października 2016 r.). Dyrektorem GZK jest pan Leszek Dziamski. Na mocy uchwały Nr I/6/2013 GZK pełni obowiązki Zarządu Dróg Gminnych.

Zatrudnienie w GZK wg rodzajów działalności

Nazwa działalności	Ilość etatów		
	31.12.2019 r.	31.12.2020 r.	31.12.2021 r.
Gospodarka komunalna	8	8	8
Dostarczanie wody	9	9	9
Drogi gminne	12	13	13
Gospodarka ściekowa	9	8,5	10,5
Tereny zielone	1	1	1
PSZOK	1	1	1
Razem:	40	40,5	42,5

Uwaga! etat dyrektora, księgowości i inne administracyjne są wykazane w gospodarce komunalnej

Schemat organizacyjny GZK



Wykaz pojazdów GZK (stan na 31.12.2021)

L.p	Rodzaj pojazdu	Nr. rejestrac.	Przeznaczenie
1	Citroen Berlingo	CBY 90 SC	Drogi gminne
2-4	Citroen Berlingo – 3 pojazdy	CBY 87 SN, CBY 5Y 46 oraz CBY JX 07	Woda
5-6	Citroen Berlingo – 2 pojazdy	CBY 1452F i CBY 4059F	Gospodarka Komunalna
7	Man-TGL 8.150	CBY 0462F	Woda
8	Man -asenizacyjny	CBY 89 E5	Gospodarka ściekami
9	Man- wywrotka	CBY 39 V5	Drogi
10	Man- asenizacyjny	CBY 5K 68	Gospodarka komunalna
11	Man-specjalny	CBY 7203F	Drogi gminne
12	Ciągnik Pronar 320 AMK	CBY N 552	Drogi gminne
13	Ciągnik Ursus – 2 pojazdy	BYN 745Y i BYN 742Y	Drogi gminne
15	Ciągnik Zetor	CBY FP12	Drogi gminne
16	Ciągnik New Holland	CBY FP11	Drogi gminne
17	Równiarka D3	Równiarka D3	Drogi gminne
18	Równiarka XCMG	GR-135 Europa	Drogi gminne
19	Renault Master	CBY JJ 46	Gospodarka ściekami
20	Renault Mascott	CBY 54 SY	Gospodarka Komunalna
21- 24	Iveco Daily (4 pojazdy)	CBY 1433 F i CBY 2767F CBY 4029 F, CBY 8054 F	2 – Woda 2 – drogi gminne
25	Wuko	CBY F- 151	Gospodarka ściekami
26	Koparko-ładowarka	CASE 580 SR 3	Woda
27	Koparko-ładowarka	CASE 580 SM	Drogi gminne
28	Przyczepa Niewiadów	CBY 04 U1	Drogi gminne
29	Przyczepa autosan	BYU 883 N	Drogi gminne
30	Rębak Skorpion	CBY R 188	Drogi Gminne
31	Przyczepa specjalna Schmidt	CBY 8072P	Drogi gminne
32	MAN TGS WUKO	CBY 0440W	Gospodarka ściekami
33	Ford Transit	CBY 1969W	Gospodarka ściekami
34	Opel Combo	CBY 1918W	Drogi gminne
35	Opel Vivaro	CBY 1919W	Gospodarka komunalna
36	Ciągnik New Holland	CBY PF 73	Drogi gminne
37	Przyczepa specjalna Schmidt	CBY 8298P	Drogi gminne
38	Zamiatarka CITY BUCHER	-----	Drogi gminne
39	Walec drogowy GR-135	MBU RW -140	Drogi gminne

Zbiorowe zaopatrzenie w wodę - ilość przyłączy i sprzedaż wody

Lp.	sołectwo	31.12. 2015 r.	31.12. 2016 r.	31.12. 2017 r.	31.12. 2018 r.	31.12. 2019 r.	31.12. 2020 r.	31.12. 2021 r.	Uwagi l. podliczników	
									2020 r.	2021
1.	Jarużyn	122	140	149	163	180	202	221	-	-
2.	Maksymilianowo	486	508	523	538	547	557	565	306	319
3.	Niemcz	1 181	1 213	1 261	1 329	1 367	1 487	1 572	756	811
4.	Niwy-Wilcze	273	286	324	369	391	429	455	108	112
5.	Osielsko	1 665	1 730	1 768	1 846	1 879	1 945	2 060	1 174	1 275
6.	Żołędowo	414	439	445	451	521	554	591	242	273
7.	Bożenkowo	22	31	43	47	53	69	78	-	-
Ogółem ilość przyłączy		4 163	4 347	4 513	4 746	4 938	5 243	5 542	2 586	2 790
Sprzedaż wody w tys. m ³		726,4	718,83	677,14	917,1	954,62	876,12	884,61	163,92	168,10
- gm. Osielsko		706,5	710,03	669,00	897,7	943,57	864,76	874,58		
- poza teren gminy		19,9	8,8	8,14	19,4	11,05	11,36	10,03		
Długość sieci w km		157,44	168,7	177,3	181,96	192,3	201,3	205,8		

Dane w uwagach dot. podliczników – do podlewania ogrodów

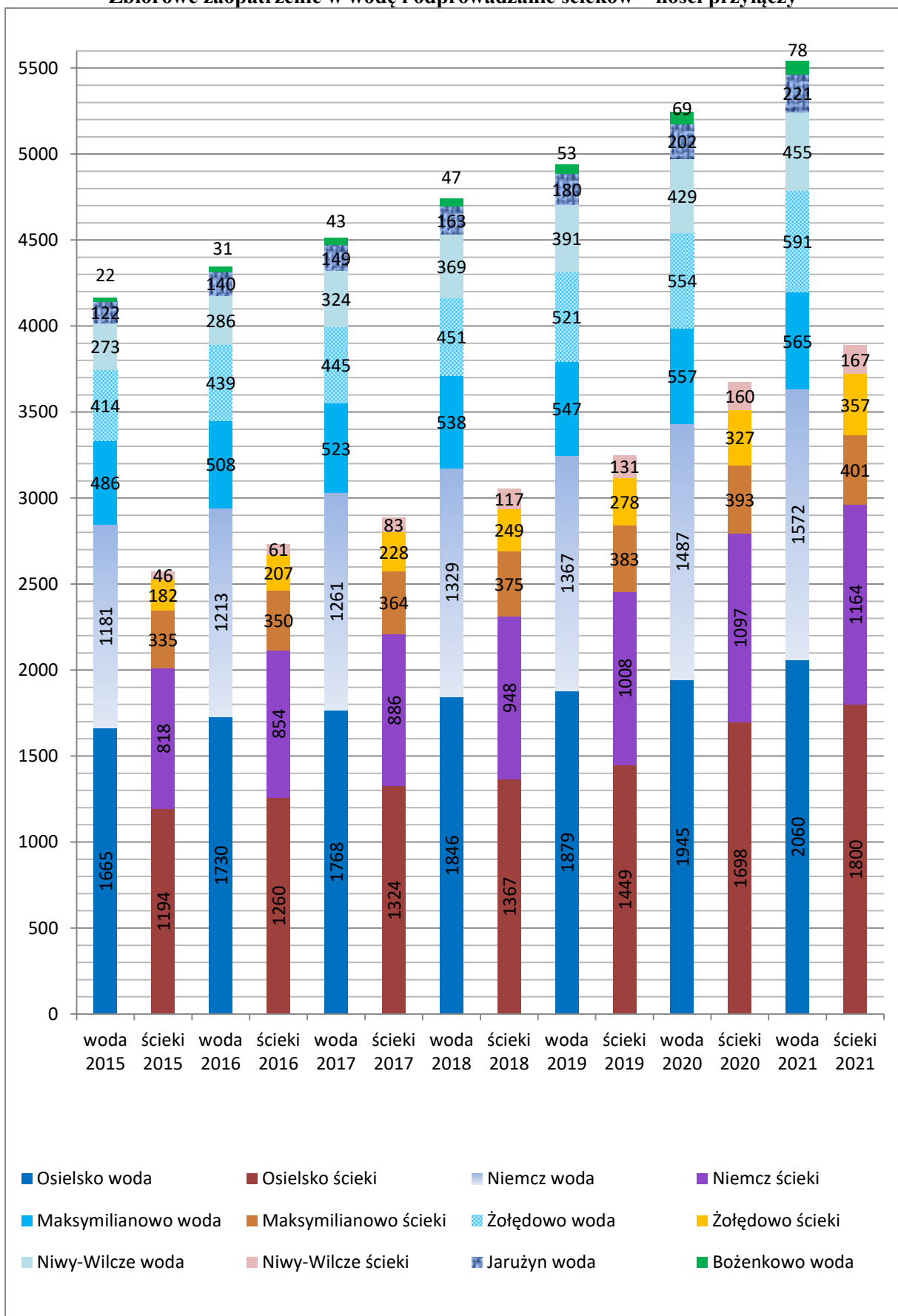
Źródło: Dane przekazane przez Gminny Zakład Komunalny w Żołędowie

Zbiorowe odprowadzanie ścieków - ilość przyłączy i sprzedaż w m³

Lp.	sołectwo	31.12. 2015 r.	31.12. 2016 r.	31.12. 2017 r.	31.12. 2018 r.	31.12. 2019 r.	31.12. 2020 r.	31.12. 2021 r.
1.	Maksymilianowo	335	350	364	375	383	393	401
2.	Niemcz	818	854	886	948	1 008	1 097	1 164
3.	Osielsko	1 194	1 260	1 324	1 367	1 449	1 698	1 800
4.	Żołędowo	182	207	228	249	278	327	357
5.	Niwy - Wilcze	46	61	83	117	131	160	167
Ogółem ilość przyłączy		2 575	2 732	2 885	3 056	3 249	3 675	3 889
Sprzedaż usług w tys. m ³		438,2	496,5	522,2	608,3	610,63	629,25	335,61
dla Gm. Osielsko		357,8	389,9	405,1	477,6	488,38	505,09	514,05
Długość sieci w km		136,5	139,7	145,8	149,95	160,0	166,8	171,7

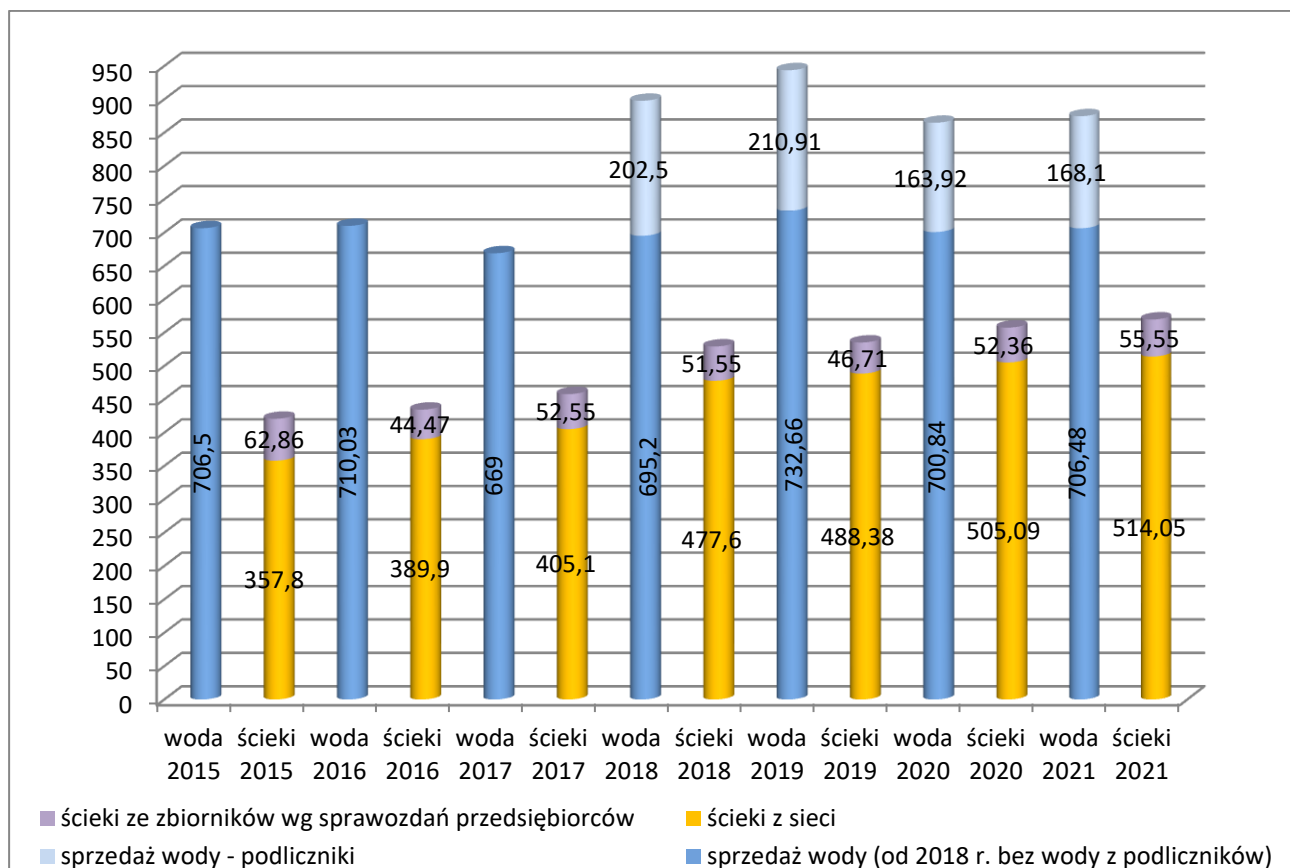
Źródło: Dane Gminnego Zakładu Komunalnego w Żołędowie

Zbirowe zaopatrzenie w wodę i odprowadzanie ścieków – ilości przyłączy



Źródło: dane GZK

Zbiorowe zaopatrzenie w wodę i odprowadzanie ścieków w tys. m³



Źródło: dane GZK

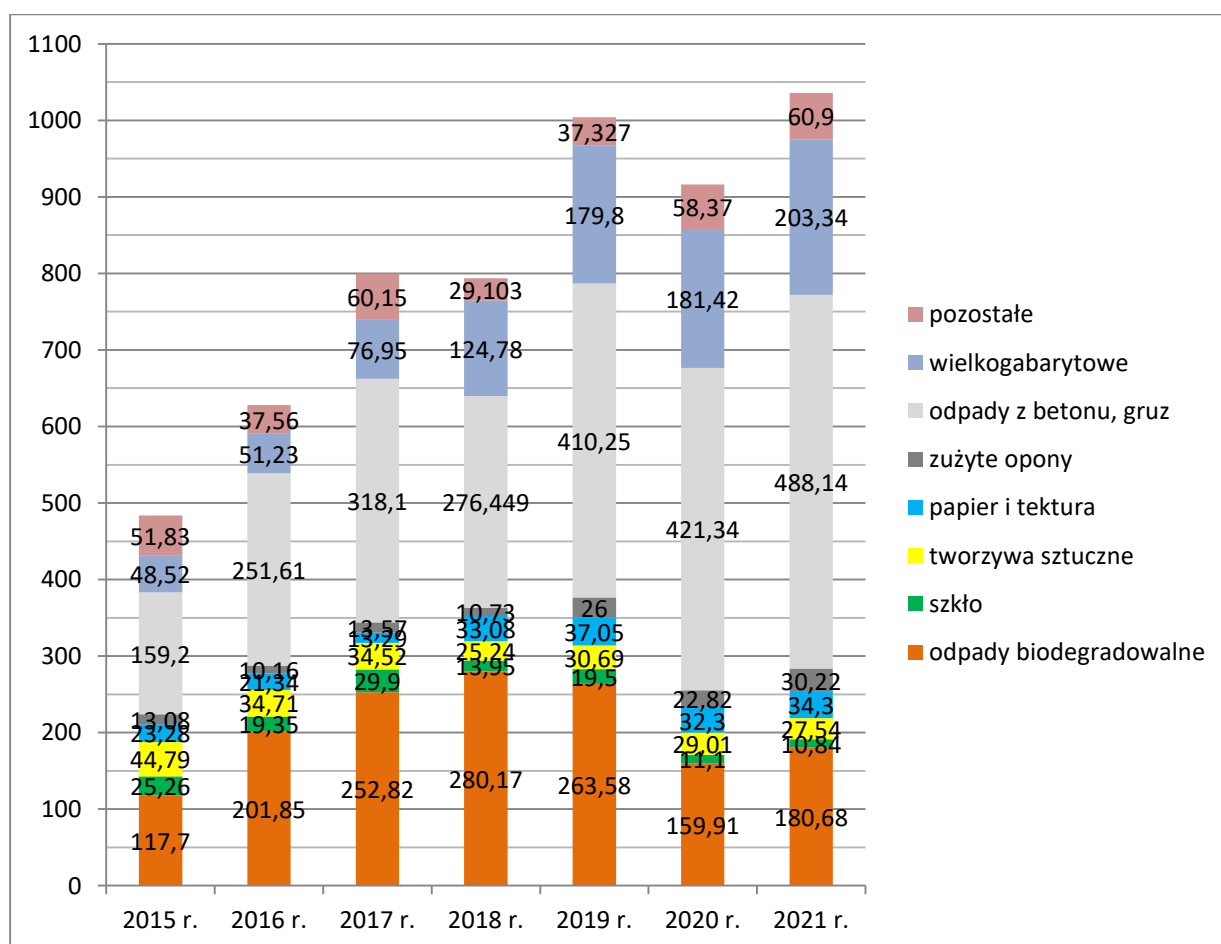
Podobnie, jak w latach ubiegłych, na różnicę w wykazywanych ilościach sprzedaży wody w stosunku do ilości ścieków ma wpływ uzbrojenie nieruchomości w poszczególne media. Na nieruchomościach, z których ścieki są odprowadzane do sieci, a jednocześnie jest wykorzystywana woda także do podlewania ogrodów, są montowane podliczniki zużycia wody na te cele. Podliczników nie mają właściciele nieruchomości wyposażonych w szamba lub oczyszczalnie przydomowe i w tych przypadkach brak jest danych nt. ilości zużywanej wody do podlewania upraw przy czym ilość ta jest uzależniona także od częstotliwości i poziomu opadów deszczu. W 2021 roku sprzedaż wody na teren Gminy była wyższa o 9,82 tys. m³ od sprzedaży w 2020 roku przy wzroście o 299 przyłączy, a ilość ścieków odprowadzanych do sieci była wyższa o 8,96 tys. m³ przy wzroście o 214 przyłączy. Jednocześnie o 3,19 tys. m³ wzrosła ilość ścieków odbieranych ze zbiorników bezodpływowych. Wg prowadzonych ewidencji przez Urząd Gminy, wg stanu na dzień 31.12.2020 r. były na terenie Gminy 974 zbiorniki bezodpływowe oraz 37 oczyszczalni przydomowych, a w wg stanu na 31.12.2021 r. ilość zbiorników bezodpływowych wynosiła 1.592 szt. oraz 97 szt. oczyszczalni przydomowych.

Ścieki komunalne z terenu Gminy Osielesko są odprowadzane do oczyszczalni ścieków „Fordon”. Nadal jest w toku przed Sądem Okręgowym w Bydgoszczy sprawa z naszego powództwa przeciwko sp. z o.o. Miejskie Wodociągi i Kanalizacja w Bydgoszczy wskutek naliczania, naszym zdaniem, bezpodstawnie dodatkowych opłat za przekroczenia norm ścieków, o czym informuję w sprawozdaniach z pracy między sesjami oraz na składane wnioski w tej sprawie. Wszystkie informacje i odpowiedzi są publikowane w BIP.

Funkcjonowanie PSZOK - ilości przyjętych odpadów w tonach

Przyjęte odpady	2015 r.	2016 r.	2017 r.	2018 r.	2019 r.	2020 r.	2021 r.
Ilość przyjętych odpadów ogółem	483,66	627,81	799,3	793,5	1004,197	916,27	1035,96
w tym:							
- odpady biodegradowalne	117,7	201,85	252,82	280,17	263,58	159,91	180,68
- szkło	25,26	19,35	29,90	13,95	19,50	11,10	10,84
- tworzywa sztuczne	44,79	34,71	34,52	25,24	30,69	29,01	27,54
- papier i tektura	23,28	21,34	13,29	33,08	37,05	32,30	34,30
- zużyte opony	13,08	10,16	13,57	10,73	26,00	22,82	30,22
- odpady z betonu i gruz	159,2	251,61	318,10	276,449	410,25	421,34	488,14
- wielkogabarytowe	48,52	51,23	76,95	124,78	179,80	181,42	203,34
- pozostałe (razem z opakow. wielomateriałowymi)	51,83	37,56	60,15	29,103	37,327	58,37	60,90
Ilość obsłużonych mieszkańców	4 759	6 241	7 227	7 683	8 003	6 684	4 842*

* ilość obsłużonych mieszkańców wg kart, które funkcjonują od marca 2021 r.



W 2021 roku wydano 5 683 karty zbliżeniowe NFC. Karta służy do:

- przekazywania mieszkańcom selektywnie zebranych odpadów komunalnych do PSZOK;
- ewidencjonowania przekazanych do PSZOK odpadów komunalnych;
- naliczania opłaty za przekazane do PSZOK odpady komunalne w ilości ponad limity określone w Uchwale Nr IV/61/2017 Rady Gminy Osielesko z dnia 27 czerwca 2017 r.

Utrzymanie dróg – efekty rzeczowe oraz wysokość wydatków

Lp.	Rodzaj wykonywanych prac	31.12.2020 r.		31.12.2021 r.	
		Efekty rzeczowe	Wydatki w tys. zł	Efekty rzeczowe	Wydatki w tys. zł
1	Zimowe utrzymanie dróg	-	65,39	-	688,57
2	Równanie dróg gminnych	147,89 km	161,99	79,61	91,33
3	Utwardzenie dróg gminnych kruszywem	7499t 146 ulic	758,79	5567 t 95 ulic	610,47
4	Profilowanie poboczy	8 468 m ²	84,68	3 322 m ²	33,22
5	Naprawy miejscowe nawierzchni jezdni	41,5 m ²	4,12	59 m ²	6,01
6	Naprawy nawierzchni z kostki bruk.	91 m ²	11,10	-	-
7	Mechaniczne ścinanie poboczy	1 900 m ²	1,45	-	-
8	Mechaniczne koszenie poboczy	2 481 000 m ²	173,67	2 825 000 m ²	197,75
9	Ręczne koszenie poboczy	364 600 m ²	83,86	235 582 m ²	54,25
10	Pompowanie wód opadowych	147 m ³	3,53	2 341 m ²	56,18
11	Wycinka drzew i krzewów	118 szt.	51,12	20 szt.	8,69
12	Montaż tablic z nazwami ulic	27 szt.	11,02	17 szt.	6,80
13	Montaż znaków	znaki - 70 szt. słupki - 36 szt. lustro - 1 szt.	31,16	znaki - 136 szt. słupki - 40 szt. lustro - 5 szt.	65,32
14	Ustawianie koszy ulicznych	57 szt.	29,48	20 szt.	8,69
15	Zamiatanie ulic	140h/54 ulice	20,30	301h/103 ulice	44,39
16	Inne, w tym:	-	434,56	-	385,35
	• opróżnianie koszy ulicznych • przystanki autobusowe	48-50l, 220-70l 55 szt.	163,85 16,22	48-50l, 220-70l 55 szt.	97,72 30,69
17	Prace zlecone podm. zewn.(m. in):	-	214,78	-	332,61
	• organizacje ruchu	1 szt.	0,74	11 szt.	11,32
	• remonty cząstkowe naw. • oznakowanie poziome	408,54 m ² 3 848,20 m ²	45,23 44,11	421 m ² 4 171 m ²	124,87 46,93
18	Nakładki asfaltowe:	3704,58 m²	242,62	-	-

Nasadzenia - 88 szt. drzew w następujących lokalizacjach:

Lp.	Nazwa drzewa	ilość	lokalizacja
1	Świerk pospolity	20 szt.	ul. Jeżynowa
		16 szt.	ul. Henryka Sienkiewicza
2	Jarząb Szwedzki	17 szt.	ul. Sienkiewicza
3	Wierzba japońska	4 szt.	ul. Bałtycka
4	Lipa drobnolistna	6 szt.	ul. Jeżynowa
		3 szt.	ul. Jana Matejki
		4 szt.	ul. Juliusza Kossaka
5	Dąb szypułkowy	2 szt.	ul. Jana Matejki
6	Klon „GLOBOSUM"	1 szt.	ul. Henryka Sienkiewicza
7	Robinia akacyjowa	5 szt.	ul. Bałtycka
		4 szt.	ul. Klonowa
		2 szt.	ul. Jastrzębia
		4 szt.	ul. Henryka Sienkiewicza

Źródło: dane GZK. Nasadzenia wykonano w następstwie decyzji administracyjnych o na sadzeniach zastępczych: OŚ – V.613.7.68.2019, OŚ – V.613.7.67.2019, OŚ – V.613.7.31.2019, OŚ – V.613.7.7.2019, OŚ – V.613.6.2.2020, OŚ – V.613.6.35.2020, OŚ – V.613.6.61.2020, OŚ – V.613.6.58.2020, OŚ – V.613.6.60.2020

Decyzje i inne czynności administracyjne GZK jako Zarządu Dróg Gminnych

wyszczególnienie	2015 r.	2016 r.	2017 r.	2018 r.	2019 r.	2020 r.	2021 r.
Decyzje na zajęcie pasa drogowego	281	304	327	325	406	435	569
Decyzje na lokalizacje zjazdu	10	29	14	25	18	18	26
Decyzje na lokalizacje sieci i przyłączy (do 2016 uzgodnienia)	350	430	380	371	497	570	528
Uzgadnianie projektów sieci, przyłączy (drogi niepubliczne)	-	-	50	50	49	51	52
Uzgadnianie projektów wjazdu	115	96	115	125	160	171	213
Uzgadnianie projektów organizacji ruchu	125	130	180	168	205	225	347
Uzgadnianie projektów drogowych	16	46	34	43	38	26	23
Uzgadnianie projektów decyzji o warunkach zabudowy i projektów decyzji celu publicznego	185	339	446	370	255	254	211

Źródło: dane GZK

Funkcjonowanie GZK w czasie pandemii

W związku ze stanem epidemii GZK stosował przy obsłudze Obywateli środki bezpieczeństwa przewidziane w przepisach obowiązującego prawa. Podobnie jak w ubiegłym roku, najwyższym priorytetem działania GZK było zapewnienie ciągłości zbiorowego zaopatrzenia w wodę przeznaczoną do spożycia przez ludzi oraz zbiorowego odprowadzania ścieków. Pomimo przypadków absencji wynikających ze stanu epidemii starano się nie zaniedbywać realizacji innych zadań. Nie wystąpiły w 2021 roku przerwy w działalności Punktu Selektywnej Zbiórki Odpadów Komunalnych.

Ocena jakości wody przeznaczonej do spożycia przez ludzi

Państwowy Powiatowy Inspektor Sanitarny w Bydgoszczy przedstawił ocenę jakości wody za 2021 rok z wodociągów publicznych w pismach Nr NHŚ.9051.1.27.2022 oraz NHŚ.9051.1.29.2022 z dnia 23.03.2022 r. PPIS oceniając ryzyko zdrowotne stwierdził, że woda z wodociągów publicznych Żołędowo i Bożenkowo spełniając podstawowe wymagania mikrobiologiczne i chemiczne, nadaje się do spożycia przez ludzi.

Krótką informacją na temat przychodów i kosztów GZK

Zadania realizowane przez GZK są finansowane ze środków pozyskiwanych ze sprzedaży świadczonych usług oraz ze środków budżetowych.

Osiągnięte przychody 16.937.965,56 zł (na poszczególnych rodzajach działalności - wpływy z usług, odsetki za zwłokę, dotacja przedmiotowa i inne przychody), w tym:

- Dostarczanie wody – 3.861.239,05 zł,
- Drogi gminne – 2.605.454,00 zł - finansowanie z budżetu gminy zadań należących do Zarządu Dróg Gminnych,
- Gospodarka ściekowa – 5.335.684,01 zł,
- Utrzymanie PSZOK – 118.099,44 zł (dotacja przedmiotowa),
- Likwidacja nieczynnego wysypiska – 6.654,30 zł (dotacja przedmiotowa),,
- Zimowe utrzymanie dróg powiatowych – 69.849,50 zł (środki z Powiatu),
- Utrzymanie terenów zielonych – 8.669,60 zł (dotacja przedmiotowa)
- Dotacje celowe na inwestycje – 4.932.315,66 zł.

Wykonanie planu kosztów GZK wynosiło – 16.808.165,64 zł, w tym na inwestycje 4.932.315,66 zł oraz wg poszczególnych rodzajów działalności:

- Dostarczanie wody: koszty bieżące 2.494.511,24 zł, wydatki inwestycyjne 832.482,26 zł, podatek dochodowy 153.134,00 zł, razem 3.480.127,50 zł,
- Drogi gminne – 2.811.236,68 zł;
- Gospodarka ściekowa – 5.283.426,74 zł.
- Utrzymanie Punktu Selektywnej Zbiórki Odpadów Komunalnych – 142.789,38 zł.
- Likwidacja nieczynnego wysypiska – 6.654,30 zł.
- Utrzymanie terenów zielonych – 27.745,63 zł.
- Zimowe utrzymanie dróg powiatowych – 123.869,75 zł.

Więcej na temat przychodów i kosztów Gminnego Zakładu Komunalnego w Żołędowie - w sprawozdaniu z wykonania budżetu Gminy Osielsko za 2021 rok od str. 146 do str. 152. Dane na temat GZK w BIP: <http://bip.osielsko.pl/artukul/659/9522/dane-teleadresowe>

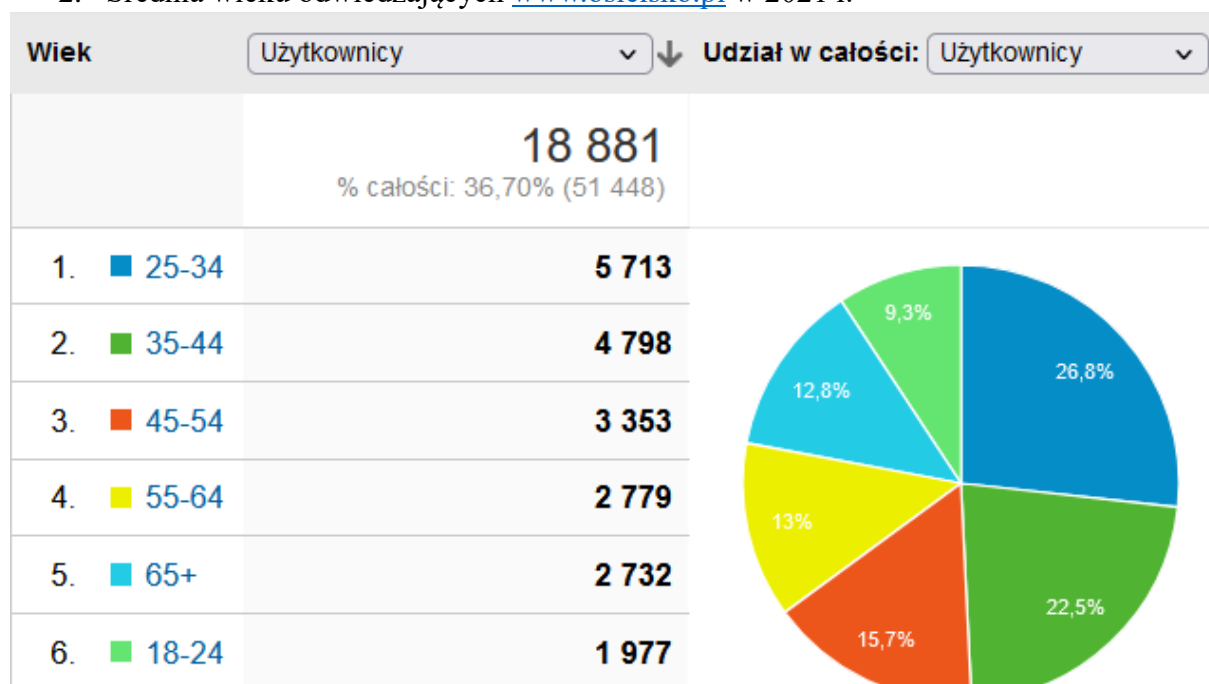
XVII. Udostępnianie informacji publicznej oraz doskonalenie poziomu komunikacji (środków przekazu) z mieszkańcami.

W gminie Osielesko w 2021 r. do udostępniania informacji publicznej wykorzystano:

Stronę www.bip.osielsko.pl,
www.osielsko.pl,
www.metropoliabydgoszcz.pl,
www.facebook.com/OsielskoGmina ,
Komunikator SISMS i aplikację BLISKO,
YouTube Gmina Osielesko,
Instagram Gmina Osielesko,
Platforma Teams,

W grudniu wprowadzono nowy informator pn.: Przegląd Miesiąca publikowany na stronie www.osielsko.pl oraz w mediach społecznościowych.

1. Liczba odsłon strony www.osielsko.pl w 2021 r. wynosiła 240 139 pomimo zwiększenia kanałów dystrybucji informacji publicznej przez UGO liczba odsłon strony internetowej w porównaniu z rokiem ubiegłym 226 249 pozostaje na zbliżonym poziomie. Statystyka oglądalności www.osielsko.pl 2021 r. według google analytics.
2. Średnia wieku odwiedzających www.osielsko.pl w 2021 r.



3. Rozwijamy komunikację z mieszkańcami za pomocą portalu społecznościowego FB Gmina Osielesko. Strona Facebook Gmina Osielesko sukcesywnie zwiększa ilość obserwujących, pozwala na interakcje z mieszkańcami, którą wielokrotnie wykorzystaliśmy w takich działaniach jak: ankiety konsultacje społeczne, zbieranie informacji o możliwości zakwaterowania uchodźców, udział mieszkańców w głosowaniu na Najlepszego Sportowca gminy Osielesko itd.

4. Gmina Osielsko posiada komunikator SISMS i aplikację BLISKO dzięki którym wysyłamy informację bezpośrednio na telefony naszych mieszkańców. W ostatnim roku przybyło nam ponad 1000 użytkowników aplikacji BLISKO

2018 rok		2019 rok		2020 rok		2021 rok	
Liczba użytkowników		Liczba użytkowników		Liczba użytkowników		Liczba użytkowników	
GSM	Cloud	GSM	Cloud	GSM	Cloud	GSM	Cloud
882	300	906	481	921	1087	924	1281
337	206	345	332	350	745	352	874
500	258	517	414	524	934	526	1109
56	66	56	91	56	205	56	251
100	61	100	92	100	222	100	274
193	106	197	152	198	344	198	424
468	153	484	204	492	518	493	624
159	93	165	142	168	292	168	353
472	187	479	321	486	771	486	895
191	101	195	151	197	380	198	461
3358	1531	3444	2380	3492	5498	3501	6546

5. Wychodząc naprzeciw nowym rozwiązaniom rozwijamy kanał YouTube Gmina Osielsko dzięki któremu promujemy naszą Gminę na pięciu stałych playlistach: Przegląd Tygodnia w Osielsku, Osielsko Informuje, Nasze wywiady, Imprezy w gminie Osielsko, Intra gminy Osielsko. Wykorzystaliśmy YouTube Gmina Osielsko do przekazywania relacji z imprez, ogłoszeń gminnych, do realizacji kampanii szczepień przeciw covid 19, do realizacji kampanii promującej Powszechny Spis Ludności i wielu innych.
6. Posiadamy wirtualny urząd na platformie Teams. Wykorzystujemy go do zdalnej komunikacji radnych i urzędników, prowadzenia Sesji Rady Gminy Osielsko, posłużył do komunikacji zewnętrznych podmiotów z naszymi urzędnikami w czasie pandemii, pozwolił na udział w komisjach radnych i sesjach zainteresowanym mieszkańcom, przeprowadziliśmy za pomocą tej platformy kilka rozmów kwalifikacyjnych na stanowiska urzędnicze.
7. W grudniu 2021 roku wprowadzono nowy magazyn gminny pn. „Przegląd Miesiąca” którego celem jest przybliżenie oraz przypomnienie mieszkańcom co ważnego działo się w gminie Osielsko w ostatnim miesiącu - promowanie Gminy poprzez prezentację osób, którzy bezinteresownie przyczyniają się do poszerzania dobrego wizerunku Gminy, promowanie naszej młodzieży, jej osiągnięć naukowych i sportowych i wielu innych.
8. W roku 2021 obrane kierunki promocji i intensywność działań informacyjnych niewątpliwie mogły się przyczynić do osiągnięcia kilku spektakularnych rezultatów.
- ❖ Gmina wzięła udział w Konkursie Prezesa GUS na najbardziej cyfrową gminę Narodowego Spisu Powszechnego Ludności i Mieszkań 2021, który polegał na wypromowaniu możliwości samodzielnego zdalnego samospisu. W konkursie tym

Gmina zajęła 3 miejsce w województwie i za promocję Narodowego Spisu otrzymała 8 laptopów o wartości ponad 34 000 zł.

- ❖ Prowadziliśmy szeroką kampanię informacyjno-promocyjną szczepień przeciwko Covid 19. Gmina zdobyła nagrodę w wysokości 1 000 000,00 zł.
- ❖ W konkursie „Pod Biało-czerwoną”, który polegał na promowaniu idei patriotycznych i szacunku do barw narodowych oraz jedności Polaków pod biało-czerwoną, zachęciliśmy mieszkańców do wspólnego głosowania na gminę Osielsko czego rezultatem jest 8 000 zł, które przeznaczymy na maszt na flagę.
- ❖ Po raz kolejny, w 2021 roku udało się zmobilizować mieszkańców do udziału w zabawie Rowerowa Stolica Polski, co zaowocowało zdobyciem tytułu Najbardziej Rowerowej Gminy w Metropolii Bydgoszcz. Dzięki rozpropagowaniu tej idei nasze szkoły, SP w Żołędowie i SP w Maksymilianowie zdobyły nagrody pieniężne w wysokości 3 000 zł i 1 000 zł.

Udostępnianie informacji publicznej na wniosek

Informacja publiczna, która nie została udostępniona w Biuletynie Informacji Publicznej, jest udostępniana na wniosek zainteresowanego. Informacja prosta, na pytania dot. spraw jednorodnych, bieżących, jest udostępniana także w formie ustnej, bez pisemnego wniosku, np. na zapytania telefoniczne. Dla udzielanych informacji w formie ustnej nie prowadzi się dokumentacji ani statystyk. Na złożone wnioski o udostępnienie informacji publicznej w formie pisemnej udzielono w 2021 roku 97 odpowiedzi (dla porównania: w roku 2018 - 69, w 2019 r. - 93, a w 2020 r. - 73 przypadki).

Udzielanie informacji publicznej na wniosek w 2021 roku

Wnioski o udzielenie informacji publicznej dotyczące	Ilość wniosków	Wnioski złożone przez inne osoby, niż mieszkańcy gminy	Wnioski wymagające przygotowania obszernej informacji, np. wiele kopii dokumentów lub skanów	Wnioski dot. okresu dłuższego, niż 1 rok		Odpowiedzi pisemne udzielone drogą	
				od 1 roku do 4 lat	pow. 4 lat	e-mail	pocztą
pojedynczej informacji/	47	38	6	2	3	39	8
kilku spraw od 2 do 3	18	13	2	1	1	15	3
kilku spraw od 4 do 5	14	12	1	-	-	12	2
kilku spraw od 6 do 10	8	7	1	-	-	7	1
wielu spraw powyżej 10	10	8	5	-	2	9	1
Razem	97	78	15	3	6	82	15

Przedmiot wniosków o udostępnienie informacji publicznej podobnie, jak w latach ubiegłych, był bardzo zróżnicowany. Część wniosków była formułowana w formie ankiet. Mieszkańcy Gminy złożyli tylko 19 wniosków. Większość wniosków złożyły osoby spoza Gminy, w tym przedstawiciele różnych organizacji pozarządowych oraz innych podmiotów.

XVIII. Działalność w ramach stowarzyszeń, współdziałanie z innymi jednostkami samorządu oraz Gmina na tle otoczenia

Przynależność Gminy Osielsko do stowarzyszeń nie uległa w 2021 roku żadnej zmianie.

Gmina jest członkiem stowarzyszeń:

- Stowarzyszenia METROPOLIA BYDGOSZCZ (uchwała nr IV/48/2016 Rady Gminy Osielsko z dnia 14 czerwca 2016 r.),
- Lokalnej Grupy Działania „Trzy Doliny” (uchwała nr VI/66/2015 Rady Gminy Osielsko z dnia 17 lipca 2015 r.).

W ramach Stowarzyszenia METROPOLIA BYDGOSZCZ:

- Mieszkańcy korzystają z wprowadzonej w październiku 2018 roku Metropolitarnej Karty Seniora 60+. Do końca 2018 roku w naszej Gminie zostały wydane 73 karty Seniora, w roku 2019 - 152 karty, w 2020 roku – 27 kart, w 2021 roku – 25 kart.
- Od listopada 2019 roku zostały wprowadzone Metropolitalne Karty Uczniowskie oraz Metropolitalne Karty Malucha (w 2019 roku wydano 466 Kart Uczniowskich i 11 Kart Malucha, w 2020 roku - 752 Karty Uczniowskie i 6 Kart Malucha, w 2021 roku wydano 735 Kart Uczniowskich i 4 Karty Malucha).
- Plan Zrównoważonej Mobilności Miejskiej – Na mocy zawartego pomiędzy Miastem Bydgoszcz a Stowarzyszeniem Metropolia Bydgoszcz porozumienia ogłoszono postępowanie publiczne na wyłonienie wykonawcy Planu dla Bydgoskiego Obszaru Funkcjonalnego, a w kwietniu 2021 roku podpisano umowę z wykonawcą firmą LPW sp. z o.o. z siedzibą w Katowicach. Wartość zamówienia opiewa na 1 228 770 zł brutto, a termin realizacji przypada w połowie 2022 roku.
- Od 2019 roku gminy SMB biorą udział w ogólnopolskiej rywalizacji o Puchar Rowerowej Stolicy Polski. Głównym organizatorem i inicjatorem akcji jest Miasto Bydgoszcz, które z gminami stowarzyszenia startuje, jako drużyna Metropolia Bydgoszcz.
- Stowarzyszenie Metropolia Bydgoszcz zleciło opracowanie dokumentu „Program Ograniczenia Emisji Gazów Ciepłarnianych dla Bydgoskiego Obszaru Funkcjonalnego (Obszar Działania SMB) – 2027+”. Celem opracowania dokumentu jest poprawa jakości powietrza, stanu środowiska jako całości oraz zdrowia ludzi poprzez ograniczenie emisji gazów ciepłarnianych. Program ma stanowić narzędzie do kreowania przyszłej współpracy na rzecz Metropolii Bydgoszcz. Ma pozwolić na uzyskanie przekrojowych informacji o przedsięwzięciach inwestycyjnych i pozainwestycyjnych. Pozytywnym aspektem opracowania Programu będzie możliwość aplikowania o środki finansowe na zaplanowane inwestycje w latach 2021-2027 jak i w latach kolejnych w zdefiniowanych obszarach oraz przygotowanie i koordynowanie projektów zintegrowanych w Bydgoskim Obszarze Funkcjonalnym. Dokument ma służyć całemu obszarowi gmin członkowskich Stowarzyszenia Metropolia Bydgoszcz. W październiku 2021 roku podpisano umowę z wykonawcą tj. Pomorską Grupą Konsultingową S.A. opiewającą na kwotę 98 400 zł brutto

z początkowym terminem realizacji do 15 grudnia 2021 r., który z powodu trudności z pozyskaniem części niezbędnych materiałów wydłużono do 15 lutego 2022 r.

W przypadku Lokalnej Grupy Działania „Trzy Doliny”, Gmina złożyła w 2021 roku wnioski o przyznanie pomocy w ramach PROW, poddziałania 19.2 „Wsparcie na wdrażanie operacji w ramach strategii rozwoju lokalnego kierowanego przez społeczność” objętego Programem Rozwoju Obszarów Wiejskich na lata 2014-2020 na realizację zadania „Budowa boiska do piłki koszykowej przy ul. Kusocińskiego w Niemczu”. Ponadto zrealizowano dwa place zabaw wynikające z umowy z 2020 roku (w Żołędowie i Maksymilianowie).

Efekty porozumień komunalnych

- W sprawie realizacji Zintegrowanych Inwestycji Terytorialnych dla Bydgosko-Toruńskiego Obszaru Funkcjonalnego (zawarte w dniu 8 kwietnia 2014 r.) – w 2021 roku realizowano projekty:
 - Modernizacja systemów oświetlenia ulicznego” – w ramach ZIT, realizacja w latach 2020-2021. Wymiana 293 szt. istniejących opraw sodowych na nowe energooszczędne. Podjęto uchwałę Zarządu Województwa Kujawsko-Pomorskiego o przyznaniu dofinansowania oraz podpisano umowę dnia 23.08.2021 r. W 2022 r. wpłynęły środki w wysokości 331.272,83 zł.
 - GOPS do końca lipca 2021 r. kontynuował realizację projektu pn. „Usługi opiekuńcze w Gminie Osielsko”, w ramach Osi Priorytetowej 9. Solidarne Społeczeństwo, Działanie 9.1 Włączanie społeczne i rozwój usług opiekuńczych w ramach ZIT Poddziałanie 9.1.2. Rozwój usług opiekuńczych w ramach ZIT na lata 2014-2020. Działanie było współfinansowane ze środków Europejskiego Funduszu Społecznego. Projekt realizowany był w okresie od 4 czerwca 2020 roku do 31 lipca 2021 roku. Łączna wartość projektu to 386.020,50 zł, w tym wartość dofinansowania wynosi 328.117,42 zł, a wkład własny 57.903,08 zł.

Wkład własny Gminy Osielsko na sfinansowanie kosztów obsługi ZIT BTOF wyniósł w roku 2021 roku 4.503,00 zł.

- Porozumienie międzygminne w zakresie transportu zbiorowego

W ramach porozumienia Bydgoszcz obsługuje cztery linie autobusowe:

Nr 93 Bydgoszcz Dworzec Leśne – Niwy (od marca 2018 r. do Wilcza),

Nr 94 Bydgoszcz Dworzec Leśne – Żołędowo, Maksymilianowo,

Nr 95 Bydgoszcz Tatrzańskie – Jaruzyn,

Nr 98 Bydgoszcz Przylesie - Bożenkowo - od września 2018 r.

W 2021 roku przekazano miastu Bydgoszcz na funkcjonowanie podmiejskich linii autobusowych dotację celową w kwocie 2.614.639,93 zł (w 2020 roku - 2.146.292,65 zł).

- Porozumienie z m. Bydgoszcz w przedmiocie zapewnienia mieszkańcom gminy Osielsko świadczeń obejmujące swoim zakresem działania profilaktyczne i opiekę nad dziećmi w wieku do lat 3 w żłobkach, dla których Miasto jest organem założycielskim - na sfinansowanie pobytu dzieci z terenu gminy Osielsko w żłobkach miejskich przekazano w 2021 roku zgodnie z obciążeniem przez Miasto – 3.902,15 zł (w 2020 r. - 17.101,89 zł).

- Porozumienie z Gminą Dobrcz w sprawie uczestnictwa mieszkańców w zajęciach prowadzonych przez Środowiskowy Dom Samopomocy w Gądeczu. Wydatki na ten cel w 2021 roku wyniosły 42.508,06 zł. Dowóz podopiecznych do ŚDS był realizowany od marca do grudnia 2021 r. i obejmował 7 osób. Wystąpiła przerwa w funkcjonowaniu placówki w związku ze stanem epidemii. Podopieczni uczestniczą w różnych zajęciach terapeutycznych, korzystają z porad lekarza psychiatry, psychologa i pielęgniarki, a także mają zapewniony ciepły posiłek.

- Współdziałanie w zakresie odprowadzania ścieków – problem, który pojawił się od 2018 roku nie został rozwiązany. Sprawa jest na etapie postępowania sądowego, o efektach informuję w składanych sprawozdaniach oraz odpowiadając na wnioski i interpelacje. Wziąwszy pod uwagę nasze doświadczenia, dążenie do osiągnięcia samodzielności w zakresie gospodarki ściekami wydaje się najbardziej optymalne.

Udział w grupach zakupowych energii - Gmina uczestniczy w grupach zakupowych:

- gazu – organizator Pomorska Grupa Konsultingowa SA, Bydgoska Grupa Zakupowa, lider grupy - m. Bydgoszcz (do dnia 31.12.2022 r.),

- energii elektrycznej – organizator Voltra sp. z o.o. z siedzibą w Radzyminie (do dnia 30.06.2023 r.).

Współdziałanie między jednostkami samorządu terytorialnego - pomoc udzielona przez Gminę Osielsko w 2021 roku innym jednostkom samorządu terytorialnego, dotacje

1. Pomoc udzielona Powiatowi Bydgoskiemu w 2021 roku:

1) Z przeznaczeniem na drogi publiczne powiatowe na podstawie pięciostronnego porozumienia z dnia 3.11.2019 r. o wspólnym przygotowaniu i realizacji projektów budowy dróg dla rowerów w ramach ZIT w ramach którego jest realizowana przez Starostwo budowa ścieżki rowerowej na odcinku Bożenkowo – Samociążek o długości 1,1, km. W dniu 12.03.2021 r. Rada Gminy podjęła uchwałę Nr III/32/2021 w sprawie udzielenia z budżetu Gminy Osielsko pomocy finansowej Powiatowi Bydgoskiemu w kwocie 162.211,63 zł. Umowa dotacji zawarta została 2.04.2021 r., dotacja została przekazana. Powiat dokonał zwrotu niewykorzystanej dotacji w kwocie 110.992,21 zł wskutek rozwiązania umowy z wykonawcą. Zadanie jest realizowane w roku bieżącym.

2) Na prowadzenie ośrodka zamiejscowego rejestracji pojazdów w Osielsku w formie dotacji przeznaczonej na pokrycie części kosztów osobowych pracowników filii oraz kosztów eksploatacji stałego łącza teleinformatycznego i świadczenia usług serwisu sprzętowego zainstalowanych urządzeń infrastruktury sieciowej niezbędnej do prawidłowej pracy systemu teleinformatycznego POJAZD – Gmina przekazała Powiatowi w 2021 roku kwotę 94.800,00 zł. Dotacja została rozliczona. Starostwo dokonało zwrotu nadpłaconych środków z tytułu obsługi łącza oraz serwisu w kwocie 631,73 zł.

2. Pomoc dla samorządu Województwa Kujawsko Pomorskiego:

1) Na rozbudowę drogi publicznej wojewódzkiej na terenie Gminy - realizację zadania "Rozbudowa drogi wojewódzkiej nr 244 Kamieniec – Strzelce Dolne w m. Żołędowo, ul. Jastrzębia na odcinku od km 30+068 do km 33+342, dł. 3,274 km". Temat został

zainicjowany w roku 2016. Przekazanie pomocy jest uzależnione od stopnia zaawansowania prac prowadzonych przez Samorząd Województwa. Z uwagi na przedłużające się prace nad projektem, pomoc finansowa została przesunięta na rok 2022. Zadanie nie jest realizowane przez Gminę Osielsko, Gmina jedynie udziela pomocy finansowej. Zgodnie z wcześniejszymi ustaleniami Gmina była przygotowana na udzielenie pomocy w wysokości 201.215,00 zł.

3) współfinansowanie zadania o nazwie Kujawsko-Pomorska „Niebieska Linia” Pogotowie dla Ofiar Przemocy w Rodzinie – w 2021 r. w wysokości 717,45 zł (porozumienie na podstawie uchwały Rady Gminy z 21 marca 2017 r. Nr II/23/2017) W ramach prowadzonych działań interwencyjnych udzielane są telefoniczne i internetowe porady oraz konsultacje prawne i psychologiczne a w uzasadnionych przypadkach pełna obsługa prawna i indywidualna terapia psychologiczna.

3. Pomoc udzielona Miastu Bydgoszcz

Przekazano dotację celową w kwocie 150.000,00 zł na pomoc finansową dla Miasta Bydgoszczy na budowę ul. Bielskiej na podstawie Uchwały Rady Gminy nr VI/52/2021 z dnia 22.06.2021 r. Przy podejmowaniu decyzji kierowano się potrzebami Mieszkańców Gminy – ok. połowa nieruchomości mających zjazd na ul. Bielską jest położona w granicach administracyjnych Gminy Osielsko. Ponadto ul. Bielska stanowi także dojazd do naszych ulic: Kąkolowej, Imbirowej i Rozmarynowej w Osielsku.

4. Dotacja dla Gminy Dobrcz

Dotacja celowa dla gminy Dobrcz na dofinansowanie funkcjonowania OSP Dobrcz w związku z prowadzeniem działań ratowniczo-gaśniczych w Gminie Osielsko stanowiła kwotę 10.000,00 zł.

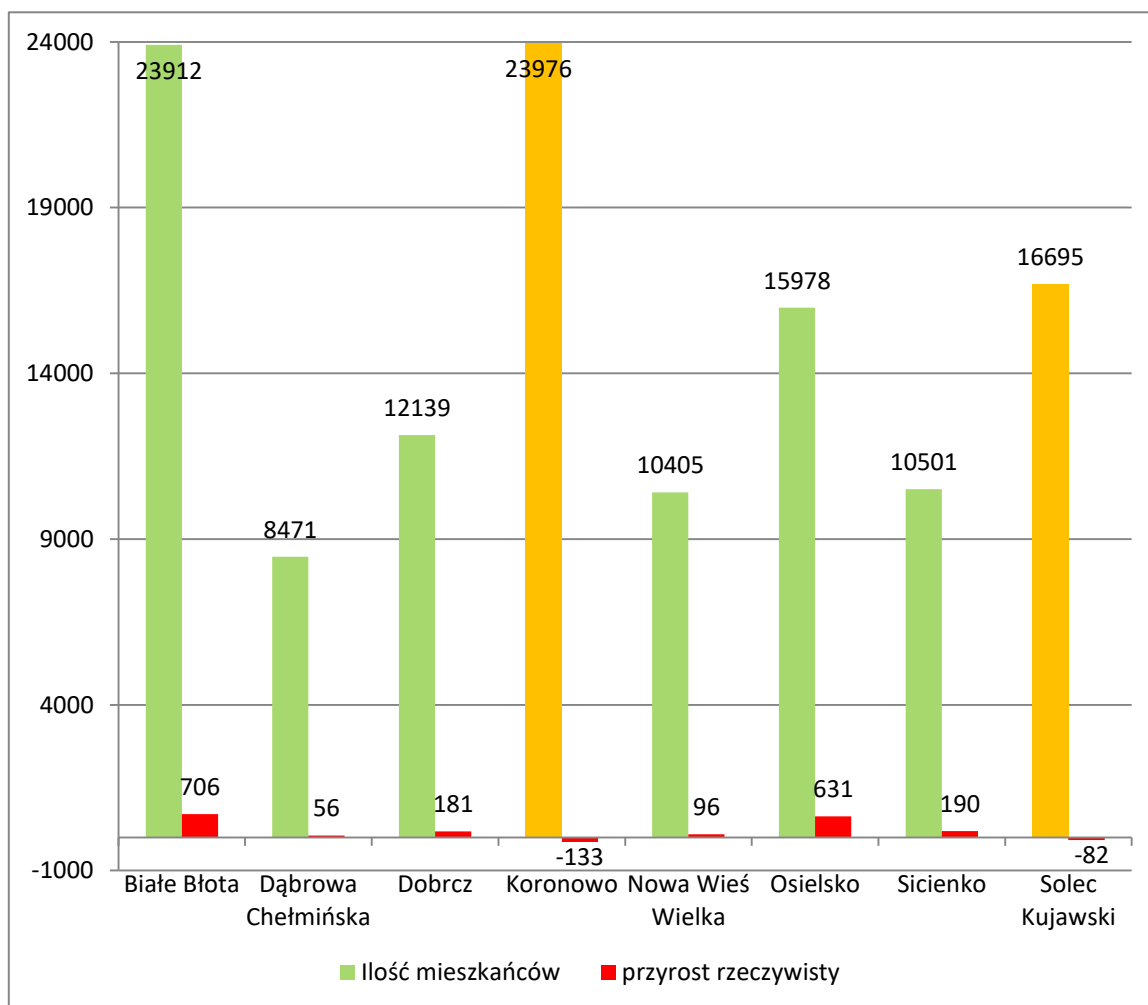
Gmina Osielsko na tle otoczenia

1. Pozycja Gminy Osielsko w rankingach i konkursach

- Gmina Osielsko została sklasyfikowana na 8 miejscu w „Rankingu finansowym samorządu terytorialnego w Polsce 2021” w kategorii dla gmin wiejskich. Jest to najwyższa pozycja spośród gmin Województwa Kujawsko-Pomorskiego.
- Gospodarczo-Samorządowy HIT Regionu (Gniew 2021) - Gmina Osielsko GMINĄ ROKU - za zdalną elektroniczną administrację PSZOK jako skuteczne zdalne zarządzanie, kontrolę finansowania, dostęp i weryfikację Punktów Selektywnej Zbiórki Odpadów Komunalnych zlokalizowanych na obszarze właściwości terytorialnej gminy.
- Nagroda pieniężna w kwocie 1.000.000,00 zł w konkursie dla NAJBARDZIEJ ODPORNEJ GMINY dzięki uzyskaniu najwyższego wskaźnika „zaszczepienia” przeciwko Covid 19.
- 3 miejsce Gminy Osielsko w Województwie Kujawsko-Pomorskim w konkursie ogłoszonym przez Prezesa GUS na najbardziej cyfrową gminę Narodowego Powszechnego Spisu Ludności i Mieszkań 2021. Gmina otrzymała 8 laptopów o wartości ponad 34 000 zł.

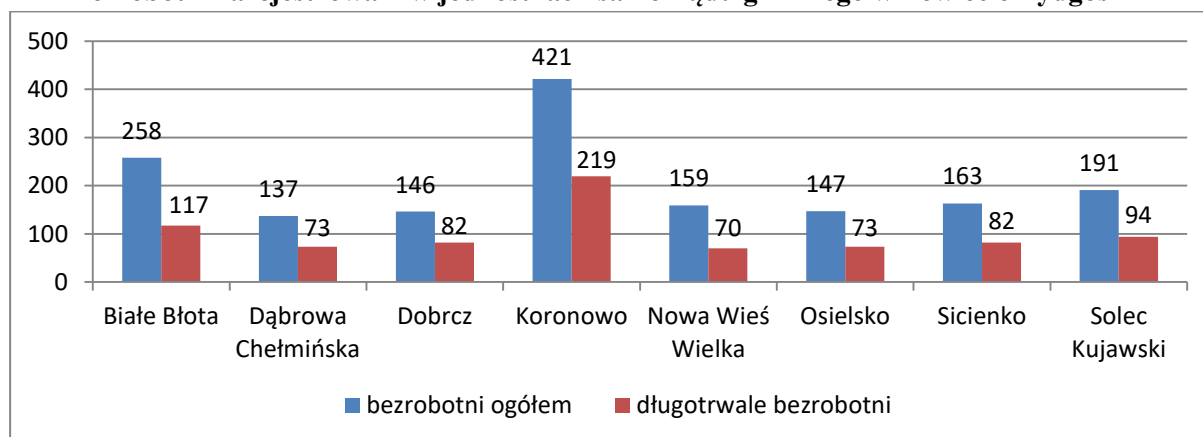
2. Gmina Osielsko na tle innych Gmin Powiatu Bydgoskiego

Liczba mieszkańców w jednostkach samorządu gminnego w Powiecie Bydgoskim



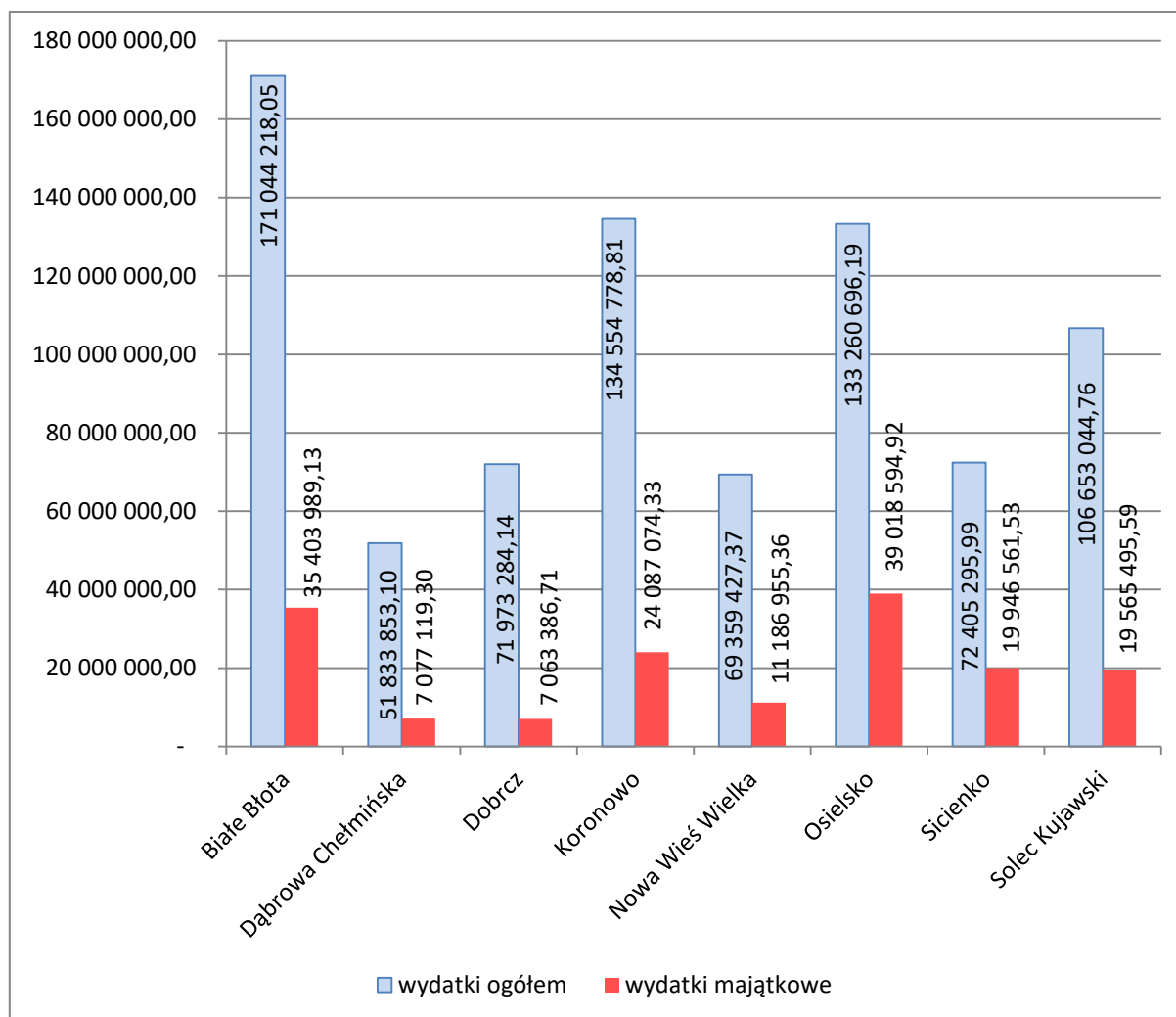
Źródło: liczba mieszkańców na 31.12.2021 r. oraz przyrost rzeczywisty na podstawie danych GUS

Bezrobotni zarejestrowani w jednostkach samorządu gminnego w Powiecie Bydgoskim



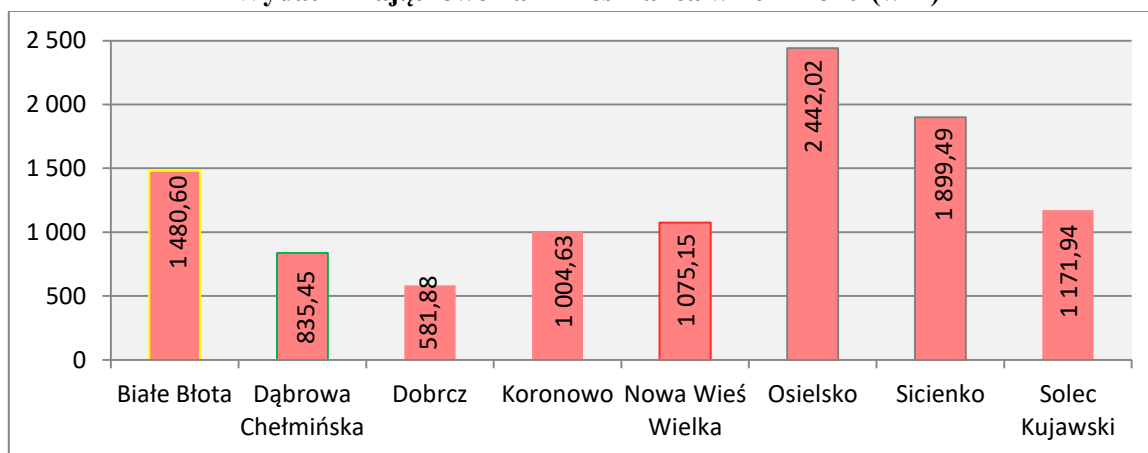
Źródło: na podstawie danych GUS za 2021 rok

Wydatki gmin w Powiecie Bydgoskim w 2021 roku (w zł)



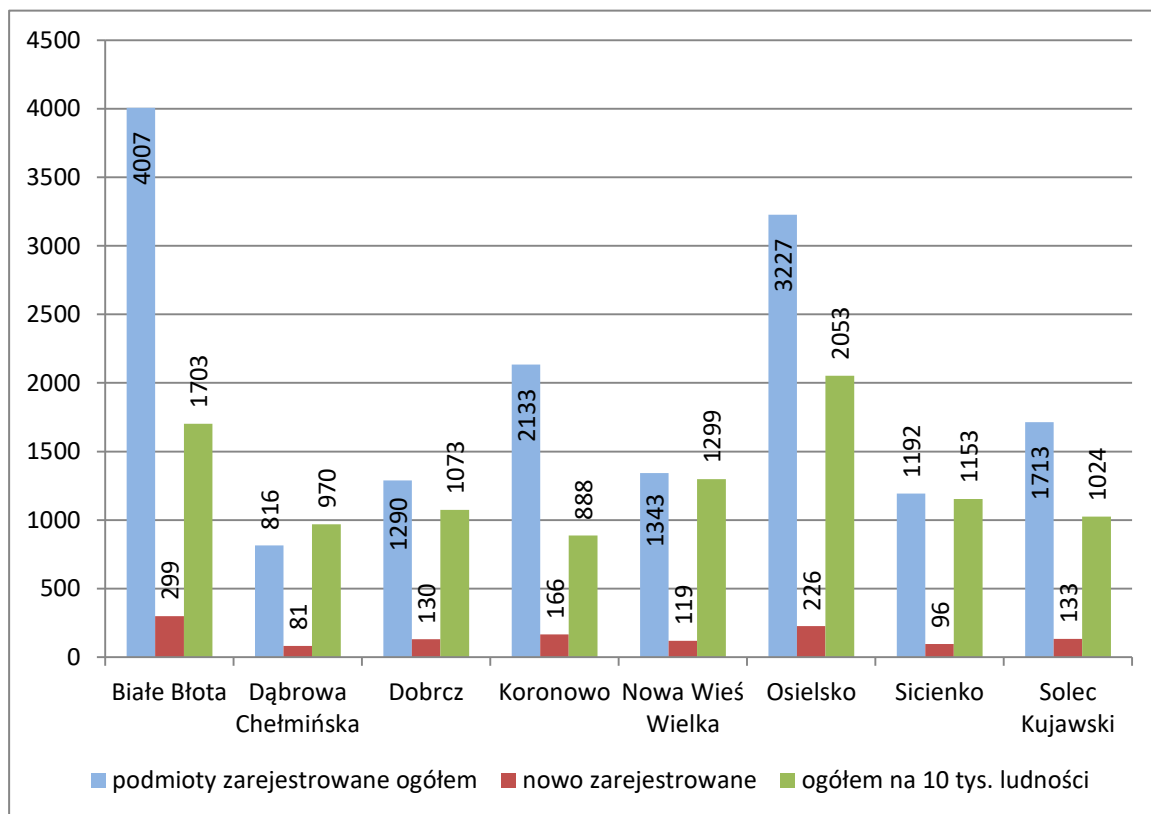
Źródło: na podstawie danych ze sprawozdań z wykonania budżetów gmin opublikowanych w Biuletynach Informacji Publicznej

Wydatki majątkowe na 1 mieszkańca w 2021 roku (w zł)



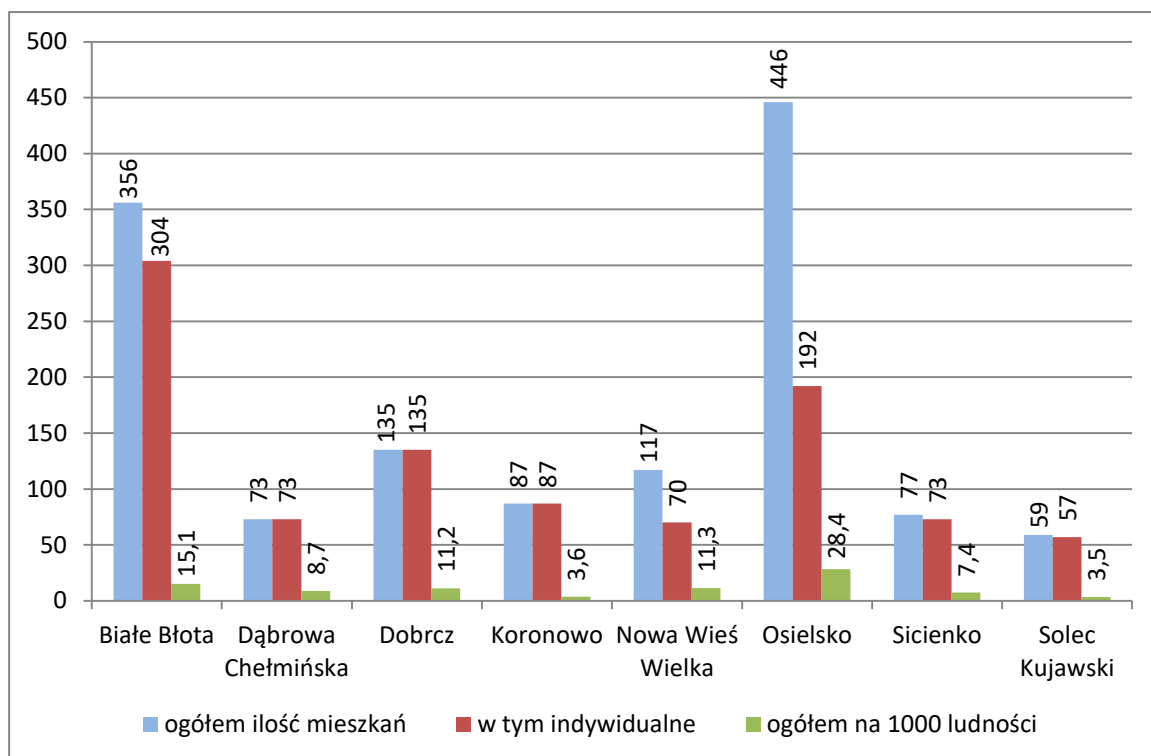
Źródło: opracowano na podstawie danych GUS w zakresie liczby mieszkańców oraz danych ze sprawozdań z wykonania budżetów Gmin opublikowanych w Biuletynach Informacji Publicznej

Podmioty gospodarcze zarejestrowane w rejestrze REGON



Źródło: na podstawie danych GUS za 2021 rok

Mieszkania oddane do użytkowania



Źródło: na podstawie danych GUS za 2021 rok

Podsumowanie

Rok 2021 był kolejnym okresem intensywnego rozwoju Gminy i wyjątkowej pracy całego naszego Gminnego Samorządu. Trwający nieprzerwanie od 2020 roku stan epidemii spowodował trudności w realizacji niektórych naszych zadań. Współpraca z Wojewodą, kontakty z przedsiębiorcami, a przede wszystkim świadomość naszych Mieszkańców pozwoliły na w miarę bezpieczne przeżycie tego trudnego dla wszystkich okresu. Na to nałożyły się również istniejące oraz spodziewane kłopoty związane z sytuacją finansową samorządów – mam tu na myśli konsekwencje zmian systemu podatkowego. Jest nadzieja na możliwość pozyskania środków w nowej perspektywie finansowej UE, w zreformowanej formule ZIT. W dużej mierze zależy to od decyzji Parlamentu i Komisji Europejskiej oraz samorządu Województwa Kujawsko-Pomorskiego. Biorąc pod uwagę powyższe uwarunkowania niełatwo będzie zrealizować planowaną rozbudowę infrastruktury, zgodnie z WPF. Maksymę „Samorządy sobie poradzą” coraz trudniej traktować z nadzieją na lepsze jutro. Ważne są również przedsięwzięcia związane z bezpieczeństwem publicznym, dbałością o stan bazy sportowej i kulturalnej. Zadań jest bardzo wiele, ale patrząc na dotychczasową naszą wspólną pracę – pomimo wszystko, jestem optymistą.

Dziękuję naszemu społeczeństwu za dotychczasowe współdziałanie zarówno na polu organizacji pozarządowych, jak i w zakresie inicjatywy lokalnej, w wyniku której następuje szybszy rozwój infrastruktury.

Wyrażam przekonanie, że w dalszym ciągu Gmina Osielsko będzie się rozwijała w sposób zrównoważony, czego nam wszystkim życzę.

Jana Pawła II / Adama Mickiewicza



Budowa ul. Jana Pawła II od ul. Jeziorańskiej do Al. Mickiewicza oraz Al. Mickiewicza od ul. Szosa Gdańska do Lagunowej. Wykonawca STRABAG Sp. z o.o. z Pruszkowa. Zadanie wieloletnie, rozpoczęte w 2020 roku. Wartość wykonawcza robót drogowych 5.749.759,05 zł, wartość całkowita części drogowej wg OT – 5.840.196,49 zł. Dla zadania złożono wnioski o dofinansowanie w ramach Rządowego Funduszu Rozwoju Dróg i Gmina uzyskała dofinansowanie w wysokości 2.633.754 zł (dochody wpływały zgodnie z umową: rok 2020 - 617.181 zł, rok 2021 - 2.016.573 zł).

Budowa ul. Topolowej – odcinek od ul. Leśnej do Szosy Gdańskiej dł. 1,9 km (obecnie ul. Andrzeja Cholewskiego). Wykonawca STRABAG Sp. z o.o. z Pruszkowa. Zadanie wieloletnie, rozpoczęte w 2020 roku. Wartość części drogowej wg OT wynosi 10.366.722,52 zł. Dla zadania budowy ul. Topolowej uzyskano dofinansowanie w ramach Rządowego Funduszu Rozwoju Dróg w wysokości 3.909.667,00 zł.

W ramach realizacji ww. zadań dokonano nasadzeń 433 drzew.

Zadanie budowa ul. Topolowej (...) - obecnie ul. Andrzeja Cholewskiego



Ul. Rybiniecka



Zrealizowano budowę ul. Rybinieckiej – jezdni o nawierzchni asfaltowej, szer. 6,0 m wraz z ciągiem pieszo-rowerowym szer. 2,5 m. Odcinek o długości ponad 400 m, 6 dodatkowych, nowych lamp. Wykonawca – firma BRUKBUD, Sławomir Przyziółkowski z Torunia.

Zadanie współfinansowane środkami niewygasającymi.

Wartość budowlu wg OT wynosi 1.973.388,11 zł.

Nasadzeń drzew przy ul. Rybinieckiej dokonał Gminny Zakład Komunalny w Żołędowie w roku 2022.

Plac zabaw



Boisko do piłki koszykowej w Niemczu



Modernizacja oświetlenia



„Modernizacja systemów oświetlenia ulicznego” w ramach ZIT - wymiana 293 szt. opraw sodowych na energooszczędne:

Niemcz - ul. Bydgoska - 33, ul. Mrossa - 17, ul. Olimpijczyków - 12, ul. Matejki - 17, ul. Kolonijna - 7, ul. Okoniowa - 6, ul. Pod Wierzbami - 9, ul. Krzyszkowiaka - 6

Jarużyn - ul. Rajska - 4, ul. Szczęśliwa - 2, ul. Swobodna - 1, ul. Sąsiedzka - 2, ul. Krakowska - 22

Niwy - ul. Krakowska - 15, ul. Giżycka - 16

Wilcze - ul. Sopocka - 5, ul. Pucka - 1, ul. Gdyńska - 2, ul. Kołobrzaska - 3

Żołędowo - ul. Klonowa - 16, ul. Krótka - 2, ul. Leśników - 1, ul. Wyczółkowskiego - 5, ul. Słoneczna - 7, ul. Szosa Gdańska przy ul. Jastrzębiej - 3, ul. Brzoskwiniowa - 4, ul. Boczna - 2, ul. Topolowa - 5, ul. Brzozowa - 13

Osielsko - ul. Wiązowa - 6, ul. Poprzeczna - 4, ul. Limbowa - 6, ul. Jarzębinowa - 4, ul. Wierzbowa - 2, ul. Jaśminowa - 2, ul. Kalinowa - 2, ul. Jeżynowa - 3

Maksymilianowo - ul. Ptasia - 12, Bożenkowo - ul. Zielona Dolina - 14.

Zadanie finansowane środkami niewygasającymi na podstawie uchwały Rady Gminy Nr XI/123/2021 z dnia 16 grudnia 2021 r. w sprawie ustalenia wykazu wydatków, które nie wygasają z upływem roku budżetowego 2021.

Gmina otrzymała w 2022 r. refundację ze środków UE – ZIT w kwocie 331.272,83 zł.