



RAPORT O STANIE GMINY OSIELSKO ZA 2020 ROK



Osielesko, 31 maja 2021 r.

Szanowni Radni, Szanowni Mieszkańcy Gminy Osielsko

Na podstawie art. 28 aa ustawy z dnia 8 marca 1990 r. o samorządzie gminnym przedkładam Państwu Raport o stanie Gminy Osielsko za 2020 rok. Jego rozpatrzenie należy do uprawnień Rady Gminy.

Ubiegły rok był dla nas wszystkich okresem mierzenia się z nowymi wyzwaniami, które stawały przed nami różnego rodzaju ograniczenia w związku z rozprzestrzenianiem się epidemii COVID-19. Nasze życie osobiste i zawodowe zostało podporządkowane wielu zakazom i nakazom. Pandemia zmieniła warunki funkcjonowania wszystkich jednostek organizacyjnych Gminy w związku z czym w „Raporcie” nie mogło zabraknąć odwołań do jej skutków.

Dokument, który Państwu przedstawiam, to efekt pracy zespołowej pracowników Urzędu Gminy Osielsko oraz gminnych jednostek stanowiący syntetyczne podsumowanie działalności organu wykonawczego w 2020 roku. Podobnie, jak w latach ubiegłych, nie powielano dokumentów sprawozdawczych, których opracowanie i przedstawienie Radzie Gminy wynika z innych przepisów. Są to m.in. dokumenty:

- informacja o stanie mienia gminy,
 - informacja z wykonania planu zadań inwestycyjnych za rok 2020,
 - informacja o realizacji zadań wynikających z Gminnego Programu Profilaktyki i Rozwiązywania Problemów Alkoholowych i realizacji zadań wynikających z Gminnego Programu Przeciwdziałania Narkomanii,
- które są załącznikami do Sprawozdania z wykonania budżetu Gminy Osielsko przedstawionego Zarządzeniem nr 15/2021 dnia 30 marca 2021 r., opublikowanego w Biuletynie Informacji Publicznej,
- a także sprawozdania z realizacji Roczego Programu współpracy z organizacjami pozarządowymi za 2020 r. – które zostało przedstawione Zarządzeniem Nr 25/2021 z dnia 28 maja br.

Zapraszam Państwa do zapoznania się z Raportem o stanie Gminy Osielsko za 2020 rok oraz wspólnej nad nim dyskusji. Ufam, że debata będzie konstruktywna i przybliży nas w następnych latach do jeszcze doskonalszego funkcjonowania Wspólnoty.

Z wyrazami szacunku

Zastępca Wójta Gminy Osielsko

Krzysztof Lewandowski

SPIS TREŚCI

	Str.
Wstęp	
I. Mieszkańcy i organizacja Gminy Osielsko	4
II. Finanse Gminy Osielsko	17
III. Przygotowywanie projektów i wykonywanie uchwał Rady Gminy Osielsko oraz zarządzenia Wójta Gminy Osielsko	21
IV. Urząd Gminy Osielsko	27
V. Realizacja Strategii Rozwoju Gminy Osielsko oraz jej monitoring	37
VI. Strategia Rozwoju Gminy Osielsko, a realizacja inwestycji i zamówień publicznych	49
VII. Gospodarowanie mieniem komunalnym	56
VIII. Planowanie i zagospodarowanie przestrzenne	62
IX. Ochrona środowiska	67
X. Ochrona zdrowia	95
XI. Bezpieczeństwo publiczne i ochrona przeciwpożarowa	100
XII. Pomoc społeczna - działalność Gminnego Ośrodka Pomocy Społecznej w Osielsku	102
XIII. Oświata w Gminie Osielsko	114
XIV. Działalność Gminnego Ośrodka Sportu i Rekreacji w Osielsku	135
XV. Działalność kulturalna – Gminny Ośrodek Kultury oraz Gminna Biblioteka Publiczna	141
XVI. Gminny Zakład Komunalny	151
XVII. Udostępnianie informacji publicznej oraz doskonalenie poziomu komunikacji z mieszkańcami	159
XVIII. Działalność w ramach stowarzyszeń, współdziałanie z innymi jednostkami oraz Gmina na tle otoczenia	162
XIX. Galeria	167

Mieszkańcy i organizacja Gminy Osielsko

Możliwość monitorowania liczby mieszkańców w poszczególnych miejscowościach, a także analizy struktury wiekowej, pozwala na ukierunkowanie usług komunalnych w wielu dziedzinach. Liczba mieszkańców Gminy Osielsko, wg danych ewidencji mieszkańców, na dzień 31 grudnia 2020 r., wyniosła 14 622 osoby zameldowane na pobyt stały oraz 272 osoby na pobyt czasowy. Odnośnie osób zameldowanych na pobyt stały, w stosunku do 2019 roku, nastąpił wzrost o 480 mieszkańców. Liczba osób zameldowanych na pobyt czasowy utrzymuje się na podobnym poziomie przy czym najwięcej osób o takim statusie jest w sołectwie Osielsko - 158, w tym w przedziale wiekowym 26-49 lat - 74 osoby.

Liczba mieszkańców Gminy Osielsko z podziałem na sołectwa i miejscowości wchodzące w skład sołectw

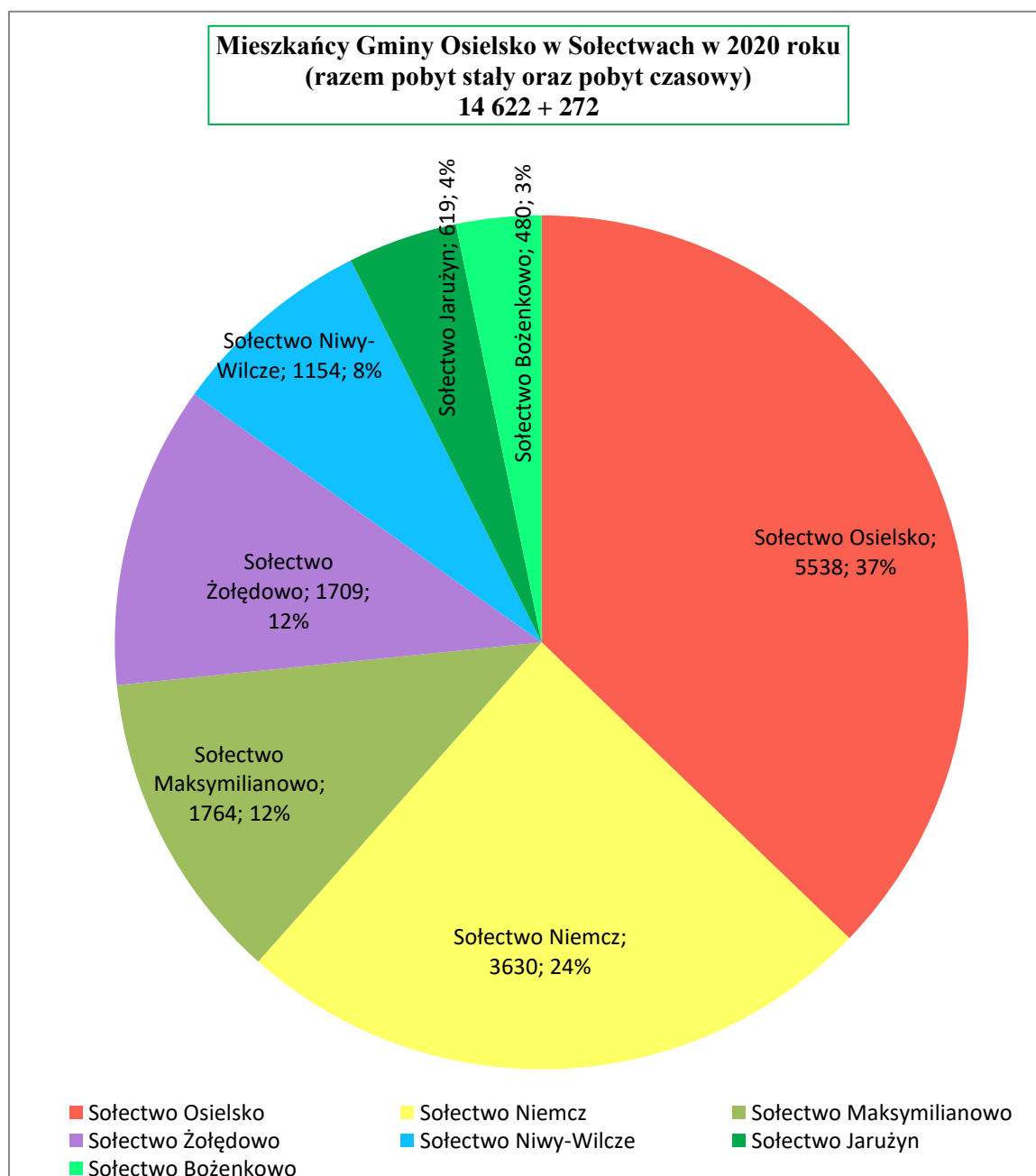
Lp.	Sołectwo	Miejscowość	31.12.2019 r.		31.12.2020 r.		Zmiany w liczbie mieszk. na pobyt stały	Zmiany w liczbie mieszk. na pobyt czasowy
			Liczba mieszkańców pobyt stały	Liczba mieszkańców pobyt czasowy	Liczba mieszkańców pobyt stały	Liczba mieszkańców pobyt czasowy		
I	OSIELSKO		5.228	153	5 380	158	+152	+5
1		Osielsko	4.744	143	4 891	152	+147	+9
2		Myślęcinek	412	10	419	6	+7	- 4
3		Czarnówczyn	72	-	70		- 2	
II	NIEMCZ	Niemcz	3.439	35	3 598	32	+159	- 3
III	MAKSYMILIANOWO		1.730	25	1 745	19	+15	- 6
1		Maksymilianowo	1.618	25	1 629	19	+11	- 6
2		Jagodowo	112	-	116		+4	
IV	ŻOŁĘDOWO		1.654	17	1 689	20	+35	+3
1		Żołędowo	1.644	17	1 679	20	+35	+3
2		Strzelce Leśne	10	-	10			
V	NIWY-WILCZE		1.070	8	1 141	13	+71	+5
1		Niwy	784	3	846	3	+62	
2		Wilcze	286	5	295	10	+9	+5
VI	JARUŻYN	Jarużyn	574	14	607	12	+33	- 2
VII	BOŻENKOWO	Bożenkowo	447	17	462	18	+15	+1
Ogółem Gmina			14.142	269	14 622	272	+480	+3
			14 411		14 894		483	

Źródło: opracowano na podstawie danych ewidencji mieszkańców Urzędu Gminy Osielsko

Liczba mieszkańców na podstawie danych ewidencji mieszkańców różni się od danych GUS, który w danych statystycznych dla Gminy Osielsko za 2020 rok podał liczbę mieszkańców – 15.347. Dane GUS za rok ubiegły zostały podane 11 maja br. i nie zawierają informacji pozwalających na dokonanie pogłębionej analizy.

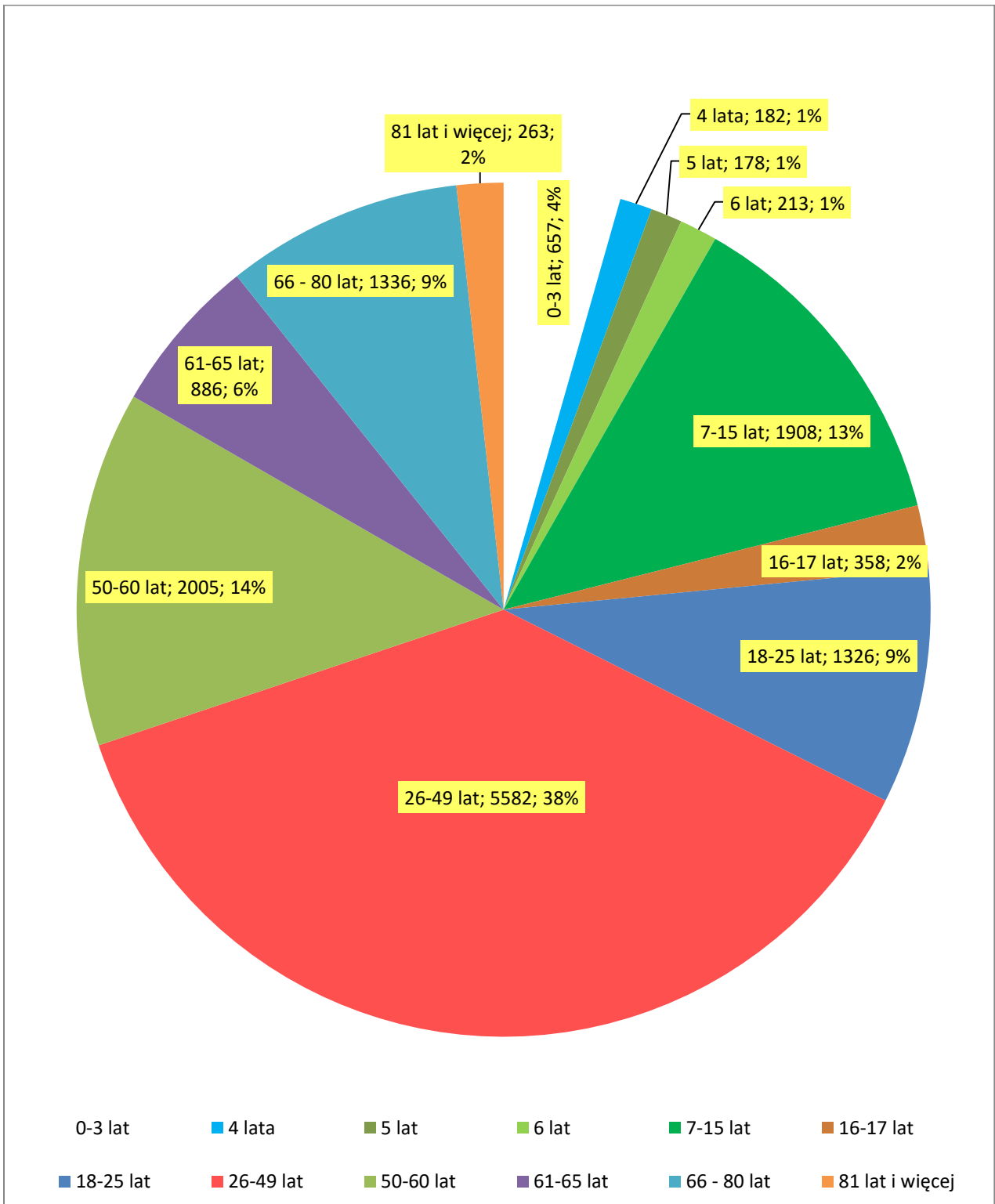
Pomimo różnic w ilości mieszkańców w różnych bazach danych analiza ewidencji mieszkańców wg zameldowania pozwala na rozeznanie przybliżonych tendencji osadniczych w poszczególnych miejscowościach Gminy i planowanie ukierunkowanych działań.

W zakresie danych ewidencji mieszkańców podobnie, jak w ubiegłym roku, największy przyrost liczby mieszkańców mają Sołectwo Osielsko (+152) i Sołectwo Niemcz (+155). O 71 osób wzrosła liczba mieszkańców w Sołectwie Niwy-Wilcze. W pozostałych Sołectwach odnotowano znacznie niższe przyrosty mieszkańców.



Źródło – opracowano na podstawie danych ewidencji mieszkańców UG Osielsko

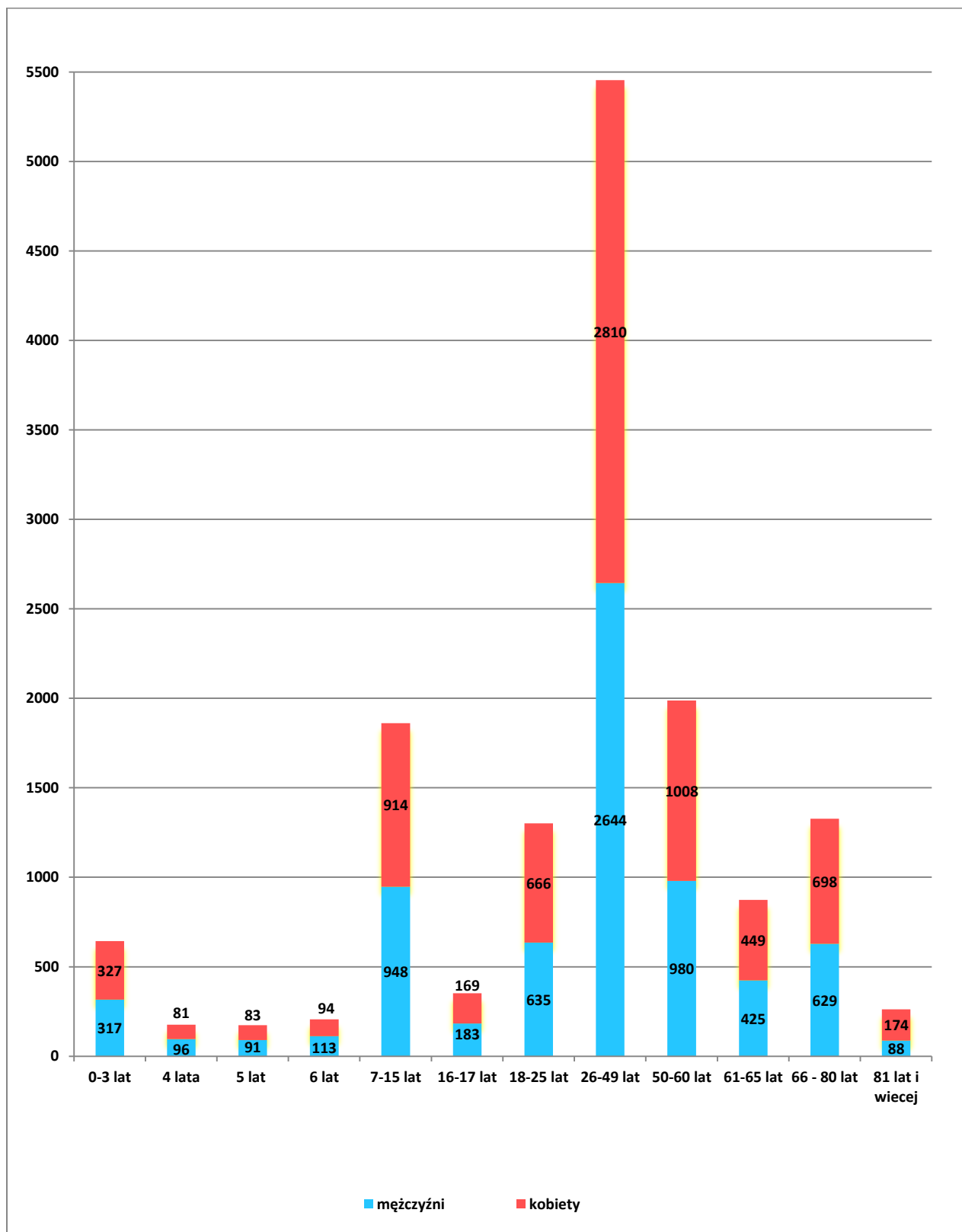
Mieszkańcy Gminy Osielsko wg wieku
 (zameldowani na pobyt stały– 14.622 + 272 na pobyt czasowy, wg stanu na 31grudnia 2020 r.)



Źródło: na podstawie danych ewidencji mieszkańców UG Osielsko

Wzrost liczby mieszkańców Gminy nie spowodował zasadniczych zmian w strukturze wiekowej, która w 2020 roku utrzymała się na poziomie 2019 roku.

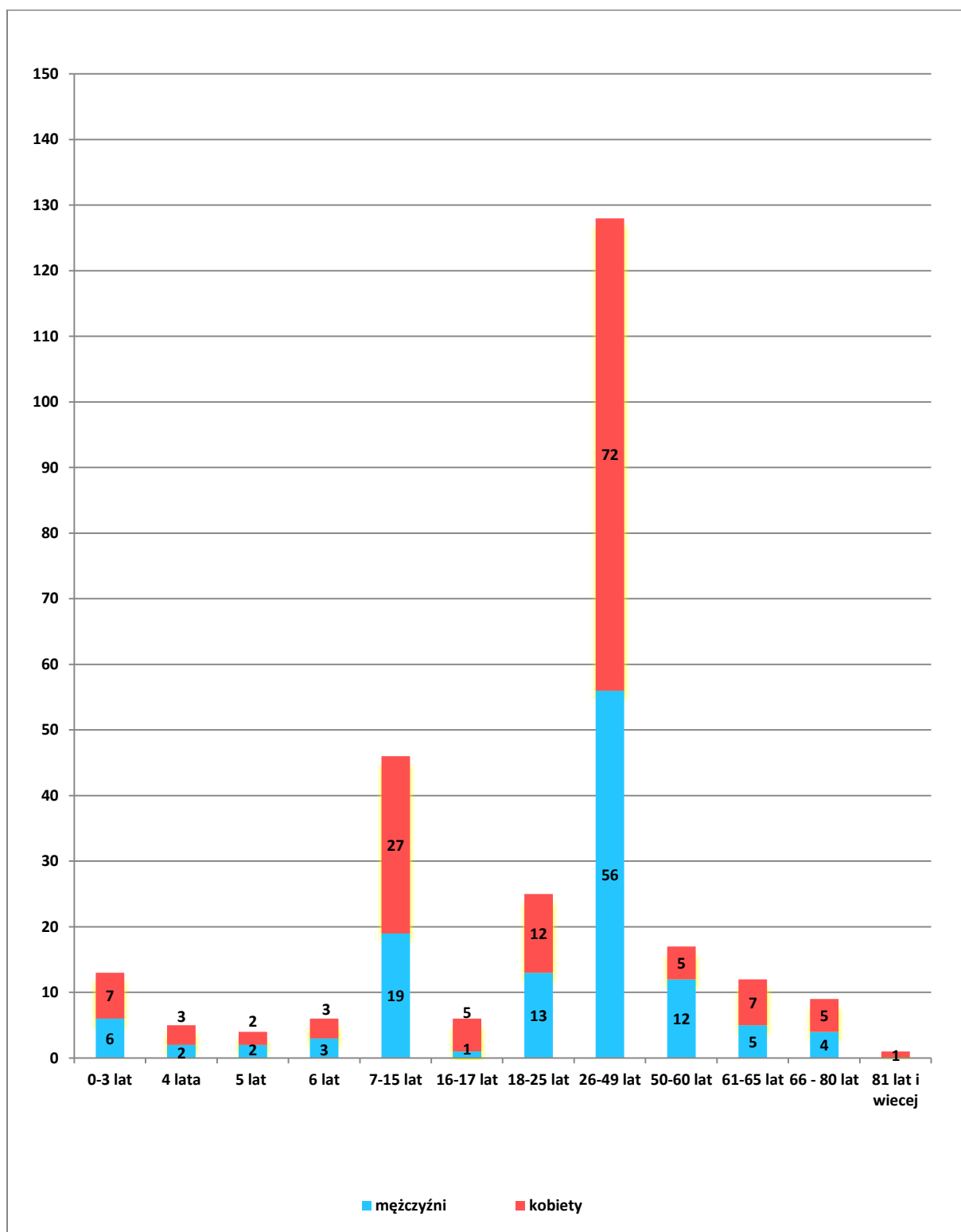
**Mieszkańcy Gminy Osielsko wg wieku i płci
(zameldowani na pobyt stały na dzień 31 grudnia 2020r.)**



Źródło: na podstawie danych ewidencji mieszkańców UG Osielsko

Z liczby 14 622 mieszkańców zameldowanych na pobyt stały, liczba mężczyzn wynosi 7149, a liczba kobiet 7473.

Zameldowani na pobyt czasowy wg płci i wieku wg stanu na 31.12.2020 r.



Z liczby 272 mieszkańców zameldowanych na pobyt czasowy, liczba mężczyzn wynosi 123, a liczba kobiet 149.

Zmiany w liczbie mieszkańców Gminy Osielsko wg płci i wieku (zameldowani na stałe)

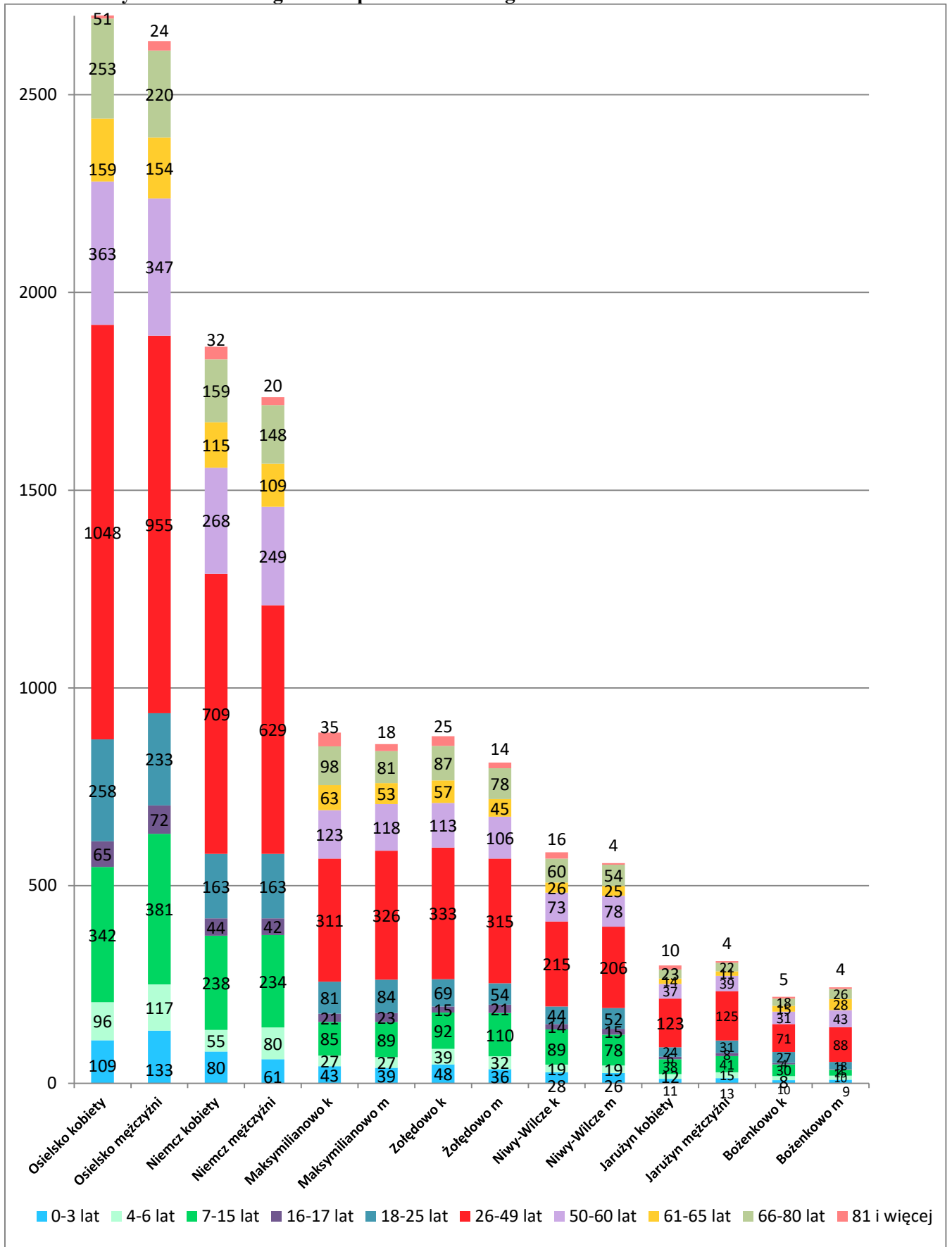
	31.12.2019 r.	31.12.2020 r.	Różnica 2020/2019
Mieszkańcy razem	14 142	14 622	+480
Kobiety	7 220	7 473	+253
0-3 lata	311	327	+16
4 lata	75	81	+6
5 lat	86	83	-3
6 lat	95	94	-1
7-15 lat	874	914	+40
16-17 lat	158	169	+11
18-25 lat	653	666	+13
26-49 lat	2 720	2 810	+90
50-60 lat	1 001	1 008	+7
61-65 lat	421	449	+28
66-80 lat	657	698	+41
81 i więcej	169	174	+5
Mężczyźni	6 922	7 149	+227
0-3 lata	321	317	-4
4 lata	82	96	+14
5 lat	102	91	-11
6 lat	68	113	+45
7-15 lat	935	948	+13
16-17 lat	165	183	+18
18-25 lat	663	635	-28
26-49 lat	2 529	2 644	+115
50-60 lat	980	980	0
61-65 lat	407	425	+18
66-80 lat	588	629	+41
81 i więcej	82	88	+6

Źródło – opracowano na podstawie danych ewidencji mieszkańców UG Osielsko

W 2019 roku liczba kobiet zameldowanych na pobyt stały była w Gminie Osielsko wyższa od liczby mężczyzn o 298 osób, a w 2020 roku różnica ta wzrosła do 324. Wyższa liczba kobiet nie występuje we wszystkich grupach wiekowych. Najwyższa % różnica występuje wśród mieszkańców w wieku 81 lat i więcej – liczba kobiet jest wyższa o ok. 100% (w 2020 roku - 88 mężczyzn, 174 kobiety). Z kolei liczba mężczyzn jest wyższa od liczby kobiet w grupach wiekowych od 4 do 17 lat.

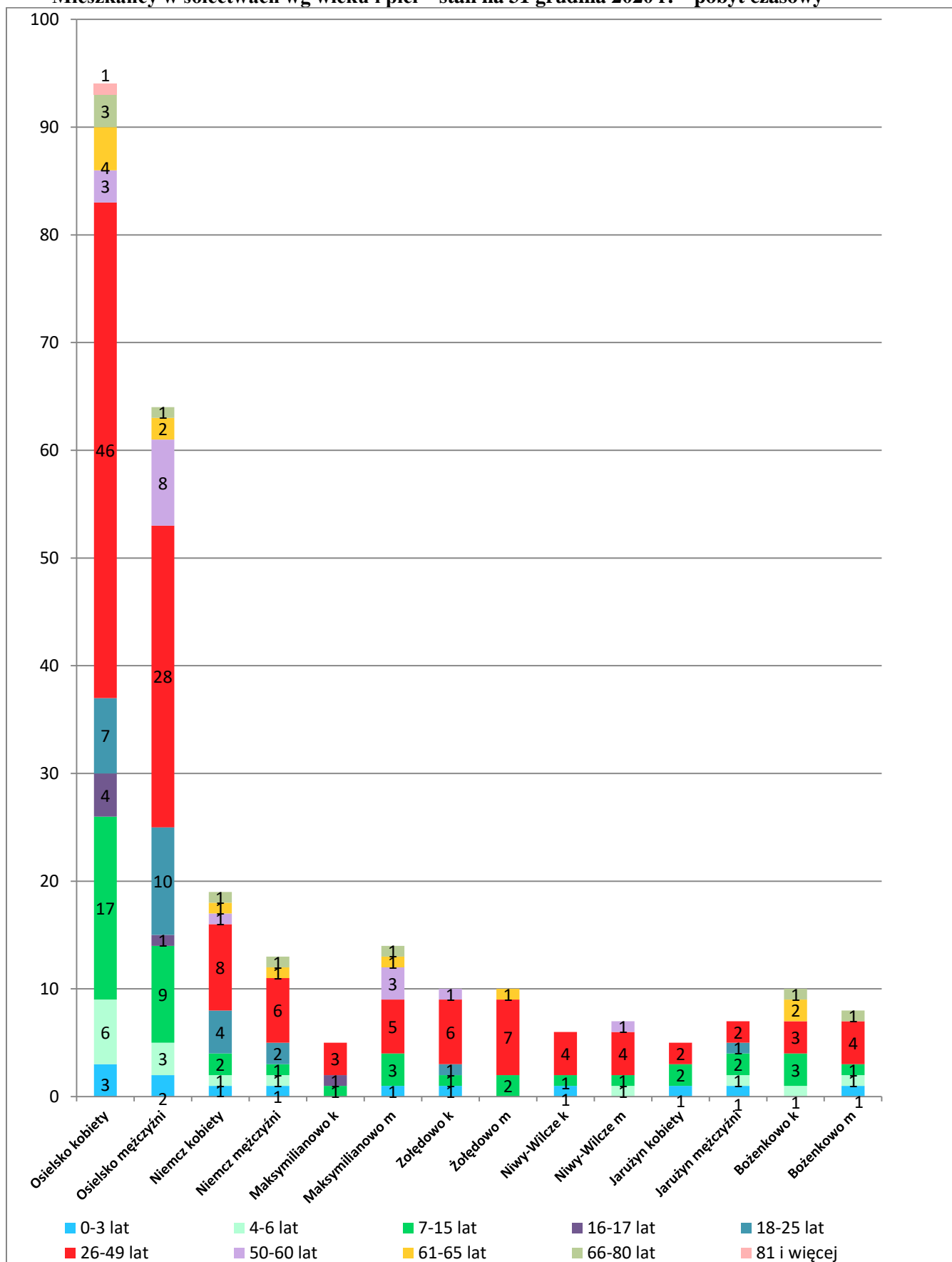
Rozkład wiekowy mieszkańców wg płci w poszczególnych sołectwach jest zróżnicowany, np. w sołectwie Bożenkowo występuje najmniejsza dysproporcja w grupie 81 lat i więcej – 5 kobiet i 4 mężczyzn, a największa dysproporcja w tej grupie wiekowej jest w sołectwie Niwy-Wilcze – 16 kobiet, 4 mężczyzn.

Mieszkańcy w sołectwach wg wieku i płci – stan na 31 grudnia 2020 r. zameldowani na stałe



Źródło: na podstawie danych ewidencji mieszkańców UG Osielsko

Mieszkańcy w sołectwach wg wieku i płci – stan na 31 grudnia 2020 r. – pobyt czasowy



Źródło: na podstawie danych ewidencji mieszkańców UG Osielsko

Mieszkańcy sołectwa Osielsko, stan na 31 grudnia 2020 r. zameldowani na stałe

Nazwa liczba mieszk.	pleć	0-3 lat	4-6 lat	7-15 lat	16, 17 lat	18-25 lat	26-49 lat	50-60 lat	61-65 lat	66 – 80 lat	81 lat i więcej
Sołectwo Osielsko 5.380	k	109	96	342	65	258	1048	363	159	253	51
	m	133	117	381	72	233	955	347	154	220	24
Czarnówczyn 70	k	3	1	2	1	4	12	4	1	6	-
	m	-	1	6	1	3	13	5	2	4	1
Myślęcinek 419	k	5	6	26	6	18	76	32	19	20	8
	m	12	3	26	3	17	76	26	15	22	3
Osielsko 4.891	k	101	89	314	58	236	960	327	139	227	43
	m	121	113	349	68	213	866	316	137	194	20

Mieszkańcy sołectwa Żołędowo, stan na 31 grudnia 2020 r. zameldowani na stałe

Nazwa liczba mieszk.	pleć	0-3 lat	4-6 lat	7-15 lat	16, 17 lat	18-25 lat	26-49 lat	50-60 lat	61-65 lat	66 – 80 lat	81 lat i więcej
Sołectwo Żołędowo 1.689	k	48	39	92	15	69	333	113	57	87	25
	m	36	32	110	21	54	315	106	45	78	14
Strzelce Leśne (10)	k	1	1	-	-	1	-	1	-	1	-
	m	-	-	-	-	-	3	1	-	1	-
Żołędowo 1.679	k	47	38	92	15	68	333	112	57	86	25
	m	36	32	110	21	54	312	105	45	77	14

Mieszkańcy sołectwa Maksymilianowo, stan na 31 grudnia 2020 r. zameldowani na stałe

Nazwa liczba mieszk.	pleć	0-3 lat	4-6 lat	7-15 lat	16, 17 lat	18-25 lat	26-49 lat	50-60 lat	61-65 lat	66 – 80 lat	81 lat i więcej
Sołectwo Maksymilianowo 1.745	k	43	27	85	21	81	311	123	63	98	35
	m	39	27	89	23	84	326	118	53	81	18
Jagodowo 116	k	5	1	4	4	5	24	8	5	8	-
	m	2	2	2	1	4	23	6	3	8	1
Maksymilianowo 1.629	k	38	26	81	17	76	287	115	58	90	35
	m	37	25	87	22	80	303	112	50	73	17

Mieszkańcy sołectwa Niwy – Wilcze, stan na 31 grudnia 2020 r. zameldowani na stałe

Nazwa liczba mieszk.	pleć	0-3 lat	4-6 lat	7-15 lat	16, 17 lat	18-25 lat	26-49 lat	50-60 lat	61-65 lat	66 – 80 lat	81 lat i więcej
Sołectwo Niwy – Wilcze 1.141	k	28	19	89	14	44	215	73	26	60	16
	m	26	19	78	15	52	206	78	25	54	4
Niwy 846	k	22	17	70	11	29	174	46	16	39	10
	m	18	17	66	11	41	155	53	16	32	3
Wilcze 295	k	6	2	19	3	15	41	27	10	21	6
	m	8	2	12	4	11	51	25	9	22	1

Źródło: na podstawie danych ewidencji mieszkańców UG Osielsko

Organizacja Gminy Osielsko

Jednostki organizacyjne

W 2020 roku nie wystąpiły zmiany w organizacji Gminy w przedmiocie tworzenia lub likwidacji gminnych jednostek organizacyjnych.

Co do zasady, na podstawie art.18 ust. 2 pkt 9 lit. h ustawy o samorządzie gminnym, podejmowanie uchwał dotyczących tworzenia, likwidacji i reorganizacji gminnych jednostek organizacyjnych oraz wyposażania ich w majątek, należy do wyłącznej właściwości Rady Gminy.

Wójt wykonuje uprawnienia zwierzchnika służbowego w stosunku do kierowników gminnych jednostek organizacyjnych. W 2020 roku nie nastąpiły żadne zmiany personalne na stanowiskach kierowniczych. Kierownicy jednostek organizacyjnych gminy nieposiadających osobowości prawnej (jednostek budżetowych i samorządowego zakładu budżetowego) działają jednoosobowo na podstawie pełnomocnictwa udzielonego przez Wójta. W 2020 roku obowiązywały pełnomocnictwa udzielone w latach poprzednich.

Osobowość prawną, z mocy ustawy z dnia 25 października 1991 r. o organizowaniu i prowadzeniu działalności kulturalnej (t.j. Dz. U. z 2020 r., poz. 194), posiadają nasze instytucje kultury (Gminny Ośrodek Kultury i Gminna Biblioteka Publiczna).

Status szczególny, wynikający z przepisów ustawy o działalności leczniczej posiada Gminna Przychodnia w Osielsku, która jest Samodzielnym Publicznym Zakładem Opieki Zdrowotnej (SP ZOZ).

W przedmiocie udzielania upoważnień do prowadzenia postępowań administracyjnych, w 2020 roku Wójt upoważnił zarządzeniem nr 65/2020, pracownika Gminnego Ośrodka Pomocy Społecznej do prowadzenia postępowań oraz wydawania rozstrzygnięć w sprawach świadczenia dobrego startu.

W przypadku szkół stosuje się przepisy Prawa oświatowego. Nie nastąpiły w 2020 roku żadne zmiany personalne na stanowiskach dyrektorów naszych szkół podstawowych. Zarządzeniem Nr 36/2020 z dnia 1 czerwca 2020 r. zostało przedłużone powierzenie pani Ewie Krasce stanowiska dyrektora Szkoły Podstawowej im. Janusza Korczaka w Żołędowie do dnia 31 sierpnia 2021 roku.

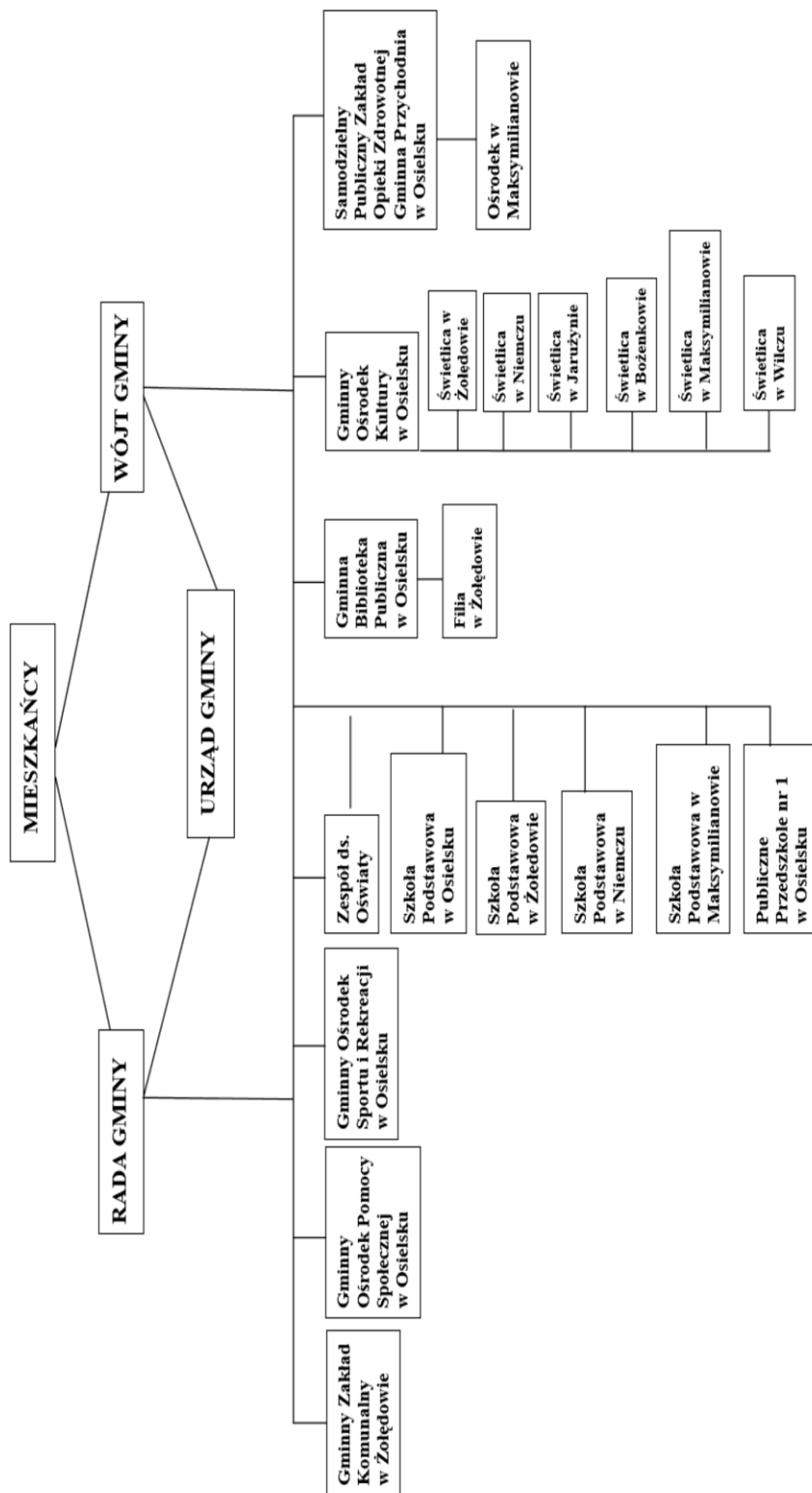
W związku ze stanem epidemii dyrektorzy szkół zostali upoważnieni do użyczenia sprzętu niezbędnego do realizacji przez ucznia lub nauczyciela zajęć z wykorzystaniem metod i technik kształcenia na odległość lub innego sposobu kształcenia, w szczególności komputera (zestawu komputerowego), laptopa albo tabletu (Zarządzenia Wójta Gminy Nr 18/2020, 19/2020, 20/2020 i 21/2020 z dnia 26 marca 2020 roku).

Stan zagrożenia epidemicznego, a następnie stan epidemii, spowodował konieczność przystosowania się wszystkich gminnych jednostek do działalności w trybie reżimu sanitarnego i przestrzegania zasad określanych w wydawanych przepisach powszechnie obowiązującego prawa. Działalność poszczególnych jednostek w czasie pandemii została przedstawiona w rozdziałach omawiających wyniki danych jednostek organizacyjnych.

Jednostki organizacyjne Gminy Osielesko

Nazwa jednostki	Status	Kierownik/ dyrektor	Akt założycielski/ statut	Pełnomocnictwo udzielone przez Wójta	Uwagi
Urząd Gminy Osielesko	Jednostka budżetowa	Wójt Gminy Osielesko Wojciech Sypniewski	Nie dotyczy		funkcjonuje wprost z mocy ustawy
Gminny Ośrodek Pomocy Społecznej w Osielesku	Jednostka budżetowa	Jadwiga Drzycimska od 03.04.2017 r.	Statut - Uchwała Nr VII/55/08 ze zm.: III/13/10; IV/53/12; III/26/16; I/13/17 oraz VIII/99/2019	Zarządzenie Nr 26/2017 z dnia 3.04. 2017 r.	
Gminny Ośrodek Sportu i Rekreacji w Osielesku	Jednostka budżetowa	Żanetta Kaźmierczak od 24.08.2010 r.	Statut - Uchwała Nr IV/52/10 ze zm.: Nr VII/78/10, Nr VII/91/2012 ; Nr V/43/2015 oraz VII/81/2016	Zarządzenie Nr 36/10 z dnia 24.08.2010 r.	
Zespół ds. Oświaty w Osielesku	Jednostka budżetowa	Rafał Kubicki od 01.09.2015 r.	Statut – Uchwała nr V/54/05 ze zm.: Nr VII/79/10; Nr VII/79/2016 oraz Nr V/60/2019	Zarządzenie Nr 65/2017 z dnia 3.10.2017 r.	
Szkoła Podstawowa w Osielesku	Jednostka budżetowa	Dariusz Jachowski od 01.09.2006 r.	Uchwała nr II/25/2017 z dnia 21 marca 2017r. - dostosowanie sieci szkół do nowego ustroju szkolnego, wprowadzonego ustawą - Prawo oświatowe, (Dz. Urz. poz. 1162), ze zm.: Uchwała Nr I/8/2019 z dnia 5 lutego 2019 r. (Dz. Urz. poz. 985)	Zarządzenie Nr 61/2017 3.10.2017 r.	data objęcia stanowiska dyrektora szkoły – podano datę pierwszego powierzenia (niezależnie od późniejszego przekształcenia po reformie)
Szkoła Podstawowa w Niemczu	Jednostka budżetowa	Jacek Michalski od 01.09.2019 r.		Zarządzenie Nr 64/2019	
Szkoła Podstawowa w Maksymilianowie	Jednostka budżetowa	Wojciech Kwiatkowski od 01.02.1998 r.		Zarządzenie Nr 63/2017 3.10.2017 r.	
Szkoła Podstawowa w Żołędowie	Jednostka budżetowa	Ewa Kraska od 01.09.2005r.		Zarządzenie Nr 64/2017 3.10.2017 r.	
Publiczne Przedszkole Nr 1 w Osielesku	Jednostka budżetowa	Ewa Danilewicz od 01.09.2016 r.	Utworzono uchwałą Nr I/1/2016	Zarządzenie Nr 66/2017 3.10.2017 r.	
Gminny Zakład Komunalny w Żołędowie	Samorząd. zakład budżetowy	Leszek Dziamski od 19.09.1994 r.	Akt zał. – Uchwała Nr IX/45/91 ze zm.: Nr I/6/2013 oraz VI/68/2016	Nr 1/2004 z dnia 31.03.2004 r.	
Gminny Ośrodek Kultury w Osielesku	Instytucja kultury	Marek Manuszewski od 15.04.2002 r.	Statut - Uchwała Nr IX/80/08 ze zm. Nr VI/69/2016	Nie dotyczy	Posiadają osobowość prawną
Gminna Biblioteka Publiczna w Osielesku	Instytucja kultury	Jolanta Zielińska od 20.08.1981 r.	Statut - Uchwała nr II/23/2016	Nie dotyczy	
SP ZOZ Gminna Przychodnia w Osielesku	Samodzielny Publiczny Z-d Opieki Zdrowotnej	Anna Żyta-Jazdon od 04.06.2002 r.	Statut - Uchwała nr VII/92/2012 z dnia 18 grudnia 2012 r.	Nie dotyczy	Odrębny status prawny

Organy i jednostki organizacyjne gminy Osielecko



Organizacja Gminy – jednostki pomocnicze

W minionym okresie nie zaszły żadne zmiany w organizacji jednostek pomocniczych. W Gminie Osielsko funkcjonuje siedem sołectw. Zgodnie z ustawą o samorządzie gminnym organem uchwałodawczym w sołectwie jest zebranie wiejskie, a wykonawczym - sołtys. Działalność sołtysa wspomaga rada sołecka.

Sołectwa i miejscowości wchodzące w skład sołectw

Lp.	Sołectwo	Miejscowość	Sołtys Nr telefonu	Tablice ogłoszeń przy ulicach:	Zebrania wiejskie w 2020 r.
1.	OSIELSKO	Osielsko	Konrad Cichański (52) 381-35-63	<ul style="list-style-type: none"> • Kolonijna • Centralna • Parking k. POLO • Leśna przy Centralnej • Leśna k. GROSZEK • Ziołowa k. BIEDRONKI • Żurawia 	23 września
		Myślęcinek			
		Czarnówczyn			
2.	NIEMCZ	Niemcz	Krystyna Lachowska (52) 381-36-19	<ul style="list-style-type: none"> • Henryka Sienkiewicza • Smukalska • Olimpijczyków/Narciarzy • Mikołaja Kopernika • Bydgoska 	28 września
3.	MAKSYMILIANOWO	Maksymilianowo	Daniel Kossakowski 510 193 920	<ul style="list-style-type: none"> • Kościelna • Główna • Szkolna • Ogrodowa • Ustronie • Pelikanowa • Łąkowa 	24 września
		Jagodowo			
4.	ŻOŁĘDOWO	Żołądowo	Violetta Frelichowska 608 504 225	<ul style="list-style-type: none"> • Bydgoska • Klonowa • Jastrzębia • Brzozowa • Leszczynowa 	30 września
		Strzelce Leśne			
5.	NIWY-WILCZE	Niwy	Ireneusz Kraszkiewicz(52) 381-31- 06	<ul style="list-style-type: none"> • Karpacka • Krakowska • Rybiniecka • Słupska 	28 września
		Wilcze			
6.	JARUŻYN	Jarużyn	Danuta Szatkowska- Rzepka (52) 324-00-36	<ul style="list-style-type: none"> • Kolonia • Prodnia • Sołecka • Starowiejska 	29 września
7.	BOŻENKOWO	Bożenkowo	Jolanta Alichniewicz 694 755 523	<ul style="list-style-type: none"> • Bożenkowska • Harcerska • Osiedłowa • Zielona Dolina 	25 września

W 2020 roku odbyły się w miesiącu wrześniu, z zachowaniem niezbędnych środków ostrożności, zebrania wiejskie w związku z ustawowym zadaniem organów sołectwa dot. przygotowania, uchwalenia i złożenia do Wójta, do 30 września, wniosku o przyznanie środków z funduszu sołeckiego na kolejny rok. Wskutek ograniczeń związanych ze stanem epidemii nie były zwoływane zebrania wiejskie w celu przedstawienia projektu budżetu Gminy. Dokument ten został przedstawiony Sołtysom w formie zdalnej, z wykorzystaniem środków porozumiewania się na odległość.

Finanse Gminy Osielsko

Sprawozdanie z wykonania budżetu Gminy Osielsko za 2020 rok oraz informację o stanie mienia komunalnego gminy Osielsko przedstawiłem Radzie Gminy Osielsko oraz Regionalnej Izbie Obrachunkowej zarządzeniem nr 15/2021 dnia 30 marca 2021 r. Sprawozdanie zawiera szczegółowe dane na temat dochodów i wydatków budżetu Gminy. W niniejszym raporcie przedstawiam podstawowe informacje na temat stanu finansów Gminy i zapraszam do zapoznania się z ww. sprawozdaniem, które jest opublikowane w Biuletynie Informacji Publicznej w katalogu > Budżet Gminy Osielsko > Wykonanie budżetu > Wykonanie budżetu gminy za rok 2020

<http://bip.osielsko.pl/artypul/897/17621/wykonanie-budzetu-gminy-za-rok-2020>

Budżet gminy Osielsko na 2020 rok został uchwalony przez Radę Gminy Osielsko w dniu 17 grudnia 2019 r. uchwałą Nr IX/105/2019 w wysokości:

- dochody 108.098.180,93 zł,
- wydatki 124.798.180,93 zł.

Planowany deficyt budżetu określony został w uchwale budżetowej na kwotę 16.700.000,00 zł. Jako źródło pokrycia planowanego deficytu wskazano przychody z kredytów w wysokości 16.700.000,00 zł.

W ciągu roku plan dochodów został zwiększony w trybie kolejnych zmian o 9,1 %, tj. o kwotę 9.870.042,10 zł, a planowane wydatki uległy zwiększeniu o 11,5 %, tj. o kwotę 14.412.594,10 zł. Po zmianach na dzień 31 grudnia 2020 r.:

- planowane dochody wynosiły –117.968.223,03 zł,
- planowane wydatki wynosiły – 139.210.775,03 zł.

W wyniku zmian planowany deficyt wynosił 21.242.552,00 zł, tj. uległ zwiększeniu o kwotę 4.542.552,00 zł.

A. Stan finansów gminy

1. Udział dochodów własnych w dochodach ogółem – 56,1 %
2. Udział wydatków majątkowych w wydatkach ogółem – 31,2 %
3. Zadłużenie ogółem – 24.133.100,00 zł
4. Poziom wolnych środków po odliczeniu obsługi zadłużenia – 3.548.279,40 zł.

B. Wykonanie budżetu gminy

1. Wykonanie dochodów – 116.849.776,00 zł (99,1 % planu), w tym dochody własne – 65.528.170,50 zł, w tym:
 - a) udziały w podatku PIT – 40.003.472,00 zł,
 - b) podatek od nieruchomości – 10.424.210,22 zł.
2. Wykonanie wydatków – 128.464.159,69 zł (92,3 % planu), w tym wydatków majątkowych (inwestycyjnych) – 40.124.978,61 zł.
3. Wynik – deficyt – 11.614.383,69 zł.
4. Różnica między bieżącymi dochodami i wydatkami (nadwyżka operacyjna) – 21.124.426,98 zł.
5. Dotacje i środki na inwestycje pozyskane spoza budżetu gminy 6.515.998,02 zł w tym:
 - a) dotacje ze środków krajowych – 4.589.654,50 zł
 - b) dotacje na projekty realizowane z udziałem środków z budżetu UE – 806.536,60 zł.

6. Dochody z majątku gminy (sprzedaż, otrzymane odszkodowania za grunty, dzierżawa i najem) – 1.927.456,84 zł.

C. Wykonanie wydatków inwestycyjnych

Wysokość wydatków inwestycyjnych w stosunku do planu – 89,4 %.

Najwyższe wydatki inwestycyjne poniesiono na budowę i przebudowę dróg publicznych w Gminie – (łącznie wydatki na drogi gminne oraz powiatowe i wojewódzkie) 59,5 % ogółu wydatków inwestycyjnych oraz na budowę infrastruktury wodociągowej i kanalizacyjnej – 23,2 %.

D. Ubytek dochodów wynikający z przeciwdziałania COVID-19

- we wpływach z podatku od nieruchomości z tyt. umorzenia zobowiązań – 156.572 zł
 - we wpływach z podatku od środków transport z tyt. umorzenia zobowiązań – 3.438 zł
 - we wpływach z najmu i dzierżawy z tyt. umorzenia zobowiązań – 3.498 zł
- razem: 163.508 zł

E. Wieloletnia prognoza finansowa

Miniony rok był objęty wieloletnią prognozą finansową na podstawie uchwały Rady Gminy Osielesko Nr IX/106/2019 z dnia 17 grudnia 2019 r. w sprawie uchwalenia Wieloletniej Prognozy Finansowej Gminy Osielesko na lata 2020 – 2030.

1. Harmonogram spłat dotychczasowego zadłużenia:

- rok 2021 – 7.050.100,00 zł
- rok 2022 - 6.435.000,00 zł
- rok 2023 – 6.148.000,00 zł
- rok 2024 – 4.500.000,00 zł

2. Prognoza nadwyżki operacyjnej na najbliższe lata:

- rok 2021 - 14.281.501,13 zł
- rok 2022 – 19.408.000,00 zł
- rok 2023 – 19.935.200,00 zł
- rok 2024 – 20.950.590,00 zł
- rok 2025 – 21.439.900,00 zł
- rok 2026 – 22.087.000,00 zł
- rok 2027 – 23.056.800,00 zł
- rok 2028 – 23.125.800,00 zł
- rok 2029 – 23.202.800,00 zł
- rok 2030 – 23.257.200,00 zł
- rok 2031 – 23.277.200,00 zł

3. Prognoza spłat długu na kolejne lata z prognozowanej nadwyżki budżetu:

- rok 2024 – 6.000.000,00 zł
- rok 2025 – 9.000.000,00 zł
- rok 2026 - 9.000.000,00 zł
- rok 2027 – 8.400.000,00 zł

- rok 2028 – 7.900.000,00 zł
- rok 2029 – 6.735.000,00 zł
- rok 2030 - 4.500.000,00 zł
- rok 2031 – 6.000.000,00 zł

4. Prognoza kwot długu na kolejne lata:

- rok 2021 – 42.083.000,00 zł
- rok 2022 – 58.583.000,00 zł
- rok 2023 – 57.535.000,00 zł
- rok 2024 – 51.535.000,00 zł
- rok 2025 – 42.535.000,00 zł
- rok 2026 – 33.535.000,00 zł
- rok 2027- 25.135.000,00 zł
- rok 2028 – 17.235.000,00 zł
- rok 2029 – 10.500.000,00 zł
- rok 2030 – 6.000.000,00 zł.

F. Realizacja funduszu sołeckiego

Podobnie, jak w latach ubiegłych, w Gminie Osielsko nie funkcjonuje formuła budżetu obywatelskiego, funkcjonuje fundusz sołecki na podstawie uchwały Rady Gminy Osielsko Nr III/18/2014 z dnia 31 marca 2014 r. w sprawie wyrażenia zgody na wyodrębnienie funduszu sołeckiego. Na podstawie art. 2 ust. 3 ustawy z dnia 21 lutego 2014 r. o funduszu sołecznym (Dz. U. z 2014 r. poz. 301 ze zm.) uchwała o wyrażeniu zgody na wyodrębnienie funduszu ma zastosowanie do kolejnych lat budżetowych następujących po roku, w którym została podjęta.

Wydatki w ramach funduszu sołeckiego w 2020 roku wynosiły 368.331,24 zł.
Wykonanie w poszczególnych sołectwach:

- Bożenkowo – 38.651,03 zł,
- Jarużyn – 38.900,14 zł,
- Maksymilianowo – 61.004,74 zł,
- Niemcz – 61.419,68 zł,
- Niwy – Wilcze – 61.542,97 zł
- Osielsko – 48.486,27 zł,
- Żołędowo – 58.326,41 zł.

Środki funduszu sołeckiego zostały przeznaczone na realizację przedsięwzięć, które są zadaniami własnymi gminy, służą poprawie życia mieszkańców i są zgodne ze strategią rozwoju gminy.

Realizacja Funduszu Soleckiego w 2020 roku

Nazwa solectwa	Wysokość wydatków na poszczególne przedsięwzięcia (w zł), realizowane przez jednostki:									
	Urząd Gminy				Szkoły		GOSiR		GOK	
	Oświetlenie dróg	Budowa ulic oraz parkingów	Place zabaw i ob. sport.	inne	Doposaż.	Imprezy dla mieszkańców	Place zabaw	Imprezy sportowe	Doposaż. obiektów	Różne zajęcia, imprezy, Kluby Seniora i in. w tym zakupy i usługi
Bożenkowo 38.651,03	17.095,10		5.000,00							16.555,93
Jarużyn 38.900,14	10.791,42						20.214,02			7.894,70
Maksymilianowo 61.004,74		6.000,00		8.999,00	10.455,00		14.500,00		6.999,12	14.051,62
Niemcz 61.419,68				1.000,00			10.000,00	5.000,00	30.465,87	14.953,81
Niwy-Wilcze 61.542,97		54 000,00					1.999,98			5.542,99
Osielsko 48.486,27	15.000,00			2.435,40			25.000,00			6.050,87
Żołędowo 58.326,41					3.999,87	2.000,00	9.000,00		22.975,92	20.350,62
Razem 368 331,24 zł	42.886,52	60.000,00	5.000,00	12.434,40	14.454,87	2.000,00	80.714,00	5.000,00	60.440,91	85.400,54
	120.320,92 zł				16.454,87		85.714,00		145.841,45	

Źródło: opracowano na podstawie sprawozdania z wykonania budżetu Gminy za 2020 rok. Więcej szczegółów w części opisowej sprawozdania z wykonania budżetu Gminy za 2020 rok, str. 119-124.

Przygotowywanie projektów i wykonywanie uchwał Rady Gminy Osielsko oraz zarządzenia Wójta Gminy Osielsko

Rada Gminy Osielsko podjęła w 2020 roku 94 uchwały. Procedowano łącznie 109 projektów, przy czym:

- z porządku obrad sesji z dnia 17 grudnia 2020 r. zostało zdjętych 13 projektów dotyczących miejscowego planu zagospodarowania przestrzennego dla terenów położonych w Maksymilianowie, gmina Osielsko – "Maksymilianowo II" (projekt mpzp oraz rozstrzygnięcia i rozpatrzenia uwag do projektu) – uchwały podjęto w 2021 roku,
- 2 uchwały (dot. dzierżawy w Czarnówczynie oraz petycji) zostały oddalone i podjęte na kolejnych sesjach w 2020 r.

Co do zasady przygotowanie projektów uchwał Rady Gminy należy do zadań Wójta, natomiast odnośnie projektów dotyczących spraw organizacyjnych Rady Gminy bądź rozpatrywanych przez Radę Gminy skarg, czy petycji, Wójt nie jest autorem tych projektów ale zapewnia Radzie Gminy niezbędną obsługę do ich przygotowania. Ustawy określają, przygotowanie które projekty uchwał należą do wyłącznej kompetencji Wójta (m.in.: projekty dotyczące projektu i zmian budżetu Gminy, WPF, studium uwarunkowań i kierunków zagospodarowania przestrzennego gminy, projekty miejscowych planów zagospodarowania przestrzennego).

Zestawienie podjętych w 2020 roku uchwał w układzie przedmiotowym

Przedmiot uchwał	ilość	Nr uchwał	Publikacja w Dz. Urz. Woj. (jeżeli dotyczy)	Wykonanie uchwał, uwagi
Budżet Gminy Osielsko na 2021 r.	1	X/80/2020	28.12.2020 r. poz.6709	Wykonywane w 2021 roku
Wieloletnia Prognoza Finansowa Gminy Osielsko na lata 2021-2031	1	X/81/2020		
Ustalenie wykazu wydatków, które nie wygasają z upływem roku budżet. 2020	1	X/79/2020		
Budżet Gminy Osielsko na 2020 r. został uchwalony w 2019 roku (uchwała Nr IX/105/2019) Zmiany budżetu gminy w roku 2020:	9	II/4/2020 III/6/2020 IV/22/2020 V/29/2020 VI/36/2020 VII/44/2020 VIII/61/2020 IX/68/2020 X/77/2020	poz. 2071 poz. 2142 poz. 2637 poz. 3145 poz. 3612 poz. 4758 poz. 4942 poz. 5714 poz. 6708	Zarządzenie nr 15/2021 Wójta Gminy Osielsko z dnia 30 marca 2021 r. w sprawie przedstawienia Radzie Gminy Osielsko i Regionalnej Izbie Obrachunkowej w Bydgoszczy sprawozdania z wykonania budżetu gminy Osielsko za 2020 rok oraz informacji o stanie mienia komunalnego gminy Osielsko.

Przedmiot uchwał	ilość	Nr uchwał	Publikacja w Dz. Urz. Woj. (jeżeli dotyczy)	Wykonanie uchwał, uwagi
WPF na lata 2020 –2030 uchwalona została w 2019 roku (IX/106/2019) Zmiany Wieloletniej Prognozy Finansowej Gminy Osielsko na lata 2020 –2030	8	III/7/2020 IV/23/2020 V/30/2020 VI/37/2020 VII/45/2020 VIII/62/2020 IX/69/2020 X/78/2020		Zaciągano zobowiązania (umowy) wieloletnie zgodnie z WPF
w sprawie kredytów	1	VII/46/2020		Kredyt długoterminowy
dot. miejscowych planów zagospodarowania przestrzennego oraz studium uwarunkowań i kierunków zagospodarowania przestrzennego	6	III/18/2020 VII/56/2020 VII/57/2020 VII/58/2020 VII/59/2020 VII/60/2020	poz. 4446 poz. 4447 poz. 4448 poz. 4449 poz. 4450	Wykonywanie uchwał przedstawiono w rozdziale „Planowanie i zagospodarowanie przestrzenne”, str. 62
Dot. gosp. przestrzennej, inne niż mpzp oraz Studium	3	VII/53/2020 VII/54/2020 VII/55/2020		
Gospodarowanie nieruchomościami	19	III/5/2020 III/14/2020 III/15/2020 III/16/2020 III/17/2020 IV/24/2020 IV/25/2020 V/34/2020 VI/39/2020 VI/40/2020 VII/42/2020 VII/49/2020 VII/50/2020 VIII/63/2020 VIII/64/2020 IX/70/2020 IX/71/2020 X/88/2020 X/89/2020		Wykonywanie uchwał przedstawiono w rozdziale „Gospodarowanie mieniem komunalnym”, str. 56

Przedmiot uchwał	ilość	Nr uchwał	Publikacja w Dz. Urz. Woj. (jeżeli dotyczy)	Wykonanie uchwał, uwagi
Ustalanie nazw ulic	1	I/2/2020	poz. 708	Uchwała realizowana bieżąco w zakresie adresowym, także w powiązaniu z nadawaniem numerów nieruchomości
Pomoc finansowa innym jednostkom samorządu terytorialnego	5	II/3/2020 III/8/2020 V/32/2020 VII/43/2020 X/82/2020		Woj. Kuj.-Pom. Powiatowi na drogi Miastu Bydgoszcz Gminie Jawornik Polski Powiatowi - rejestr. pojazd
dotyczące oświaty	3	I/1/2020 VII/47/2020 VII/48/2020	poz. 4444	Sprawy realizacji zadań oświatowych przedstawiono w rozdziale „Oświata w Gminie Osielsko”, str. 114
Współpraca z organizacjami pozarządowymi	1	IX/72/2020		Program na 2021 rok
dot. gospodarki wod.-kan.	1	IX/73/2020		Porozumienie z gm. Dobrcz nt. aglomeracji
ochrona środowiska, w tym: - ochrona zwierząt , - wzór deklaracji - plan gospodarki niskoemisyjnej - regulamin utrzymania czystości - sposób i zakres świadczenia usług odbioru odpadów - wzór deklaracji - zm. do planu gosp. niskoemis. - program usuwania azbestu	8	III/12/2020 III/20/2020 VIII/67/2020 X/84/2020 X/85/2020 X/86/2020 X/87/2020 X/93/2020	poz. 2140 poz. 2141 poz.6707 poz. 6711 poz.6712	Realizacja przedstawiona w rozdziale Ochrona Środowiska, str. 67
Dot. Gminnej Przychodni	1	V/31/2020		Zatwierdzenie sprawozdania
W sprawie udzielania dotacji	2	III/9/2020 VIII/66/2020		Na prace przy zabytku Parafii w Żołędowie Zm. Dla GZK
Pomoc społeczna, programy społeczne, przeciwdziałanie uzależnieniom	3	VII/51/2020 X/90/2020 X/91/2020	poz. 4445	Realizacja zadań przedstawiona w rozdziale „Pomoc społeczna”, str. 102
Zatwierdzanie sprawozdań, udzielenie Wójtowi absolutorium oraz wotum zaufania	3	V/26/2020 V/27/2020 V/28/2020		Wotum zaufania Zatw. sprawozdania Absolutorium

Przedmiot uchwał	ilość	Nr uchwał	Publikacja w Dz. Urz. Woj. (jeżeli dotyczy)	Wykonanie uchwał, uwagi
W sprawach podatków i opłat	1	X/83/2020	poz. 6710	Dot. opłaty adiacenckiej
Rozpatrywanie skarg	3	VI/38/2020 VIII/65/2020 IX/75/2020		Uznano skargi za bezzasadne
Rozpatrywanie petycji	4	III/10/2020 V/33/2020 VII/52/2020 IX/76/2020		
Inicjatywa lokalna	1	III/19/2020	poz. 2139	
Pozostałe w tym: - pozostawienie wezwania bez rozpoznania - uchylenie uchwały dot. obiektów małej architektury - wyrażenie zgody na przystąpienie do partnerstwa - zmiana statutu GOSiR - przystąpienie do projektu Dom Dziennego Pobytu - przystąpienie do projektu usługi opiekuńcze - udzielanie pomocy dzieciom i młodzieży uzdolnionej (nagrody)	7	X/94/2020 IX/74/2020 VI/41/2020 V/35/2020 III/21/2020 III/13/2020 III/11/2020	poz. 2138	
Organizacja Rady Gminy	1	X/92/2020		Ramowy Plan Pracy
Razem	94			

Zarządzenia Wójta jako organu wykonawczego

Przedmiot/obszar zarządzania	Ilość	Uwagi
Dotyczące finansów gminy w tym: - zmiany budżetu gminy - dot. VAT - przedkładane Radzie sprawozdania i projekty - zatwierdzenia sprawozdań - wytyczne do projektu budżetu	26 18 1 4 2 1	
Powołanie Zastępcy Wójta Gminy Osielsko oraz udzielone pełnomocnictwa i upoważnienia	3	Zarządzenie Nr 4/2020 Nr 5/2020 i 15/2020
Upoważnienia do prowadzenia postępowań administracyjnych	1	Dla GOPS
Dot. organizacji wyborów Prezydenta RP	6	
Dot. ochrony środowiska (gospodarki odpadami)	4	
Dot. funkcjonowania oświaty, w tym: - przedłużenie powierzenia stanowiska dyr. SP w Żołędowie - komisje egzaminacyjne dla nauczycieli ubiegających się o awans zaw. - dot. użyczenia sprzętu do realizacji zajęć na odległość - inne	21 1 7 4 9	
Dot. spraw organizacji pozarządowych (w tym powołania komisji)	2	
Komisje stypendialne (osiągnięcia w dziedzinie kultury i sztuki)	1	
Dot. spraw obronnych i zarządzania kryzysowego	5	
Dot. rozpatrzenia uwag do mpzp	3	
Dot. gospodarki nieruchomościami	6	
Dot. gospodarki mieszkaniowej	4	
Dot. funkcjonowania basenu	2	
Pozostałe	7	
Ogółem	91	

Zarządzenia Wójta jako kierownika Urzędu Gminy Osielsko

Przedmiot zarządzenia	Ilość	Uwagi
Regulaminy oraz maksymalne wynagrodzenia kierowników	7	Zmiana reg. organizacyjnego – 3 Dot. wynagradzania – 4
komisja ds. naboru pracowników	6	
komisja w celu przeprowadzenia egzaminu pracownika kończącego służbę przygotowawczą	3	
W sprawach zamówień publicznych, w tym: - plan postępowań - upoważnienie dla zastępcy Wójta - zm. sposobu składania ofert w związku z epidemią - zespoły ds. nadzoru nad realizacją zamówienia	6 1 1 1 3	dot. ul. Jagodowej oraz ulic Jana Pawła II i Topolowej (zarządzenia nr 18, 25 i 26)
komisja ds. oceny wniosku w sprawie inicjatywy lokalnej	1	
Likwidacja środków trwałych, inwentaryzacja, polityka rachunkowości,	3	
W sprawach organizacyjnych w związku z zagrożeniem COVID-19	15	dot. wprowadzonych zasad pracy Urzędu Gminy Osielsko w związku z zagrożeniem COVID-19, w tym zasad pracy zdalnej
Dodatkowe dni wolne od pracy za dni świąteczne przypadające w soboty (zgodnie z art. 130§2 Kodeksu pracy)	2	- za dzień 15.08. w celu uniknięcia zamknięcia Urzędu, pracownicy mogli wykorzystać dowolnie wybrany dzień w okresie rozliczeniowym, - za dzień 26.12. ustanowiono dodatkowy dzień wolny od pracy w Wigilię.
Inne (w tym dot. PPK oraz legitymacji pracowniczych)	3	
Ogółem	46	

Urząd Gminy Osielsko

Urząd Gminy Osielsko jest jednostką organizacyjną Gminy Osielsko przy pomocy której Wójt Gminy Osielsko wykonuje swoje zadania. Na podstawie art. 33 ustawy z dnia 8 marca 1990 r. o samorządzie gminnym (t.j. Dz. U. z 2020 r., poz. 713 ze zm.), Wójt Gminy Osielsko jest Kierownikiem Urzędu Gminy Osielsko.

W przedmiocie załatwiania indywidualnych spraw Obywateli Wójt jest organem administracji publicznej i organem podatkowym. Sprawy są załatwiane wg właściwości rzeczowej i miejscowej. Wiele spraw jest załatwianych wg miejsca położenia nieruchomości co oznacza, że administracja gminna załatwia sprawy nie tylko jej mieszkańców, ale także osób, które posiadają nieruchomości na terenie gminy, jeżeli przepisy ustaw tak stanowią. Podobnie, w przypadku obsługi obywateli w sprawach Urzędu Stanu Cywilnego oraz dowodów osobistych, w wielu sprawach nie ma już właściwości miejscowej i jest obowiązek załatwiania Obywateli bez względu na ich miejsce zamieszkania, czy miejsce sporządzenia danego aktu.

Urząd zapewnia wykonywanie zadań Gminy, które nie zostały przekazane do realizacji innym jednostkom organizacyjnym. Urząd realizuje zadania własne Gminy, a także zadania zlecone wynikające z ustaw. Do zadań zleconych, oprócz spraw z zakresu ewidencji ludności, dowodów osobistych i urzędu stanu cywilnego, należą także zadania obronne, ewidencja działalności gospodarczej, sprawy przeprowadzania wyborów, czy „Karty Dużej Rodziny”.

Urząd zapewnia także realizację zadań wynikających z porozumień z innymi jednostkami samorządu oraz zapewnia właściwe współdziałanie z organizacjami pozarządowymi w zakresie realizacji przez nie zadań gminy. W następstwie członkostwa w Stowarzyszeniu METROPOLIA BYDGOSZCZ, Urząd realizuje zadanie wydawania dla mieszkańców Gminy takich dokumentów, jak od października 2018 roku Metropolitalnych Kart Seniora 60+ oraz od listopada 2019 roku Metropolitalnych Kart Uczniowskich oraz Metropolitalnych Kart Malucha.

Zgodnie z powołaną ustawą o samorządzie gminnym: „Wójt może powierzyć prowadzenie określonych spraw gminy w swoim imieniu zastępcy wójta lub sekretarzowi gminy.” Głównym księgowym budżetu jest skarbnik gminy, powoływany (i odwoływany), na wniosek wójta przez radę gminy.

Rok 2020 był w działalności Urzędu okresem szczególnym, w którym funkcjonowanie administracji i obsługę Obywateli dostosowywano do przepisów ustawy z dnia 2 marca 2020r. o szczególnych rozwiązaniach związanych z zapobieganiem, przeciwdziałaniem i zwalczaniem COVID-19, innych chorób zakaźnych oraz wywołanych nimi sytuacji kryzysowych (t.j. Dz. U. z 2020 r., poz. 1842 ze zm.), a także przepisów kolejnych Rozporządzeń w sprawie ustanowienia określonych ograniczeń, nakazów i zakazów w związku z wystąpieniem stanu epidemii. Dla zapewnienia bezpieczeństwa pracowników i obsługiwanych Obywateli przed zakażeniem COVID-19 wprowadzono zasady pracy zdalnej. Wnioski dotyczące wpływu pandemii na pracę Urzędu i załatwianie spraw przez Obywateli zostaną przedstawione na końcu niniejszego rozdziału.

URZĄD GMINY OSIELSKO – KADRY wg stanu na 31.12.2020 r.

Kadra kierownicza Urzędu Gminy Osielesko:

- Wójt Gminy Osielesko – Wojciech Sypniewski
- Zastępca Wójta Gminy – Krzysztof Lewandowski – od 22 stycznia 2020 r.
- Sekretarz Gminy Osielesko – Maria Domańska
- Skarbnik Gminy Osielesko – Bogumiła Nalaskowska

Komórki organizacyjne Urzędu Gminy Osielesko

Nazwa	Kierownik Referatu lub stanowisko sam.	Ilość pracowników w komórce/na stanowiskach			Główne obszary zadań komórki/stanowiska określone w Regulaminie Organizacyjnym Urzędu
		Urzędniczych łącznie z kier.	pomocy adm.	obsługi	
Audyt wewnętrzny (jednoosobowa komórka, stanowisko kierownicze)	Teresa Tomczuk	1 ¼ etatu			Audyt wewnętrzny realizowany na podstawie ustawy o finansach publicznych (ocena kontroli zarządczej - zadania zapewniające realizowane wg planu na dany rok oraz zadania doradcze)
Referat Organizacyjny	Justyna Ściesińska	6*	5	2	Kadry, ochrona zdrowia, sprawy z zakresu ustawy o opiece nad dziećmi do lat 3, informatyka, promocja gminy, współdziałanie z organizacjami pozarządowymi, obsługa jednostek pomocniczych, sprawy inicjatywy lokalnej, sprawy kancelaryjne i archiwum zakładowego
Referat Spraw Obywatelskich oraz USC	Violetta Dąbrowska	4	2	-	USC, ewidencja ludności i dowody osobiste, ewidencja działalności gospodarczej i inne sprawy obsługi przedsiębiorców, ochrona danych osobowych, Karta Dużej Rodziny, sprawy wyborów
Referat Ochrony Środowiska	Marzena Alińska	9*	-	-	Ochrona środowiska, gospodarka odpadami (w tym odbioru i zagospodarowania odpadów komunalnych), gospodarka wodna, ochrona przyrody, gospodarka leśna i łowiectwo, ochrona zwierząt, usuwanie azbestu, gospodarka niskoemisyjna (ochrona powietrza), decyzje o środowiskowych uwarunkowaniach, kontrole terenowe w zakresie ochrony środowiska, edukacja ekologiczna

Referat Gospodarki Gruntami i Rolnictwa	Jolanta Trzecińska	6	-		Gospodarka nieruchomościami zasobu gminnego (w tym m.in.: sprzedaże, dzierżawy, użyczenia, regulacje stanów prawnych), podziały nieruchomości, opłaty adiacenckie z tyt. podziału, renta planistyczna, sprawy rolnictwa
Referat Zagospodarowania Przestrzennego	Beata Szeszuła	5*	1	-	Sprawy zagospodarowania przestrzennego (z wyłączeniem planowania) w tym: decyzje lokalizacji celu publicznego, decyzje ustalające warunki zabudowy, zaświadczenia dot. przeznaczenia gruntów w mpzp oraz wypisy i wyrisy z mpzp, opinie dot. wstępnego projektu podziału nieruchomości, ochrona zabytków, nadawanie numerów porządkowych nieruchomości
Referat Inwestycji i Zamówień Publicznych	Dominika Wiśniewska	9	1	2	Inwestycje gminne (z wył. wod.-kan. realizowanych przez GZK), zamówienia publiczne, oświetlenie uliczne, gospodarka komunalna i mieszkaniowa, opłaty adiacenckie z tyt. uzbrojenia nieruchomości w infrastrukturę wod.-kan.
Referat Finansowy	Ilona Bochańska	6 osób 5,75 etatu	-	-	Księgowość budżetowa, wynagrodzenia pracowników, rozliczenia opłat cywilnoprawnych, sprawy VAT oraz planowania i wykonywania budżetu Gminy
Referat Podatków i Opłat	Karolina Truś	5	2	-	Podatki (wymiar, pobór, egzekucja) i opłaty lokalne
Kom. jednoosobowa ds. planowania przestrzenn.	stanowisko sam. Janusz Gorzycki	1	-		Sprawy planowania przestrzennego - odpowiedzialność za studium uwarunkowań i kierunków zagospodarowania oraz za miejscowe plany zagospodarowania przestrzennego
Kom. jednoosobowa ds. obsługi Rady i BIP	stanowisko sam. Wiesława Klimek	1	-	-	Kompleksowa obsługa Rady Gminy Osielsko, sprawy rejestracji Instytucji Kultury oraz redaktor/administrator Biuletynu Informacji Publicznej (BIP)
Kom. jednoosobowa ds. współpracy z organizac. pozarząd. oraz rozliczania i kontroli dotacji	Stanowisko sam. Dorota Bręczewska	1	-	-	Koordynowanie i prowadzenie spraw związanych ze współpracą samorządu gminnego z organizacjami pozarządowymi
Kom. jednoosobowe pionu ochrony – ds. OC, wojskowych, informacji niejawnych, zarządzania kryzys.	stanowiska sam.: Jacenty Brajer Leszek Gruchot	2 ½ etatu ¼ etatu	-	-	Ochrona informacji niejawnych, sprawy: obrony cywilnej, obronności państwa, wojskowe, zarządzania kryzysowego

*ilość pracowników zatrudnionych łącznie z osobami zatrudnionymi na czas zastępstwa za pracownice długotrwale nieobecne

Zatrudnienie w Urzędzie Gminy Osielsko - zestawienie

wyszczególnienie	31.12.2018 r.		31.12.2019 r.		31.12.2020 r.	
	l. osób	l. etat	l. osób	l. etat	l. osób	l. etat
Pracownicy na stanowiskach urzędniczych (łącznie z Wójtem)	51	49	53	47,25	60*	54,75
w tym na stanowiskach kierowniczych	12	12	12	11,25	13	12,25
Pracownicy na stanowiskach pomocniczych w adm. oraz na robotach publicznych	6	6	7	7	11*	9,5
	3	3				
Pracownicy na stanowiskach obsługi	4	4	4	4	4	4

* wykazano ilość zatrudnionych pracowników łącznie z zatrudnionymi w celu zastępstwa pracowników w czasie ich długotrwałej usprawiedliwionej nieobecności z tytułu uprawnień rodzicielskich – 4 osoby, w tym 3 osoby pełniące zastępstwo na stanowiskach urzędniczych i 1 osobę pełniącą zastępstwo na stanowisku pomocniczym.

Ponadto, na podstawie przepisów ustawy o powszechnym obowiązku obrony Rzeczypospolitej Polskiej dotyczących rekonwersji, praktykę zawodową na stanowisku „koordynatora sfery społecznej”, odbywał obecny Zastępca Wójta Gminy, Krzysztof Lewandowski.

Rotacje kadrowe w Urzędzie Gminy Osielsko

	31.12.2018 r.	31.12.2019 r.	31.12.2020 r.
Ilość rozwiązanych umów o pracę	7	4	4
w tym z inicjatywy pracownika	6	2	1
Ilość ogłoszonych naborów na stanowiska urzędnicze	16	3	6
w tym ilość naborów, które nie wyłoniły kandydata	7	3	-
Ilość zatrudnionych pracowników zobowiązanych do odbycia służby przygotowawczej	6	4*	3
Ilość przeprowadzonych egzaminów kończących służbę przygotowawczą	4	7*	3
Ilość pracowników, którzy nie kontynuowali zatrudnienia po zdaniu egzaminu kończącego służbę	1	-	-
Zatrudnieni na stanowiskach innych, niż urzędnicze oraz w celu zastępstwa	6	7	7

* dane dotyczą także służby przygotowawczej realizowanej w 2019 r. w następstwie zakończonych naborów w 2018 roku.

O ile przepisy szczególne nie stanowią inaczej, indywidualne sprawy obywateli są rozstrzygane przez Wójta w trybie decyzji administracyjnych.

Ilości prowadzonych spraw załatwianych w formie decyzji administracyjnych

Przedmiot decyzji	Ilości spraw w okresach porównawczych				Ilość spraw w 2020 r.	Ilość odwołań do organu II instancji w 2020 r.	Decyzje utrzymane w mocy przez organ II instancji
	2016 r.	2017 r.	2018 r.	2019 r.			
W sprawach podatków i opłat w tym uznaniowe	7 026	7 269	7460	7557 330	7983 289	1	0
O warunkach zabudowy	453	593	595	361	399		
Lokalizacja celu publicznego	44	52	87	78	85	1	0
Podziały nieruchom. oraz rozgraniczenia	108 1	130 1	146 1	110 0	100 3		
Opłata adiacencka z tyt. podziału nieruch.	68	73	96	103	84		
Opłata adiacencka od infrastruktury	230	175	227	170	196	4	4
Decyzje środowiskowe	10	2	5	10	5		
Ew. ludności, USC oraz Rejestr wybor.	21	26	168	16 31	23 17		
Odmowa wydania dowodu osobistego				9	13		
Zezw. na transport oraz odbiór odpadów	3	9	-	-	-		
Renta planistyczna	16	31	43	43	29		
Sprzedaż i podawanie alkoholu	40	64	73	60	38		
Usuwanie drzew i krzewów – decyzje -od 2017r.+zgłoszenia	18 --	18 55	24 125	38 123	23 143		
Decyzje dot. nielegalnej wycinki drzew	0	0	0	3	3		
Zezw. na utrzymanie psa ras agresywnych	-	-	2	0	0		
Decyzje o odebraniu zwierząt	0	0	0	1	0		
Świadczenia rzecz. i osob.	3	9	16	22	16		
Opłaty za usługi wodne	-	-	-	-	1		

Do obowiązków Wójta, jako organu należy także załatwianie spraw Obywateli poprzez wydawanie innych dokumentów niż decyzje, np.:

- zaświadczeń, jako urzędowego potwierdzenia określonych faktów lub stanu prawnego,
 - wypisów i wyrysów z miejscowych planów zagospodarowania przestrzennego,
 - udostępnienie danych na wnioski uprawnionych organów i instytucji,
 - wydawanie postanowień o zgodności z planem projektów podziału nieruchomości,
 - zaświadczeń o nadanych numerach porządkowych nieruchomości
- i wiele innych.

Obowiązkiem organu jest także prowadzenie czynności egzekucyjnych w celu wyegzekwowania obowiązku podatkowego i opłat poprzez upomnienia i tytuły wykonawcze. Ponadto Urząd prowadzi sprawy, w których Gmina występuje jako strona w postępowaniach przed innymi organami (np. przed Starostą w sprawie odszkodowań za drogi), a także wykonuje szereg innych działań związanych z zadaniami Gminy wynikającymi z przepisów prawa.

Inne niż decyzje czynności administracyjne i inne działania

rodzaj	Ilości w okresach porównawczych				stan na 31.12. 2020 r.
	2016 r.	2017 r.	2018 r.	2019 r.	
- Zaświadczenia – sprawy podatkowe	47	36	46	55	84
- upomnienia	6 189	6 068	6 502	5 823	5 007
- tytuły wykonawcze	972	1 182	1 121	1 079	916
- wpisy na hipotekę	38	26	20	3	58
- wymiar podatku od osób prawnych – deklaracje	304	317	320	329	300
- operacje księgowo w systemie informatycz.	47 757	50 240	52 907	58 070	59 779
- wymiar opłaty za gosp. odpadami kom. – nowe deklaracje w danym roku	153	185	165	248	288
- wezwania do złożenia deklaracji	4	23	14	12	11
- pisma do złożenia wyjaśnień		76	388	185	112
- informacje o nadanym numerze konta	153	185	165	248	288
- informacje o zmianach do firm wywoz	65	73	83	59	57
- operacje w systemie informatycznym (ogółem ze zmianami w deklaracjach)	2 569	2 034	2 714	2 907	3 500
- obsługa usług dodatkowych	89	105	57	33	28
- ilość sprzedanych worków usług dodat	912	1217	652	361	916
- zgłoszenia od mieszkańców	396	354	411	390	1 053
- interwencje i kontrole w terenie	66	119	146	58	70
- uzgodnienia nt. melioracji	250	279	294	399	338
- sprawy dot. drzew i krzewów (inne niż decyzje)	142	258	171	147	160

- ewidencja umów na odbieranie odpadów z nieruchomości niezamieszkałych	375	57	51 nowych*	55	258
- ewidencja umów na wywóz nieczystości ciekłych	69	126	433*	561*	1 001
- obsługa usuwania azbestu - ilość nieruchomości	27	26	20	49	31
- przekazywanie bezpiecznych psów do schroniska w Bydgoszczy	28	31	20	25	14
- usuwanie padłych zwierząt	57	86	75	67	56
- zgłoszenia przydomowych oczyszczalni	11	16	1	3	5
- wnioski na mikroinstalacje fotowoltaiczne	0	0	17	0	0
- wnioski w programie wymiany pieców			13	20	38
- obsługa wniosków Czyste Powietrze + korekty				16	29 18
- zawiadomienia o zmianie stawki opłaty				6 457	0
- informacje o opłacie wodnej					201
- informacje o wysokości opłaty za zmniejszenie retencji					23
- USC – akty, odpisy aktów, zapewnienia, zaświadczenia, zawiadom in. Urzędów i in.	1 442	1 826	1 980	2 552	2 452
– dowody osobiste oraz zaświadczenia o utracie, zaw . o unieważnieniu i inne	1 633	1 923	1 877	1 578	1 307
- operacje z zakresu ewidencji działalności gospodarczej	1 020	1 007	1 113	1 244	844
- ewidencja ludności – zameldowania i wym	906	984	1 183	1 363	1 159
- ew. ludności -zaświadczenia udostępnienia danych	735	677	613	610	389
- usuwanie niezgodności w bazie PESEL	992	511	424	409	326
- udzielone śluby cywilne	23	25	48	57	28
-ew. ludności, operacje w programie informatycznym	13 977	9 359	6 710	10 167	8 994
- Karta Dużej Rodziny (ilość rodzin)	24	26	37	118	58
- Karta Seniora - od XI 2018 r.	-	-	73	152	27
- Metropolitalne Karty Uczniowskie od 6.11.	-	-	-	466	752
- Metropolitalne Karty Malucha	-	-	-	11	6
– wypisy, wyrisy z miejscowych planów zp	156	179	225	208	203
- zaświadczenia o przeznaczeniu w mpzp	466	535	473	542	696
- postanowienia opiniujące projekt podziału	125	126	106	115	90
- zaświadczenia o nadaniu numeru	195	164	242	221	313

- rejestry decyzji zewnętrznych (pozwol. na budowę, zgłoszenia robót i inne).	895	710	882	1 019	1035
- procedury planistyczne	29	24	46	42	31
- wyjaśnienia, opinie, interpretacje dot. mpzp	18	21	24	10	20
- obsługa zleceń i umów dot. mpzp	27	28	4 nowe	1 na 3 plany	13
- projekty uchwał dot. planowania przestrzeni	5	7	4	7	24
- postępowania ze specustawy drogowej, w tym dot. odszkodowań i inne		267	236	232	193
Wznowienia granic nieruchomości	112	122	145	96	98
Użyczenia nieruchomości gm. jednostkom	15	11	9	20	21
Dzierżawy nieruchomości (w tym aneksy)	20	37	24	12	30
Sprzedaż nieruchomości	14	14	16	12	14
Przekształcenia użytkownika wieczystego	-	-	-	35	-
Służebności gruntowe, przesyłu oraz zgody na dysponowanie gruntem	23	14	24	28	2
Opinie w sprawach środowiskowych	12	16	8		
Ogłoszenia zamówień publicznych pow. 30tys. euro (Urząd Gminy bez GZK)	17	27	38	39	32
w tym unieważnione	1	6	17, w tym 2 w części	10 w tym 1 w części	2 - w całości
Inicjatywa lokalna:					
- liczba złożonych wniosków	15	11	16	24	19
- liczba wniosków z pozytywnym rezultatem	8	4	8	14	13
- wydatki z budżetu na zadania z inicjatyw lok.	74 699,67	101 966,4	1 289,76	94 373,07	179 213,74
Potwierdzanie profilu zaufanego	100	150	262	234	381
Liczba wysłanych informacji SMS	b/d	30 994	74 112	97 312	30 977
Liczba wysłanych informacji BLISKO	-	19 129	22 140	93 797	232 902
Liczba operacji na e-PUAP	b/d	16 142	24 354	34 930	58 549
Zarządzenia Wójta Gminy	81	82	60	93	91
oraz Wójta jako kierownika Urzędu	12	26	39	29	46
Udzielanie informacji publicznej (pisemnie)	44	44	69	93	73
Odpowiedzi pisemne na wnioski Radnych	11	17	13	165	98
Odpowiedzi na interpelacje Radnych	9	17	24	15	20
Odpowiedzi na zapytania Radnych	-	-	-	11	3
Projekty uchwał ogółem	102	134	123	124	109
Wpływ korespondencji do Urzędu - ilości wg Rejestru	17 398	19 045	22 711	23 842	23 697

Uwagi: *ewidencja umów odbioru odpadów z nieruchomości niezamieszkałych – stan na 31.12.2018 r. – 282 umowy ; * znaczny wzrost ewidencji umów na wywóz nieczystości ciekłych wynika z obowiązku także ewidencji toalet przenośnych (dot. budowy drogi S5)

Funkcjonowanie Urzędu Gminy Osielsko w warunkach pandemii

Od czasu wprowadzenia stanu zagrożenia epidemicznego, a następnie stanu epidemii Urząd pracował w warunkach ograniczonego bezpośredniego kontaktu z Obywatelami, co nie oznacza, że sprawy Obywateli nie były załatwiane.

W większości dziedzin nie zaobserwowano zmniejszenia ilości załatwianych w 2020 roku spraw, co potwierdzają sporządzone zestawienia dotyczące działalności Urzędu, w porównaniu z latami poprzednimi. Następstwem ograniczonego kontaktu Urząd - Obywatel jest niewątpliwie większe wykorzystanie możliwości składania podań drogą elektroniczną.

- Liczba operacji na e-PUAP wzrosła w stosunku do 2019 roku o ponad 67% (34 930 w 2019 r., a 58 549 w 2020 r.).
- Liczba potwierdzeń profilu zaufanego, który jest wymagany przy korzystaniu z e-PUAP, wzrosła o ok. 63% (234 w 2019 r., a w 2020 r. 381).

Ze strony Urzędu Gminy starano się przekazać jak najwięcej informacji poprzez aplikację BLISKO (dla porównania w 2019 r. 93.797, a w 2020 r. – 232.902 informacje).

Ograniczenie bezpośredniego kontaktu z Urzędnikami regulowano w oparciu o przepisy kolejnych Rozporządzeń Rady Ministrów w sprawie ustanowienia określonych ograniczeń, nakazów i zakazów w związku z wystąpieniem stanu epidemii, w których następstwie przede wszystkim zapewniano bezpośredni kontakt w załatwianiu następujących spraw:

- rejestracji stanu cywilnego oraz ewidencji ludności i dowodów osobistych;
- decyzji o warunkach zabudowy i zagospodarowania terenu oraz decyzji o ustaleniu lokalizacji inwestycji celu publicznego;
- decyzji o środowiskowych uwarunkowaniach realizacji inwestycji;
- w sprawach usuwania drzew lub krzewów.

Niezależnie od powyższego, w warunkach zachowania określonych przepisami zasad, zapewniono obsługę wyłożenia do publicznego wglądu projektów miejscowych planów zagospodarowania przestrzennego, a także projektu uproszczonego planu urządzenia lasu dla lasów niestanowiących własności Skarbu Państwa, znajdujących się na terenie Gminy Osielsko, należących do osób fizycznych i wspólnot gruntowych.

Ponadto, w wyjątkowych przypadkach, dopuszczano bezpośrednią obsługę interesanta po uprzednim telefonicznym uzgodnieniu z właściwą komórką merytoryczną (kierownikiem referatu lub pracownikiem w przypadku stanowisk samodzielnych) daty i godziny osobistej wizyty i na takich samych zasadach można było, w wyjątkowych przypadkach, za pośrednictwem sekretariatu, ustalić przyjęcie przez Wójta Gminy lub Zastępcę Wójta Gminy lub Sekretarza Gminy.

Rok 2020 był okresem realizacji zadań zleconych w zakresie Powszechnego Spisu Rolnego oraz przygotowań do Narodowego Spisu Powszechnego Ludności i Mieszkań 2021. Powszechny Spis Rolny odbywa się co 10 lat i w 2020 odbywał się od 1 września do 30 listopada 2020 r. Na terenie gminy Osielsko były do spisania 234 gospodarstwa (grunty powyżej 1 ha użytków rolnych lub poniżej 1 ha ale prowadzące działy specjalne produkcji rolnej). Spis odbywał się na zasadzie:

- samo spisu przez Internet, (przygotowane było stanowisko komputerowe z dostępem do Internetu w siedzibie Urzędu Gminy),

- rachmistrza telefonicznego działającego na zlecenie Urzędu Statystycznego,
- kontakt przez infolinię.

Wójt przy pomocy pracowników Urzędu odpowiadał za rozpropagowanie informacji przez stronę internetową, tablice ogłoszeń, plakaty itp. Odpowiedzialni byliśmy za przygotowanie zarządzeń, upoważnień, rekrutację rachmistrza telefonicznego (na terenie gminy 1 osoba), kontakt, przekazywanie informacji z Urzędu Statystycznego, rozwiązywanie problemów ze sprzętem, rozwiązywanie problemów technicznych w aplikacji na infolinii. Braлиśmy udział w cotygodniowych zebraniach sprawozdawczych on-line z przedstawicielami GUS. Spis na dzień 30 listopada 2020 r. ukończyliśmy w 100 %.

W zakresie przygotowań do Narodowego Spisu Powszechnego Ludności i Mieszkań 2021 Wójt otrzymał zadanie dokonania weryfikacji Wykazu adresowo-mieszkaniowego bazy GUS. Zadanie zostało powierzone do zrealizowania w okresie od 2 listopada do 31 grudnia 2020r. GUS udostępnił aplikację internetową Wykazu, za pomocą której pracownicy Urzędu mogli wprowadzić zmiany w wykazie w trybie online. Do zweryfikowania było ok. 1.600 pozycji Wykazu.

Przez cały okres zagrożenia epidemicznego, a następnie stanu epidemii podejmowano niezbędne działania w celu przeciwdziałania sytuacjom kryzysowym w jednostce wskutek możliwości wystąpienia COVID-19.

Państwowa Inspekcja Pracy przeprowadziła 27 sierpnia br. kontrolę w Urzędzie Gminy Osielsko w przedmiocie działań podejmowanych przez zakład pracy w celu zapewnienia osobom pracującym odpowiedniego poziomu bezpieczeństwa i higieny pracy w czasie epidemii. Nieprawidłowości nie stwierdzono.

Jak podkreślano w ubiegłych latach, w warunkach intensywnego rozwoju Gminy istotne jest monitorowanie i dostosowywanie struktury organizacyjnej Urzędu do obsługi rosnącej liczby mieszkańców oraz osób załatwianych wg miejsca położenia nieruchomości. Polityka kadrowa Urzędu jest prowadzona w oparciu o wyniki prowadzonych analiz, m.in. w zakresie danych dotyczących ilości załatwianych spraw, które zostały w Raporcie przedstawione.

Realizacja Strategii Rozwoju Gminy Osielsko oraz jej monitoring

Zgodnie z uchwałą Rady Gminy Osielsko Nr II/6/2016 w sprawie przyjęcia Strategii Rozwoju Gminy Osielsko do roku 2020+ w dniu 22 marca 2016 roku, wizję gminy Osielsko określono jako:

„Harmonijny i intensywny rozwój gminy Osielsko, przyjaznej dla mieszkańców i środowiska, budującej aktywne społeczeństwo obywatelskie i dbającej o rozwój następnych pokoleń”

Na podstawie przeprowadzonej diagnozy społeczno-gospodarczej Gminy Osielsko zdefiniowano cel główny i cele szczegółowe. Założono, że rozwój gminy Osielsko realizowany będzie w oparciu o zasadę zrównoważonego rozwoju, która zakłada równowagę pomiędzy rozwojem gospodarczym, rozwojem społecznym i poszanowaniem praw przyrody.

Cel główny gminy Osielsko brzmi: Dynamiczny rozwój gminy Osielsko z wykorzystaniem istniejącego potencjału społeczno-gospodarczego, z uwzględnieniem zasad zrównoważonego rozwoju.



Źródło: strategia Rozwoju Gminy Osielsko

Wyznaczonym trzem celom szczegółowym przyporządkowano priorytety.

Cel szczegółowy 1. Ład przestrzenny i środowisko

Priorytet 1. Zachowanie i ochrona środowiska naturalnego

Priorytet 2. Rozbudowany układ komunikacyjny

Priorytet 3. Rozwinięta gospodarka wodno-ściekowa

Priorytet 4. Rozwinięty transport publiczny

Priorytet 5. Rozbudowana sieć gazowa

- Priorytet 6. Rozwinięta gospodarka odpadami
- Priorytet 7. Racjonalne gospodarowanie energią
- Priorytet 8. Racjonalne gospodarowanie przestrzenią
- Priorytet 9. Dbalność o czystość i estetykę przestrzeni publicznej
- Priorytet 10. Rozwinięta sieć teleinformatyczna
- Priorytet 11. Rozwinięta sieć elektroenergetyczna

Cel szczegółowy 2. Społeczeństwo

- Priorytet 1. Zwiększenie dostępności do opieki nad dziećmi do lat 3
- Priorytet 2. Budowa przedszkola publicznego
- Priorytet 3. Utrzymanie wysokiego poziomu nauczania w placówkach oświatowych
- Priorytet 4. Podwyższanie poziomu opieki zdrowotnej
- Priorytet 5. Aktywizacja osób wykluczonych bądź zagrożonych wykluczeniem społecznym
- Priorytet 6. Efektywne zaspokajanie potrzeb mieszkaniowych społeczeństwa w oparciu o gminny zasób mieszkaniowy
- Priorytet 7. Rozwój infrastruktury sportowo-rekreacyjnej
- Priorytet 8. Rozwój oferty i bazy kulturalnej
- Priorytet 9. Rozwój społeczeństwa obywatelskiego
- Priorytet 10. Zwiększenie poczucia bezpieczeństwa wśród mieszkańców
- Priorytet 11. Zwiększenie udziału młodzieży w życiu lokalnej społeczności

Cel szczegółowy 3. Gospodarka

- Priorytet 1. Utrzymanie dotychczasowego tempa rozwoju gospodarczego
- Priorytet 2. Wykorzystanie przynależności do Bydgosko-Toruńskiego Obszaru Funkcjonalnego (BTOF)
- Priorytet 3. Wykorzystanie przynależności do Lokalnej Grupy Działania „Trzy Doliny”
- Priorytet 4. Uzbieranie i promocja terenów inwestycyjnych.

Monitoring Strategii jest nieodłącznym elementem procesu planowania. Gromadzenie danych, ich analiza i interpretacja pozwalają ocenić stopień realizacji strategii.

Na potrzeby oceny stopnia wdrażania strategii opracowany został w formie tabelarycznej zestaw wskaźników przyporządkowanych do poszczególnych celów szczegółowych i priorytetów. Dla wskaźników nie zostały wyznaczone wartości docelowe. Punktem wyjścia są wartości bazowe dla poszczególnych wskaźników (dane za rok 2015). W założeniach monitoringu przyjęto, że postęp we wdrażaniu strategii będzie mierzony postępowaniem w stosunku do stanu pierwotnego na podstawie danych GUS. W związku z tym, że dane GUS prezentowane są w Banku Danych Lokalnych na przełomie III i IV w kolejnym roku, pełna analiza pomiaru może zostać przeprowadzana w tym terminie.

Ze względu na obecny obowiązek ustawowy, przedstawiania realizacji Strategii w raporcie o stanie gminy do 31 maja, niniejszy monitoring nie zawiera danych dotyczących działań w priorytetach, które nie były realizowane przez Gminę. Dane te zostaną uzupełnione po ich publikacji przez GUS.

Monitoring realizacji Strategii Rozwoju Gminy Osielesko

Cel operacyjny	Priorytet	Nazwa wskaźnika	Jedn. miary	Rok bazowy 2015	2017 r.	2018 r.	2019 r.	2020 r.	Jwagi i źródła danych
Cel szczegółowy 1. Ład przestrzenny i środowisko	Priorytet 1. Zachowanie i ochrona środowiska naturalnego	powierzchnia obszarów objętych ochroną	ha	3 755	3 755	3 755	3 755	3 755	Dane z uchwał Woj.
		nasadzenia zieleni na gminnych nieruchomościach w poszczególnych latach: - drzew - krzewów	szt.	104 1414	150	164 620	22 52	180 357	Dane UG
		wyłapywanie bezdomnych zwierząt	szt.	47	31	20	26	14	Dane UG
		sterylizacja i kastracja bezdomnych kotów	szt.	75	80	94	83	77	Dane UG
		pomniki przyrody	szt.	29	29	29	29	29	dane UG
		programy edukacyjne w szkołach	szt.	7	8	12	14		Dane ze szkół
	Priorytet 2. Rozbudowany układ komunikac. (drogi gminne)	Ogółem, narastająco, dł. utwardzonych dróg gminnych (w tym zmodernizowanych i przebud.): - o nawierzchni asfaltowej - o nawierzchni z kostki w tym ogółem: - zbiorczych - lokalnych - dojazdowych oraz przebudowa w danym roku dróg utwardzonych	km	77,177 30,327 46,850 3,839 13,553 59,785 0,437	93,712 40,452 53,260 4,664 16,869 72,179 0,630	98,806 41 884 56 922 6,096 17,112 75,598 1,796	100,929 42,769 58,160 6,519 17,574 76,836 1,820	103,111 42,769 60,342 6,159 18,195 78,397 2,246	Dane UG
		ścieżki rowerowe pod zarządem Gminy	km	5,9	8,8	16,308	17,171	22,51	Dane UG
		ścieżki rowerowe pod zarz. Starostwa	km	2,8	2,8				GUS
		długość wybudowanych/ zmodernizowanych/ przebudowanych chodników	km	12,8	16,84	18,185	18,414	19,127	Dane UG
		Liczba punktów świetlnych ogółem	szt.	1 659	1 985	2 186	2 406	2 663	Dane UG
		liczba nowych punktów świetlnych (majątek Gm.)	szt.	223	161	199	220	257	Jw.

Cel operacyjny	Priorytet	Nazwa wskaźnika	Jedn. miary	Rok bazowy 2015	2017 r.	2018 r.	2019 r.	2020 r.	Jwagi i źródła danych
		liczba nowych punktów świetlnych (majątek ENEA)	szt.	-	5	2	-	4	Jw.
	Priorytet 3. Rozwinięta gospodarka wodno-ściekowa	długość sieci kanalizacyjnej	km	136,5	145,8	149,95	160	166,8	Dane UG
		długość sieci wodociągowej	km	157,44	177,3	181,96	192,3	201,3	Dane UG
		liczba ludności korzystająca z sieci kanalizacyjnej	osoby	9 198	10 085	10 388	11 100		GUS
		przyłącza do sieci kanalizacyjnej	szt.	2 575	2 885	3 056	3 249	3 675	GUS, za 2020 UG
		Korzystający w % ogółu ludności z kanalizacji	%	71,2	73,3	73	75,1		GUS
		liczba ludności korzystająca z sieci wodociągowej	osoby	11 448	12 321	12 695	13 250		GUS
		przyłącza do sieci wodociągowej bud. mieszkalne	szt.	4 163	4 513	4 746	4 938	5 243	za 2020 UG
		Korzystający w % ogółu ludności z sieci wodociąg	%	88,6	89,5	89,2	89,7		GUS
	Priorytet 4. Rozwinięty transport publiczny	liczba linii autobusowych z inicjatywy gminy (narast.)	szt.	2	3	4	4	4	Dane UG
		liczba przystanków autobusowych (narastająco)	szt.	53	53	72	74	74	Dane UG
	Priorytet 6. Rozwinięta gospodarka odpadami	ilość odpadów komunalnych w gminie (bez PSZOK)	tony	5 297,30	7 034,93	7 668,03	Brak danych	Brak danych	Zm. przepisy dot. terminów sprawozdań przedsiębiorców
		odpady z nieruchomości zamieszkałych, bez PSZOK w tym: - odpady zmieszane - zebrane selektywnie	tony	3 556,6 2 064,0 1 492,6	4 543,6 2 576,5 1 967,1	5 029,66 2 745,85 2 283,81	5 362,38 2 893,56 2 468,82	6 229,66 2 759,56 3 470,1	za 2020 rok dane UG w zakresie nieruchomości zam. i PSZOK
		odpady z nieruchomości zamieszkałych na jednego mieszkańca (mieszkańcy wg deklaracji),	tony na 1	0,300	0,345	0,368	0,381	0,424	

Cel operacyjny	Priorytet	Nazwa wskaźnika	Jedn. miary	Rok bazowy 2015	2017 r.	2018 r.	2019 r.	2020 r.	Jwagi i źródła danych	
		w tym: - odpady zmieszane - zebrane selektywnie (bez PSZOK)	osobę	0,172 0,124	0,196 0,149	0,201 0,167	0,206 0,176	0,188 0,235	Dane na podstawie deklaracji dot. opłat	
		odpady w PSZOK	tony t/osobę	483,4	799,3	793,5	1004,197	916,27		
		Razem z nieruchomości zamieszk. i PSZOK w przeliczeniu na 1 mieszkańca (wg deklaracji)		4 039,8 0,336	5 342,9 0,405	5 823,2 0,426	6 366,58 0,452	7 145,93 0,486		
		mieszkańcy zbierający odpady selektywnie	osoba	11 292	12 589	13 124	13 586	14 571		Dane UG
		mieszkańcy zbierający odpady nieselektywnie	osoba	725	590	546	473	137		
		ilość wyrobów zawierających azbest	m ²	66 304,84	61 745,84	59 335,76	58 635,6	84 811,7		
		ilość usuniętych wyrobów zawierających azbest w danym roku	m ² kg	1 845,76 46 144	2 410,08 60 252	1 985,92 49 648	4 390,0 109 760	1 705 42 660		Dane UG
	Priorytet 7. Racjonalne gospodarowanie energią	liczba obiektów użyteczności publicznej poddana termomodernizacji w danym roku	szt.	1	-	1	1		Dane UG	
		liczba instalacji wykorzystujących OZE w budynkach użyteczności publicznej (narastająco)	szt.	-	1	1	1	5	Dane UG	
	Priorytet 8. Racjonalne gospodarowanie przestrzenią	liczba uchwalonych (w tym także zmian) miejscowych planów zagospodarowania przestrzennego (mpzp) - narastająco	szt.	20	23	26	27	31	GUS za 2020 UG	
		Liczba mpzp w trakcie sporządzania	szt.	9	7	8	12	10	Dane UG	

Cel operacyjny	Priorytet	Nazwa wskaźnika	Jedn. miary	Rok bazowy 2015	2017 r.	2018 r.	2019 r.	2020 r.	Źródła i źródła danych
		powierzchnia gminy objęta mpzp w tym terenów nieleśnych	ha %	1 192 26,3	1 199 28,4	1288 30	1288 30	1296 30	GUS oraz UG
	Priorytet 9. Dbałość o czystość i estetykę przestrzeni publicznej	powierzchnia terenów zielonych	ha	122	122	122	122	122	Dane UG
		powierzchnia zmodernizowanej/ zagospodarowanej przestrzeni publicznej	ha						
		Akcje i programy w szkołach	szt.	2	2	2	2	4	Dane ze szkół
		liczba budynków użyteczności publicznej poddana modernizacji w danym roku	szt.	7	2	1			
		Usuwanie padliny bezdomnych zwierząt	szt.	34	86	75	67	44	Dane UG
	Priorytet 10. Rozwinięta sieć teleinformat.	liczba hotspotów	szt.	-	-				-
		długość kanałów technologicznych budowanych przez gminę do umieszczania linii telekomunikac. (długość narastająco)	km	2,180	1,195 4,830	3,661 8,491	2,916 11,407	1,396 12,803	Dane UG
		długość sieci światłowodowej	km						Brak danych w BDL GUS
	Cel szczegółowy 2. Spoleczeństwo	Priorytet 1. Zwiększenie dostępności do opieki nad dziećmi do lat 3	liczba żłobków, klubów dziecięcych na terenie gminy	szt.	2	2	2	2	2
liczba dzieci do lat 3 objęta opieką żłobkową (przeciętna w m-cu) na terenie Gminy			osoby	9	22	26	31	31	
Liczba miejsc w żłobkach na terenie Gminy			miejsce	15	56	56	56	56	
Opiekun dzienny			osoby	-	-	-	-	3	

Cel operacyjny	Priorytet	Nazwa wskaźnika	Jedn. miary	Rok bazowy 2015	2017 r.	2018 r.	2019 r.	2020 r.	Źródła i źródła danych
		Liczba miejsc u opiekunów	miejsce	-	-	-	-	15	
		Dotacja udzielona z budżetu gminy razem:	zł	60 488	129 712	137 312	170 672	159 502	
		- w tym żłobkom na terenie Gminy Osielesko		45 200	115 600	123 200	144 800	142 400	
	- żłobkom w Bydgoszczy na podstawie porozum		15 288	14 112	14 112	25 872	17 102		
	Priorytet 2 i 3 przedszkola publiczne oraz utrzymanie wysokiego poziomu nauczania	Dzieci w przedszkolach ogółem (z niepublicznymi)	osoby	360	493	521	548	589	GUS, Za 2020 r. dane Gminy
		liczba miejsc w gminnym przedszkolu	szt.	0	100	100	150	150	
		średnie wyniki z egzaminu ósmoklasisty z:	%	-	-	-	68	63	Okręgowa komisja egzaminacyjna
		- języka polskiego					54	56	
		- języka angielskiego					76	73	
		- języka niemieckiego					40	29	
	średnie wyniki z egzaminu ósmoklasisty na tle województwa kuj.-pom. z:	miejsce	-	-	-	4	3	Okręgowa komisja egzaminacyjna	
	- języka polskiego					1	4		
- matematyki	1					1			
- języka angielskiego	7					16			
średnie wyniki z egzaminu ósmoklasisty na tle powiatu bydgoskiego z:	miejsce	-	-	-	1	2	Okręgowa komisja egzaminacyjna		
- języka polskiego					1	2			
- matematyki					1	1			
- języka angielskiego					1	2			
- języka niemieckiego									

Cel operacyjny	Priorytet	Nazwa wskaźnika	Jedn. miary	Rok bazowy 2015	2017 r.	2018 r.	2019 r.	2020 r.	Jwagi i źródła danych
	Priorytet 4. Podwyższenie poziomu opieki zdrowotnej	liczba zmodernizowanych/rozbudowanych obiektów służących ochronie zdrowia i rehabilitacji (SP ZOZ)		2	2				
		liczba gabinetów medycznych specjalist. (SP ZOZ)	szt.	1	1	1	1	1	Dane UG
		liczba przeprowadzonych programów polityki zdrowotnej dla mieszkańców	szt.	2	1	2	2		
		Wydatki na programy polityki zdrowotnej	zł	99 170	140 095	146 400	148 815		
	Priorytet 5. Aktywizacja osób wykluczonych bądź zagrożonych wykluczeniem społecznym	liczba zarejestrowanych osób bezrobotnych w tym: kobiety mężczyźni	osoby	267 152 115	240 138 102	230 140 90	178 102 76	221 127 94	GUS
		Bezrobotni wg wieku: do 25 lat do 30 lat powyżej 50 lat	osoby	32 68 88	24 53 68	18 47 64	18 39 50	25 50 60	GUS
		Długotrwale bezrobotni	osoby	141	127	113	93	95	GUS
		udział zarej. bezrobotnych w stosunku do liczby ludności w wieku produkcyjnym	%	3,2	2,7	2,6	1,9	b/d	GUS
		Liczba gospodarstw dom. korzystających ze środowiskowej pomocy społecznej - w tym poniżej kryterium dochodowego	gospod	254 162	253 145	227 147	221 124	233 133	GUS za rok 2020 dane GOPS
		liczba osób korzystających z pomocy społecznej - w tym poniżej kryterium dochodowego	osoby	638 396	593 335	494 305	454 259	479 287	GUS za rok 2020 dane GOPS

Cel operacyjny	Priorytet	Nazwa wskaźnika	Jedn. miary	Rok bazowy 2015	2017 r.	2018 r.	2019 r.	2020 r.	Jwagi i źródła danych
	Priorytet 6. Efektywne zaspokajanie potrzeb mieszk. w oparciu o gminny zasób mieszkaniowy	liczba lokali mieszkalnych w zasobie mieszkaniowym gminy	szt.	53	61	68	68	63	Dane UG
		Liczba lokali - najem socjalny	Szt.	12	12	12	15	13	
		liczba zrealizowanych wniosków mieszkaniowych o najem socjalny	szt.	-	-	-	3	-	
	Priorytet 7. Rozwój infrastruktury sportowo-rekreacyjnej	liczba wybudowanych/ zmodernizowanych obiektów sportowych w danym roku	szt.	3	3	4	2	5 ¹	Dane UG
		liczba wybudowanych i zmodernizowanych placów zabaw dla dzieci w danym roku	szt.	6	8	7	8	10	Dane UG
	Priorytet 8. Rozwój oferty i bazy kulturalnej	liczba placówek kultury (GOK i Biblioteka)	szt.	9	9	9	9	9	Dane UG
		wielkość wydatków na kulturę	zł/osobę	135,13	201,44	425,23 126,11 bez inwestycji	217,79 129,77 bez inwestycji	129,68 120,86 bez inwest	Dane UG
		liczba ofert skierowanych do seniorów	szt.	12	13	14	14	10	Dane GOK
		Liczba ofert skierowanych do dzieci i młodzieży	szt.	69	59	61	67	62	
		Warsztaty jednorazowe dla różnych grup	szt.	52	54	65	67	66	
	Liczba imprez plenerowych	szt.	14	16	14	15	-		

Cel operacyjny	Priorytet	Nazwa wskaźnika	Jedn. miary	Rok bazowy 2015	2017 r.	2018 r.	2019 r.	2020 r.	Źródła i źródła danych	
		Liczba imprez kameralnych	szt.	105	109	106	110	16		
		Wyjazdy kulturalno edukacyjne	szt.	42	63	62	65	31		
		Biblioteki publiczne - księgozbiór - czytelnicy w ciągu roku wypożyczenia	szt. osoby szt.	27 497 1 425 21 190	30 218 1 531 24 648	31 264 1 579 25 229	31 739 1 742 27.350	32 820 1 464 31 837		GUS za 2020 r. dane Biblioteki
	Priorytet 9. Rozwój społeczeństwa obywatelskiego	liczba organizacji pozarządowych, którym udzielono dotacji	szt.	12	13	12	12	9	Dane UG	
		liczba zawartych umów z organizacjami pozarz.	szt.	17	23	19	14	9		
		Środki budżetu gminy przeznaczone na dotacje	zł	418 000	483 000	468 000	381 500	390 000		
		wsparcie udzielone organizacjom pozarządowym (na podstawie umów)	zł	404 000	429 000	401 328	364 000	381 000		
		Statystyka oglądalności www.osielsko.pl - ilość odsłon strony - użytkownicy, którzy zainicjowali przynajmniej jedną sesję - średni czas trwania sesji			161 999 7 632 2:08	372 855 64 721 2:25	237 979 46 758 2:30	226 249 48 699 2:04	Dane UG	
		liczba osób korzystających z komunikatora SMS	Osoby	950	1300	1543	1589	1619	Dane UG	
		Aplikacja BLISKO w ramach usługi SISMS	Użytkownicy	-	-	1 531	2 380	5 498	Dane UG	
		Ilość wysyłanych informacji Aplikacja BLISKO	szt.		19 129	22 140	93 797	232 902	Dane UG	
		Priorytet 1.	podmioty wpisane do rej. REGON w tym:	szt.	1 802	2 002	2620	2834	2980	

Cel operacyjny	Priorytet	Nazwa wskaźnika	Jedn. miary	Rok bazowy 2015	2017 r.	2018 r.	2019 r.	2020 r.	Źródła danych
Cel szczegółowy 3. Gospodarka	Utrzymanie dotychczasowego tempa rozwoju gospodarcz.	- osoby fizyczne prowadzące dział. gospod. - osoby prawne i jednostki nie posiad. osob.pr		409	476				GUS
		mieszkania oddane do użytkowania ogółem w tym indywidualne	szt.	177	194	194	218	409 182	GUS
		liczba wydanych pozwoleń na budowę	szt.						Brak danych w bazie GUS
	Priorytet 2. Wykorzystanie przynależności do Bydgosko-Toruńskiego Obszaru Funkcjonalnego (BTOF)	Liczba planowanych działań w ramach ZIT	szt.	4	3	3			Dane UG Wpływ w 2017 dofinansowania do proj. z 2015
		liczba realizowanych działań w ramach ZIT	szt.	1		Ścieżki I etap	Obiekt w Niemczu*	4*	
		wartość projektów zrealizowanych w ramach ZIT	zł	5 293 922	-	Ścieżki - 3.053.903,32 oraz 2 projekty – Oświaty i GOPS w toku*	Wartość projektu w Niemczu 1 478 565,29 W tym ZIT 473 196,70	Wartość projektów realizowanych przez GOPS razem wieloletnie 689.944,75 Wartość projektu Super szkoły 163 706,25 Wartość ścieżki rowerowej do gm. Dobrcz 1.893.266,77 Projekt oświatowy 163.706,25	

Cel operacyjny	Priorytet	Nazwa wskaźnika	Jedn. miary	Rok bazowy 2015	2017 r.	2018 r.	2019 r.	2020 r.	Źródła danych
		wartość dofinansowania projektów w ramach ZIT	zł		3.688.821,9	334.711,96	2.667.824,77	691.517,97	
	Priorytet 3. Wykorzystanie rzeczności do LGD „Trzy Doliny”	Ilość złożonych wniosków przez jednostki gminne	szt.		1		1		
		wielkość środków pozyskanych w ramach LGD	zł			Podpisano umowę na kwotę 190.796 zł dot. świetlicy w Niemczu		Refundacja 181.290,65	
	Priorytet 4. Uzbrajanie i promocja terenów inwest.	powierzchnia nowych przygotowanych terenów inwestycyjnych	ha	-	-				działania są przesunięte w czasie związane z budową drogi ekspresowej S5

1 – w liczbie zmodernizowanych obiektów sportowych ujęto także obiekty do których realizowano przyłącze energetyczne i modernizowano oświetlenie.

*realizowane były w 2020 roku zadania:

- Budowa ścieżki rowerowej łączącej istniejącą ścieżkę rowerową w Żołędowie z Gminą Dobrcz (realizował Urząd Gminy Osielsko),
- „Klub Seniora” oraz „Usługi opiekuńcze w Gminie Osielsko”, w ramach Osi Priorytetowej 9. Solidarne Społeczeństwo (projekty dwuletnie realizował GOPS w Osielsku) oraz projekt oświatowy „Super Szkoły”.

Uwagi: w 2020 otrzymane środki w ramach ZIT: Klub Seniora – 51.591,76zł ; Super Szkoły – 9.814,68 zł;

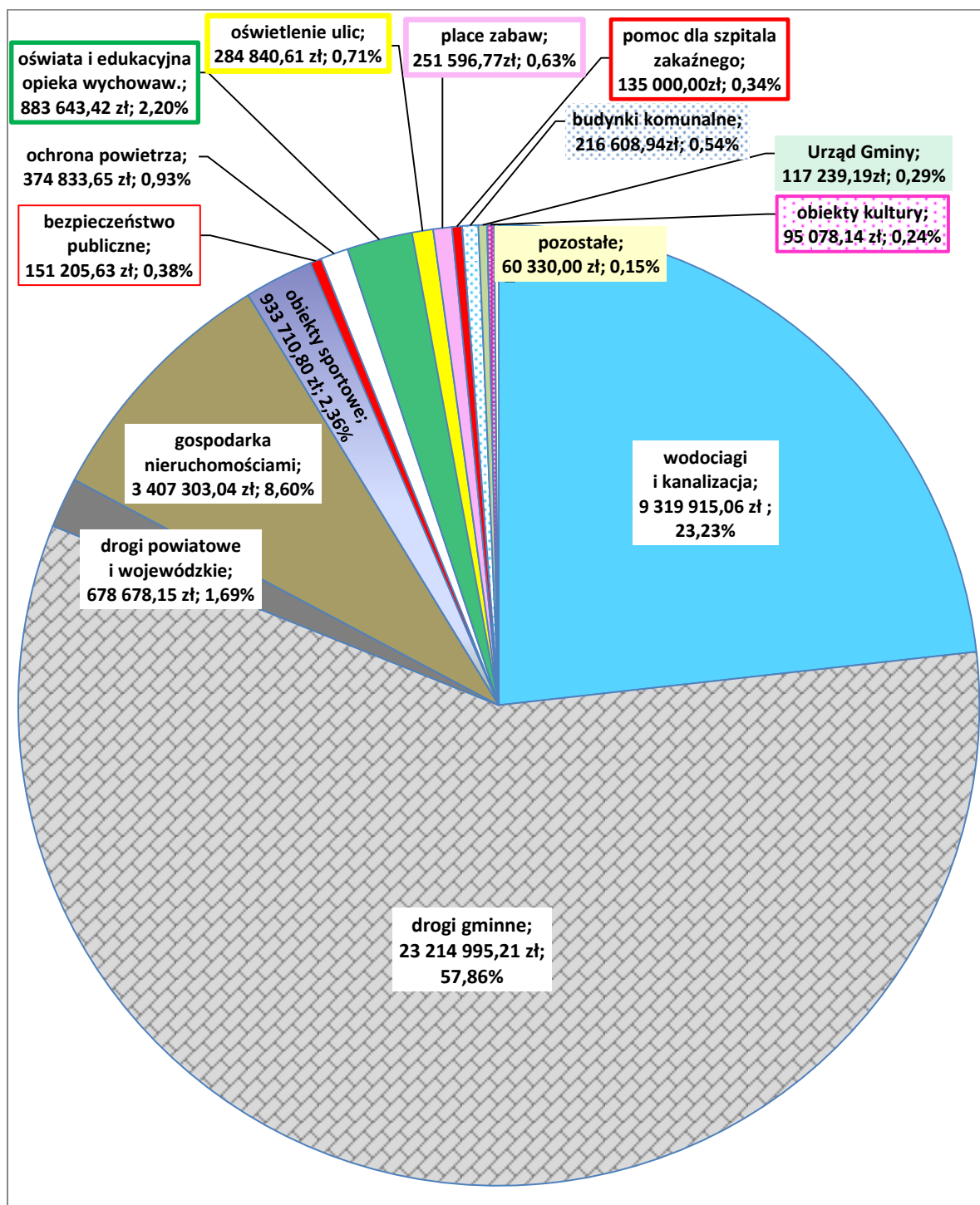
W 2020 roku nastąpiła Refundacja wydatków na projekty realizowane z udziałem środków z budżetu UE w latach ubiegłych na zadania:

- a) budowa ścieżki rowerowej i oświetlenia na ul. Słonecznej w Żołędowie i ul. Kąty w Osielsku i Żołędowie od Słonecznej do Jana Pawła II – 152.049,25 zł;
- b) budowa terenu rekreacyjnego w Niemczu - 473.196,70 zł;
- c) budowa świetlicy wiejskiej w Niemczu - 181.290,65 zł;

Strategia Rozwoju Gminy Osielsko, a realizacja inwestycji i zamówień publicznych

W zakresie realizacji poszczególnych priorytetów Strategii wykonano szereg zadań inwestycyjnych. Wydatki na inwestycje i zakupy inwestycyjne w 2020 roku wyniosły 40 124 978,61 zł, co stanowi 31,2% ogół wydatków budżetu Gminy.

Wydatki na inwestycje i zakupy inwestycyjne w 2020 roku



Źródło: opracowano na podstawie sprawozdania z wykonania budżetu Gminy Osielsko za 2020 rok

W celu wyłonienia wykonawców zadań inwestycyjnych, a także dostaw i usług oraz robót remontowych w zakresie wydatków bieżących stosowano przepisy ustawy Prawo zamówień publicznych. Zgodnie z powołaną ustawą zostały sporządzone plany postępowań o udzielenie zamówień publicznych o wartości powyżej 30 tys. euro, jakie przewidywano przeprowadzić w roku 2020. Plany postępowań o udzielenie zamówień zostały opublikowane w Biuletynie Informacji Publicznej - do realizacji przez Urząd Gminy Osielsko dnia 15 stycznia 2020 r., a o udzielenie zamówień planowanych do realizacji przez Gminny Zakład Komunalny dnia 17 stycznia 2020 r.

Przebieg postępowań w drodze przetargu nieograniczonego w 2020 roku

Podmiot	Przedmiot zamówienia	Ogłoszone postępowania	Postępowania rozstrzygnięte		Postępowania unieważnione	
			w całości	w części	w całości	w części
Gminny Zakład Komunalny	budowa sieci wod. – kan. i przykanal.*	9	8		1	
	Dostawy materiałów, wodomierzy	5	5			
	Nakładki i remonty dróg	1	1			
	Odbieranie odpadów komunalnych z koszy ulicznych	1	1			
	Ochrona obiektów i mienia	2	1		1	
	Zakup używanej koparki oraz samochodu specjalnego do czyszczenia kanalizacji	2	2			
Razem GZK		20	18		2	
Urząd Gminy Osielsko	Budowa i przebudowa dróg*	5	5			
	Budowa oświetlenia dróg*	2	2			
	Obiekty kubaturowe – roboty budowlane	4	4			
	Obiekty kubaturowe (projekty)	4	3		1	
	Obiekty sportowe i rekreacyjne - projekty	1 budowa 3	1 3			
	Nadzory, usługi geodezyjne,	2	2			
	Projekty dróg	2	2			
	Projekty wod.-kan.	4	4			
	Inne (usługi pocztowe, kredyt, fotowoltaika, ubezpieczenie)	5	4		1	
Razem Urząd Gminy		32	30	-	2	-
Zespół ds. Oświaty – dowóz uczniów do szkół		1	1	-	-	-

*Uwaga - ilość postępowań przetargowych nie jest tożsama z ilością zadań. Ogłaszane przetargi obejmowały najczęściej kilka zadań/części.

Wybór wykonawcy dla zamówień publicznych o wartości poniżej 30 tys. euro następował w drodze rozeznania rynku na podstawie procedury wewnętrznej. Ogłoszenia były zamieszczane w Biuletynie Informacji Publicznej (w zakładce dot. zamówień poniżej 30 tys. euro). Ogłoszeń w BIP nie stosowano do zamówień o niskiej wartości.

Na szczególną uwagę zasługują zadania realizowane w ramach inicjatywy lokalnej na podstawie uchwały Rady Gminy Osielsko Nr III/19/2020 z dnia 15 kwietnia 2020 r. w sprawie trybu i kryteriów oceny wniosków o realizację zadania publicznego z ramach inicjatywy lokalnej (Dz. Urz. Woj. Kuj.-Pom. z 2020 r. poz.2139; poprzedzała ją uchwała Nr IV/26/2015 z dnia 24 kwietnia 2015 r., z późn. zm.). Część zadań została zrealizowana przy 100% udziale wnioskodawców. Z udziałem środków budżetu Gminy zrealizowano:

- projekt i budowę odcinka sieci wodociągowej o dł. 65 m ul. Gryczana w Osielsku,
- budowę ul. Jaremy w Niemczu.

Szczegóły dotyczące zrealizowanych zadań w ramach inicjatywy lokalnej zostały przedstawione w części opisowej sprawozdania z wykonania budżetu Gminy, na str.55-56.

Na tempo realizacji części zamówień miała wpływ epidemia SARS-CoV-2. Wszystkie takie przypadki były rozpatrywane w trybie przepisów ustawy z dnia 2 marca 2020 r. o szczególnych rozwiązaniach związanych z zapobieganiem, przeciwdziałaniem i zwalczaniem COVID-19, innych chorób zakaźnych oraz wywołanych nimi sytuacji kryzysowych (t.j. Dz. U. z 2020 r., poz. 1842). Art. 15r tej ustawy reguluje sposób postępowania, jeżeli zajdą okoliczności związane z wpływem wystąpienia COVID-19 na należyte wykonanie umowy.

Przebieg realizacji zamówień publicznych, w szczególności zadań inwestycyjnych (w zakresie: ogłaszania przetargów, wyboru wykonawców, warunków i cen ofert, zaawansowania robót i ich tempa, terminów zakończenia robót, odbiorów zadań) była i jest nadal przedmiotem sprawozdań składanych przez Wójta na każdej zwyczajnej sesji Rady Gminy Osielsko. Sprawozdania są publikowane w BIP.

Podobnie, jak w latach poprzednich, największe wydatki na inwestycje poniesiono w 2020 roku na realizację priorytetu 2. w celu szczegółowym „Ład przestrzenny i środowisko” - Rozbudowany układ komunikacyjny. Wydatki na ten cel wyniosły 23.214.995,21 zł (w 2019 r. - 18.022.738,37 zł), co stanowi w 2020 roku 57,86% wszystkich wydatków na inwestycje i zakupy inwestycyjne w Gminie. Dla porównania, w 2019 roku wydatki na inwestycje drogowe wyniosły 53%, a w 2018 r. – 54,19% wszystkich wydatków na inwestycje i zakupy inwestycyjne.

W 2020 roku zwiększyła się długość gminnych dróg utwardzonych nowych o ok. 2,182 km (w 2019 r. o ok. 2,078 km) oraz nastąpiła przebudowa dotychczasowych dróg utwardzonych na odcinku ok. 2,246 km (w 2019 r. - 1,82 km). Ponadto w 2020 roku rozpoczęto budowę bardzo ważnych dla Gminy dróg (budowa ul. Topolowej odcinek ul. Leśna – Szosa Gdańska oraz ul. Jana Pawła II – od ul. Jeziorańskiej do Al. Mickiewicza i Al. Mickiewicza od ul. Lagunowej do Szosy Gdańskiej), które pozwolą mieszkańcom na lepsze skomunikowanie z ulicą Szosa Gdańska. Zakończenie budowy tych dróg ma nastąpić w 2021 roku.

Nowo budowane oraz przebudowywane drogi gminne w 2020 roku wg klas (zakończone oraz roboty w toku)

Oznaczenie drogi, nazwa ulicy	Rodzaj naw. drogi, szerokość i długość	Chodniki, ciągi pieszo-rowerowe	Oświetlenie	Pozostały zakres robót związanych z budowa drogi oraz uwagi
Wartość zadania				
Drogi zbiorcze (Z)				
<p>Budowa ul. Topolowej odcinek ul. Leśna – Szosa Gdańska</p> <p>Wartość zadania wg umów 9.869.335,88 zł</p> <p>Roboty w toku, zaawansowanie w grudniu 2020 r.:</p> <ul style="list-style-type: none"> - roboty ziemne – 17,36% - roboty drogowe – 4,09 % - roboty elektryczne – 7,45 % - roboty wod.-kan. – 27,59 % - roboty teletechniczne – 6,91% - roboty gazownicze – 100% <p>Łączne zaawansowanie 12,69 %</p>	<p>Długość 1,924 km</p> <p>nawierzchnia asfaltowa szer. 6 m</p>	<p>Chodnik z kostki brukowej o szer. 2,0m</p> <p>ciąg pieszo-rowerowy asfalt o szer. 2,5m</p>	<p>budowa oświetlenia drogowego – linia kablowa i 110 szt. lamp</p>	<ul style="list-style-type: none"> - budowa skanalizowanego skrzyżowania ulic Topolowej – Szosa Gdańska wraz z drogową sygnalizacją świetlną; skanalizowanych skrzyżowań: ul. Topolowej z ul. Koperkową, ul. Topolowej z ul. Chabrową oraz ul. Topolowej z ul. Modrzewiową – wyspy kanalizujące ruchu na wszystkich wlotach; - budowa skrzyżowania, jako małe rondo, ul. Topolowej z ul. Kwiatową; - budowa częściowo skanalizowanego skrzyżowania ul. Topolowej z ul. Makową – wyspy kanalizujące jedynie na wlotach podporządkowanych; - budowa sześciu zatok autobusowych w ciągu ulicy Topolowej; - budowa odwodnienia drogowego, - rozbudowa sieci wodociągowej o długości ok. 1.800,00 mb oraz rozbudowa sieci kanalizacji sanitarnej o dł. ok. 1.800 mb wraz z odgałęzieniami sieci do granicy działek; - budowa dwóch przepompowni ścieków i kolektorów tłocznych, - budowa kanału technologicznego, - przebudowa kolidujących sieci: elektroenergetycznej, telekomunikacyjnej i gazowej, - usunięcie kolidującej szaty roślinnej.
<p>Budowa ul. Jana Pawła II – od ul. Jeziorańskiej do Al. Mickiewicza oraz Al. Mickiewicza od ul. Lagunowej do Szosy Gd.</p> <p>Wartość zadania wg umów 5.456.628,56 zł</p> <p>Roboty w toku, zaawansowanie w grudniu 2020 r.:</p> <ul style="list-style-type: none"> - roboty ziemne – 100 % - roboty drogowe – 40,57 % - roboty wod.-kan. – 67,42 % - roboty teletechniczne – 100% - roboty elektryczne – 12,19% <p>Łączne zaawansowanie 49,54%</p>	<p>Długość 1,069 km</p> <p>nawierzchnia asfaltowa szer. 6 m</p>	<p>Chodnik z kostki brukowej o szer. 2,0m</p> <p>ciąg pieszo-rowerowy asfaltowy o szer. 2,5m</p>	<p>budowa oświetlenia drogowego – linia kablowa i 82 szt. lamp</p>	<ul style="list-style-type: none"> - przebudowa skrzyżowania ul. Jana Pawła II – Bałtycka (przesunięcie wlotów); - budowa zatok autobusowych w ciągu ulicy Jana Pawła II, - budowa odwodnienia drogowego, - budowa kanału technologicznego, - przebudowa kolidującej sieci: elektroenergetycznej ENEA, telekomunikacyjnej Orange oraz sieci gazowej PSG, - usunięcie kolidującej szaty roślinnej;
Dokończenie ul. Kąty				<i>Droga odebrana i oddana do użytku w roku poprzednim, w 2020 r. dokonano zapłaty końcowej</i>

Drogi lokalne (L)				
ul. Jagodowa (sołectwo Maksymilianowo) Wartość 5.293.541,30 zł	jezdnia asfaltowa dł. 1,207km, szer. 6,0 m	chodniki z kostki brukowej, ciąg pieszo- rowerowy z betonu asfaltowego o szer. 2,5 m	nowe lampy 49 szt. i linia kablowa oraz demontaż starego oświetlenia	zjazdy z kostki brukowej betonowej, pobocza z kruszywa o szer. 1,0m, skrzyżowania z drogami poprzecznymi, rowy, wycinka drzew i nasadzenia zastępcze, rozbiórka nawierzchni, przepustów i ogrodzeń, wykonanie odwodnienia (kanalizacja z wpustami deszczowymi, separatorem, osadnikami i studniami oraz zbiornikiem, ogrodzenie zbiornika), demontaż i ponowny montaż wiaty przystankowej, zatoki autobusowe o szer. 3,0 m z kostki kamiennej, przepusty, kanały teletechniczne, przebudowa i zabezpieczenie infrastruktury telekomunikacyjnej oraz elektroenergetycznej, organizacja ruchu oznakowanie pionowe i poziome, obsiew trawą
Rozbudowa ul. Leśnej - od ul. Centralnej do ul. Topolowej w Osielsku Oddano do użytku w 2020, zakończono w roku 2021 Wartość 4.991.802,00 zł	1,039 km jezdnii o nawierzchni z betonu asfaltowego, o szerokości 6,0 m,	chodniki z kostki brukowej betonowej, o szer. 2,0 m i 1,5 ścieżka rowerowa z betonu asfaltowego o szerokości 2,0 m,	montaż 17 lamp, oprawy typu LED, demontaż starego oświetlenia,	zjazdy z kostki brukowej betonowej i dojścia do posesji, pobocza o szerokości 1,00 m, rowy oraz odwodnienie liniowe, skrzyżowania z drogami poprzecznymi, w tym wyniesione, progi zwalniające montaż wiat przystankowych, zatoki autobusowe o szerokości 3,00 m, o nawierzchni z kostki kamiennej przepusty pod drogą gminną i pod zjazdami oraz balustrady przebudowa i zabezpieczenie infrastruktury ORANGE Polska S.A. oraz przebudowa sieci elektroenergetycznej, wycinka drzew, rozbiórka nawierzchni, przepustów i ogrodzeń, organizacja ruchu – oznakowanie pionowe i poziome, humusowanie i obsiewu trawą. Ponadto w zakresie - budowa sieci wodociągowej: Ø110 – 310 m, Ø90 – 4 m, Ø63 – 9 m, przyłączy wodociągowych (32 m, szt. 4) oraz rurociągu tłoczego Ø315 – 984,0 m.
Drogi dojazdowe (D)				
Ul. Rajska i Szczęśliwa w Jaruzynie Wartość 607.549,34 zł	0,383 km 0,215 km pieszo-jezdni z kostki brukowej betonowej o szerokości 5,0 m			- roboty rozbiórkowe i ziemne, - zabezpieczenie istniejącej infrastruktury podziemnej - regulacja wysokościowa urządzeń obcych - zjazdy i dojść do posesji z kostki brukowej betonowej, - rowy odwadniające - pobocza wzmocnione kruszywem o szerokości 0,75 m, - humusowanie gr. 5cm i obsiew trawą nieutwardzonej powierzchni pasa drogowego.

Ul. Polna i Ustronie w Maksymilianowie Wartość 338.495,23 zł	łącna długość 237 m, jezdnia z kostki brukowej o szerokości 5,5 m		6 lamp	<ul style="list-style-type: none"> - pobocza wzmocnione kruszywem o szerokości 0,75 m, - zjazdy i dojsčia do posesji z kostki brukowej betonowej, - regulacja pionowej elementów infrastruktury podziemnej, - regulacja istniejących zjazdów z kostki betonowej, - rowy przydrożne odparowujące - likwidacja kolizji z siecią ENEA (budowa linii kablowej elektroenergetycznej), - założenie rur ochronnych na istniejące kable - humusowanie gr. 5cm i obsiew trawą całej nieutwardzonej powierzchni pasa drogowego
Przebudowa ulic w Niemczu: Smukalskiej, Pogodnej i Uroczej Wartość 2.034.528,29 zł przekazano plac budowy 15.10.2020 r. W 2020 roku wyk. roboty przygotowawcze, środki na zadanie zostały przekazane na rachunek środków niewygasających	0,665 km 0,165 km 0,127 km - jezdnia o naw. z betonu asfaltowego, szerokość 5,5 m	ciąg pieszo-rowerowy o nawierzchni z betonu asfaltowego o szer. 2,5 m	20 szt. lamp z oprawami LED	<ul style="list-style-type: none"> - pobocza wzmocnionych kruszywem o szerokości 0,75 m, - zjazdy i dojsčia do posesji z kostki brukowej betonowej, - a także: roboty rozbiórkowe, likwidacja kolizji z sieciami energetyczną i telekomunik., regulacja elementów infrastruktury podziemnej i założenie rur ochronnych na kable, budowa kanalizacji deszczowej, przebudowa oświetlenia drogowego (13 szt.) i montaż nowych oraz kabel zasilający oraz oznakowanie i roboty wykończeniowe (humusowanie i obsiew trawą)
Ul. Jaremy w Niemczu Wartość 222.621,71 zł	Długość 96,30 pieszo-jezdnia o nawierzchni z kostki ażurowej/kostki brukowej betonowej o szerokości 5,0			<ul style="list-style-type: none"> - roboty rozbiórkowe i ziemne - zabezpieczenie istniejącej infrastruktury podziemnej - regulacja wysokościowa urządzeń obcych - zjazdy i dojsčia do posesji z kostki ażurowej betonowej, - rowy odwadniające w tym z umocnieniem skarp, - kanalizacja do rowu odparowującego - pobocza o nawierzchni chłonnej - warstwy ziemi urodzajnej i torfu oraz obsiew trawą wraz z nawożeniem.
Ul. Sopocka (sołectwo Niwy-Wilcze) Wartość 334.367,95 zł	dł. ok. 0,195 km jezdnia z kostki brukowej o szerokości 5,5 m			<ul style="list-style-type: none"> - pobocza wzmocnione kruszywem o szerokości 0,75 m, - zjazdy i dojsčia do posesji z kostki brukowej betonowej, - regulacja pionowa elementów infrastruktury podziemnej, - rowy przydrożne odparowujące, - plac do zawracania, - wycinka i nasadzenie drzew oraz humusowanie i obsiew trawą nieutwardzonej powierzchni pasa drogowego.

<p>Ul. Koperkowa w Osielsku -I etap</p> <p>Wartość 1.222.726,45 zł</p>	<p>Długość 0,189km Nawierzchnia asfaltowa o szerokości 5,5m</p>	<p>Chodnik z kostki brukowej betonowej o szer. 2,0m</p>	<p>4 szt. lamp (rozbudo wa)</p>	<ul style="list-style-type: none"> - pobocza wzmocnionych kruszywem o szerokości 0,75 m, - zjazdy i dojsčia do posesji z kostki brukowej betonowej, - a także: roboty rozbiórkowe, likwidacja kolizji z sieciami energetyczną i telekomunikacyjną, -regulacja elementów infrastruktury podziemnej i założenie rur ochronnych na istniejące kable, -budowa kanalizacji deszczowej w rejonie ronda oraz rowów odwadniających, -rozbudowa oświetlenia drogowego (4 szt.) i montaż -oznakowanie pionowe i poziome i roboty wykończeniowe (humusowanie i obsiew trawą) <p>Opracowany projekt zawiera również II etap do ul. Rumiankowej o długości 0,376km</p>
<p>Ścieżka pieszo-rowerowa od granicy z gm. Dobrcz do ścieżki Żołędowo-Niemcz</p> <p>Wartość 1.893.266,77 zł</p>	<p>Długość Nawierzchnia asfaltowa Szerokość 2-2,5m</p>		<p>3 szt. lamp, w tym 2 szt. solarne</p>	<ul style="list-style-type: none"> - na odcinku ul. Klonowej ścieżka pieszo-rowerowa o nawierzchni asfaltowej szer. 2,5 m - wycinka drzew - zjazdów do posesji i przepustów - zatoki postojowej - regulacja sieci podziemnych - przesunięcie lamp i słupów telekomunikacyjnych - odwodniania w postaci drenażu - kładki nad kanałem Augustowskim - wiaty park&ride - oznakowanie pionowe i poziome

Uwagi:

Informacja z wykonania wszystkich zadań inwestycyjnych w 2020 roku stanowi załącznik nr 3 do Sprawozdania z wykonania budżetu gminy Osielsko za rok 2020. Ponadto realizację inwestycji drogowych w poszczególnych sołectwach przedstawiono w części opisowej sprawozdania na str. 49. Dokument jest opublikowany w BIP w katalogu Budżet Gminy Osielsko > Wykonanie budżetu.

Efekty budowy sieci wodociągowych i kanalizacji sanitarnej w postaci ilości przyłączy w poszczególnych miejscowościach zostały przedstawione w informacji o działaniach Gminnego Zakładu Komunalnego.

Gospodarowanie mieniem komunalnym

Gospodarowanie mieniem komunalnym należy do zadań Wójta na podstawie art. 30 ust. 2 pkt 3 ustawy o samorządzie gminnym, przy czym w sprawach majątkowych gminy przekraczających zakres zwykłego zarządu, dotyczących m.in. zasad nabywania, zbywania i obciążania nieruchomości oraz ich wydzierżawiania lub wynajmowania na czas oznaczony dłuższy niż 3 lata lub na czas nieoznaczony, o ile ustawy szczególne nie stanowią inaczej, jest wymagana uchwała Rady Gminy. Uchwała jest wymagana również w przypadku, gdy po umowie zawartej na czas oznaczony do 3 lat strony zawierają kolejne umowy, których przedmiotem jest ta sama nieruchomość; do czasu określenia zasad wójt może dokonywać tych czynności wyłącznie za zgodą rady gminy (art. 18 ust. 2 pkt 9 lit. a ustawy o samorządzie gminnym).

W 2020 roku, po przedstawieniu przez Wójta projektów, Rada Gminy Osielsko podjęła następujące uchwały w przedmiocie gospodarowania nieruchomościami:

Lp.	Nr, data i przedmiot uchwały	Informacja nt. wykonania
1.	Nr III/5/2020 z dnia 15.04.2020 r. w sprawie wyrażenia zgody na nabycie gruntu położonego w obrębie ewidencyjnym Niwy z przeznaczeniem pod ścieżkę pieszo - rowerową.	Akt notarialny 17.09.2020 r. Cena wykupu 20 200,00 zł. Koszt umowy notarialnej poniosła Gmina – 1 424,96 zł
2.	Nr III/14/2020 z dnia 15.04.2020 r. w sprawie wyrażenia zgody na nieodpłatne przyjęcie na rzecz gminy gruntów położonych w Żołędowie.	Wykonanie zobacz poz. 6
3.	Nr III/15/2020 z dnia 15.04.2020 r. w sprawie wyrażenia zgody na nieodpłatne przyjęcie na rzecz gminy gruntów położonych w Żołędowie.	Postępowanie zawieszono na wniosek właściciela.
4.	Nr III/16/2020 z dnia 15.04.2020 r. w sprawie wyrażenia zgody na nieodpłatne przyjęcie na rzecz gminy – gruntów położonych w Osielsku - prawa własności do działek oznaczonych ewidencyjnie nr: 706/101, 706/16 oraz 706/47 o łącznej powierzchni 0.3446 ha. Działki gruntu będą stanowić drogę.	Akt notarialny 4.02.2021 r. Wartość przedmiotu darowizny 251 450,00 zł. Gmina poniosła koszt zawarcia umowy notarialnej w kwocie 3 474,88 zł
5.	Nr III/17/2020 z dnia 15.04.2020 r. w sprawie wyrażenia zgody na nieodpłatne przyjęcie na rzecz gminy gruntów położonych w Niwach.	Akt notarialny 10.06.2020 r. Wartość darowizny 81 920,00 zł. Gmina poniosła koszt zawarcia umowy notarialnej - 1 470,96 zł
6.	Nr IV/24/2020 z dnia 14.05.2020 r. w sprawie wyrażenia zgody na nieodpłatne przyjęcie na rzecz gminy (gruntów położonych w Żołędowie- działki gruntu nr 269/20 o pow. 0,1180 ha oraz działki nr 269/4 o pow. 0,0008 ha, które stanowią drogę – realizacja łącznie z uchwałą Nr III/14/2020)	Akt notarialny 5.10.2020 r. Oszacowana wartość nieruchomości 79 320,00 zł. Koszt umowy notarialnej poniosła Gmina – 1 851,40 zł
7.	Nr IV/25/2020 z dnia 14.05.2020 r. w sprawie wyrażenia zgody na dzierżawę na okres 10 lat oraz odstąpienia od przetargowego trybu zawarcia umowy dzierżawy nieruchomości gruntowej stanowiącej własność Gminy Osielsko	Umowa dzierżawy przedłużona na kolejny okres do dnia 30.04.2030r.

8.	Nr V/34/2020 z dnia 16.06.2020 r. w sprawie wyrażenia zgody na nieodpłatne przyjęcie na rzecz gminy – gruntów położonych w Niwach.	Akt notarialny 12.05.2021 r. Wartość darowizny 450 000,00 zł. Gmina poniosła koszt umowy notarialnej 4 558,52 zł
9.	Nr VI/39/2020 z dnia 06.07.2020 r. w sprawie wyrażenia zgody na zawarcie umowy użyczenia nieruchomości gruntowej, stanowiącej własność Gminy Osielsko	Zawarto umowę użyczenia z Powiatem Bydgoskim na czas oznaczony do dnia 31 grudnia 2026r.
10.	Nr VI/40/2020 z dnia 06.07.2020 r. w sprawie wyrażenia zgody na wydzierżawienie nieruchomości dotychczasowemu dzierżawcy.	Umowa dzierżawy zawarta na kolejny okres do dnia 31 grudnia 2020r.
11.	Nr VII/42/2020 z dnia 15.09.2020 r. w sprawie wyrażenia zgody na nabycie nieruchomości zabudowanej, położonej w obrębie ewidencyjnym Osielsko. (Nieruchomość o pow. 0,2070 ha wraz z posadowionym na niej budynkiem, pozwoli zwiększyć dostępną przestrzeń biurową, zaspokajając w ten sposób rosnące potrzeby lokalowe Urzędu Gminy Osielsko oraz Rady Gminy Osielsko.)	Akt notarialny 28.12.2020 r. Cena nabycia 2 950 000,00 zł brutto. Koszty związane z nabyciem nieruchomości: 4 199,96 zł.
12.	Nr VII/49/2020 z dnia 15.09.2020 r. w sprawie wyrażenia zgody na nieodpłatne przyjęcie na rzecz gminy – gruntów położonych w Niemczu (działki gruntu nr 247/33 o pow. 0,0835 ha stanowiącej drogę.)	Akt notarialny 12.01.2021 r. – wartość nieruchomości 71 800,00 zł. Koszt zawarcia umowy notarialnej poniosła Gmina: 1 895,68 zł.
13.	Nr VII/50/2020 z dnia 15.09.2020 r. w sprawie wyrażenia zgody na sprzedaż nieruchomości gruntowej niezabudowanej, stanowiącej własność Gminy Osielsko.	ujęta w planie sprzedaży na 2021r., wskazana w uchwale budżetowej Nr X/80/2020 Rady Gminy Osielsko
14.	Nr VIII/63/2020 z dnia 08.10.2020 r. w sprawie wyrażenia zgody na sprzedaż nieruchomości gruntowych niezabudowanych, stanowiących własność Gminy Osielsko.	ujęte w planie sprzedaży na 2021r., wskazane w uchwale budżetowej - Nr X/80/2020
15.	Nr VIII/64/2020 z dnia 08.10.2020 r. w sprawie wyrażenia zgody na nieodpłatne przyjęcie na rzecz gminy – gruntu położonego w Osielsku (prawa własności działki nr 86/18 o pow. 0,1281 ha, stanowiącej drogę).	Akt notarialny 27.01.2021r. Wartość nieruchomości 122 390,00 zł. Koszty aktu poniosła Gmina 2 192,60 zł.
16.	Nr IX/70/2020 z dnia 16.11.2020 r. w sprawie wyrażenia zgody na nabycie nieruchomości niezabudowanej, położonej w obrębie ewid. Osielsko (cel- uzupełnienie obszaru na cel publiczny).	Akt notarialny 28.12.2020 r. Cena wykupu 403 700, 00 zł. Koszty aktu, które poniosła Gmina – 1 818,68 zł.
17.	Nr IX/71/2020 z dnia 16.11.2020 r. w sprawie wyrażenia zgody na wydzierżawienie nieruchomości dotychczasowemu dzierżawcy	Umowa dzierżawy przedłużona do 29.12.2023r.
18.	Nr X/88/2020 z dnia 17.12.2020 r. w sprawie wyrażenia zgody na nieodpłatne przyjęcie na rzecz gminy gruntu w Niemczu.	Termin aktu zaplanowano na 28 maja 2021r.
19.	Nr X/89/2020 z dnia 17.12.2020 r. w sprawie wyrażenia zgody na nieodpłatne przyjęcie na rzecz gminy – gruntu położonego w Maksymilianowie.	Trwa kompletowanie dokumentów do aktu.

Poza ww. uchwałami, w 2020 roku były realizowane także uchwały podjęte w latach poprzednich.

Lp.	Nr, data i przedmiot uchwały	Informacja nt. wykonania
1.	Nr VIII/97/2019 z dnia 12 listopada 2019 r. w sprawie wyrażenia zgody na nabycie gruntu położonego w Żołędowie z przeznaczeniem pod przepompownię ścieków (wykup dz. nr 317/4 o pow. 0,0198 ha)	Akt notarialny 7.01.2020 r. Cena wykupu 17 000,00 zł oraz koszty po stronie Gminy- 1 418,44 zł.
2.	Nr VII/81/2019 z dnia 10 września 2019 r. w sprawie wyrażenia zgody na nieodpłatne przyjęcie na rzecz gminy gruntów położonych w Żołędowie (działki stanowiąc będą drogę).	Akt notarialny 5 lutego 2020r. Wartość przedmiotu darowizny 128.000,00 zł Koszty, które poniosła Gmina – 2 905,76 zł.
3.	Nr VIII/98/2019 z dnia 12 listopada 2019 r. w sprawie wyrażenia zgody na nieodpłatne przyjęcie na rzecz gminy nieruchomości położonej w Jaruzynie (dz. nr 35/58 o pow. 0,01171 ha – dojazd do drogi gminnej, który ma służyć społeczności lokalnej).	Akt notarialny 6 marca 2020r. Wartość przedmiotu darowizny 24 150, 00 zł. Koszty po stronie Gminy wyniosły 1 247,10 zł.
4.	Nr III/32/2019 z dnia 23 kwietnia 2019 r. w sprawie wyrażenia zgody na nieodpłatne przejęcie na rzecz gminy- gruntów położonych w obrębie ew. Niwy, m. Wilcze (drogi oraz boisko).	Akt notarialny 18 maja 2020 r. Łączna wartość nieruchomości 259 603,00zł. 10 czerwca 2020 r. Koszt zawarcia umowy notarialnej poniosła Gmina – 2 400,00zł.
5.	Nr IV/27/2018 z dnia 18 grudnia 2018 r. w sprawie wyrażenia zgody na zamianę gruntów położonych w Osielsku oraz Nr VIII/96/2019 z dnia 12 listopada 2019 r. w sprawie zmiany w uchwale z 2018 roku (dotyczy zamiany działki nr 533/29 o pow. 1,1505 ha, stanowiącej własność Gminy Osielsko – na działki nr 580/6 o pow. 0,8905 ha i 75/2 o pow. 0.2600 ha (pow. Łączna 1,1505 ha), stanowiących własność osoby prawnej.)	Akt notarialny 16.07.2020 r. Wartość przedmiotu zamiany dz. nr 533/29 określono na kwotę 1 777 350,00 zł brutto (netto 1 445 000,00 zł), co stanowi równowartość dz. nr 580/6 i 75/2. Koszty notarialne strony poniosły po połowie - po 2 249,98 zł
6.	Nr VIII/92/2019 Rady Gminy Osielsko z dnia 12 listopada 2019 roku w sprawie sprzedaży w drodze bezprzetargowej działek położonych w Osielsku (822/1 – 0,0030 ha, 822/2 – 0,0088 ha i 822/3 – 0,0052 ha).	Akt notarialny 16 listopada 2020 r. Łączna wartość sprzedaży 36 050,00zł.
7.	Nr VIII/94/2019 z dnia 12 listopada 2019 r. (dot. sprzedaży działek położnych w Osielsku, zbytych w przetargach ustnych nieograniczonych w dniach 17 lipca oraz 18 września 2020 r.)	Akty notarialne: 19 sierpnia 2020 r., 27 sierpnia 2020 r. 28 października 2020 r., 4 listopada 2020 r., 27 listopada 2020 r.

Przetargi na grunty gminne

Sprzedaż nieruchomości gminnych w trybie ustnego przetargu nieograniczonego w dniach 17 lipca i 18 września stanowiła realizację uchwały Rady Gminy Osielsko Nr VIII/94/2019 z dnia 12 listopada 2019 r. w sprawie sprzedaży nieruchomości gruntowych niezabudowanych, stanowiących własność Gminy Osielsko.

Sprzedano działki:

Oznaczenie działki	Oznaczenie i data aktu notarialnego	Cena uzyskana w przetargu w zł
168/38 p. 0,0985 ha, Osielsko ul. Polanka	Repertorium A Nr 7449/2020 z dnia 04.11.2020r.	218 870,00
148/39 p. 0,1008 ha, Osielsko ul. Polanka	Repertorium A Nr 5321/2020 z dnia 27.11.2020r.	223 980,00
168/40 p. 0,1007 ha, Osielsko ul. Polanka	Repertorium A Nr 4962/2020 z dnia 04.11.2020r.	223 760,00
168/42 p. 0,1120 ha, Osielsko ul. Polanka	Repertorium A Nr 5874/2020 z dnia 28.10.2020r.	307 900,00
168/47 p. 0,1070 ha, Osielsko ul. Polanka	Repertorium A Nr 2535/2020 z dnia 27.08.2020r.	225 980,00
168/68 p. 0,0970 ha, Osielsko ul. Polanka	Repertorium A Nr 2387/2020 z dnia 19.08.2020r.	215 530,00

Zarządzenia Wójta w zakresie gospodarki nieruchomościami:

- Zarządzenie Nr 25/2020 z dnia 02 kwietnia 2020 r. w sprawie przyjęcia Planu Wykorzystania Zasobu Nieruchomości Gminy Osielsko na lata 2020-2022,
- Zarządzenie Nr 38/2020 z dnia 05 czerwca 2020 r. w sprawie powołania Gminnego Biura Spisowego dla przeprowadzenia Powszechnego Spisu Rolnego na terenie Gminy Osielsko,
- Zarządzenie Nr 51/2020 z dnia 15 lipca 2020 r. w sprawie powołania komisji przetargowej do przeprowadzenia przetargu na sprzedaż działek położonych w Osielsku ogłoszonego na dzień 17 lipca 2020 r.,
- Zarządzenie Nr 66/2020 z dnia 09 września 2020 r. w sprawie powołania komisji przetargowej do przeprowadzenia przetargu na dzierżawę gruntów rolnych,
- Zarządzenie Nr 68/2020 z dnia 16 września 2020r. w sprawie powołania komisji przetargowej do przeprowadzenia przetargu na sprzedaż działek położonych w Osielsku ogłoszonego na dzień 18 września 2020 r.

Dzierżawy do lat 3 (nie wymagające uchwał Rady Gminy)

Lp.	Obręb ewidencyjny	Pow. w ha	Okres dzierżawy	Cel dzierżawy	Podmiot dzierżawiający	Uwagi
1.	2.	3.	4.	5.	6	7.
1	Osielsko	0,0427	3 lata	Polepszenie warunków zagospod. nieruchomości przyległej	Osoba fizyczna	-
2	Niemcz	0,0120	3 lata	Polepszenie warunków zagospod. nieruchomości przyległej	Osoba fizyczna	-
3	Żołędowo	0,0200	3 lata	Ogródek przydomowy	Osoba fizyczna	
4	Osielsko	0,0269	3 lata	Polepszenie warunków zagospod. nieruchomości przyległej	Osoba fizyczna	-
5	Osielsko	1,77	3 lata	Cele rolne	Osoba fizyczna	-
6	Żołędowo	17,249 2	3 lata	Cele rolne	Osoba fizyczna	-
7	Żołędowo	0,0172	3 lata	Ogródek przydomowy	Osoba fizyczna	-
8	Jarużyn	0,2715	1 rok	Cele rolne	Osoba fizyczna	-
9	Niemcz	1,0090	3 lata	Cele rolne	Osoba fizyczna	Aneks – dzierżawca przeszedł na emeryturę, cesja umowy, zmiana okresu dzierżawy do 1 roku w celu zebrania zasiewów
10	Niemcz	0,0238	3 lata	Polepszenie warunków zagospod. nieruchomości przyległej	Osoba fizyczna	-
11	Osielsko	0,0283	3 lata	Polepszenie warunków zagospod. nieruchomości przyległej	Osoba fizyczna	-

W roku 2020 dokonywano także aktualizacji umów dzierżawy, zawartych we wcześniejszych latach. Zmiany polegały m. in. na korekcie numerów działek i powierzchni dzierżaw. Przedmiotowe zmiany były spowodowane podziałami gruntów gminnych na mocy decyzji zezwalających na realizację inwestycji drogowych – ZRID.

Użyczenia nieruchomości

W roku 2020 sporządzono 21 umów użyczenia gruntów Gminy Osielsko. Wskazana ilość obejmuje również aneksy do zawartych umów z lat poprzednich.

Na podstawie stosownych aneksów, rozwiązano część umów użyczenia z Gminnym Ośrodkiem Kultury w Osielsku na obiekty placów zabaw. Place zabaw dotychczas zarządzane przez GOK zostały przekazane stosownymi umowami w użytkowanie Gminnemu Ośrodkowi Sportu i Rekreacji w Osielsku. Przeniesienie w zarząd obiektów placów zabaw do GOSiR

jest zgodne z Uchwałą Rady Gminy Osielsko Nr V/35/2020 z dnia 16 czerwca 2020 r. w sprawie zmiany statutu Gminnego Ośrodka Sportu i Rekreacji w Osielsku.

Pozostałe zmiany w umowach zawartych z dyrektorami jednostek (GOK, GOSiR, szkoły) wprowadzane aneksami dotyczyły m. in. zmian numeracji użyzanych nieruchomości gruntowych w związku z dokonywanymi podziałami geodezyjnymi, rozbudową poszczególnych obiektów (obiekt sportowy przy szkole w Maksymilianowie, boisko piłkarskie przy ul. Wierzbowej w Osielsku, park przy świetlicy w Niemczu), doposażaniem użyzanych obiektów, zwiększeniem obszaru użyzienia o kolejną nieruchomość (dot. terenu placu zabaw w Żołędowie położonego przy ul. Słonecznej, doposażono obiekt o nowe urządzenia i przeznaczono na umieszczenie przyrządów do zabaw dla dzieci działkę ozn. Nr 257/11).

Ponadto zawarto nową umowę użyzienia z GOSiR na nowo powstały obiekt boiska piłkarskiego zrealizowanego przy ul. Czesława Miłosza w Niemczu.

Wójt Gminy Osielsko reprezentujący Gminę Osielsko w ramach współpracy z Powiatem Bydgoskim na potrzeby realizacji projektu „Budowa wiat przystankowych i altany rekreacyjnej w miejscowości Jaruzyn, Gościeradz, Dobrecz i Osowiec znajdujących się na obszarze objętym LSR” współfinansowanego w ramach poddziałania 19.2 „Wsparcie na wdrażanie operacji w ramach strategii rozwoju lokalnego kierowanego przez społeczność” objętego Programem Rozwoju Obszarów Wiejskich na lata 2014-2020, zawarł umowę użyzienia na część działki 74/11 położonej w Jaruzynie, na realizację drewnianej altany rekreacyjnej dla rowerzystów. Powyższe stanowiło realizację uchwały Rady Gminy Osielsko Nr VI/39/2020 z dnia 06.07.2020 r. w sprawie wyrażenia zgody na zawarcie umowy użyzienia nieruchomości gruntowej, stanowiącej własność Gminy Osielsko.

Przekształcenie prawa użytkowania wieczystego gruntów zabudowanych na cele mieszkaniowe w prawo własności tych gruntów (tj. Dz. U. z 2020r. poz. 139 ze zm.)

W 2020 r. żadna z osób uprawnionych do skorzystania bonifikaty od jednorazowej opłaty za przekształcenie prawa użytkowania wieczystego w prawo własności z tego prawa nie skorzystała. Zgodnie z Uchwałą Rady Gminy Osielsko Nr II/18/2019 z dnia 19 marca 2019 r. (opubl. w Dz. Urz. Woj. Kuj.-Pom. z dnia 22 marca 2019 r., poz. 1690) bonifikata dla ubiegających się o jej udzielenie w drugim roku po przekształceniu wynosiła 30%.

Informacja dotycząca ilości i wartości gruntów komunalnych

Na dzień 31.12.2020 roku - 535,8390 ha o wartości brutto 169 822 858,43 zł. W 2020 roku nastąpił przychód 11,8619 ha o wartości 17 023 516,40 zł oraz rozchód - 1,9029 ha o wartości 6 827 872,46 zł.

Informacja o stanie mienia komunalnego Gminy Osielsko jest integralną częścią sprawozdania z wykonania budżetu gminy Osielsko za 2020 rok i została przedstawiona Radzie Gminy Osielsko i Regionalnej Izbie Obrachunkowej w Bydgoszczy Zarządzeniem Wójta Gminy Osielsko nr 15/2021 z dnia 30 marca 2021 roku.

Planowanie i zagospodarowanie przestrzenne

Politykę przestrzenną gminy określa studium uwarunkowań i kierunków zagospodarowania przestrzennego gminy. Obecnie obowiązujące na terenie Gminy Osielsko jest Studium uwarunkowań i kierunków zagospodarowania przestrzennego gminy, uchwalone uchwałą Nr X/99/2015 Rady Gminy Osielsko z dnia 17 listopada 2015 roku, na mocy której utraciła moc uchwała nr IV/56/97 Rady Gminy Osielsko z 18 września 1997 r. w sprawie studium uwarunkowań i kierunków zagospodarowania przestrzennego gminy Osielsko. Dnia 9 lipca 2019 r. Rada Gminy podjęła uchwałę Nr VI/70/2019 w sprawie przystąpienia do zmiany studium uwarunkowań i kierunków zagospodarowania przestrzennego gminy Osielsko.

Ustalenia przeznaczenia terenów, w tym dla inwestycji celu publicznego, oraz sposób ich zagospodarowania i zabudowy określają miejscowe plany zagospodarowania przestrzennego. Obszar Gminy Osielsko objęty obowiązującymi miejscowymi planami zagospodarowania przestrzennego wynosi ok. 1296 ha, co stanowi ponad 30% powierzchni nieleśnej Gminy.

Następstwem wejścia w życie miejscowych planów zagospodarowania przestrzennego może być obniżenie lub wzrost wartości nieruchomości. Jeżeli w związku z uchwaleniem planu miejscowego albo jego zmianą wartość nieruchomości wzrosła, a właściciel lub użytkownik wieczysty zbywa tę nieruchomość, wójt pobiera jednorazową opłatę ustaloną w tym planie, określoną w stosunku procentowym do wzrostu wartości nieruchomości. Opłatę ustala się w drodze decyzji administracyjnej. Wartość nieruchomości określa rzeczoznawca majątkowy sporządzając operat, który jest dowodem w postępowaniu administracyjnym. Postępowania nie można wszczynać po upływie terminu 5 lat od dnia, w którym plan miejscowy albo jego zmiana stały się obowiązujące.

W 2020 roku prowadzono 29 postępowań. Wydano 4 decyzje – wszystkie dotyczyły obszaru objętego miejscowym planem zagospodarowania przestrzennego na podstawie uchwały Nr V/63/2015 z dnia 16 czerwca 2015 r. w sprawie mpzp terenów mieszkalnictwa i usług Osielsko – Niemcz (Dz. Urz. Woj. Kuj.-Pom. z 2015r., poz.2133, uchwała weszła w życie 3 sierpnia 2015 r.). Wysokość ustalonych opłat w 2020 r. wyniosła 22.083,30 zł. Realizacja należności z opłat (także z okresu poprzedniego) została przedstawiona w części opisowej sprawozdania z wykonania budżetu Gminy na str. 6.

Informacja o pracach planistycznych

Określenie uchwały	Informacja nt. realizacji
Nr III/18/2020 z dnia 15.04.2020 r. w sprawie przystąpienia do sporządzenia miejscowego planu zagospodarowania przestrzennego dla terenu działek nr 26/3, 25/8, 25/3, 24/58, 24/60 w Osielsku.	Zawiadomienia o przystąpieniu do sporządzenia projektu miejscowego planu zagospodarowania przestrzennego. Projekt planu w opracowaniu.
Nr VII/56/2020 z dnia 15.09.2020 r. w sprawie miejscowego planu zagospodarowania przestrzennego dla terenów położonych w Maksymilianowie, gmina Osielsko-„Maksymilianowo I”	Status uchwały – obowiązująca, opublikowana w Dzienniku Urzędowym Woj. Kuj.-Pom. 23.09.2020 r., poz. 4446. mpzp został opracowany na podstawie uchwały nr VII/96/2017 z dnia 3.10.2017 r. w sprawie przystąpienia do

	sporządzenia miejscowego planu zagospodarowania przestrzennego. Rozstrzygnięcia o sposobie rozpatrzenia uwag do projektu mpzp – uchwały Nr: VII/53, 54 i 55/2020
Nr VII/57/2020 z dnia 15.09.2020 r. w sprawie miejscowego planu zagospodarowania przestrzennego dla terenu działki nr 580/6 w Osielsku.	Status uchwały - obowiązująca, opublikowana w Dzienniku Urzędowym Woj. Kuj.-Pom. dnia 23.09.2020 r., poz. 4447. mpzp został opracowany na podstawie uchwały nr III/35/2019 z dnia 23.04.2019 r. w sprawie przystąpienia do opracowania mpzp dla terenu działki nr 580/6 w Osielsku
Nr VII/58/2020 z dnia 15.09.2020 r. w sprawie miejscowego planu zagospodarowania przestrzennego dla terenu pomiędzy ulicami Koperkową i Chabrową w Osielsku.	Status uchwały - obowiązująca, opublikowana w Dzienniku Urzędowym Woj. Kuj.-Pom. 23.09.2020 r., poz. 4448. mpzp został opracowany na podstawie uchwały Nr VIII/101/2019 z dnia 12.11.2019 r. w sprawie przystąpienia do sporządzenia mpzp dla terenu pomiędzy ul. Koperkową i Chabrową w Osielsku
Nr VII/59/2020 z dnia 15.09.2020 r. w sprawie miejscowego planu zagospodarowania przestrzennego dla terenów położonych przy ulicy Ostromeckiej w Niwach, gmina Osielsko.	Status uchwały - obowiązująca, opublikowana w Dzienniku Urzędowym Woj. Kuj.-Pom. 23.09.2020 r., poz. 4449. mpzp został opracowany na podstawie uchwały nr X/131/2017 Rady Gminy Osielsko z dnia 14 grudnia 2017 r. w sprawie przystąpienia do sporządzenia mpzp dla terenów położonych przy ulicy Ostromeckiej w Niwach.
Nr VII/60/2020 z dnia 15.09.2020 r. w sprawie miejscowego planu zagospodarowania przestrzennego dla terenu położonego w części miejscowości Wilcze, gmina Osielsko.	Status uchwały – obowiązująca, opublikowana w Dz. Urz. Woj. Kuj.–Pom. z 23.09.2020 r., poz. 4450. mpzp został opracowany na podstawie uchwały Nr VIII/78/2018 z dnia 12.10.2018 r. w sprawie przystąpienia do sporządzenia mpzp dla terenu położonego w części miejscowości Wilcze.
Uchwały z lat poprzednich	
III/34/2019 z dnia 23.04.2019 r. w sprawie przystąpienia do sporządzenia miejscowego planu zagospodarowania przestrzennego dla terenu działek nr 265 i 264/2 w obrębie Osielsko, miejscowości Czarnówczyn.	Zawiadomienia o przystąpieniu do sporządzenia projektu miejscowego planu zagospodarowania przestrzennego. Projekt planu opracowany do uzgodnień.
III/36/2019 z dnia 23.04.2019 r. w sprawie przystąpienia do sporządzenia miejscowego planu zagospodarowania przestrzennego terenu obejmującego obszar miejscowości Niwy, Wilcze i Żołędowo, gmina Osielsko	Zawiadomienia o przystąpieniu do sporządzenia projektu miejscowego planu zagospodarowania przestrzennego. Opracowano projekt planu, który jest w trakcie konsultacji społecznych. Uzgadnianie trasy gazociągu wys. ciśnienia i linii 110 kV GPZ - stacja trafo Maksymilianowo (zasilanie planowanej elektryfikacji linii kolejowej). Lokalizacja oczyszczalni ścieków.
III/37/2019 z dnia 23.04.2019 r. w sprawie przystąpienia do sporządzenia miejscowego planu zagospodarowania przestrzennego terenu obejmującego obszar miejscowości Niwy, gmina Osielsko	Zawiadomienia o przystąpieniu do sporządzenia projektu miejscowego planu zagospodarowania przestrzennego. Opracowano projekt planu, który jest w trakcie konsultacji społecznych. W przygotowaniu do uzgodnień.

<p>III/38/2019 z dnia 23.04.2019 r. w sprawie przystąpienia do sporządzenia miejscowego planu zagospodarowania przestrzennego terenu obejmującego obszar miejscowości Żołędowo, gmina Osielsko</p>	<p>Zawiadomienia o przystąpieniu do sporządzenia projektu miejscowego planu zagospodarowania przestrzennego. Opracowano projekt planu, który jest w trakcie konsultacji społecznych. Opracowanie wniosku o zgodę na przeznaczenie gruntów klas III.</p>
<p>VI/69/2019 z dnia 09.07.2019 r. w sprawie przystąpienia do sporządzenia miejscowego planu zagospodarowania przestrzennego terenu obejmującego części działek nr 22321, 22322, 22323, 22324, 22307, 22308, 22309, 22310/1 położonych w Osielsku oraz części działek nr 22319, 22320 położonych w Jaruzynie.</p>	<p>Uchwała dotyczy realizacji inwestycji celu publicznego (linia elektroenergetyczna 110 kV) Wykonanie uchwały wymaga podpisania porozumienia w sprawie finansowania projektu planu z inwestorem. Projekt porozumienia. Zmiana koncepcji przebiegu trasy (Enea) wymagająca zmianę uchwały intencyjnej.</p>
<p>VI/70/2019 z dnia 09.07.2019 r. w sprawie przystąpienia do zmiany studium uwarunkowań i kierunków zagospodarowania przestrzennego gminy Osielsko</p>	<p>Uchwała dotyczy realizacji inwestycji celu publicznego (linia elektroenergetyczna 110 kV) Wykonanie uchwały wymaga podpisania porozumienia w sprawie finansowania projektu studium z inwestorem. Projekt porozumienia. Konieczność zmiany uchwały intencyjnej i rozszerzenie o tzw. obwodnicę wschodnią i zmianę trasy gazociągu wysokiego ciśnienia.</p>
<p>Nr X/130/2017 z dnia 14 grudnia 2017 r. w sprawie przystąpienia do sporządzenia miejscowego planu zagospodarowania przestrzennego dla terenów położonych w Niemczu, gmina Osielsko - " Niemcz II "</p>	<p>Przeprowadzono analizy dotyczące zgód na przeznaczenie nierolnicze występujących w obszarze planu gruntów klas chronionych I - III. Stwierdzono konieczność ubiegania się o zgody na przeznaczenie gruntów rolnych na cele nierolnicze do Ministra Rolnictwa i Rozwoju Wsi.</p>
<p>nr VII/97/2017 z dnia 3 października 2017 r. w sprawie przystąpienia do sporządzenia miejscowego planu zagospodarowania przestrzennego dla terenów położonych w Maksymilianowie, gmina Osielsko - "Maksymilianowo II "</p>	<p>Status - uchwała obowiązująca - nr II/26/2021 z dnia 16.02.2021 r. w sprawie miejscowego planu zagospodarowania przestrzennego dla terenów położonych w Maksymilianowie, gmina Osielsko – „Maksymilianowo II”</p>
<p>Nr I/9/10 z dnia 10 lutego 2010 r. zmiany części miejscowego planu zagospodarowania przestrzennego obszaru Gminy Osielsko położonego wzdłuż drogi Bydgoszcz-Gdańsk.</p>	<p>Uzgodnienie/zaopiniowanie projektu planu Wystąpiono do Ministra Rolnictwa i Rozwoju Wsi o zgodę na przeznaczenie na cele nierolnicze gruntów kl. III b. Decyzja pozytywna na przeznaczenie gruntów klasy III z 29 kwietnia 2021r. Wznowiono prace nad planem. Konieczność dokonania nowych uzgodnień - zmiana zarządcy drogi.</p>
<p>Nr VIII/87/2003 z dnia 29 grudnia 2003 r. w sprawie przystąpienia do sporządzenia miejscowego planu zagospodarowania przestrzennego terenów mieszkalnictwa i usług w Jaruzynie.</p>	<p>Przystąpienie do sporządzenia mpzp - zawiadomienia obwieszczenia 11.10 2007 r. Sporządzenie projektu planu. Konieczność zmiany studium uwarunkowań i kierunków zagospodarowania przestrzennego - niezgodność przeznaczenia. Nowe studium uwarunkowań - 2015 r . Wniosek o zgodę na przeznaczenie na cele nieleśne z 27.11.2017 - Decyzja pozytywna z dnia 15.12.</p>

	<p>2017 r. Uzgodnienia planu 2016. 21.06.2017 wystąpiono do Ministra Rolnictwa i Rozwoju Wsi o zgodę na przeznaczenie na cele nierolnicze gruntów kl. III b - <u>brak zgody</u>.</p> <p>Minister kilkakrotnie zawiadamiał o przesunięciu terminu rozpatrzenia wniosku. W ostatnim piśmie Minister informuje, że wniosek zostanie rozpatrzony do końca sierpnia 2021 r. (uzupełnienie wniosku)</p>
--	---

Projekty miejscowych planów zagospodarowania przestrzennego opracowuje Pracownia Projektowa „Sieć I” Paweł Łukowicz ul. Gdańska 54/6, Bydgoszcz. Wybór wykonawcy następuje w trybie Prawa zamówień publicznych (ostatnie postępowanie w trybie zapytania ofertowego).

W przypadku braku miejscowego planu zagospodarowania przestrzennego inwestycja celu publicznego jest lokalizowana w drodze decyzji. Tok postępowania administracyjnego w przedmiocie uzgodnień z właściwymi organami zawiera pewne elementy podobne do procedury opracowania mpzp. W przypadku niewydania decyzji w sprawie ustalenia lokalizacji inwestycji celu publicznego w terminie 65 dni od dnia złożenia wniosku o wydanie takiej decyzji, organ wyższego stopnia wymierza, w drodze postanowienia, na które przysługuje zażalenie, karę pieniężną w wysokości 500 zł za każdy dzień zwłoki. Wpływy z kar pieniężnych stanowią dochód budżetu państwa.

**Postępowania administracyjne
w sprawie ustalenia lokalizacji celu publicznego**

Określenie celu publicznego	Ilość postępowań		
	2018 rok	2019 rok	2020 r.
Dot. urzędzeń i sieci wodociągowo-kanalizacyjnych	21	22	20
Zaopatrzenie w energię	36	31	29
Oświetlenie drogowe	5	1	6
Sieci gazowe	23	18	24
Inne	2	6	6
Razem	87	78	85

Nie wystąpiły przypadki niewydania decyzji w ustawowym terminie.

Zmiana zagospodarowania terenu w przypadku braku planu miejscowego, polegająca na budowie obiektu budowlanego lub wykonaniu innych robót budowlanych, a także zmiana sposobu użytkowania obiektu budowlanego lub jego części, wymaga ustalenia, w drodze decyzji, warunków zabudowy. Postępowania w sprawach decyzji ustalających warunki zabudowy zaliczają się do kategorii spraw złożonych.

Tok postępowania administracyjnego w przedmiocie uzgodnień z właściwymi organami jest podobny do postępowania w sprawie ustalenia lokalizacji inwestycji celu publicznego.

**Zestawienie ilości budynków na które zostały wydane decyzje
o warunkach zabudowy**

	w 2018 r.	w 2019 r.	w 2020 r.
Budynki mieszkalne jednorodzinne	708	199	304
Budynki wielorodzinne	3	3	3
Budynki usługowe	15	8	9
Budynki inne (garaże, gospodarcze, magazyny...)	17	29	37

**Postępowania w sprawach decyzji
ustalających warunki zabudowy wg miejscowości**

Miejscowość	Ilość postępowań			w tym dot. przeniesienia i zmiany decyzji		
	2018 r.	2019 r.	2020 r.	2018 r.	2019 r.	2020 r.
Bożenkowo	36	24	21	6	15	5
Czarnówczyn	7	0	3	2	0	0
Dobrcz (organ zastępczy)	2	0	0	1	0	0
Jagodowo	62	20	5	1	4	2
Jarużyn	44	36	44	6	7	7
Maksymilianowo	3	19	3	2	5	3
Myślęcinek	3	1	0	0	0	0
Niemcz	27	22	16	3	10	5
Niwy	103	78	129	27	16	32
Osielsko	117	59	80	28	18	26
Wilcze	98	3	2	4	2	1
Żołędowo	93	99	87	19	29	21
RAZEM	595	361	390	99	106	102

Uwaga, jedna decyzja ustalająca warunki zabudowy może dotyczyć więcej, niż jednego budynku.

Projekty decyzji ustalających warunki zabudowy opracowywała w 2020 roku firma PLANEO Aleksandra Noskiewicz.

Ochrona środowiska

W zakresie ochrony środowiska realizowanych jest kilka priorytetów (lub ich części) Strategii Rozwoju Gminy Osielesko w celu szczegółowym „Ład przestrzenny i środowisko”. W realizację Strategii wpisuje się także realizacja planów i programów dziedzinowych.

I. Realizacja uchwały Nr III/12/2020 Rady Gminy Osielesko z dnia 15 kwietnia 2020 r. w sprawie Programu opieki nad zwierzętami bezdomnymi oraz zapobiegania bezdomności zwierząt na terenie gminy Osielesko na 2020 rok (Dz. Urz. Woj. Kuj.-Pom. poz. 2140)

Wyszczególnienie (Ilości w sztukach)	Miesiące												Razem
	I	II	III	IV	V	VI	VII	VIII	IX	X	XI	XII	
1. Psy przekazane do schroniska (dorośle)	5	1	1	2			1	2					12*
2. Psy przekazane do schroniska (szczeniaki)										1			1
3. Sterylizacja kotek				6	29	5	1	3		2			46
4. Kastracja kotów				8	17	1	1			4			31
5. Usuwanie padłych zwierząt (psy, koty, inne)	2					1		2	1	1			7
6. Usuwanie padłych dzikich zwierząt	4	9	2	6	1	6		2	1	5	1		37
7. Opieka weterynaryjna	3	5	5	7	11	12	16	13	7	5	6	1	91

*w sprawozdaniu z wykonania budżetu podano liczbę 13 dorosłych psów, gdyż zapłacono w styczniu 2020 r. za 1 psa z grudnia 2019 r.

Wnioski:

1. Jak w latach ubiegłych, przekazywane do schroniska były głównie dorosłe psy. Jest zauważalny spadek ilości bezdomnych psów w 2020 roku w stosunku do lat poprzednich (w 2017 - 31, w 2018r. - 20, w 2019r. - 26) z czego można wyciągnąć następujące wnioski:
 - albo wzrosła odpowiedzialność społeczeństwa w stosunku do zwierząt domowych,
 - albo jest to wpływ pandemii (np. nie porzucano psów z powodu ograniczenia wyjazdów).
 2. Opiekunowie bezdomnych kotów korzystali w większym stopniu, podobnie jak w latach poprzednich, z zabiegów sterylizacji kotek.
 3. Odnośnie usuwania padłych zwierząt w większości dotyczyło to zwierząt dzikich.
 4. Opieka weterynaryjna – więcej przypadków odnotowano w miesiącach letnich.
- Pod pojęciem opieki weterynaryjnej rozumie się: udzielanie pomocy rannym, bezdomnym zwierzętom m. in. po kolizjach drogowych (aplikacja leków, zatrzymanie w lecznicy w celu obserwacji lub dłuższego leczenia), eutanazja w szczególnych przypadkach, edukacja i rozmowa z mieszkańcami.

Koszt realizacji całego Programu opieki nad zwierzętami bezdomnymi oraz zapobiegania bezdomności zwierząt na terenie Gminy Osielesko w 2020 r. wyniósł (wraz z kosztami partycypacji dla schroniska, zakupem karmy dla bezdomnych kotów oraz usuwaniem padłych zwierząt) 103.747,74 zł. Wydatki z tym związane zostały przedstawione w sprawozdaniu z wykonania budżetu Gminy za 2020 r., w części opisowej na stronach: 95, 96, 97 i 113.

II. Realizacja uchwały Nr VI/39/2013 Rady Gminy Osielsko w sprawie przyjęcia „Programu usuwania azbestu i wyrobów zawierających azbest na terenie Gminy Osielsko na lata 2013-2032” (ze zm.: uchwałą nr I/15/2017 z dnia 14 lutego 2017 r.) oraz uchwały Nr X/93/2020 z dnia 17 grudnia 2020 r., na mocy której utraciła moc uchwała z 2013 roku.

Gmina Osielsko korzysta z dotacji na realizację przedsięwzięcia pn. „Demontaż, transport i unieszkodliwianie wyrobów zawierających azbest” przyznawanej przez Wojewódzki Fundusz Ochrony Środowiska i Gospodarki Wodnej w Toruniu (dalej w skrócie WFOŚiGW). Do 2016 roku WFOŚiGW udzielał dotacji w wysokości 100% kosztów pokrywających demontaż, transport i unieszkodliwianie tych wyrobów. Od 2017 r. wysokość dotacji z WFOŚiGW zmniejszono do 70% kosztów wobec czego 30% kosztów pokrywała Gmina. W 2019 r. WFOŚiGW ponownie zmienił zasady przyznawania dotacji i według nowych wskaźników Gmina Osielsko otrzymała w 2019 r. jedynie ok. 40% zwrotu kosztów przedsięwzięcia z WFOŚiGW, a ok. 60% pokrywała ze środków własnych budżetu. W 2020 roku udział środków WFOŚiGW w usuwaniu azbestu zmniejszył się do ok. 28%.

Usuwanie azbestu i wyrobów zawierających azbest w latach 2016 -2020

Rok	Liczba nieruchomości	wielkości unieszkod. wyrobów		Koszt przedsięw. (zł)	Uwagi, źródła finansowania	Pozostało do usunięcia w m ²
		w kg	m ²			
2016	27	60 473	2 418,92	21 305,45	100 % pochodziło z WFOŚiGW	63 885,92
2017	26	60 252	2 410,08	25 400,26	30% - 7 620,08 zł z budżetu Gminy.	61 745,84
2018	20	49 648	1 985,92	19 322,99	30% - 5 796,90 zł z budżetu Gminy	59 335,76
2019	49	109 760	4 390,00	41 960,21	60,95% - 25 575,07 zł z budżetu Gminy	58 635,60
2020	31	42 660	1 705,00	17 768,89	ok. 72% - 12 848 zł z budżetu Gminy	84 811,73*

* w 2020 roku opracowano aktualizację „Programu usuwania azbestu i wyrobów zawierających azbest na terenie gminy Osielsko na lata 2013 –2032”, w tym inwentaryzacji azbestu i wyrobów zawierających azbest (wynagrodzenie za opracowanie aktualizacji – 9 717,00 zł)

Usuwanie azbestu w 2020 roku wg miejscowości

Miejscowość	Ilość nieruchomości	Wielkości unieszkodliwionych wyrobów		Uwagi
		w kg	m ²	
Bożenkowo	6	8 640	345	W 2020 roku złożono 36 wniosków w tym: - 4 odrzucono z przyczyn formalnych, - 1 rezygnacja.
Czarnówczyn	1	840	34	
Jagodowo	3	2 780	111	
Jarużyn	2	2 390	95	
Maksymilianowo	4	4 740	190	
Niemcz	7	10 460	419	
Niwy	1	1 050	42	
Osielsko	6	9 200	367	
Żółdowo	1	2 560	102	
Razem	31	42 660	1 705	

III. Czystość i porządek, odpady komunalne

Gospodarka odpadami komunalnymi

	Rok 2019			Rok 2020			Różnica 2020 r. do 2019 r.		
	ogółem	PSZOK	z nieruch.	ogółem	PSZOK	z nieruch.	ogółem	PSZOK	z nieruch.
Odpady zmieszane	2 893,56	-	2 893,56	2 759,56	-	2 759,56	- 134,0	-	-134,0
Zebrań selekt w tym, m.in.:	3 473,021	1 004,197	2 468,824	4 386,37	916,27	3 470,1	+913,349	-87,927	+1 001,276
- biodegradow	1704,41	263,58	1 440,83	2 174,02	159,91	2 014,11	+469,61	- 103,67	+573,28
- szkło i op.szkl	317,27	19,5	297,77	463,36	11,1	452,26	+146,09	- 8,4	+154,49
- tworzywa i ..*	537,76	28,68	509,08	602,097	29,01	573,087	+64,337	+ 0,33	+64,007
- papier i opak	171,82	37,05	134,77	282,258	32,3	249,958	+110,438	- 4,75	+115,188
- gruz, rozbiórk.		410,25			421,34			+11,09	
- zużyte opony		26			22,82			- 3,18	
- wielkogabaryt	259,56	179,8	79,76	341,6	181,42	160,18	+82,04	+1,62	+80,42
Ogółem odpady	6 366,581	1 004,197	5 362,384	7 145,93	916,27	6 229,66	+779,349	-87,927	+867,276

* w pozycji tworzywa ujęto także opakowania wielomateriałowe i zmieszane opakowaniowe

W porównaniu do 2019 roku nastąpił spadek w ilości odpadów zmieszanych o 134 tony przy jednocześnie znacznym wzroście ilości odpadów zbieranych selektywnie odbieranych z nieruchomości o ponad 867 ton.

Liczba odpadów na 1 mieszkańca

	2016 r.	2017 r.	2018 r.	2019 r.	2020 r.
Ilość mieszkańców wg złożonych deklaracji na koniec roku	12 543	13 179	13 670	14 078	14 708
Łączna ilość odpadów kom. z nieruchomości i PSZOK	4 827,3	5 342,93	5 823,164	6 366,581	7 145,93
Ilość odpadów na 1 mieszkańca rocznie w kg	384,86	405,41	425,98	452,236	485,85
Ilość odpadów na 1 mieszkańca m-cznie w kg	32,07	33,78	35,5	37,68	40,49
Ilość odpadów bio rocznie na 1 mieszkańca w kg	95,65	101,39	111,79	121,07	147,8

Zauważalny jest wyraźny wzrost ilości odpadów ogółem przypadający na 1 mieszkańca:

- w 2018 r., w stosunku do 2017 r., nastąpił wzrost o 1,7 kg miesięcznie na 1 mieszkańca,
- w 2019 r., w stosunku do 2018 r., nastąpił wzrost o 2,2 kg miesięcznie na 1 mieszkańca,
- w 2020 r., w stosunku do 2019 r., nastąpił wzrost o 2,8 kg miesięcznie na 1 mieszkańca.

W przypadku odpadów biodegradowalnych - w 2019 r., w stosunku do 2018 r., nastąpił wzrost o 9,28 kg rocznie na 1 mieszkańca, a w 2020 r., w stosunku do 2019 r., nastąpił wzrost aż o 26,73 kg rocznie przypadający na 1 mieszkańca.

Na podstawie wyników pięciu ostatnich lat wzrost liczby odpadów na 1 mieszkańca w Gminie Osielsko jest zauważalny. Wg danych GUS, w 2019 r. na jednego mieszkańca Polski przypadało średnio 332 kg zebranych odpadów komunalnych.

Ze względu na sytuację epidemiczną (pandemia koronawirusa) w 2020 r. dodatkowo odbierane były niesegregowane (zmieszane) odpady komunalne z nieruchomości objętych kwarantanną lub izolacją w łącznej ilości 11,16 Mg.

Szczegółowe wyniki dotyczące ilości odebranych odpadów z terenu gminy Osielesko (nieruchomości zamieszkałe i PSZOK) za poszczególne lata znajdują się na stronie www.osielsko.pl w zakładce: Środowisko – Odpady komunalne. Analiza stanu gospodarki odpadami komunalnymi wraz z osiągniętymi przez gminę poziomami recyklingu znajdują się na stronie www.bip.osielsko.pl w zakładce: Środowisko i ekologia – Odpady komunalne.

Wypełniając przepisy ustawy o utrzymaniu czystości i porządku w gminach, są w Urzędzie prowadzone ewidencje: zbiorników bezodpływowych, przydomowych oczyszczalni ścieków, umów zawartych na odbieranie odpadów komunalnych od właścicieli nieruchomości w celu kontroli wykonywania przez właścicieli nieruchomości i przedsiębiorców obowiązków wynikających z ustawy.

Poziomy recyklingu odpadów komunalnych

Poziom ograniczenia masy odpadów komunalnych ulegających biodegradacji przekazywanych do składowania, które gmina jest obowiązana osiągnąć - w poszczególnych latach - a także sposób obliczania tych poziomów określa Rozporządzenie Ministra Środowiska z 15.12.2017 r. w sprawie poziomów ograniczenia składowania masy odpadów komunalnych ulegających biodegradacji (Dz. U. z 2017r., poz. 2412).

<i>Poziom ograniczenia masy odpadów komunalnych ulegających biodegradacji przekazywanych do składowania, które gmina jest obowiązana osiągnąć w poszczególnych latach [%]</i>				
Rok	2017	2018	2019	16 lipca 2020
%	45	40	40	35
Gmina Osielesko	0	0,06	0	0

Poziomy recyklingu i przygotowania do ponownego użycia następujących frakcji odpadów komunalnych: papieru, metali, tworzyw sztucznych i szkła, jak również poziomy recyklingu , przygotowania do ponownego użycia i odzysku innymi metodami innych niż niebezpieczne odpady budowlanych i rozbiórkowych stanowiących odpady komunalne - w poszczególnych latach – a także sposób obliczania tych poziomów określa rozporządzenie Ministra Środowiska z 14.12.2016 r. (Dz. U. z 2016 r., poz. 2167).

<i>Poziom recyklingu i przygotowania do ponownego użycia [%]</i>									
Rok>	2012	2013	2014	2015	2016	2017	2018	2019	2020
Papier, metal, tw. sztuczne szkło	10	12	14	16	18	20	30	40	50
Gmina Osielesko	35,3	49,2	62,2	50	47,7	53,6	95,4	64,4	78,8

<i>Poziom recyklingu i przygotowania do ponownego użycia i odzysku innymi metodami [%]</i>									
Rok	2012	2013	2014	2015	2016	2017	2018	2019	2020
Inne niż niebezpieczne odpady budowlane i rozbiórkowe	30	36	38	40	42	45	50	60	70
Gmina Osielesko	70,7	92,1	92,5	89	98,1	98,4	99,8	99,7	100

Na podstawie wcześniejszego rozporządzenia:

<i>Poziom ograniczenia masy odpadów komunalnych ulegających biodegradacji przekazywanych do składowania, które gmina jest obowiązana osiągnąć w poszczególnych lata [%]</i>									
Rok	2012	16 lipca 2013	2014	2015	2016	2017	2018	2019	16 lipca 2020
%	75	50	50	50	45	45	40	40	35
Gmina Osielsko	1,02	4,5	7,5	0	0	0	0,06	0	0

Edukacja ekologiczna

Gmina prowadzi akcje edukacyjne i informuje właścicieli nieruchomości o ich obowiązkach wynikających z ustawy o utrzymaniu czystości i porządku w gminach.

Realizacja wszystkich zadań z obszaru gospodarki odpadami komunalnymi i nieczystościami ciekłymi na terenie Gminy Osielsko jest prowadzona w sposób jawny. Składają się na to następujące elementy:

1) na gminnej stronie internetowej zamieszczone są między innymi:

- wykaz przedsiębiorców posiadających wpis do Rejestru Działalności Regulowanej w zakresie odbierania odpadów komunalnych,
- wykaz uprawnionych przedsiębiorców prowadzących działalność w zakresie opróżniania zbiorników bezodpływowych i transportu nieczystości ciekłych,
- miejsca zagospodarowania odpadów przez podmioty odbierające odpady komunalne,
- harmonogramy odbierania odpadów zmieszanych i selektywnie zbieranych, w tym wielkogabarytowych i choinek,
- adres i Regulamin Punktu Selektywnego Zbierania Odpadów Komunalnych w Żołędowie (PSZOK),
- wszystkie aktualne akty prawa miejscowego dotyczące systemu gospodarki odpadami komunalnymi i nieczystościami ciekłymi,
- bieżące komunikaty w zakresie gospodarki odpadami, w tym ulotka informacyjna dotycząca selektywnej zbiórki odpadów komunalnych w Gminie Osielsko,
- szczegółowe informacje o wynikach ilości odebranych odpadów komunalnych z nieruchomości i PSZOK,
- informacje na temat terminów i sposobów odbierania odpadów z miejsc objętych izolacją i kwarantanną.

2) informacja o gospodarce odpadami komunalnymi jest stałym elementem przedstawianego na sesjach Rady Gminy Osielsko sprawozdania Wójta z pracy między sesjami.

Ze względu na panującą w 2020 roku pandemię koronawirusa nie odbyło się sprzątanie w ramach Dnia Ziemi oraz akcji „Sprzątania Świata”.

Rokrocznie przeprowadzany jest konkurs „Najpiękniejszy ogród w Gminie Osielsko”, będącym pierwszym etapem Konkursu Powiatowego „Najpiękniejszy ogród w Powiecie Bydgoskim”. W 2020 r., w XXI edycji tego konkursu, mieszkaniec Osielska zajął trzecie miejsce w drugim – powiatowym etapie konkursu.

Priorytetowym zadaniem na lata następne jest dalsza edukacja mieszkańców w zakresie gospodarowania odpadami komunalnymi w celu ograniczenia ich ilości oraz osiągnięcia jak najwyższych poziomów odzysku i recyklingu. Planuje się również prowadzenie edukacji ekologicznej dotyczącej nieczystości ciekłych, ochrony przyrody i gospodarki niskoemisyjnej.

IV. Interwencje terenowe

W 2020 r. pracownicy Urzędu Gminy sprawdzali 70 zgłoszeń (w 2019 r. było 58 zgłoszeń). Przedmiot zgłoszeń był różnorodny, ale najczęściej dotyczyło składowania odpadów komunalnych w miejscu do tego nieprzeznaczonym oraz zanieczyszczeń powietrza.

Przedmiot zgłoszenia	Ilość zgłoszeń		
	2018 r.	2019 r.	2020 r.
Wprowadzanie zanieczyszczeń do powietrza	7	11	15
Podejrzenie wylewania ścieków	9	2	5
Składowanie odpadów w miejscach do tego nie przeznaczonych	32	29	37
Podtopienia działek	4	0	0
Zaniedbanie działek	23	6	7
Nielegalnie pozostawiane kontenerów na odzież	6	1	0
Zanieczyszczenie rzek	1	0	2
Zagrożenia zwierząt	4	1	0
Samowoli budowlanej	1	0	2
Samochody pozostawiane w pasie drogowym	1	2	
Zasypywanie stawów	2	0	
Dewastacje	2	0	
inne	-	6	2*
Razem	92	58	70

* Inne zgłoszenia w 2020 roku to: 1 dotyczące hałasu oraz 1 dot. odbioru odpadów od przedsiębiorców.

Wszystkie zgłoszenia były przez pracowników Urzędu sprawdzane.

Sprawy kierowane do innych organów:

Komisariat Policji w Bydgoszczy-Śródmieście:

- Składowanie odpadów w miejscach do tego nie przeznaczonych w Osielsku – 5 spraw,
- Składowanie odpadów w miejscach do tego nie przeznaczonych w Niemczu – 2 sprawy,
- Składowanie odpadów w miejscach do tego nie przeznaczonych w miejscowości Niwy,
- Wprowadzanie zanieczyszczeń do powietrza w miejscowości Bożenkowo,
- Wprowadzanie zanieczyszczeń do powietrza w miejscowości Niemcz,
- Wprowadzanie zanieczyszczeń do powietrza w miejscowości Bożenkowo ,
- Podejrzenie wylewania ścieków w miejscowości Jarużyn,
- Podejrzenie wylewania ścieków w miejscowości Żołędowo,
- Podejrzenie wylewania ścieków w miejscowości Jagodowo.

Powiatowy Inspektorat Budowlany w Bydgoszczy:

- Podejrzenie wylewania ścieków w miejscowości Żołędowo (podejrzenie nieszczelności szamb)

Wojewódzki Inspektorat Ochrony Środowiska w Bydgoszczy:

- Wprowadzanie zanieczyszczeń do powietrza w miejscowości Niemcz.

V. Ochrona przyrody

Zgodnie z ustawą z dnia 16 kwietnia 2004 r. o ochronie przyrody, ustawą z dnia 13 października 1995 r. Prawo łowieckie oraz ustawą z dnia 28 września 1991 r. o lasach w latach 2017-2020 załatwiane były następujące sprawy:

	2017 r.	2018 r.	2019 r.	2020 r.
Decyzje na wycinkę drzew i krzewów w kompetencji Wójta	18	24	41	23*
Obsługa zgłoszeń na wycinkę drzew i krzewów (kompetencje Wójta)	55	125	123	143
Obsługa wniosków na wycinkę drzew i krzewów kierowanych do Starosty (opiniowanie) dotyczących:	83	77	62	68
Rodzinnych Ogrodów Działkowych	65	51	41	48
Gminnej Spółki Wodnej	1	4	1	0
Zarządu Dróg Gminnych	9	14	15	8
Drzew i krzewów na gruntach gminnych z Urzędu	8	8	5	12
Inne sprawy dotyczące:	175	94	85	92
Łowiectwa	13	18	13	29
Leśnictwa	10	9	5	8 (158)**
Ochrony przyrody	15	15	10	2
Interwencji np. w sprawie złomów drzew, opinii w zakresie pielęgnacji, usuwania i nasadzeń, zadrzewień	127	48	50	48
zapytania ofertowe, wnioski do WFOŚiGW, pisma do ZDG)	10	4	7	5

* jeden wniosek pozostał bez rozpatrzenia z powodu braku uzupełnienia braków we wniosku w wyznaczonym terminie

** w sprawie wyłożenia do publicznego wglądu projektu uproszczonego planu urządzania lasu, opracowanego dla lasów niestanowiących własności Skarbu Państwa, zostało wysłanych 158 pism do właścicieli lasów

Nasadzenia drzew i krzewów na terenach gminnych.

W roku 2020 wprowadzono 180 drzew oraz 357 krzewów na terenach działek stanowiących własność Gminy Osielsko.

Gatunek drzewa/krzewu	Liczba [szt.]	Lokalizacja nasadzeń [dz. ewid, obręb, ulica]	Koszt brutto w zł
Jarząb pospolity (<i>drzewo</i>)	11	Działka nr 62/2 Jarużyn, ul. Kolonia	6 160,00
Jarząb szwedzki (<i>drzewo</i>)	22	Dz. nr 331 Maksymilianowo ul. Stawowa (20 szt.) działka nr 238/4, Niemcz, ul. Kusocińskiego (2 szt.)	

Śliwa ałycza (<i>drzewo</i>)	6	Działka nr 331 Maksymilianowo, ul. Stawowa	1 200,00
Jabłoń dzika (<i>drzewo</i>)	3		660,00
Grusza pospolita (<i>drzewo</i>)	12		2 520,00
Róża dzika (<i>krzew</i>)	64		2 560,00
Rokitnik zwyczajny (<i>krzew</i>)	75		2 250,00
Bez czarny (<i>krzew</i>)	28		840,00
Kalina koralowa (<i>krzew</i>)	15		525,00
Berberys Thunberga (<i>krzew</i>)	106		2 650,00
Śliwa tarnina (<i>krzew</i>)	62		2 790,00
Dereń jadalny (<i>krzew</i>)	7		245,00
Jarząb szwedzki (<i>drzewo</i>)	2		Działka nr 47/1 Maksymilianowo ul. Błuszczowa
Klon zwyczajny (<i>drzewo</i>)	8	1 760,00	
Klon jawor (<i>drzewo</i>)	76	Działka nr 165/8 Maksymilianowo ul. Bydgoska	17 860,00
Lipa drobnolistna (<i>drzewo</i>)	40	Działka nr 163/64 Maksymilianowo ul. Ptasia/Bukowa	8 600,00
RAZEM	537		50 980,00

Pomniki przyrody

Wykaz pomników przyrody nie uległ w 2020 roku zmianie w stosunku do 2019 roku.
W 2020 roku zostały wykonane zabiegi pielęgnacyjne dwóch pomników przyrody:

- jesioną wyniosłego w Niemczu przy ul. Bydgoskiej w następującym zakresie:
 - usunięcie posuszu,
 - redukcja korony,
 - montaż wiązania typu Cobra 8t;
 - oczyszczenie terenu po wykonanych pracach.
- dębu szypułkowego w Osielsku przy ul. Kolonijnej 8 w następującym zakresie:
 - usunięcie posuszu,
 - redukcja korony,
 - oczyszczenie terenu po wykonanych pracach.

W 2020 r. wykonano tablicę informacyjną na temat wykonania przedsięwzięcia pn.: „Nasadenia drzew i krzewów na terenie gminy Osielsko” w 2019 roku, przy wsparciu finansowym WFOŚiGW w Toruniu, która została zamontowana w rejonie skrzyżowania ul. Kolonijnej i Jana Pawła II w Osielsku.

VI. Gospodarka wodna, urządzenia melioracyjne

W celu ochrony istniejących urządzeń melioracyjnych dokonywane są w drodze postanowienia, w przypadku zamierzeń inwestycyjnych, uzgodnienia w zakresie melioracji.

Wydawane postanowienia w latach 2015 - 2020:

	2015 r.	2016 r.	2017 r.	2018 r.	2019 r.	2020 r.
Ilość uzgodnień	197	250	279	294	399	338

Co roku są wykonywane prace związane z odwodnieniem, remontami urządzeń melioracyjnych. Najważniejsze prace wykonane w 2020 roku to:

- prace konserwacyjne rowu melioracyjnego w zlewni R-A – odmulenie wraz z usuwaniem zatorów, obkoszenie strefy robót szerokością do 2 m z dwóch stron, oczyszczenie z namułu 3 przepustów drogowych przez Gminną Spółkę Wodną z Osielska – 15.000,00 zł;
- oczyszczenie dna stawu przepływowego na głębokości do 2 m, wykoszenie roślinności przyrodnej na terenie dz. nr 331 w Maksymilianowie przez firmę INTERHANDL Paweł Chmielewski z Rogowa – 39.360,00 zł;
- roboty remontowo–konserwacyjne melioracji wodnych szczegółowych w zlewni R-7 rowu odwadniającego teren osiedlowy pomiędzy ul. Hiacyntowa – Amarylisowa w Żołędowie przez HYDROMEL Zakład Usług Melioracyjnych z Bińcza - 16.965,41 zł;
- roboty remontowo konserwacyjne melioracji wodnych szczegółowych wykonane przez firmę BONO -Maciej Przewięźlikowski z Bydgoszczy – 112.643,40 zł:
 - na obiekcie zlewni R -A przy ul. Stawowej w Osielsku – polegające na remoncie progu przelewowego z zabudową z kamienia naturalnego i kanału obiegowego z zasuwą mechaniczną w studziencie oraz wykonanie wjazdu do stawu z płyt betonowych – 32.410,50 zł,
 - na obiekcie zlewni rowu R-A w Jagodowie remont rowu dopływowego długości 90 mb od progu przelewowego przy stawie przepływowym w dół spływu wód z umocnieniem dna i stop skarp płytami typu „Krata” – 35.337,90 zł,
 - na obiekcie zlewni rowu R-K w Jagodowie –remont odcinka rowu odpływowego –K2 o łącznej długości 260 mb – I etap - dz. ewid. nr 329 – długości 116 mb wraz z wykarczowaniem pni po ściętych drzewach, wyprofilowaniem rowu oraz umocnieniem dna i stop skarp płytami typu „Krata”, wykonane - 44.895,00 zł;
- roboty remontowo -konserwacyjne melioracji wodnych –rowów odwadniających na obiektach w zlewniach: R-K w Osielsku, R-H w Niemczu i R-7 w Żołędowie –koszenie i wygrabianie porostów z dna i skarp rowów oraz usuwanie namułu przez Gminną Spółkę Wodną w Osielsku – 6.500,00 zł.

Więcej informacji nt. wydatków w 2020 roku na cele odwodnienia zostało podanych w Sprawozdaniu z wykonania budżetu gminy Osielsko – (część opisowa) str. 58-59.

VII. Realizacja Planu gospodarki niskoemisyjnej

Rada Gminy Uchwałą Nr VII/67/2020 z dnia 8 października 2020 r. przyjęła do realizacji aktualizację „Planu gospodarki niskoemisyjnej dla Gminy Osielsko na lata 2014-2020

z perspektywą do 2025 r.”, a Uchwałą Nr X/87/2020 z dnia 17 grudnia 2020 r. - suplement pn. „Elementy zrównoważonej mobilności miejskiej Suplement do Planu Gospodarki Niskoemisyjnej Gminy Osielesko” do „Planu gospodarki niskoemisyjnej dla Gminy Osielesko na lata 2014 – 2020 z perspektywą do 2025 r.”

Na podstawie podjętej przez Radę Gminy Uchwały Nr VI/71/2019 z dnia 9 lipca 2019 r. w sprawie określenia zasad udzielania dotacji celowej z budżetu Gminy Osielesko na dofinansowanie kosztów inwestycji polegającej na likwidacji źródeł tzw. niskiej emisji na terenie Gminy Osielesko w 2020 roku udzielono dotacji na wymianę 34 kotłów w 8 miejscowościach Gminy.

Lp.	Miejscowość	Ilość	Rodzaj nowego źródła ciepła				Suma dotacji
			Na gaz	Na biomasę	Na paliwo kopalne	Pompa ciepła	
1	Osielesko	10	5	1	4		50 000,00 zł
2	Maksymilianowo	5	5				25 000,00 zł
3	Niemcz	5	2	3			25 000,00 zł
4	Żołędowo	6	2	2	2		30 000,00 zł
5	Niwy	4	1		3		20 000,00 zł
6	Myślęcinek	1		1			5 000,00 zł
7	Jarużyn	2			1	1	10 000,00 zł
8	Wilcze	1		1			5 000,00 zł
Razem		34	15	8	10	1	170 000,00 zł

W następstwie podpisanego porozumienia z dnia 4 września 2019 r. pomiędzy Wojewódzkim Funduszem Ochrony Środowiska i Gospodarki Wodnej w Toruniu, a Gminą Osielesko nawiązano współpracę, która ma przede wszystkim ułatwić mieszkańcom przystąpienie do Programu Czyste Powietrze i umożliwić załatwienie formalności na miejscu w Urzędzie Gminy, bez konieczności udawania się do siedziby WFOŚiGW w Toruniu. Od 4 września 2019 r. w Urzędzie Gminy Osielesko przyjmowane były wnioski o dofinansowanie na wymianę/montaż starego źródła ciepła na nowe źródło ciepła spełniające warunki Programu wraz z przyłączem, docieplenie przegród zewnętrznych i wewnętrznych budynku oddzielających pomieszczenia ogrzewane od środowiska zewnętrznego i od pomieszczeń nieogrzewanych, wymianę stolarki okiennej i drzwiowej, montaż lub modernizację instalacji wewnętrznych c.o. i c.w.u., montaż wentylacji mechanicznej wraz z odzyskiem ciepła, montaż instalacji odnawialnych źródeł energii: kolektory słoneczne, mikroinstalacje fotowoltaiczne (tylko w formie pożyczki) - dla budynków istniejących oraz na montaż źródła ciepła na nowe źródło ciepła spełniające warunki Programu wraz z przyłączem, montaż wentylacji mechanicznej wraz z odzyskiem ciepła, montaż instalacji odnawialnych źródeł energii: kolektory słoneczne,

mikroinstalacje fotowoltaiczne (tylko w formie pożyczki) - dla budynków nowobudowanych. Budynki nowobudowane były dotowane do dnia 15 maja 2020 r.

21 Października 2020 r. został ogłoszony nabór wniosków do drugiej części Programu „Czyste Powietrze”, która daje możliwość ubiegania się o większe środki finansowane czyli podwyższony poziom dofinansowania. Warunkiem ubiegania się o dofinansowanie w ramach podwyższonego poziomu dofinansowania jest dołączenie do wniosku zaświadczenia o wysokości przeciętnego miesięcznego dochodu przypadającego na jednego członka gospodarstwa domowego. W 2020 r. zostały wydane 3 zaświadczenia o wysokości przeciętnego miesięcznego dochodu przypadającego na jednego członka gospodarstwa domowego.

W 2020 r. do Urzędu Gminy Osielsko wpłynęło 29 wniosków o dofinansowanie w ramach programu priorytetowego „Czyste Powietrze” w tym 25 dla budynków istniejących oraz 4 dla budynków nowobudowanych. Wnioski te zostały przekazane do Wojewódzkiego Funduszu Ochrony Środowiska i Gospodarki Wodnej w Toruniu. Ponadto obsługiwaliśmy 17 wniosków korygujących oraz 6 wniosków o płatność.

Fotowoltaika

W 2020 r. zostały zamontowane mikroinstalacje fotowoltaiczne na 4 budynkach komunalnych (szkołach) oraz 9 budynkach mieszkalnych – domach jednorodzinnych. Przedsięwzięcie wykonano w ramach Projektu „Budowa mikroinstalacji fotowoltaicznych wykorzystujących OZE na terenie Gminy Osielsko” współfinansowanego z Europejskiego Funduszu Rozwoju Regionalnego w ramach Osi priorytetowej 3. Efektywność energetyczna i gospodarka niskoemisyjna w regionie Działania 3.1 Wspieranie wytwarzania i dystrybucji energii pochodzącej ze źródeł odnawialnych, Regionalnego Programu Operacyjnego Województwa Kujawsko – Pomorskiego na lata 2014 – 2020.

Dostawą i montażem mikroinstalacji fotowoltaicznych zajmowała się sp. z o.o. Pro-Eco z Gdyni, wybrana w drodze przetargu. Koszty zamontowania mikroinstalacji fotowoltaicznych wyniosły 748 970,83 zł, w tym:

- 108 052, 80 zł – Szkoła Podstawowa w Maksymilianowie,
- 127 835,34 zł – Szkoła Podstawowa w Niemczu,
- 215 797,78 zł – Szkoła Podstawowa w Osielsku,
- 94 841,26 zł – Szkoła Podstawowa w Żołędowie,
- 202 443,65 zł – 9 budynków mieszkalnych.

Nadzór inwestorski nad realizacją inwestycji sprawował Zakład Instalatorstwa Elektrycznego Wojciech Szmit z Bydgoszczy za wynagrodzenie w kwocie 8 922,67 zł:

- 1 304,52 zł – Szkoła Podstawowa w Maksymilianowie,
- 1 532,01 zł – Szkoła Podstawowa w Niemczu,
- 2 543,57 zł – Szkoła Podstawowa w Osielsku,
- 1 152,57 zł – Szkoła Podstawowa w Żołędowie,
- 2 390,00 zł – 9 budynków mieszkalnych.

Zestawienie najważniejszych wskaźników dotyczących zrealizowanych mikroinstalacji fotowoltaicznych

Typ obiektu	Adres	Obliczeniowa moc instalacji	Produkcja energii [kWh]	Planowana roczna produkcja [kWh]*	Efekt ekologiczny [MgCO₂]**
Budynek użyteczności publicznej (szkoła)	ul. Szkolna, Maksymilianowo	24 kW	22100,0	22100	17,945
Budynek użyteczności publicznej (szkoła)	ul. Bydgoska, Niemcz	30 kW	25100,0	25100	20,381
Budynek użyteczności publicznej (szkoła)	ul. Centralna, Osielsko	49,2 kW	48000,0	48000	38,976
Budynek użyteczności publicznej (szkoła)	ul. Bydgoska, Żółdowo	22,5 kW	18600,0	18600	15,1032
Dom jednorodzinny	ul. Malinowa, Osielsko	4,5 kW	4351,5	4351,5	3,533418
Dom jednorodzinny	ul. Ustronie, Maksymilianowo	3,0 kW	2890,0	2890	2,34668
Dom jednorodzinny	ul. Rekreacyjna , Bożenkowo	4,2 kW	4050,0	4050	3,2886
Dom jednorodzinny	ul. Kwiatowa, Osielsko	3,6 kW	3460,0	3460	2,80952
Dom jednorodzinny	ul. Kwiatowa ,Osielsko	4,5 kW	4351,5	4351,5	3,533418
Dom jednorodzinny	ul. Lawendowa, Osielsko	8,1 kW	7598,5	7598,53	6,32142
Dom jednorodzinny	ul. Dzikiej Róży, Osielsko	4,5 kW	4351,5	4351,5	3,533418
Dom jednorodzinny	ul. Brzozowa, Osielsko	6,6 kW	6090,0	6090	4,94508
Dom jednorodzinny	ul. Józefa Chełmońskiego, Niemcz	3,0 kW	2890,0	2890	2,34668
SUMA:			153 833	153 833,03	125,0634

*na podstawie metodologii European Commission, Joint Research Centre, Institute for Environment and Sustainability

**na podstawie „Wytyczne w zakresie określenia ilości ograniczenia lub uniknięcia emisji dwutlenku węgla (CO₂), Karty efektów ekologicznych” WFOŚiGW w Toruniu

Wymiana źródeł ciepła w 2020 r.

Lp.	miejsowość w której realizowane było przedsięwzięcie [miejsowość]	Typ nieruchomości	Efekt rzeczowy					Montaż finansowy		Efekt ekologiczny			
			Rodzaj wymienianego źródła ciepła	Ilość zużywanego paliwa	Rodzaj źródła ciepła nowego	Moc nowego kotła	Sprawność nowego źródła ciepła	Całkowity koszt	Kwota dotacji	Pyły	Dwutlenek węgla	Tlenek azotu	Dwutlenek siarki
				[Mg]		[kW]							
1	Osielsko	budynek	kocioł na paliwo kopalne	2,7	na paliwo płynne (gaz)	18	0,98	9400,00	5000,00	0,0238	3,1699	0,0070	0,0503
2	Maksymilianowo	budynek	kocioł na paliwo kopalne	5	na paliwo kopalne	17	0,87	9820,34	5000,00	0,0326	2,4534	0,0036	0,0584
3	Maksymilianowo	budynek	kocioł na paliwo kopalne	4,3	na paliwo płynne (gaz)	24	0,9	21833,00	5000,00	0,0379	4,7554	0,0108	0,0801
4	Maksymilianowo	budynek	kocioł na paliwo kopalne	3	na paliwo płynne (gaz)	24	0,9	9700,00	5000,00	0,0264	3,3177	0,0076	0,0559
5	Osielsko	budynek	kocioł na paliwo kopalne	4,1	na paliwo płynne (gaz)	25	0,9	12960,00	5000,00	0,0361	4,5342	0,0103	0,0764
6	Niemcz	budynek	kocioł na paliwo kopalne	4,5	na biomasę	15	0,9	21500,00	5000,00	0,0352	8,7319	0,0086	0,0831
7	Żołędowo	budynek	kocioł na paliwo kopalne	3,5	na biomasę	10	0,97	17282,24	5000,00	0,0276	6,7915	0,0070	0,0647

8	Osielsko	budynek	kocioł na paliwo kopalne	3	na paliwo kopalne	25	0,9	10854,00	5000,00	0,0198	1,6170	0,0024	0,0357
9	Niwy	budynek	kocioł na paliwo kopalne	3	na paliwo kopalne	16	0,82	5500,00	5000,00	0,0192	1,2068	0,0017	0,0337
10	Osielsko	budynek	kocioł na paliwo kopalne	4,2	na paliwo kopalne	25	0,9	9650,00	5000,00	0,0277	2,2638	0,0034	0,0500
11	Niemcz	budynek	kocioł na paliwo kopalne	4,5	na biomasę	11	0,92	13000,00	5000,00	0,0353	8,7319	0,0087	0,0831
12	Maksymilianowo	budynek	kocioł na paliwo kopalne	3,5	na paliwo płynne (gaz)	20	0,94	9500,00	5000,00	0,0308	3,9950	0,0089	0,0652
13	Myszęcinek	budynek	kocioł na paliwo kopalne	3,2	na biomasę	15	0,82	17000,00	5000,00	0,0247	6,2093	0,0057	0,0590
14	Osielsko	budynek	kocioł na paliwo kopalne	4	na paliwo płynne (gaz)	20	0,94	11344,04	5000,00	0,0352	4,5657	0,0102	0,0745
15	Osielsko	budynek	kocioł na paliwo kopalne	4	na paliwo kopalne	22	0,83	12635,00	5000,00	0,0257	1,6833	0,0024	0,0453
16	Niwy	budynek	kocioł na paliwo kopalne	4,5	na paliwo kopalne	24	0,86	8000,00	5000,00	0,0293	2,1322	0,0031	0,0522
17	Niwy	budynek	kocioł na paliwo kopalne	3	na paliwo kopalne	15	0,87	9500,00	5000,00	0,0196	1,4720	0,0022	0,0350
18	Żołędowo	budynek	kocioł na	3,2	na	19	0,88	9700,00	5000,00	0,0210	1,6229	0,0024	0,0376

			paliwo kopalne		paliwo kopalne								
19	Osielsko	budynek	kocioł na paliwo kopalne	3,5	na paliwo płynne (gaz)	20	0,93	13800,00	5000,00	0,0308	3,9649	0,0089	0,0652
20	Osielsko	budynek	kocioł na paliwo kopalne	3	na paliwo płynne (gaz)	20	0,93	15400,00	5000,00	0,0264	3,3985	0,0076	0,0559
21	Jarużyn	budynek	kocioł na paliwo kopalne	4	na paliwo kopalne	15	0,89	12960,00	5000,00	0,0263	2,0930	0,0031	0,0473
22	Niemcz	budynek	kocioł na paliwo kopalne	4,2	na biomasę	12	0,96	7200,00	5000,00	0,0331	8,1498	0,0084	0,0776
23	Niwy	budynek	kocioł na paliwo kopalne	4	na paliwo płynne (gaz)	15	0,86	11529,00	5000,00	0,0352	4,2684	0,0100	0,0745
24	Osielsko	budynek	kocioł na paliwo kopalne	4,5	na biomasę	8	0,89	7288,00	5000,00	0,0351	8,7319	0,0085	0,0831
25	Żołędowo	budynek	kocioł na paliwo kopalne	4,7	na paliwo kopalne	12	0,86	6300,00	5000,00	0,0306	2,2270	0,0032	0,0545
26	Maksymilianowo	budynek	kocioł na paliwo kopalne	4	na paliwo płynne (gaz)	24	0,86	8544,00	5000,00	0,0352	4,2684	0,0100	0,0745
27	Żołędowo	budynek	kocioł na paliwo kopalne	4,5	na paliwo płynne (gaz)	20	0,92	8524,61	5000,00	0,0396	5,0582	0,0114	0,0838

28	Wilcze	lokal	kocioł na paliwo kopalne	2	na biomasę	12	0,75	13000,00	5000,00	0,0152	3,8808	0,0033	0,0369
29	Żołędowo	budynek	kocioł na paliwo kopalne	5	na paliwo płynne (gaz)	24	0,97	12000,00	5000,00	0,0440	5,8307	0,0129	0,0931
30	Niemcz	lokal	kocioł na paliwo kopalne	2,5	na paliwo płynne (gaz)	24	0,92	7200,00	5000,00	0,0220	2,8101	0,0063	0,0466
31	Niemcz	lokal	kocioł na paliwo kopalne	2,2	na paliwo płynne (gaz)	21	0,9	6700,00	5000,00	0,0194	2,4330	0,0056	0,0410
32	Osielsko	budynek	kocioł na paliwo kopalne	4	na paliwo kopalne	26	0,92	10360,00	5000,00	0,0266	2,2779	0,0034	0,0482
33	Jarużyn	budynek	kocioł na paliwo kopalne	4,5	pompa ciepła	10	0,77	11934,00	5000,00	0,0397	8,5062	0,0147	0,0838
34	Żołędowo	lokal	kocioł na paliwo kopalne	2,1	na biomasę	12	0,76	12000,00	5000,00	0,0160	4,0749	0,0035	0,0387
					Razem:	620		383918,23	170000,00	0,98	141,23	0,23	2,04

Styczeń

Wyniki pomiarów godzinowych pyłu PM_{2,5} dla 12 czujników jakości powietrza (liczba godzin odpowiadająca danemu indeksowi jakości powietrza)

Indeks jakości powietrza	ul. Bydgoska, Niemcz – PM _{2,5}	ul. Bałtycka, Osielsko - PM _{2,5}	ul. Bydgoska, Żołędowo - PM _{2,5}	ul. Kościelna, Maksymilianowo - PM _{2,5}	ul. Harcerska, Bożenkowo - PM _{2,5}	ul. Szkolna, Maksymilianowo - PM _{2,5}	ul. Tuberozy, Osielsko - PM _{2,5}	ul. Rybiniecka, Niwy - PM _{2,5}	ul. Starowiejska, Jarużyn - PM _{2,5}	ul. Mickiewicza, Niemcz - PM _{2,5}	ul. Słupska, Wilcze - PM _{2,5}	ul. Koronowska, Żołędowo - PM _{2,5}
Bardzo dobry	153	160	98	115	151	112	121	103	179	155	174	170
Dobry	419	446	438	400	459	484	440	448	439	452	445	448
Umiarkowany	103	93	147	104	88	97	126	127	90	97	92	99
Dostateczny	37	20	31	43	19	24	28	35	11	16	8	2
Zły	8	0	6	24	2	2	4	4	1	0	0	0
Bardzo zły	0	0	0	8	1	0	0	3	0	0	0	0
Brak indeksu	0	1	0	26	0	1	1	0	0	0	1	1
suma	720	720	720	720	720	720	720	720	720	720	720	720

Wyniki pomiarów godzinowych pyłu PM₁₀ (liczba godzin odpowiadająca danemu indeksowi jakości powietrza)

Indeks jakości powietrza	ul. Bydgoska, Niemcz - PM ₁₀	ul. Bałtycka, Osielsko - PM ₁₀	ul. Bydgoska, Żołędowo - PM ₁₀	ul. Kościelna, Maksymilianowo - PM ₁₀	ul. Harcerska, Bożenkowo - PM ₁₀	ul. Szkolna, Maksymilianowo - PM ₁₀	ul. Tuberozy, Osielsko - PM ₁₀	ul. Rybiniecka, Niwy - PM ₁₀	ul. Starowiejska, Jarużyn - PM ₁₀	ul. Mickiewicza, Niemcz - PM ₁₀	ul. Słupska, Wilcze - PM ₁₀	ul. Koronowska, Żołędowo - PM ₁₀
Bardzo dobry	161	174	99	127	172	140	133	110	201	186	154	207
Dobry	339	368	340	323	397	409	370	368	377	372	376	368
Umiarkowany	170	156	230	164	129	148	184	189	126	148	166	142
Dostateczny	38	20	43	44	19	22	28	43	14	14	23	2
Zły	10	1	8	18	2	0	4	6	2	0	0	0
Bardzo zły	2	0	0	18	1	0	0	4	0	0	0	0
Brak indeksu	0	1	0	26	0	1	1	0	0	0	1	1
suma	720	720	720	720	720	720	720	720	720	720	720	720

Luty

Wyniki pomiarów godzinowych pyłu PM_{2,5} dla 12 czujników jakości powietrza (liczba godzin odpowiadająca danemu indeksowi jakości powietrza)

Indeks jakości powietrza	ul. Bydgoska, Niemcz – PM _{2,5}	ul. Bałtycka, Osielsko - PM _{2,5}	ul. Bydgoska, Żołędowo - PM _{2,5}	ul. Kościelna, Maksymilian owo - PM _{2,5}	ul. Harcerska, Bożenkowo - PM _{2,5}	ul. Szkolna, Maksymilian owo - PM _{2,5}	ul. Tuberozy, Osielsko - PM _{2,5}	ul. Rybiniecka, Niwy - PM _{2,5}	ul. Starowiejska, Jaruzyn - PM _{2,5}	ul. Mickiewicza, Niemcz - PM _{2,5}	ul. Słupska, Wilcze - PM _{2,5}	ul. Koronowska, Żołędowo - PM _{2,5}
Bardzo dobry	397	417	302	350	403	361	372	349	434	414	439	428
Dobry	198	213	292	242	222	254	248	255	186	219	197	208
Umiarkowany	57	32	60	49	36	37	32	52	46	32	25	29
Dostateczny	12	6	11	15	11	12	13	14	5	7	7	6
Zły	6	4	2	7	0	8	5	2	0	0	4	1
Bardzo zły	2	0	5	9	0	0	2	0	0	0	0	0
Brak indeksu	0	0	0	0	0	0	0	0	1	0	0	0
suma	672	672	672	672	672	672	672	672	672	672	672	672

Wyniki pomiarów godzinowych pyłu PM₁₀ dla 12 czujników jakości powietrza (liczba godzin odpowiadająca danemu indeksowi jakości powietrza)

Indeks jakości powietrza	ul. Bydgoska, Niemcz - PM ₁₀	ul. Bałtycka, Osielsko - PM ₁₀	ul. Bydgoska, Żołędowo - PM ₁₀	ul. Kościelna, Maksymilian owo - PM ₁₀	ul. Harcerska, Bożenkowo - PM ₁₀	ul. Szkolna, Maksymilian owo - PM ₁₀	ul. Tuberozy, Osielsko - PM ₁₀	ul. Rybiniecka, Niwy - PM ₁₀	ul. Starowiejska, Jaruzyn - PM ₁₀	ul. Mickiewicza, Niemcz - PM ₁₀	ul. Słupska, Wilcze - PM ₁₀	ul. Koronowska, Żołędowo - PM ₁₀
Bardzo dobry	404	434	306	368	422	401	384	361	451	438	409	445
Dobry	157	164	253	201	175	191	203	211	154	176	185	175
Umiarkowany	82	60	91	71	63	62	66	80	60	49	62	45
Dostateczny	19	10	12	13	11	10	12	16	6	9	11	6
Zły	7	4	4	10	1	6	5	4	0	0	5	1
Bardzo zły	3	0	6	9	0	2	2	0	0	0	0	0
Brak indeksu	0	0	0	0	0	0	0	0	1	0	0	0
suma	672	672	672	672	672	672	672	672	672	672	672	672

Marzec

Wyniki pomiarów godzinowych pyłu PM_{2,5} dla 12 czujników jakości powietrza (liczba godzin odpowiadająca danemu indeksowi jakości powietrza)

Indeks jakości powietrza	ul. Bydgoska, Niemcz – PM _{2,5}	ul. Bałtycka, Osielsko - PM _{2,5}	ul. Bydgoska, Żołędowo - PM _{2,5}	ul. Kościelna, Maksymilianowo - PM _{2,5}	ul. Harcerska, Bożenkowo - PM _{2,5}	ul. Szkolna, Maksymilianowo - PM _{2,5}	ul. Tuberozy, Osielsko - PM _{2,5}	ul. Rybiniecka, Niwy - PM _{2,5}	ul. Starowiejska, Jarużyn - PM _{2,5}	ul. Mickiewicza, Niemcz - PM _{2,5}	ul. Słupska, Wilcze - PM _{2,5}	ul. Koronowska, Żołędowo - PM _{2,5}
Bardzo dobry	226	261	210	229	241	205	240	219	268	275	268	259
Dobry	335	316	346	294	372	358	319	332	353	215	326	334
Umiarkowany	116	116	128	133	85	114	130	129	86	105	100	109
Dostateczny	30	21	32	47	18	36	29	31	12	21	23	16
Zły	9	4	3	14	3	6	1	2	0	3	2	0
Bardzo zły	3	1	0	2	0	0	0	6	0	0	0	1
Brak indeksu	0	0	0	0	0	0	0	0	0	0	0	0
suma	719	719	719	719	719	719	719	719	719	719	719	719

Wyniki pomiarów godzinowych pyłu PM₁₀ (liczba godzin odpowiadająca danemu indeksowi jakości powietrza)

Indeks jakości powietrza	ul. Bydgoska, Niemcz - PM ₁₀	ul. Bałtycka, Osielsko - PM ₁₀	ul. Bydgoska, Żołędowo - PM ₁₀	ul. Kościelna, Maksymilianowo - PM ₁₀	ul. Harcerska, Bożenkowo - PM ₁₀	ul. Szkolna, Maksymilianowo - PM ₁₀	ul. Tuberozy, Osielsko - PM ₁₀	ul. Rybiniecka, Niwy - PM ₁₀	ul. Starowiejska, Jarużyn - PM ₁₀	ul. Mickiewicza, Niemcz - PM ₁₀	ul. Słupska, Wilcze - PM ₁₀	ul. Koronowska, Żołędowo - PM ₁₀
Bardzo dobry	239	274	219	256	262	237	267	237	301	303	236	302
Dobry	273	237	280	224	304	296	240	257	269	239	267	237
Umiarkowany	162	178	182	175	134	154	189	176	138	150	186	163
Dostateczny	31	25	31	47	15	26	22	38	11	24	28	16
Zły	9	3	7	15	4	6	1	3	0	3	2	0
Bardzo zły	5	2	0	2	0	0	0	8	0	0	0	1
Brak indeksu	0	0	0	0	0	0	0	0	0	0	0	0
suma	719	719	719	719	719	719	719	719	719	719	719	719

Kwiecień

Wyniki pomiarów godzinowych pyłu PM_{2,5} dla 12 czujników jakości powietrza (liczba godzin odpowiadająca danemu indeksowi jakości powietrza)

Indeks jakości powietrza	ul. Bydgoska, Niemcz – PM _{2,5}	ul. Bałtycka, Osielsko - PM _{2,5}	ul. Bydgoska, Żołędowo - PM _{2,5}	ul. Kościelna, Maksymilianowo - PM _{2,5}	ul. Harcerska, Bożenkowo - PM _{2,5}	ul. Szkolna, Maksymilianowo - PM _{2,5}	ul. Tuberozy, Osielsko - PM _{2,5}	ul. Rybiniecka, Niwy - PM _{2,5}	ul. Starowiejska, Jarużyn - PM _{2,5}	ul. Mickiewicza, Niemcz - PM _{2,5}	ul. Słupska, Wilcze - PM _{2,5}	ul. Koronowska, Żołędowo - PM _{2,5}
Bardzo dobry	475	484	437	448	451	419	455	439	536	483	462	454
Dobry	197	195	238	200	237	241	228	251	158	201	234	228
Umiarkowany	19	9	15	34	6	20	12	6	1	10	0	10
Dostateczny	5	6	4	13	2	13	1	0	0	2	0	4
Zły	0	2	2	1	0	3	0	0	0	0	0	0
Bardzo zły	0	0	0	0	0	0	0	0	0	0	0	0
Brak indeksu	0	0	0	0	0	0	0	0	1	0	0	0
suma	696	696	696	696	696	696	696	696	696	696	696	696

Wyniki pomiarów godzinowych pyłu PM₁₀ (liczba godzin odpowiadająca danemu indeksowi jakości powietrza)

Indeks jakości powietrza	ul. Bydgoska, Niemcz - PM ₁₀	ul. Bałtycka, Osielsko - PM ₁₀	ul. Bydgoska, Żołędowo - PM ₁₀	ul. Kościelna, Maksymilianowo - PM ₁₀	ul. Harcerska, Bożenkowo - PM ₁₀	ul. Szkolna, Maksymilianowo - PM ₁₀	ul. Tuberozy, Osielsko - PM ₁₀	ul. Rybiniecka, Niwy - PM ₁₀	ul. Starowiejska, Jarużyn - PM ₁₀	ul. Mickiewicza, Niemcz - PM ₁₀	ul. Słupska, Wilcze - PM ₁₀	ul. Koronowska, Żołędowo - PM ₁₀
Bardzo dobry	496	498	447	478	479	451	492	456	563	522	414	485
Dobry	165	172	211	158	201	204	181	221	129	155	270	188
Umiarkowany	26	18	28	48	14	27	22	19	3	17	12	19
Dostateczny	9	5	7	11	2	12	1	0	0	2	0	3
Zły	0	3	3	1	0	2	0	0	0	0	0	1
Bardzo zły	0	0	0	0	0	0	0	0	0	0	0	0
Brak indeksu	0	0	0	0	0	0	0	0	1	0	0	0
suma	696	696	696	696	696	696	696	696	696	696	696	696

Maj

Wyniki pomiarów godzinowych pyłu PM_{2,5} dla 12 czujników jakości powietrza (liczba godzin odpowiadająca danemu indeksowi jakości powietrza)

Indeks jakości powietrza	ul. Bydgoska, Niemcz – PM _{2,5}	ul. Bałtycka, Osielsko - PM _{2,5}	ul. Bydgoska, Żołędowo - PM _{2,5}	ul. Kościelna, Maksymilianowo - PM _{2,5}	ul. Harcerska, Bożenkowo - PM _{2,5}	ul. Szkolna, Maksymilianowo - PM _{2,5}	ul. Tuberozy, Osielsko - PM _{2,5}	ul. Rybiniecka, Niwy - PM _{2,5}	ul. Starowiejska, Jaruzyn - PM _{2,5}	ul. Mickiewicza, Niemcz - PM _{2,5}	ul. Słupska, Wilcze - PM _{2,5}	ul. Koronowska, Żołędowo - PM _{2,5}
Bardzo dobry	563	555	531	540	541	500	558	544	590	570	542	551
Dobry	156	165	181	172	177	213	162	175	130	150	177	165
Umiarkowany	1	0	8	7	1	6	0	1	0	0	1	1
Dostateczny	0	0	0	0	1	1	0	0	0	0	0	0
Zły	0	0	0	0	0	0	0	0	0	0	0	0
Bardzo zły	0	0	0	0	0	0	0	0	0	0	0	0
Brak indeksu	0	0	0	1	0	0	0	0	0	0	0	3
suma	720	720	720	720	720	720	720	720	720	720	720	720

Wyniki pomiarów godzinowych pyłu PM₁₀ (liczba godzin odpowiadająca danemu indeksowi jakości powietrza)

Indeks jakości powietrza	ul. Bydgoska, Niemcz - PM ₁₀	ul. Bałtycka, Osielsko - PM ₁₀	ul. Bydgoska, Żołędowo - PM ₁₀	ul. Kościelna, Maksymilianowo - PM ₁₀	ul. Harcerska, Bożenkowo - PM ₁₀	ul. Szkolna, Maksymilianowo - PM ₁₀	ul. Tuberozy, Osielsko - PM ₁₀	ul. Rybiniecka, Niwy - PM ₁₀	ul. Starowiejska, Jaruzyn - PM ₁₀	ul. Mickiewicza, Niemcz - PM ₁₀	ul. Słupska, Wilcze - PM ₁₀	ul. Koronowska, Żołędowo - PM ₁₀
Bardzo dobry	588	592	554	571	572	534	593	571	617	609	525	577
Dobry	129	127	154	137	141	178	125	145	102	110	193	138
Umiarkowany	3	1	12	9	6	7	2	4	1	1	2	2
Dostateczny	0	0	0	2	1	1	0	0	0	0	0	0
Zły	0	0	0	0	0	0	0	0	0	0	0	0
Bardzo zły	0	0	0	0	0	0	0	0	0	0	0	0
Brak indeksu	0	0	0	1	0	0	0	0	0	0	0	3
suma	720	720	720	720	720	720	720	720	720	720	720	720

Czerwiec

Wyniki pomiarów godzinowych pyłu PM_{2,5} dla 12 czujników jakości powietrza (liczba godzin odpowiadająca danemu indeksowi jakości powietrza)

Indeks jakości powietrza	ul. Bydgoska, Niemcz – PM _{2,5}	ul. Bałtycka, Osielsko - PM _{2,5}	ul. Bydgoska, Żołędowo - PM _{2,5}	ul. Kościelna, Maksymilianowo - PM _{2,5}	ul. Harcerska, Bożenkowo - PM _{2,5}	ul. Szkolna, Maksymilianowo - PM _{2,5}	ul. Tuberozy, Osielsko - PM _{2,5}	ul. Rybiniecka, Niwy - PM _{2,5}	ul. Starowiejska, Jarużyn - PM _{2,5}	ul. Mickiewicza, Niemcz - PM _{2,5}	ul. Słupska, Wilcze - PM _{2,5}	ul. Koronowska, Żołędowo - PM _{2,5}
Bardzo dobry	470	453	402	463	454	422	459	437	445	465	451	434
Dobry	226	243	185	230	240	273	237	257	249	229	245	262
Umiarkowany	0	0	1	3	2	1	0	2	0	2	0	0
Dostateczny	0	0	0	0	0	0	0	0	0	0	0	0
Zły	0	0	0	0	0	0	0	0	0	0	0	0
Bardzo zły	0	0	0	0	0	0	0	0	0	0	0	0
Brak indeksu	0	0	108	0	0	0	0	0	2	0	0	0
suma	696	696	696	696	696	696	696	696	696	696	696	696

Wyniki pomiarów godzinowych pyłu PM₁₀ (liczba godzin odpowiadająca danemu indeksowi jakości powietrza)

Indeks jakości powietrza	ul. Bydgoska, Niemcz - PM ₁₀	ul. Bałtycka, Osielsko - PM ₁₀	ul. Bydgoska, Żołędowo - PM ₁₀	ul. Kościelna, Maksymilianowo - PM ₁₀	ul. Harcerska, Bożenkowo - PM ₁₀	ul. Szkolna, Maksymilianowo - PM ₁₀	ul. Tuberozy, Osielsko - PM ₁₀	ul. Rybiniecka, Niwy - PM ₁₀	ul. Starowiejska, Jarużyn - PM ₁₀	ul. Mickiewicza, Niemcz - PM ₁₀	ul. Słupska, Wilcze - PM ₁₀	ul. Koronowska, Żołędowo - PM ₁₀
Bardzo dobry	511	500	436	516	503	475	517	485	500	516	449	490
Dobry	185	169	151	176	192	220	179	209	194	179	247	206
Umiarkowany	0	0	1	4	1	1	0	2	0	1	0	0
Dostateczny	0	0	0	0	0	0	0	0	0	0	0	0
Zły	0	0	0	0	0	0	0	0	0	0	0	0
Bardzo zły	0	0	0	0	0	0	0	0	0	0	0	0
Brak indeksu	0	0	108	0	0	0	0	0	2	0	0	0
suma	696	696	696	696	696	696	696	696	696	696	696	696

Lipiec

Wyniki pomiarów godzinowych pyłu PM_{2,5} dla 12 czujników jakości powietrza (liczba godzin odpowiadająca danemu indeksowi jakości powietrza)

Indeks jakości powietrza	ul. Bydgoska, Niemcz – PM _{2,5}	ul. Bałtycka, Osielsko - PM _{2,5}	ul. Bydgoska, Żołędowo - PM _{2,5}	ul. Kościelna, Maksymilianowo - PM _{2,5}	ul. Harcerska, Bożenkowo - PM _{2,5}	ul. Szkolna, Maksymilianowo - PM _{2,5}	ul. Tuberozy, Osielsko - PM _{2,5}	ul. Rybiniecka, Niwy - PM _{2,5}	ul. Starowiejska, Jaruzyn - PM _{2,5}	ul. Mickiewicza, Niemcz - PM _{2,5}	ul. Słupska, Wilcze - PM _{2,5}	ul. Koronowska, Żołędowo - PM _{2,5}
Bardzo dobry	600	603	566	579	591	512	569	582	600	601	623	529
Dobry	118	117	146	141	125	208	151	138	118	118	96	145
Umiarkowany	2	0	0	0	3	0	0	0	0	0	1	0
Dostateczny	0	0	0	0	0	0	0	0	0	0	0	0
Zły	0	0	0	0	0	0	0	0	0	0	0	0
Bardzo zły	0	0	0	0	0	0	0	0	0	0	0	0
Brak indeksu	0	0	8	0	1	0	0	0	2	1	0	46
suma	720	720	720	720	720	720	720	720	720	720	720	720

Wyniki pomiarów godzinowych pyłu PM₁₀ (liczba godzin odpowiadająca danemu indeksowi jakości powietrza)

Indeks jakości powietrza	ul. Bydgoska, Niemcz - PM ₁₀	ul. Bałtycka, Osielsko - PM ₁₀	ul. Bydgoska, Żołędowo - PM ₁₀	ul. Kościelna, Maksymilianowo - PM ₁₀	ul. Harcerska, Bożenkowo - PM ₁₀	ul. Szkolna, Maksymilianowo - PM ₁₀	ul. Tuberozy, Osielsko - PM ₁₀	ul. Rybiniecka, Niwy - PM ₁₀	ul. Starowiejska, Jaruzyn - PM ₁₀	ul. Mickiewicza, Niemcz - PM ₁₀	ul. Słupska, Wilcze - PM ₁₀	ul. Koronowska, Żołędowo - PM ₁₀
Bardzo dobry	634	627	610	603	622	570	613	620	631	633	625	572
Dobry	84	92	102	117	93	150	107	100	87	86	94	102
Umiarkowany	2	1	0	0	4	0	0	0	0	0	1	0
Dostateczny	0	0	0	0	0	0	0	0	0	0	0	0
Zły	0	0	0	0	0	0	0	0	0	0	0	0
Bardzo zły	0	0	0	0	0	0	0	0	0	0	0	0
Brak indeksu	0	0	8	0	1	0	0	0	2	1	0	46
suma	720	720	720	720	720	720	720	720	720	720	720	720

Sierpień

Wyniki pomiarów godzinowych pyłu PM_{2,5} dla 12 czujników jakości powietrza (liczba godzin odpowiadająca danemu indeksowi jakości powietrza)

Indeks jakości powietrza	ul. Bydgoska, Niemcz – PM _{2,5}	ul. Bałtycka, Osielsko - PM _{2,5}	ul. Bydgoska, Żołędowo - PM _{2,5}	ul. Kościelna, Maksymilianowo - PM _{2,5}	ul. Harcerska, Bożenkowo - PM _{2,5}	ul. Szkolna, Maksymilianowo - PM _{2,5}	ul. Tuberozy, Osielsko - PM _{2,5}	ul. Rybiniecka, Niwy - PM _{2,5}	ul. Starowiejska, Jarużyn - PM _{2,5}	ul. Mickiewicza, Niemcz - PM _{2,5}	ul. Słupska, Wilcze - PM _{2,5}	ul. Koronowska, Żołędowo - PM _{2,5}
Bardzo dobry	556	524	540	505	523	472	519	503	550	549	536	510
Dobry	164	196	180	192	194	245	197	215	169	171	182	210
Umiarkowany	0	0	0	1	3	3	3	0	1	0	1	0
Dostateczny	0	0	0	0	0	0	0	0	0	0	1	0
Zły	0	0	0	0	0	0	0	0	0	0	0	0
Bardzo zły	0	0	0	0	0	0	0	0	0	0	0	0
Brak indeksu	0	0	0	22	0	0	1	2	0	0	0	0
suma	720	720	720	720	720	720	720	720	720	720	720	720

Wyniki pomiarów godzinowych pyłu PM₁₀ (liczba godzin odpowiadająca danemu indeksowi jakości powietrza)

Indeks jakości powietrza	ul. Bydgoska, Niemcz - PM ₁₀	ul. Bałtycka, Osielsko - PM ₁₀	ul. Bydgoska, Żołędowo - PM ₁₀	ul. Kościelna, Maksymilianowo - PM ₁₀	ul. Harcerska, Bożenkowo - PM ₁₀	ul. Szkolna, Maksymilianowo - PM ₁₀	ul. Tuberozy, Osielsko - PM ₁₀	ul. Rybiniecka, Niwy - PM ₁₀	ul. Starowiejska, Jarużyn - PM ₁₀	ul. Mickiewicza, Niemcz - PM ₁₀	ul. Słupska, Wilcze - PM ₁₀	ul. Koronowska, Żołędowo - PM ₁₀
Bardzo dobry	594	583	582	557	574	541	570	551	602	603	537	562
Dobry	126	137	138	139	143	176	149	166	117	117	180	158
Umiarkowany	0	0	0	2	3	3	0	1	1	0	1	0
Dostateczny	0	0	0	0	0	0	0	0	0	0	2	0
Zły	0	0	0	0	0	0	0	0	0	0	0	0
Bardzo zły	0	0	0	0	0	0	0	0	0	0	0	0
Brak indeksu	0	0	0	22	0	0	1	2	0	0	0	0
suma	720	720	720	720	720	720	720	720	720	720	720	720

Wrzesień

Wyniki pomiarów godzinowych pyłu PM_{2,5} dla 12 czujników jakości powietrza (liczba godzin odpowiadająca danemu indeksowi jakości powietrza)

Indeks jakości powietrza	ul. Bydgoska, Niemcz – PM _{2,5}	ul. Bałtycka, Osielsko - PM _{2,5}	ul. Bydgoska, Żołędowo - PM _{2,5}	ul. Kościelna, Maksymilianowo - PM _{2,5}	ul. Harcerska, Bożenkowo - PM _{2,5}	ul. Szkolna, Maksymilianowo - PM _{2,5}	ul. Tuberozy, Osielsko - PM _{2,5}	ul. Rybiniecka, Niwy - PM _{2,5}	ul. Starowiejska, Jarużyn - PM _{2,5}	ul. Mickiewicza, Niemcz - PM _{2,5}	ul. Słupska, Wilcze - PM _{2,5}	ul. Koronowska, Żołędowo - PM _{2,5}
Bardzo dobry	419	362	337	334	411	297	370	366	415	407	368	376
Dobry	273	333	355	335	283	370	322	323	280	285	323	315
Umiarkowany	3	0	2	19	1	23	1	6	0	1	4	4
Dostateczny	0	0	0	3	0	1	0	0	0	0	0	0
Zły	0	0	0	0	0	0	0	0	0	1	0	0
Bardzo zły	0	0	0	0	0	0	0	0	0	1	0	0
Brak indeksu	1	1	2	5	1	5	3	1	1	1	1	1
suma	696	696	696	696	696	696	696	696	696	696	696	696

Wyniki pomiarów godzinowych pyłu PM₁₀ (liczba godzin odpowiadająca danemu indeksowi jakości powietrza)

Indeks jakości powietrza	ul. Bydgoska, Niemcz - PM ₁₀	ul. Bałtycka, Osielsko - PM ₁₀	ul. Bydgoska, Żołędowo - PM ₁₀	ul. Kościelna, Maksymilianowo - PM ₁₀	ul. Harcerska, Bożenkowo - PM ₁₀	ul. Szkolna, Maksymilianowo - PM ₁₀	ul. Tuberozy, Osielsko - PM ₁₀	ul. Rybiniecka, Niwy - PM ₁₀	ul. Starowiejska, Jarużyn - PM ₁₀	ul. Mickiewicza, Niemcz - PM ₁₀	ul. Słupska, Wilcze - PM ₁₀	ul. Koronowska, Żołędowo - PM ₁₀
Bardzo dobry	459	414	383	392	470	354	432	427	459	464	361	429
Dobry	226	273	302	271	223	303	260	257	234	226	319	258
Umiarkowany	9	8	9	26	2	33	1	11	2	3	15	8
Dostateczny	1	0	0	2	0	1	0	0	0	0	0	0
Zły	0	0	0	0	0	0	0	0	0	0	0	0
Bardzo zły	0	0	0	0	0	0	0	0	0	2	0	0
Brak indeksu	1	1	2	5	1	5	3	1	1	1	1	1
suma	696	696	696	696	696	696	696	696	696	696	696	696

Październik

Wyniki pomiarów godzinowych pyłu PM_{2,5} dla 12 czujników jakości powietrza (liczba godzin odpowiadająca danemu indeksowi jakości powietrza)

Indeks jakości powietrza	ul. Bydgoska, Niemcz – PM _{2,5}	ul. Bałtycka, Osielsko - PM _{2,5}	ul. Bydgoska, Żołędowo - PM _{2,5}	ul. Kościelna, Maksymilianowo - PM _{2,5}	ul. Harcerska, Bożenkowo - PM _{2,5}	ul. Szkolna, Maksymilianowo - PM _{2,5}	ul. Tuberozy, Osielsko - PM _{2,5}	ul. Rybiniecka, Niwy - PM _{2,5}	ul. Starowiejska, Jaruzyn - PM _{2,5}	ul. Mickiewicza, Niemcz - PM _{2,5}	ul. Słupska, Wilcze - PM _{2,5}	ul. Koronowska, Żołędowo - PM _{2,5}
Bardzo dobry	294	267	214	265	283	227	264	235	263	310	309	295
Dobry	399	436	475	385	429	462	436	464	447	404	393	418
Umiarkowany	20	17	23	43	9	16	16	22	6	6	4	6
Dostateczny	7	0	9	17	0	8	5	0	1	0	0	1
Zły	0	0	0	11	0	6	0	0	0	0	0	1
Bardzo zły	0	0	0	0	0	2	0	0	0	0	0	0
Brak indeksu	1	1	0	0	0	0	0	0	4	1	15	0
suma	721	721	721	721	721	721	721	721	721	721	721	721

Wyniki pomiarów godzinowych pyłu PM₁₀ (liczba godzin odpowiadająca danemu indeksowi jakości powietrza)

Indeks jakości powietrza	ul. Bydgoska, Niemcz - PM ₁₀	ul. Bałtycka, Osielsko - PM ₁₀	ul. Bydgoska, Żołędowo - PM ₁₀	ul. Kościelna, Maksymilianowo - PM ₁₀	ul. Harcerska, Bożenkowo - PM ₁₀	ul. Szkolna, Maksymilianowo - PM ₁₀	ul. Tuberozy, Osielsko - PM ₁₀	ul. Rybiniecka, Niwy - PM ₁₀	ul. Starowiejska, Jaruzyn - PM ₁₀	ul. Mickiewicza, Niemcz - PM ₁₀	ul. Słupska, Wilcze - PM ₁₀	ul. Koronowska, Żołędowo - PM ₁₀
Bardzo dobry	333	322	257	310	343	302	336	280	332	378	285	342
Dobry	342	350	402	317	363	375	357	387	369	323	398	359
Umiarkowany	42	48	53	67	14	32	25	53	15	19	23	18
Dostateczny	3	0	7	16	1	6	3	1	1	0	0	1
Zły	0	0	2	10	0	4	0	0	0	0	0	1
Bardzo zły	0	0	0	1	0	2	0	0	0	0	0	0
Brak indeksu	1	1	0	0	0	0	0	0	4	1	15	0
suma	721	721	721	721	721	721	721	721	721	721	721	721

Listopad

Wyniki pomiarów godzinowych pyłu PM_{2,5} dla 12 czujników jakości powietrza (liczba godzin odpowiadająca danemu indeksowi jakości powietrza)

Indeks jakości powietrza	ul. Bydgoska, Niemcz – PM _{2,5}	ul. Bałtycka, Osielsko - PM _{2,5}	ul. Bydgoska, Żołędowo - PM _{2,5}	ul. Kościelna, Maksymilianowo - PM _{2,5}	ul. Harcerska, Bożenkowo - PM _{2,5}	ul. Szkolna, Maksymilianowo - PM _{2,5}	ul. Tuberozy, Osielsko - PM _{2,5}	ul. Rybiniecka, Niwy - PM _{2,5}	ul. Starowiejska, Jarużyn - PM _{2,5}	ul. Mickiewicza, Niemcz - PM _{2,5}	ul. Słupska, Wilcze - PM _{2,5}	ul. Koronowska, Żołędowo - PM _{2,5}
Bardzo dobry	168	145	90	129	78	118	123	125	149	161	152	162
Dobry	415	454	460	398	550	476	469	450	471	468	498	472
Umiarkowany	97	89	117	126	48	86	94	102	71	63	41	59
Dostateczny	10	8	22	30	12	11	10	12	4	4	4	3
Zły	5	0	7	12	8	5	0	7	0	0	1	0
Bardzo zły	1	0	0	1	0	0	0	0	0	0	0	0
Brak indeksu	0	0	0	0	0	0	0	0	1	0	0	0
suma	696	696	696	696	696	696	696	696	696	696	696	696

Wyniki pomiarów godzinowych pyłu PM₁₀ (liczba godzin odpowiadająca danemu indeksowi jakości powietrza)

Indeks jakości powietrza	ul. Bydgoska, Niemcz - PM ₁₀	ul. Bałtycka, Osielsko - PM ₁₀	ul. Bydgoska, Żołędowo - PM ₁₀	ul. Kościelna, Maksymilianowo - PM ₁₀	ul. Harcerska, Bożenkowo - PM ₁₀	ul. Szkolna, Maksymilianowo - PM ₁₀	ul. Tuberozy, Osielsko - PM ₁₀	ul. Rybiniecka, Niwy - PM ₁₀	ul. Starowiejska, Jarużyn - PM ₁₀	ul. Mickiewicza, Niemcz - PM ₁₀	ul. Słupska, Wilcze - PM ₁₀	ul. Koronowska, Żołędowo - PM ₁₀
Bardzo dobry	188	164	105	161	105	147	158	136	187	190	128	201
Dobry	345	366	381	323	474	410	390	380	390	380	429	368
Umiarkowany	147	156	177	168	97	124	139	154	112	122	131	124
Dostateczny	10	10	24	31	12	11	9	19	6	4	7	1
Zły	4	0	7	8	8	4	0	6	0	0	1	2
Bardzo zły	2	0	2	5	0	0	0	1	0	0	0	0
Brak indeksu	0	0	0	0	0	0	0	0	1	0	0	0
suma	696	696	696	696	696	696	696	696	696	696	696	696

Grudzień

Wyniki pomiarów godzinowych pyłu PM_{2,5} dla 12 czujników jakości powietrza (liczba godzin odpowiadająca danemu indeksowi jakości powietrza)

Indeks jakości powietrza	ul. Bydgoska, Niemcz – PM _{2,5}	ul. Bałtycka, Osielsko - PM _{2,5}	ul. Bydgoska, Żołędowo - PM _{2,5}	ul. Kościelna, Maksymilianowo - PM _{2,5}	ul. Harcerska, Bożenkowo - PM _{2,5}	ul. Szkolna, Maksymilianowo - PM _{2,5}	ul. Tuberozy, Osielsko - PM _{2,5}	ul. Rybiniecka, Niwy - PM _{2,5}	ul. Starowiejska, Jarużyn - PM _{2,5}	ul. Mickiewicza, Niemcz - PM _{2,5}	ul. Słupska, Wilcze - PM _{2,5}	ul. Koronowska, Żołędowo - PM _{2,5}
Bardzo dobry	72	68	57	66	37	64	64	62	74	73	70	79
Dobry	408	445	398	227	441	501	434	305	463	472	473	466
Umiarkowany	221	184	240	283	205	140	197	256	170	168	161	173
Dostateczny	12	18	21	104	25	9	22	45	10	6	13	2
Zły	6	5	4	28	3	5	3	38	3	1	3	0
Bardzo zły	1	0	0	9	0	1	0	14	0	0	0	0
Brak indeksu	0	0	0	3	9	0	0	0	0	0	0	0
suma	720	720	720	720	720	720	720	720	720	720	720	720

Wyniki pomiarów godzinowych pyłu PM₁₀ (liczba godzin odpowiadająca danemu indeksowi jakości powietrza)

Indeks jakości powietrza	ul. Bydgoska, Niemcz - PM ₁₀	ul. Bałtycka, Osielsko - PM ₁₀	ul. Bydgoska, Żołędowo - PM ₁₀	ul. Kościelna, Maksymilianowo - PM ₁₀	ul. Harcerska, Bożenkowo - PM ₁₀	ul. Szkolna, Maksymilianowo - PM ₁₀	ul. Tuberozy, Osielsko - PM ₁₀	ul. Rybiniecka, Niwy - PM ₁₀	ul. Starowiejska, Jarużyn - PM ₁₀	ul. Mickiewicza, Niemcz - PM ₁₀	ul. Słupska, Wilcze - PM ₁₀	ul. Koronowska, Żołędowo - PM ₁₀
Bardzo dobry	76	70	56	66	58	79	72	67	82	88	70	92
Dobry	277	269	246	153	314	375	290	183	317	309	361	344
Umiarkowany	346	352	379	348	310	251	335	347	303	312	360	282
Dostateczny	14	24	33	104	27	11	20	52	13	10	27	2
Zły	5	5	6	33	2	3	2	36	4	1	2	0
Bardzo zły	2	0	0	13	0	1	1	35	1	0	0	0
Brak indeksu	0	0	0	3	9	0	0	0	0	0	0	0
suma	720	720	720	720	720	720	720	720	720	720	720	720

Ochrona zdrowia

Gminna Przychodnia w Osielsku funkcjonuje jako samodzielny publiczny zakład opieki zdrowotnej, a Gmina Osielsko przejęła od 1 stycznia 1999 r. uprawnienia podmiotu tworzącego na mocy ustawy z dnia 13 października 1998 r. Przepisy wprowadzające ustawy reformujące administrację publiczną (Dz. U. Nr 133, poz. 872). Przychodnia posiada osobowość prawną i jest wpisana do rejestru podmiotów wykonujących działalność leczniczą prowadzonego przez Wojewodę Kujawsko-Pomorskiego oraz do Krajowego Rejestru Sądowego pod nr 0000002058.

Od 4 czerwca 2002 r. funkcję dyrektora Przychodni pełni p. Anna Żyta – Jazdon – lekarz rodzinny. Zadaniem Gminnej Przychodni w Osielsku jest zapewnienie podstawowej opieki zdrowotnej (poz) osobom, które złożyły stosowną deklarację przynależności do przychodni. W większości są to mieszkańcy Gminy Osielsko. Przychodnia jest jedyną publiczną placówką medyczną na terenie gminy. Prowadzi działalność poprzez świadczenie podstawowych usług zdrowotnych w Ośrodkach w Osielsku i w Maksymilianowie.

Zgodnie z art. 42 ust. 4 ustawy z dnia 11 kwietnia 2011 r. o działalności leczniczej Rada Gminy Osielsko uchwałą Nr VII/92/2012 z dnia 18 grudnia 2012 r. nadała statut Gminnej Przychodni w Osielsku.

Dane liczbowe osób będących pod opieką lekarza poz (rodzinnego) Gminnej Przychodni w Osielsku (na dzień 31.12.2020 r.).

Pacjenci w wieku:

- 0-6 r. ż. – 757 osób,
- 7-19 r. ż. – 1846 osób,
- 20-39 r. ż. – 3078 osób,
- 40-65 r. ż. – 4073 osób,
- 66-75 r. ż. – 924 osób,
- Powyżej 75 r. ż. – 431 osób

Ogółem : **11 109 osób.**

Zakres świadczeń zdrowotnych SPZOZ Gminna Przychodnia w Osielsku:

- poradnia podstawowej opieki zdrowotnej, w skład której wchodzi gabinet lekarza rodzinnego oraz gabinet pielęgniarki środowiskowej i położnej środowiskowej,
- poradnia ginekologiczno – położnicza (Ambulatoryjna Opieka Specjalistyczna),
- gabinet fizykoterapii (realizacja programu polityki zdrowotnej),
- gabinet pielęgniarki podstawowej opieki zdrowotnej,
- gabinet położnej podstawowej opieki zdrowotnej,
- gabinet profilaktyki zdrowotnej i pomocy przedlekarskiej dla dzieci (gabinet medycyny szkolnej),
- gabinet diagnostyczno – zabiegowy,
- punkt szczepień.

Gminna Przychodnia w Osielsku zapewnia także podstawową opiekę zdrowotną w Domu Pomocy Społecznej w Bożenkowie (70 pacjentów).

Przy Gminnej Przychodni działa **Rada Społeczna**, która jest organem inicjującym i opiniodawczym podmiotu, który utworzył zakład, oraz organem doradczym kierownika publicznego zakładu opieki zdrowotnej.

Skład Rady Społecznej powołany Uchwałą Rady Gminy Osielsko Nr V/51/2019 z dnia 18 czerwca 2019:

Przewodniczący – Wojciech Sypniewski,

Członkowie:

Przedstawiciel Wojewody – Andrzej Walkowiak,

Członkowie wyłonienie przez Radę Gminy:

1. Krystyna Lachowska,
2. Maciej Landowski,
3. Przemysław Ziętara.

Obsługę funkcjonowania Rady Społecznej, inicjowania i udzielania dotacji na programy zdrowotne zapewnia Urząd Gminy. W 2020 roku ze względu ogłoszony stan epidemiologiczny nie odbyło się zwykłe posiedzenie Rady Społecznej przy Gminnej Przychodni w Osielsku, a jedynie ewentualne uwagi do sprawozdania i bilansu Gminnej Przychodni składane były za pośrednictwem poczty elektronicznej.

Analizy sytuacji ekonomiczno – finansowej Gminnej Przychodni w Osielsku za rok 2020 dokonano poprzez obliczenie wskaźników ekonomiczno-finansowych określonych w Rozporządzeniu Ministra Zdrowia z dnia 12 kwietnia 2017r. (Dz. U. z 2017r. poz. 832)

Tabela podsumowująca wyniki analizy ekonomiczno - finansowej			
Grupa	Wskaźniki	Wartość wskaźnika	Ocena
1. Wskaźniki zyskowności	1) Wskaźnik zyskowności netto (%)	18,96	5
	2) Wskaźnik zyskowności działalności operacyjnej (%)	18,68	5
	3) Wskaźnik zyskowności aktywów (%)	21,42	5
		1. Razem:	15
2. Wskaźniki płynności	1) Wskaźnik bieżącej płynności	31,76	10
	2) Wskaźnik szybkiej płynności	34,79	10
		2. Razem:	20
3. Wskaźniki efektywności	1) Wskaźnik rotacji należności (w dniach)	14	3
	2) Wskaźnik rotacji zobowiązań (w dniach)	5	7
		3. Razem:	10
4. Wskaźniki zadłużenia	1) Wskaźnik zadłużenia aktywów (%)	2,52	10
	2) Wskaźnik wypłacalności	0,03	10
		4. Razem:	20
Łączna wartość punktów			65

Grupa I – Wskaźniki zyskowności

Określają zdolność do generowania zysków – ekonomiczną efektywność działalności:

- 1) Wskaźnik zyskowności netto (%) pokazuje jaką część przychodów stanowi odnotowany zysk. W ten sposób jest określona efektywność gospodarki finansowej w odniesieniu do relacji przychody ogółem – koszty ogółem;

- 2) Wskaźnik zyskowności działalności operacyjnej(%) określa ekonomiczną efektywność działania , z uwzględnieniem działalności podstawowej oraz pozostałej działalności operacyjnej;
- 3) Wskaźnik zyskowności aktywów(%) informuje o wielkości zysku przypadającej na jednostkę wartości zaangażowanych aktywów, czyli wyznacza on ogólną zdolność aktywów do generowania zysku.

Wszystkie wskaźniki zyskowności za 2020r. wykazują wartości dodatnie na poziomie 18,96-21,42%. Informuje to o racjonalnym gospodarowaniu, gdzie przychody Gminnej Przychodni w Osielsku przewyższają koszty.

Grupa 2 – Wskaźniki płynności

Określają zdolność do terminowego regulowania zaciągniętych zobowiązań krótkoterminowych:

- 1) Wskaźnik bieżącej płynności określa zdolność podmiotu do spłaty zobowiązań krótkoterminowych poprzez upłynnienie wszystkich środków obrotowych;
- 2) Wskaźnik szybkiej płynności określa zdolność do spłacania zobowiązań krótkoterminowych najbardziej płynnymi aktywami, tj. krótkoterminowymi należnościami i aktywami finansowymi.

Wysokie wartości zarówno współczynnika bieżącej płynności, jak i współczynnika szybkiej płynności (odpowiednio 31,76 i 34,79) osiągnięte przez Gminną Przychodnię w Osielsku za rok 2020, wskazują na wysoką zdolność podmiotu do spłaty zobowiązań krótkoterminowych.

Grupa 3 – Wskaźniki efektywności

- 1) Wskaźnik rotacji należności (w dniach) określa długość cyklu oczekiwania podmiotu na uzyskanie należności za świadczone usługi;
- 2) Wskaźnik rotacji zobowiązań (w dniach) określa okres, jaki jest potrzebny podmiotowi do spłacenia swoich zobowiązań krótkoterminowych.

Niskie wartości zarówno wskaźnika rotacji należności (14 dni), jak i wskaźnika rotacji zobowiązań (5 dni) wskazują, że Gminna Przychodnia w Osielsku nie ma trudności ze ściąganiem swoich należności, a także wykazuje wysoką zdolność do terminowego regulowania zobowiązań krótkoterminowych.

Grupa 4 – Wskaźniki zadłużenia

- 1) Wskaźnik zadłużenia aktywów (%) – informuje o stopniu finansowania aktywów kapitałami obcymi;
- 2) Wskaźnik wypłacalności (%) – określa wielkość funduszy obcych przypadającą na jednostkę funduszu własnego.

Bardzo niska wartość wskaźnika zadłużenia aktywów (2,52%) i wskaźnika wypłacalności (0,03%) informuje, że Gminna Przychodnia w Osielsku opiera swoją działalność prawie w całości na funduszach własnych, nie korzysta z kapitału obcego i zachowuje zdolność do regulowania zaciągniętych zobowiązań.

Analizując sytuację ekonomiczno-finansową Gminnej Przychodni w Osielsku za rok 2020 przy założeniu niezmienności poziomu finansowania wykonywanych usług w latach następnych, można stwierdzić, że wskaźniki ekonomiczno-finansowe w latach 2021-2023 powinny pozostać na porównywalnym poziomie. Oznacza to, że Gminna Przychodnia

w Osielsku nadal będzie podmiotem racjonalnie gospodarującym posiadanymi zasobami i zachowa pełną zdolność do terminowego regulowania zobowiązań.

Programy polityki zdrowotnej

Gmina Osielsko opracowuje, wdraża, realizuje oraz finansuje programy polityki zdrowotnej o zasięgu regionalnym gminnym, wojewódzkim lub ogólnopolskim.

Programy polityki zdrowotnej realizowane w 2020 r.

Nazwa programu polityki zdrowotnej	Środki przeznaczone przez Gminę Osielsko			Liczba pacjentów		
	2018	2019	2020	2018	2019	2020
Rehabilitacja lecznicza (fizjoterapia i kinezyterapia) mieszkańców Gminy Osielsko	142 900,00	145 755,00	-*	1334	1322	-*
Program zapobiegania upadkom seniorów w woj. kuj. – pom.	3 500,00	3 060,00	2000	12	20	15

„Program zapobiegania upadkom dla seniorów w województwie kujawsko-pomorskim” został opracowany przez Województwo Kujawsko – Pomorskie.

*„Rehabilitacja lecznicza (fizjoterapia i kinezyterapia) mieszkańców Gminy Osielsko” od 2020 roku jest finansowana w wyniku zawartej umowy o udzielanie świadczeń opieki zdrowotnej na podstawie art. 9a i 9b ustawy z dnia 27 sierpnia 2004 r. o świadczeniach opieki zdrowotnej finansowanych ze środków publicznych (t. j. Dz. U. z 2019 r. poz. 1373 ze zm.)

W związku z zaistniałą od marca 2020 r. sytuacją epidemiologiczną i ogłoszonym stanem epidemii działalność Gabinetu Rehabilitacji została wstrzymana. Stopniowe zdejmowanie obostrzeń umożliwiło prowadzenie zabiegów rehabilitacji w ograniczonej formie od 18 maja. Ograniczenia dotyczą liczby stanowisk i rozgraniczenia czasu przyjęć pacjentów. Całkowicie zawieszono wykonywanie zabiegów z zakresu kinezyterapii. W związku z taką sytuacją znacząco spadła ilość wykonywanych zabiegów.

Zestawienie ilości pacjentów gabinetu Rehabilitacji Leczniczej 2020

Lp.		I kw.	II kw.	III kw.	IV kw.	w roku
1	Fizykoterapia	10 047	2 079	5 810	5 911	23 847
2	Kinezyterapia	1 514	0	0	0	1 514
3	Razem zabiegów	11 561	2 079	5 810	5 911	25 361
4	Liczba pacjentów	316	93	228	223	860
5	Średnia liczba zabiegów	37	22	25	27	29

**Zestawienie wykonanych zabiegów w ramach umowy o udzielanie świadczeń opieki zdrowotnej
Rehabilitacja lecznicza w 2020**

Lp.	Nazwa świadczenia	I kw.	II kw.	III kw.	IV kw.	suma	Waga punktowa	Wartość punktowa
	2	3	4	5	6	7	8	9
1	Wizyta fizjoterapeutyczna w gabinecie	654	142	357	381	1534	13	19942
2	Wizyta fizjoterapeutyczna w warunkach domowych	17	0	0	0	17	18	306
3	Indywidualna praca z pacjentem w gabinecie rehabilitacji	9	0	0	0	9	25	225
4	Indywidualne prace z pacjentem w warunkach domowych	96	0	18	39	153	50	7650
5	Ćwiczenia wspomagane - minimum 15 min	91	0	0	0	91	8	728
6	Pionizacja	0	0	0	0	0	8	
7	Ćwiczenia czynne w odciążeniu i czynne w odciążeniu z oporem - minimum 15 min	680	0	0	0	680	6	4080
8	Ćwiczenia czynne wolne i czynne z oporem-minimum 15	507	0	0	0	507	6	3042
9	Ćwiczenia izometryczne- minimum 15 min	151	0	0	0	151	6	906
10	Nauka czynności lokomocji-minimum 15 min	0	0	0	0	0	8	
11	Wyciągi	0	0	0	0	0	7	
12	Inne formy usprawniania (kinezyterapia)-minimum 15 min	59	0	0	0	59	5	295
13	Masaż limfatyczny mechaniczny-leczniczy	0	0	0	74	74	12	888
14	Galwanizacja	8	0	0	0	8	4	32
15	Jonoforeza	258	74	169	139	640	5	3200
16	Elektrostymulacja	9	0	20	9	38	7	266
17	Tonoliza	0	0	0	0	0	6	
18	Prądy diadynamiczne	49	10	0	4	63	4	252
19	Prądy interferencyjne	544	201	498	465	1708	4	6832
20	Prądy TENS	246	110	536	661	1553	4	6212
21	Prądy TRAEBERTA	18	2	24	14	58	4	232
22	Prądy KOTZA	0	0	0	0	0	4	
23	Ultradźwięki miejscowe	954	78	130	185	1347	6	8082
24	Ultrafonoforeza	92	107	553	513	1265	7	8855
25	Impulsowe pole elektromagnetyczne wysokiej częstotliwości	151	9	89	54	303	6	1818
26	Diatermia krótkofalowa, mikrofalowa	0	0	0	0	0	6	
27	Impulsowe pole magnetyczne niskiej częstotliwości	1403	430	1002	822	3657	3	10971
28	Naświetlanie promieniowaniem widzialnym, podczerwonym, i/lub ultrafioletowym-miejscowe	1132	296	765	1062	3255	3	9765
29	Laseroterapia-skaner	3181	620	1594	1442	6837	3	20511
30	Laseroterapia punktowa	0	0	0	0	0	6	
31	Krioterapia miejscowa	1252	0	55	47	1354	8	10832
	 RAZEM	11561	2079	5810	5911	25361		125922

W 2020 roku wykonano łącznie 25 361 wizyt i zabiegów rehabilitacyjnych. Przyjęto 860 pacjentów. Średnia ilość zabiegów na pacjenta wynosiła 29. Przeznaczona na realizację umowy kwota w roku 2020 wynosiła 125 922,00 zł.

Bezpieczeństwo publiczne i ochrona przeciwpożarowa

I. Bezpieczeństwo publiczne

Zgodnie z przepisami ustawy o Policji jednostki samorządu terytorialnego mogą uczestniczyć w pokrywaniu wydatków inwestycyjnych, modernizacyjnych lub remontowych oraz kosztów utrzymania i funkcjonowania jednostek organizacyjnych Policji, a także zakupu niezbędnych dla ich potrzeb towarów i usług. Ponadto Rada Gminy może przekazać, na warunkach określonych w porozumieniu zawartym między organem wykonawczym gminy, a właściwym komendantem powiatowym (miejskim) Policji, środki finansowe stanowiące dochody własne gminy, dla Policji z przeznaczeniem na rekompensatę pieniężną za czas służby przekraczający normę określoną w art. 33 ust. 2 ustawy o Policji.

W celu zapewnienia poprawy bezpieczeństwa publicznego w Gminie przekazano w 2020 roku wpłaty na państwowy fundusz celowy Policji w wysokości 70.000,00 zł.

1. Na mocy porozumienia zawartego 30 kwietnia 2020 r. dokonano wpłaty na państwowy fundusz celowy Policji w kwocie 20.000,00 zł z przeznaczeniem na rekompensatę pieniężną za czas służby przekraczający normę. Komenda Miejska Policji zobowiązała się w porozumieniu do skierowania do pełnienia służby prewencyjnej na terenie Gminy Osielesko przede wszystkim w godzinach wieczorowo-nocnych dodatkowych, umundurowanych patroli pieszych i z wykorzystaniem pojazdu służbowego w liczbie 100 służb.

2. W następstwie wniosku Komendanta Miejskiego Policji w Bydgoszczy o rozważenie możliwości przekazania z budżetu Gminy środków w wysokości 50.000,00 zł na dofinansowanie zakupu pojazdu służbowego oznakowanego na potrzeby Komisariatu Policji Bydgoszcz-Śródmieście, wnioskowana kwota została na państwowy fundusz celowy Policji przekazana.

Przekazane środki zostały przez Policję wydatkowane zgodnie z przeznaczeniem. Samochód został zakupiony w grudniu 2020 roku natomiast dodatkowe służby na terenie Gminy Osielesko realizowano następująco:

- w czerwcu	- 16
- w lipcu	- 14
- w sierpniu	- 12
- we wrześniu	- 28
- w październiku	- 16
- w listopadzie	- 10
- w grudniu	- 4

Ponadto w ramach środków przeznaczonych na bezpieczeństwo publiczne Gminny Ośrodek Sportu i Rekreacji zrealizował zadanie monitoringu wybranych miejsc na terenie Gminy. Zadanie zostało wykonane za kwotę 79.926,63 zł przez firmę AKOMP Systemy Informatyczne:

- instalacja monitoringu wizyjnego na boisku baseballa w Osielesku,
- instalacja monitoringu wizyjnego zespołu boisk sportowych w Jaruzynie przy ul. Prodnia,

- instalacja monitoringu wizyjnego obiektu w Bożenkowie przy ul. Harcerskiej,
- instalacja monitoringu wizyjnego obiektu w Niwach,
- instalacja monitoringu wizyjnego zespołu boisk w Osielsku przy ul. Wierzbowej.

II. Ochrona przeciwpożarowa

W latach ubiegłych Gmina w zakresie ochrony przeciwpożarowej udzielała dotacji na funkcjonowanie Ochotniczej Straży Pożarnej w Dobrczu, która bierze udział w akcjach na terenie naszej Gminy.

Od maja 2019 roku na terenie Gminy funkcjonuje stowarzyszenie Ochotnicza Straż Pożarna Bydgoszcz z siedzibą w Myślęcinku. Ochotnicze straże pożarne (OSP) funkcjonują w oparciu o przepisy ustawy - Prawo o stowarzyszeniach, co wynika wprost z ustawy o ochronie przeciwpożarowej. Zgodnie z ustawą z dnia z dnia 24 sierpnia 1991 r. o ochronie przeciwpożarowej Gmina ma m.in. obowiązek:

- 1) bezpłatnego umundurowania członków *ochotniczej* straży pożarnej;
- 2) ubezpieczenia w instytucji ubezpieczeniowej członków *ochotniczej* straży pożarnej;
- 3) ponoszenia kosztów okresowych badań lekarskich, o których mowa w art. 28 ust. 6 powołanej ustawy.

Wydatki na OSP Bydgoszcz z siedzibą w Myślęcinku w 2020 roku wyniosły 3.035,40 zł, w tym:

- za konserwację sprzętu OSP – 1.328,40 zł,
- składka za tyt. ubezpieczenia komunikacyjnego OC samochodu OSP - Daewoo FSO WE056ON – 842,00 zł,
- składka ubezpieczeniowa NNW za 20 strażaków członków OSP - 555,00 zł,
- usługi medyczne – badania okresowe strażaków 310,00 zł.

Na 2021 rok planowane są wydatki związane z funkcjonowaniem formacji w wysokości 50.800,00 zł, w tym na opłatę legalizacji aparatów tlenowych, ubezpieczenie OC, badania techniczne, serwis i paliwo do dwóch samochodów specjalnych, badania lekarskie i ubezpieczenie NNW członków OSP, zakup umundurowania i wyposażenia.

Do chwili obecnej Ochotnicza Straż Pożarna Bydgoszcz z siedzibą w Myślęcinku nie jest włączona do krajowego systemu ratowniczo-gaśniczego, o którym mowa w ustawie o ochronie przeciwpożarowej.

Opis dokonanych w 2020 roku wydatków budżetu Gminy - Dział 754 Bezpieczeństwo publiczne i ochrona przeciwpożarowa znajduje się na str. 69-71 Sprawozdania z wykonania budżetu Gminy Osielsko za 2020 rok.

Działalność Gminnego Ośrodka Pomocy Społecznej w Osielsku w 2020 roku

Celem działania Gminnego Ośrodka Pomocy Społecznej jest umożliwienie osobom i rodzinom przezwyciężanie trudnych sytuacji życiowych, których nie są w stanie pokonać wykorzystując własne uprawnienia, zasoby i możliwości, wspieranie osób i rodzin w wysiłkach zmierzających do zaspokojenia niezbędnych potrzeb i umożliwienia im życia w warunkach odpowiadających godności człowieka, a także doprowadzenia ich do życiowego usamodzielnienia oraz integracji ze środowiskiem. Od 1 kwietnia 2017 roku kierownikiem Gminnego Ośrodka Pomocy Społecznej w Osielsku jest Pani Jadwiga Drzycimska.

Gminny Ośrodek Pomocy Społecznej w Osielsku funkcjonuje w oparciu o Statut przyjęty Uchwałą Rady Gminy Osielsko Nr VII/55/08 z dnia 29 września 2008 r., zmieniony uchwałami: Nr III/13/10 z dnia 22 grudnia 2010 r., Nr IV/53/2012 z dnia 28 września 2012 r., Nr III/26/2016 z dnia 10 maja 2016 r., Nr I/13/2017 z dnia 14 lutego 2017 r. oraz Nr VIII/99/2019 z dnia 17 listopada 2019 r.

Wójt udzielił Kierownikowi GOPS, a także na wniosek Kierownika wskazanym pracownikom Ośrodka, upoważnienia do wydawania decyzji administracyjnych w indywidualnych sprawach.

Tabela nr 1: Zatrudnienie w GOPS

	31.12.2019 r.	31.12.2020 r.
Kadra Kierownicza	1	1
Księgowość	2	2
Pracownicy socjalni	6	6
Świadczenia rodzinne i fundusz alimentacyjny	2	2
Świadczenia wychowawcze, dodatki mieszkaniowe i energetyczne	2	2
Asystent rodziny	1	1
Koordynator ds. rozwiązywania problemów alkoholowych i narkomanii	1	1
Sekretariat	1	1*
Opiekunka osoby wymagającej opieki w codziennym funkcjonowaniu		4**
Razem	16	20

* Osoba zatrudniona na ½ etatu.

** Osoby zatrudnione w ramach projektu „Usługi opiekuńcze w gminie Osielsko”

W ramach swojej działalności Ośrodek realizował w 2020 r. następujące programy i strategię:

- 1) Gminny Program Wspierania Rodziny w Gminie Osielesko na lata 2019-2021,
- 2) Gminny Program Przeciwdziałania Przemocy w Rodzinie oraz Ochrony Ofiar Przemocy w Rodzinie na lata 2017 – 2020,
- 3) Program osłonowy w zakresie dożywiania „Posiłek w szkole i w domu” na lata 2019-2023 w Gminie Osielesko,
- 4) Gminny Program Profilaktyki i Rozwiązywania Problemów Alkoholowych,
- 5) Gminny Program Przeciwdziałania Narkomanii,
- 6) Strategia Rozwiązywania Problemów Społecznych Gminy Osielesko na lata 2018-2028;

W 2020 roku pomoc udzielana była z powodu trudnej sytuacji życiowej, przy spełnieniu ustawowego kryterium dochodowego, które odpowiednio wynosiło:

- Dla osoby samotnie gospodarującej – 701 zł
- Dla osoby w rodzinie – 528 zł

Gminny Ośrodek Pomocy Społecznej w Osielesku wykonywał zadania własne gminy oraz zadania zlecone przez administrację rządową. Pomoc udzielana była w formie pieniężnej, niepieniężnej, instytucjonalnej, usługowej oraz pracy socjalnej. Świadczenia miały charakter stały, okresowy lub jednorazowy. Praca socjalna nastawiona była na usamodzielnienie życiowe oraz integrację ze środowiskiem lokalnym. Kontynuowano pracę socjalną o aktywne formy pomocy społecznej tj. kontrakty socjalne z zastosowaniem instrumentów aktywnej integracji: wsparcie psychologiczne. Realizowano wsparcie rodzin przez asystenta rodziny, w celu wzmocnienia rodziny w jej funkcjonowaniu. Osobom wymagającym wsparcia w codziennych czynnościach przyznawano usługi opiekuńcze w miejscu zamieszkania lub ośrodkach wsparcia i domach pomocy społecznej. Udzielano pomocy dzieciom pozbawionym opieki rodzicielskiej oraz osobom będącym w kryzysie.

W 2020 roku z różnych form pomocy zgodnie z ustawą o pomocy społecznej skorzystały 233 rodziny, którym przyznano świadczenie w ramach zadań własnych lub zleconych bez względu na rodzaj, formę, liczbę oraz źródło finansowania.

W porównaniu z 2019 r., nastąpił wzrost liczby rodzin korzystających z pomocy społecznej i wsparcia o 7,87 %, w którym to roku liczba rodzin korzystających wynosiła 216. Wzrost liczby rodzin korzystających z pomocy, może wskazywać na pogorszenie sytuacji materialno - bytowej beneficjentów pomocy społecznej, m.in. w związku z panującą pandemią wirusa SARS-CoV-2.

Praca socjalna była podstawowym zadaniem realizowanym przez pracowników socjalnych świadczona na rzecz osób i rodzin bez względu na posiadany dochód.

Tabela nr 1: Liczba środowisk objętych pracą socjalną

	2019 r.	2020 r.
Liczba rodzin	259	250
Liczba osób w tych rodzinach	524	520

Działalność GOPS w związku z pandemią

W wyniku wybuchu pandemii, wirusa SARS-CoV-2, która zaczęła się wiosną 2020 roku, wielu mieszkańców naszej gminy musiało zmagać się z nowymi sytuacjami, związanymi z kwarantanną i izolacją domową, koniecznością zachowania dystansu społecznego czy rzadszymi kontaktami z rodziną i sąsiadami.

Pracownicy socjalni GOPS od początku pandemii zapewniali pomoc i wsparcie dla osób najbardziej potrzebujących i żyjących w najtrudniejszych warunkach. Udzielanie pomocy w tej szczególnej sytuacji wymagało bezpiecznych warunków pracy i ścisłego stosowania zasad BHP przez udzielających pomocy. Priorytetem było ograniczenie możliwości rozprzestrzeniania się wirusa, dlatego też organizacja i zakres zadań pracy pracowników socjalnych, zgodnie z rekomendacjami i wytycznymi ze strony rządowej wymagała reorganizacji.

Jednym z nowych zadań realizowanych przez GOPS było uruchomienie z dniem 18 marca 2020r. infolinii dla mieszkańców gminy, którzy nie mieli możliwości zorganizowania potrzebnej żywności, leków lub gorącego posiłku; w szczególności dla osób starszych, samotnie zamieszkujących, niepełnosprawnych oraz objętych kwarantanną. Pod telefonem dyżurował pracownik Ośrodka codziennie od godz. 7.30 do godz. 19.00.

Kolejnym zadaniem realizowanym przez GOPS było monitorowanie osób przebywających na kwarantannie i w izolacji domowej. Jednym z elementów tej pomocy było uzyskanie informacji w przedmiocie lokalizacji osób przebywających na kwarantannie lub w izolacji domowej i następnie nawiązanie kontaktu. Dane o miejscach objętych kwarantanną lub izolacją domową, GOPS uzyskiwał od Powiatowej Stacji Sanitarno -Epidemiologicznej w Bydgoszczy oraz w wyniku współdziałania z innymi służbami. Po uzyskaniu danych o Mieszkańcach Gminy przebywających na kwarantannie lub w izolacji domowej, GOPS podejmował próby kontaktu z nimi. Próby kontaktu były niezwykle czasochłonne. Pracownicy Ośrodka docierali z pomocą codziennie do nowych osób i środowisk, kontaktując się telefonicznie i proponując możliwość skorzystania z pomocy w zorganizowaniu i dostarczeniu zakupów oraz leków, otrzymania nieodpłatnego wsparcia psychologicznego oraz informując o procedurze wywozu śmieci. W celu usprawnienia pracy, Gminny Ośrodek Pomocy Społecznej nawiązał współpracę z wolontariuszami, którzy pomagali w dowiezieniu zorganizowanej pomocy żywnościowej oraz leków. Ponadto realizując szczegółowe polecenie Wojewody Kujawsko – Pomorskiego, we wrześniu 2020 roku GOPS nawiązał współpracę z Ochotniczą Strażą Pożarną z siedzibą w Gminie Osielesko i podpisał porozumienie w zakresie dowozu żywności i leków dla osób przebywających na kwarantannie i w izolacji domowej. Pod koniec listopada 2020 roku wytyczne i rekomendacje strony rządowej, zdjęły obowiązek kontaktowania się podmiotom pomocy społecznej z osobami przebywającymi na kwarantannie lub w izolacji domowej w celu organizowania im pomocy. Pomimo tak sformułowanej rekomendacji, nie podjęto jej w całości do stosowania i w trosce o Mieszkańców Gminy, w sposób permanentny śledzono sytuację, monitorowano i usprawniano algorytmy tego systemu, podejmując próby kontaktu w celu przekazania istotnych informacji oraz ewentualnych potrzebach lub oczekiwanej pomocy ze strony odizolowanych.

Łącznie działaniami informacyjnymi objęto 2028 rodzin, natomiast liczba osób w tych rodzinach 4926.

Wychodząc naprzeciw osobom borykającym się ze skutkami pandemii po COVID-19, tj. osłabienie, brak sił, problemy z oddychaniem, GOPS udzielał pomocy w formie usług rehabilitacyjnych w ramach specjalistycznych usług opiekuńczych.

Ponadto dla podopiecznych Ośrodka oraz Mieszkańców Gminy, GOPS prowadził dystrybucję maseczek ochronnych, w ilości po 5 sztuk dla osób zainteresowanych.

Gmina Osielsko wzięła także udział w rządowym programie „Wspieraj Seniora”, na podstawie zawartej umowy z dnia 19 listopada 2020 r. z Wojewodą Kujawsko- Pomorskim, otrzymano dotację w wysokości 21.474,00 zł na realizację zadania polegającego na zapewnieniu wsparcia Seniorom w wieku 70 lat i więcej, w szczególności na dostarczeniu zakupów, w tym artykułów spożywczych i środków higieny osobistej.

Z uwagą na prowadzoną dla uczniów naukę zdalną w szkole z powodu pandemii GOPS, biorąc pod uwagę sytuację rodzin wielodzietnych i najuboższych, wytypował 5 rodzin, z których dzieci otrzymały laptopy do nauki zdanej, ufundowane przez sponsora – Mieszkańca naszej gminy.

W ramach projektu „Kooperacja efektywna i skuteczna” prowadzonym przez Regionalny Ośrodek Polityki Społecznej w Toruniu, GOPS otrzymał wsparcie w postaci płynów do dezynfekcji rąk i powierzchni, rękawiczek i maseczek ochronnych, przyłbic, 2 termometrów oraz ozonatora powietrza.

Ponadto zakupiono dozowniki do dezynfekcji rąk oraz przed wejściem do budynku została zamontowana skrzynka pocztowa na przekazywanie korespondencji bez konieczności wchodzenia do budynku.

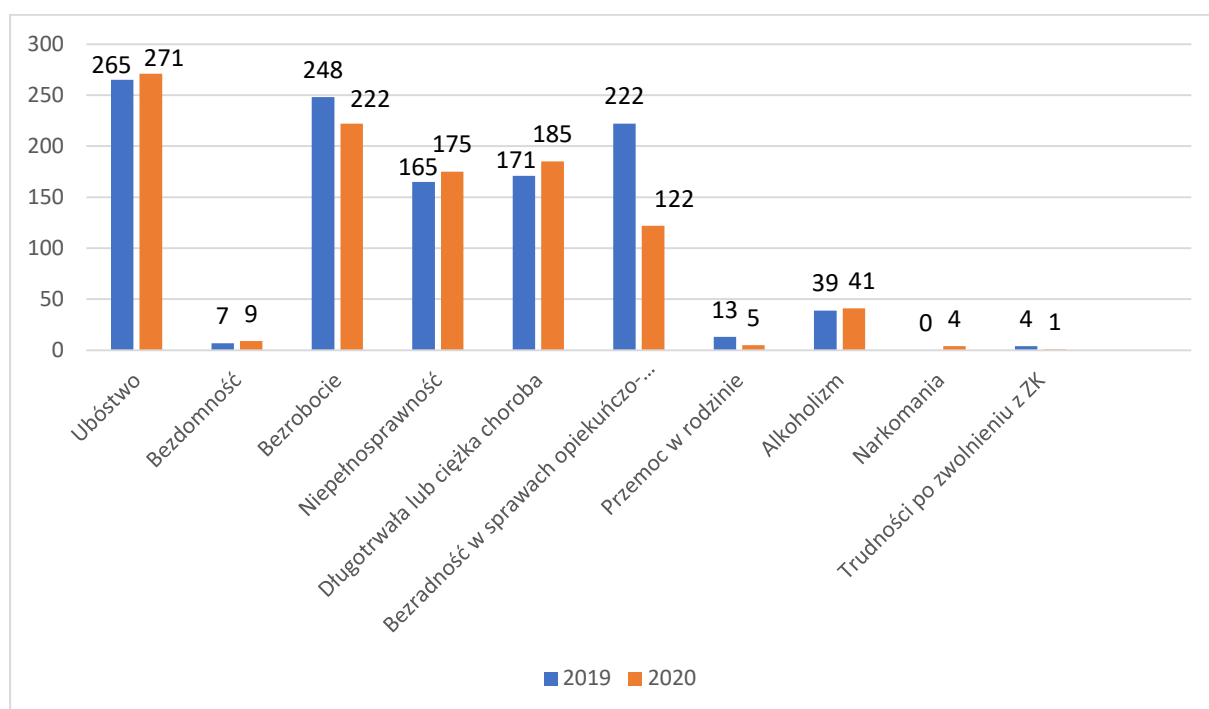
Główne powody przyznania pomocy (finansowej i rzeczowej)

Tabela nr 2: Główne powody przyznania pomocy w latach 2019 - 2020

Powód trudnej sytuacji życiowej*	2019 r.		2020 r.	
	Liczba rodzin	L. osób w rodz.	Liczba rodzin	L. osób w rodz.
Ubóstwo	119	265	119	271
Bezdomność	7	7	9	9
Bezrobocie	97	248	88	222
Niepełnosprawność	97	165	101	175
Długotrwała lub ciężka choroba	103	171	116	185
Bezradność w sprawach opiek.- wychow. i w gosp. domowym	59	222	33	122
Przemoc w rodzinie	3	13	3	5
Alkoholizm	31	39	32	41
Narkomania	0	0	2	4
Trudności po zwolnieniu z ZK	3	4	1	1

* Powody przyznania pomocy społecznej mogą współwystępować ze sobą, wobec czego nie sumują się.

Wykres nr 1: Powody udzielonej pomocy dla rodzin - wg liczby osób w rodzinach



Udzielenie pomocy jest związane z przeprowadzeniem postępowania i wydaniem decyzji administracyjnej.

Tabela nr 3: Liczba rodzin korzystających ze świadczeń pomocy społecznej- wg rodzajów świadczeń

Wyszczególnienie	2019 r.	2020 r.
Liczba rodzin otrzymujących zasiłki stałe	48	46
Liczba rodzin otrzymujących zasiłki okresowe	143	119
Liczba osób - zasiłki celowe na zakup żywności	125	117
Liczba rodzin - pozostałe zasiłki celowe	144	147
Liczba osób korzystających z pomocy w formie posiłków	98	86
Liczba osób korzystających z usług opiekuńczych	10	30*
Liczba rodzin korzystających ze spec. usług opiekuńczych	9	12
Liczba rodzin korzystających z usług rehabilitacyjnych	14	16

* W tym 24 osoby objęte usługami opiekuńczymi w ramach projektu „Usługi opiekuńcze w gminie Osielsko

Pomoc instytucjonalna

Tabela nr 4: Liczba osób korzystających z pomocy instytucjonalnej

Nazwa placówki	Liczba przebywających osób
Dom Pomocy Społecznej	11
Schronisko dla Bezdomnych	9
Środowiskowy Dom Samopomocy	4
Ośrodek Wsparcia dla Dzieci i Młodzieży Niepełnosprawnej Intelktualnie	3
Placówka Opiekuńczo - Wychowawcza	2

Łącznie pomocą instytucjonalną zostało objętych **29 osób**.

Wspieranie dziecka i rodziny w środowisku

Wsparcie dziecka i rodziny w środowisku opiera się głównie na prowadzonej pracy socjalnej w ramach, której rodziny mogą korzystać z takich instrumentów jak: poradnictwo specjalistyczne, praca asystenta rodziny, praca zespołów interdyscyplinarnych.

Asysta rodzinna

W gminie Osielsko w 2020 roku zatrudniony był jeden asystent rodziny. Wsparciem asystenta rodziny objęte były rodziny przeżywające trudności w wypełnianiu funkcji opiekuńczo-wychowawczej oraz rodziny biologiczne w dążeniu do powrotu dzieci z pieczy zastępczej. Asystent rodziny w 2020 r. w ramach pomocy wspierał 16 rodzin.

Realizacja zadań związanych z wypłatą świadczeń rodzinnych

Tabela nr 5: Struktura świadczeń rodzinnych i alimentacyjnych w 2020 r.

Lp.	Rodzaj świadczenia	Liczba świadczeń	Liczba rodzin
1.	Świadczenia rodzicielskie	314	50
2	Zasiłki rodzinne	4256	219
3	Dodatki do zasiłków rodzinnych, w tym z tytułu:	2384	357
3.1	Urodzenia dziecka	16	16
3.2	Opieki nad dzieckiem w okresie korzystania z urlopu wychowaw.	126	14
3.3	Samotnego wychowywania dziecka	285	25
3.4	Kształcenia i rehabilitacji dziecka niepełnosprawnego do 5 roku życia	15	2
3.5	Kształcenia i rehabilitacji dziecka niepełnosprawnego pow. 5 roku	205	20
3.6	Rozpoczęcia roku szkolnego	436	153
3.7	Na pokrycie wydatków związanych z zamieszkaniem w miejscowości, w której znajduje się szkoła	6	1

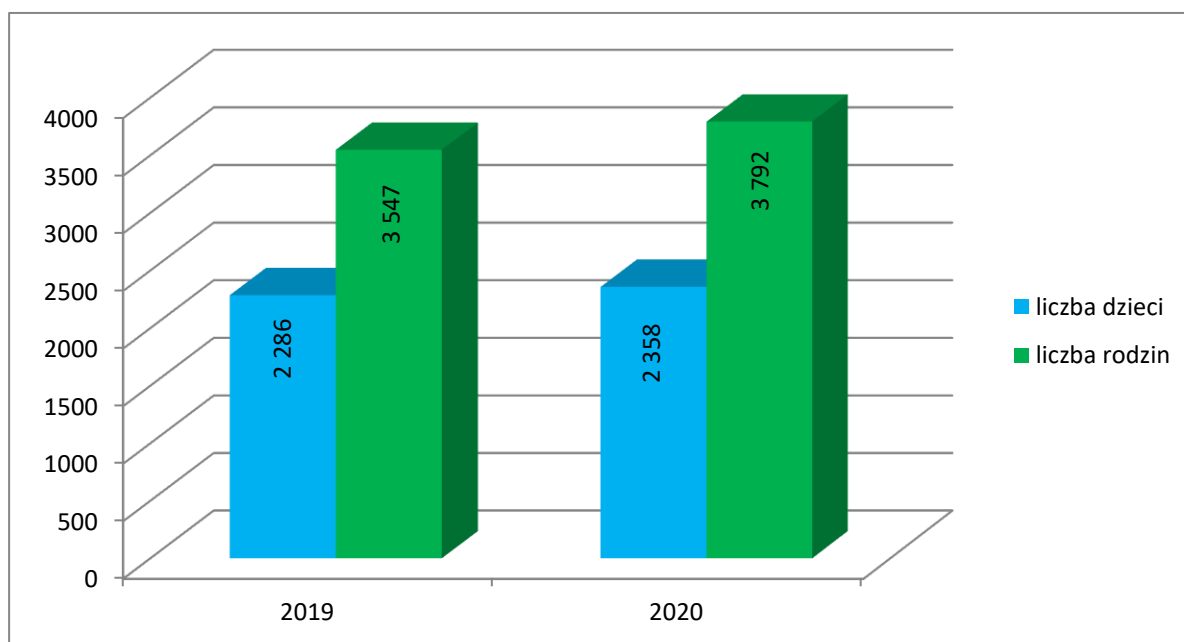
3.8	Na pokrycie wydatków związanych z dojazdem do szkoły	567	62
3.9	Wychowywania dziecka w rodzinie wielodzietnej	736	64
4	Zasiłki pielęgnacyjne	2449	233
5	Świadczenia pielęgnacyjne	693	65
6	Jednorazowa zapomoga z tytułu urodzenia się dziecka	59	59
7	Zasiłki dla opiekunów	12	1
8	Specjalne zasiłki opiekuńcze	7	4
9	Składka na ubezpieczenie społeczne	511	54
10	Świadczenie „Za życiem”	1	1
11	Świadczenia z funduszu alimentacyjnego	716	51

* Liczba rodzin, którym przysługuje przynajmniej jeden dodatek do zasiłków rodzinnych.

Świadczenia rodzinne wraz z systemem pomocy społecznej w sposób istotny wspierają w szczególności rodziny z dziećmi. Łącznie w 2020 r. ze świadczeń rodzinnych skorzystało 510 rodzin, co oznacza spadek liczby osób korzystających w stosunku do roku 2019, w którym skorzystało 551 rodzin.

Ze świadczeń wychowawczych „500+” skorzystało 2358 rodzin dla 3792 dzieci, co oznacza nieznaczny wzrost liczby osób korzystających z tej formy świadczenia w stosunku do roku, 2019 w którym skorzystało 2286 rodzin dla 3547 dzieci.

Wykres nr 2: Liczba osób korzystających ze świadczenia wychowawczego w latach 2019-2020



Ośrodek realizuje również świadczenie „Dobry Start”, to 300 zł jednorazowego wsparcia dla wszystkich uczniów rozpoczynających rok szkolny. Rodziny otrzymują świadczenie bez względu na dochód. Tą formą pomocy objęto w 2020 roku 2 462 dzieci w 1 773 rodzinach.

Pomoc materialna o charakterze socjalnym dla uczniów w roku szkolnym 2019/2020 i 2020/2021

Od września 2019 roku Gminny Ośrodek Pomocy Społecznej w Osielsku realizuje zadanie własne gminy zgodnie z art. 90b ustawy z dnia 7 września 1991 r. o systemie oświaty oraz uchwały Rady Gminy Nr VII/74/2019 tj. zapewnienie pomocy materialnej o charakterze socjalnym i motywacyjnym uczniom zamieszkałym na terenie gminy Osielsko. W ramach pomocy materialnej o charakterze socjalnym dla uczniów w roku 2020 wypłacane były stypendia szkolne. Zasady przyznawania i wypłaty tych świadczeń określa Uchwała Rady Gminy Osielsko Nr II/13/05 z dnia 30 marca 2005 r. w sprawie regulaminu udzielania pomocy materialnej o charakterze socjalnym uczniom zamieszkałym na terenie Gminy Osielsko.

W roku 2020 wydano 42 decyzje administracyjne, z tego 8 decyzji odmownych i 9 decyzji uchylających świadczenia. Stypendium szkolne otrzymało 44 uczniów, z tego w okresie od stycznia do czerwca 2020 roku 31 uczniów uczęszczających do szkół podstawowych i 8 uczniów uczęszczających do szkół ponadpodstawowych oraz w okresie od września do grudnia 2020 roku 19 uczniów uczęszczających do szkół podstawowych i 6 uczniów uczęszczających do szkół ponadpodstawowych. Wydatkowane środki finansowe w wysokości 31347,20 zł, z tego z dotacji budżetu państwa w kwocie 25 077,76 zł oraz 6 269,44 zł ze środków własnych gminy.

W ramach programu „Pomoc państwa w zakresie dożywiania” w roku 2020 z bezpłatnych obiadów skorzystało łącznie 65 dzieci w tym:

- 32 uczniów ze Szkoły Podstawowej w Maksymilianowie,
- 7 uczniów ze Szkoły Podstawowej w Żółdowie,
- 17 uczniów ze Szkoły Podstawowej w Osielsku,
- 7 uczniów ze Szkoły Podstawowej w Niemczu,
- 1 uczeń uczęszczający do szkoły na terenie Bydgoszczy,
- 1 dziecko uczęszczające do Publicznego Przedszkola nr 1 w Osielsku.

Problemy uzależnień i przemocy w rodzinie

Corocznie jest dokonywana diagnoza problemów uzależnień, są przygotowywane projekty programów działań i uchwalane przez Radę Gminy dokumenty tj.:

- Gminny Program Profilaktyki i Rozwiązywania Problemów Alkoholowych,
- Gminny Program Przeciwdziałania Narkomanii.

Spośród licznych problemów społecznych, problemy związane z alkoholem mają szczególne znaczenie. Konsumpcja alkoholu ma istotny wpływ na zdrowie fizyczne i psychiczne zarówno jednostek, jak i rodzin, a jej konsekwencje dotyczą nie tylko osób pijących, ale wpływają na całe rodziny.

Działalność Gminnej Komisji Rozwiązywania Problemów Alkoholowych

Zgodnie z ustawą o wychowaniu w trzeźwości i przeciwdziałaniu alkoholizmowi, Wójt powołuje gminną komisję rozwiązywania problemów alkoholowych, która inicjuje działania programowe oraz podejmuje czynności zmierzające do orzeczenia o zastosowaniu wobec osoby uzależnionej od alkoholu obowiązku poddania się leczeniu w zakładzie leczenia odwykowego. W skład gminnych komisji rozwiązywania problemów alkoholowych wchodzi osoby przeszkolone w zakresie profilaktyki i rozwiązywania problemów alkoholowych.

Tabela nr 6: Praca Gminnej Komisji Rozwiązywania Problemów Alkoholowych w latach 2019-2020

	2019 r.	2020 r.
Liczba osób zgłoszonych do GKRPA	45	30
Liczba wniosków skierowanych sądu	14	12
Liczba osób, z którymi prowadzono rozmowy interwencyjno-motywuujące	79 osób/139 konsultacji	49 osób/89 konsultacji

Rodzinny Punkt Konsultacyjny w Osielsku

Celem działalności Punktu Konsultacyjnego jest zdiagnozowanie problemów Mieszkańców Gminy Osielsko w zakresie uzależnień, współuzależnienia, przemocy w rodzinie oraz zaplanowania pomocy i udzielenie wsparcia dla osób i rodzin korzystających z jego usług. Pomoc ma charakter oddziaływań psychologicznych, prawnych, edukacyjnych, terapeutycznych i socjalnych. W okresie zaostrenia pandemii porady odbywały się za pośrednictwem łączności teleinformatycznych. W okresie luzowania obostrzeń realizowano je w Rodzinnym Punkcie Konsultacyjnym. Spotkania grup terapeutycznych w okresie epidemii odbywały się on-line.

Tabela nr 9: Liczba klientów RPK w Osielsku w latach 2019-2020

	2019 r.	2020 r.
Osoby dorosłe korzystające z konsultacji psychologicznej	41 osób 181 porad	38 osób 171 porad
Dzieci korzystające z konsultacji psychologicznej	154 osoby 331 porad	52 osoby 278 porad
Osoby dorosłe korzystające z konsultacji prawnych	59	49
Osoby współuzależnione uczestniczące w grupie terapeutycznej (1 raz w tygodniu)	9*	9*
Osoby uzależnione uczestniczące w grupie AA	14*	14*

*średnia liczba osób na grupie

W zakresie przeciwdziałania przemocy w rodzinie działania proceduralne podejmuje **Zespół Interdyscyplinarny**. Obecny skład zespołu został powołany zarządzeniem Wójta Gminy Osielsko Nr 29/2020 z dnia 05 maja 2020 r. Tryb i sposób powoływania i odwoływania członków zespołu interdyscyplinarnego oraz szczegółowe warunki jego funkcjonowania określiła uchwała Nr X/86/10 Rady Gminy Osielsko z dnia 5 listopada 2010r. zmieniona uchwałą Nr X/87/2014 z dnia 29 października 2014r. oraz Uchwałą Nr IX/119/2019 z dnia 17 grudnia 2019r. (opublikowane w Dzienniku Urzędowym Woj. Kuj.-Pom. w 2010 r. Nr 192, poz.2591, w 2014 r. poz. 3012, w 2020 r. poz. 10).

Zakres liczbowy problemu przedstawia tabela poniżej, z której obserwuje się zbliżony poziom występowania problemu przemocy w stosunku do roku 2019.

Tabela nr 10: Działalność Zespołu Interdyscyplinarnego

Prace Zespołu	2019 r.	2020 r.
Liczba „Niebieskich Kart”	35	36*
Liczba rodzin	30	29
Liczba powołanych grup roboczych	90	111
Liczba posiedzeń Zespołu Interdyscyplinarnego	4	4

*w tym 5 kart założonych w 2019 r., gdzie kontynuowana była procedura NK.

Tabela 11: Pomoc w formie dodatków mieszkaniowych i energetycznych

Liczba gospodarstw domowych	2019	2020
Dodatki mieszkaniowe	38	43
Dodatki energetyczne	3	3

1. Dodatki mieszkaniowe - na podstawie ustawy z dnia 21 czerwca 2001 roku o dodatkach mieszkaniowych (t.j. Dz. U. z 2019 r., poz. 2133) w 2020 r. wydano 62 decyzje przyznające dodatek mieszkaniowy i wypłacono 358 świadczeń. Świadczenie w formie dodatku mieszkaniowego otrzymały 43 gospodarstwa domowe, w tym 20 rodzin, które zamieszkują w lokalach wchodzących w skład zasobu mieszkaniowego Gminy Osielsko. Gospodarstwom tym wypłacono świadczeń na kwotę: 64 837,05 zł, co stanowiło 47,43 % wydatków ogółem. Średnia wysokość świadczenia w miesiącu przypadająca na jedno gospodarstwo domowe w 2020 roku wynosiła: 381,87 zł. Łączna kwota wydatkowanych środków - 136 712,94 zł. W porównaniu do roku 2019 wzrosła liczba gospodarstw domowych korzystających z tej formy świadczenia pomocy.

2. Dodatki energetyczne - w 2020 r. na wypłatę dodatków energetycznych wydatkowano łącznie kwotę 503,28 zł. Z tej formy pomocy skorzystały 3 gospodarstwa domowe, składające się z 2-4 osób.

Podsumowanie

Gminny Ośrodek Pomocy Społecznej w Osielsku realizował wszystkie zadania własne i zlecone Gminie przez administrację rządową wynikające z ustawy o pomocy społecznej. Również realizował zadania wynikające z ustawy o świadczeniach rodzinnych i o pomocy osobom uprawnionym do alimentów, ustawy o pomocy państwa w wychowaniu dzieci - Program „Rodzina 500+”, Dobry Start oraz ustawy o systemie oświaty, ustawy o dodatkach mieszkaniowych i ustawy „Prawo energetyczne”.

W 2020 roku 233 rodziny skorzystały z pomocy społecznej i wsparcia, natomiast 17 rodzin zostało objętych pomocą wyłącznie w formie pracy socjalnej. W stosunku do roku poprzedniego odnotowano nieznaczny wzrost liczby rodzin korzystających z pomocy społecznej. Nadal głównym powodem przyznania świadczeń było ubóstwo, bezrobocie, długotrwała lub ciężka choroba, niepełnosprawność. Dużą grupę stanowiły też rodziny, w których występuje bezradność w sprawach opiekuńczo-wychowawczych i prowadzeniu gospodarstwa domowego. Z 16 rodzinami kontynuował pracę asystent rodziny, który wspierał rodziny borykające się z problemami życiowymi. Zasadniczym zadaniem asystenta rodziny było podjęcie wszelkich działań zmierzających do stworzenia takich warunków, aby pomimo problemów opiekuńczo-wychowawczych rodziców, dzieci mogły pozostać w domach rodzinnych ze swoimi rodzicami, natomiast odnośnie dzieci znajdujących się już w pieczy zastępczej podejmowano wszelkie działania w celu powrotu ich do domu rodzinnego. W ramach Zespołu Interdyscyplinarnego podejmowano działania w celu przeciwdziałania przemocy w rodzinie, a głównym instrumentem było prowadzenie 36 procedur „Niebieskich Kart”. Nadal priorytetowo traktowano pomoc rodzinom w dożywianiu, zakupie leków i opału. W Gminie Osielsko obowiązywało podwyższone kryterium dochodowe uprawniające do przyznania pomocy w ramach wieloletniego programu wspierania finansowego gmin w zakresie dożywiania „Pomoc państwa w zakresie dożywiania”, zgodnie z umową zawartą z Wojewodą Kujawsko-Pomorskim.

Ze świadczeń wychowawczych „500+” skorzystało 2358 rodzin. Świadczeniem „Dobry Start” objęto 2 462 dzieci w 1 773 rodzinach. Natomiast świadczeniami rodzinnymi objęto 510 rodzin.

Projekty unijne i pozostała działalność Ośrodka

Wychodząc naprzeciw oczekiwaniom Mieszkańcom Gminy, Gminny Ośrodek Pomocy Społecznej w Osielsku do końca marca 2020r. realizował projekt pn. „Klub Seniora”, w ramach Osi Priorytetowej 9. Solidarne Społeczeństwo, Działanie 9.1 Włączanie społeczne i rozwój usług opiekuńczych w ramach ZIT Poddziałanie 9.1.2. Rozwój usług opiekuńczych w ramach ZIT Regionalnego Programu Operacyjnego Województwa Kujawsko-Pomorskiego na lata 2014-2020. Projekt był współfinansowany ze środków Europejskiego Funduszu Społecznego na podstawie umowy NR UM_SE.433.1.660.2018 podpisanej z Urzędem Marszałkowskim Województwa Kujawsko-Pomorskiego w Toruniu. Projekt realizowany był w okresie od 2 listopada 2018 roku do 31 marca 2020 roku. Wartość projektu 303 924,25 zł, w tym wartość dofinansowania wynosiła 273 065,05 zł. Wkład własny niepieniężny 30 859,20 zł.

Celem projektu było utworzenie 20 miejsc świadczenia usług i bieżące funkcjonowanie „Klubu Seniora” w Maksymilianowie dla osób niesamodzielnych od 55 r.ż. Zajęcia w Klubie odbywały się 2 razy w tygodniu od godz. 9:00-14:00. W ramach Klubu Seniora organizowane były zajęcia edukacyjne z: lekarzem, psychologiem, prawnikiem, dietetykiem. Warsztaty z zakresu technik zdobniczych, kulinarne, stylizacji wizerunku, zajęcia komputerowo – fotograficzne, zajęcia relaksacyjno – ruchowe, wyjazdy do kina, filharmonii oraz wycieczki. Uczestnicy mieli zapewniony transport, drugie śniadanie i obiad. Celem inicjatywy było przeciwdziałanie wykluczeniu społecznemu, rozwijanie zainteresowań i aktywne uczestniczenie w życiu kulturalnym.

Gminny Ośrodek Pomocy Społecznej uczestniczył też w projekcie pn. „Pogodna Jesień na Kujawach i Pomorzu” prowadzonym przez PCK. W ramach projektu 10 osób niesamodzielnych z Naszej Gminy ma zapewnioną bezpłatną pomoc w formie usług opiekuńczych. Projekt realizowany jest od marca 2018 r. do grudnia 2021 r.

Celem zapewnienia szerszej społeczności usług opiekuńczych w miejscu zamieszkania został złożony i pozytywnie rozpatrzony wniosek o dofinansowanie projektu pn. „Usługi opiekuńcze w Gminie Osielsko”, w ramach Osi Priorytetowej 9. Solidarne Społeczeństwo, Działanie 9.1 Włączanie społeczne i rozwój usług opiekuńczych w ramach ZIT Poddziałanie 9.1.2. Rozwój usług opiekuńczych w ramach ZIT Regionalnego Programu Operacyjnego Województwa Kujawsko – Pomorskiego na lata 2014-2020. Działanie jest współfinansowane ze środków Europejskiego Funduszu Społecznego na podstawie umowy UM_WR.433.1.149.2020 podpisanej z Urzędem Marszałkowskim Województwa Kujawsko–Pomorskiego w Toruniu. Projekt realizowany jest w okresie od 04 czerwca 2020 roku do 31 lipca 2021 roku. Wartość projektu to 386.020,50 zł, w tym wartość dofinansowania wynosi 328.117,42 zł., a wkład własny 57.903,08 zł. Celem projektu jest zwiększenie liczby miejsc świadczenia usług opiekuńczych i wsparcie 24 osób wymagających wsparcia w codziennym funkcjonowaniu w Gminie Osielsko w okresie 13 miesięcy. Grupą docelową projektu stanowią osoby potrzebujące wsparcia w codziennym funkcjonowaniu z terenu Gminy Osielsko, w związku z niemożnością samodzielnego wykonywania, co najmniej jednej z podstawowych czynności dnia codziennego. W ramach projektu od lipca 2020 r., mimo pandemii, 4 opiekunki realizują usługi opiekuńcze w miejscu zamieszkania 24 Uczestników Projektu na terenie Gminy Osielsko.

GOPS z myślą o najbardziej potrzebujących prowadzi przez cały rok zbiórkę odzieży używanej, podopieczni często korzystają z tej formy pomocy. W trosce o osoby samotne, mimo panującej pandemii wirusa SARS-CoV-2, w 2020 roku przekazano 50 najuboższym mieszkańcom Naszej Gminy, paczki na Święta Bożego Narodzenia.

W 2020 r. Gminny Ośrodek Pomocy Społecznej w Osielsku podpisał porozumienie z OSP Bydgoszcz mające siedzibę w Gminie Osielsko w zakresie realizacji polecenia Wojewody Kujawsko-Pomorskiego w celu zabezpieczenia Mieszkańców Gminy przebywających na kwarantannie i w izolacji domowej w żywność i leki.

Wszelkie działania podejmowane przez Gminny Ośrodek Pomocy Społecznej realizowane były z myślą o Mieszkańcach Gminy Osielsko.

Informacja o stanie oświaty w Gminie Osielsko w 2020 roku

Zgodnie z art. 8 ust. 15 ustawy z dnia 14 grudnia 2016 r. Prawo oświatowe Gmina Osielsko jest organem prowadzącym publiczne przedszkole oraz publiczne szkoły podstawowe. Zadania organu prowadzącego wykonują zarówno Rada Gminy Osielsko jak i Wójt Gminy Osielsko. Zgodnie z art. 29 ustawy z dnia 14 grudnia 2016 r. Prawo oświatowe na Wójcie spoczywa wykonywanie szeregu zadań organu prowadzącego.¹

1. zapewnienie warunków działania szkół, w tym bezpiecznych i higienicznych warunków nauki, wychowania i opieki;
2. zapewnienie warunków umożliwiających stosowanie specjalnej organizacji nauki i metod pracy dla dzieci i młodzieży objętych kształceniem specjalnym;
3. wykonywanie remontów obiektów szkolnych oraz zadań inwestycyjnych w tym zakresie;
4. zapewnienie obsługi administracyjnej, finansowej i organizacyjnej szkół;
5. wyposażenie szkół w pomoce dydaktyczne i sprzęt niezbędny do pełnej realizacji programów nauczania, programów wychowawczo-profilaktycznych, przeprowadzania egzaminów oraz wykonywania innych zadań statutowych;
6. wykonywanie czynności w sprawach z zakresu prawa pracy w stosunku do dyrektora szkoły lub placówki,
7. powierzenie stanowisk dyrektora szkoły oraz powoływanie komisji konkursowej w celu przeprowadzenia konkursu,
8. odwoływanie dyrektora ze stanowiska,
9. wyrażanie opinii w sprawie powierzenia stanowiska wicedyrektora lub innego stanowiska kierowniczego i odwołania z nich,
10. wyznaczanie osoby zastępującej dyrektora w przypadku jego nieobecności w szkołach i placówkach, w których nie utworzono stanowiska wicedyrektora,
11. zawieranie porozumienia w celu tworzenia zespołu, w którego skład wchodzi szkoły lub placówki prowadzone przez różne organy,
12. uzgadnianie z dyrektorem szkoły, w której stwierdzono niedostateczne efekty kształcenia lub wychowania programu i harmonogramu poprawy efektywności kształcenia lub wychowania,
13. sprawowanie nadzoru nad działalnością szkoły w zakresie spraw finansowych i administracyjnych,
14. wykonywanie zadań kierownika zakładu pracy w stosunku do nauczycieli i pracowników niebędących nauczycielami zatrudnionych w jednooddziałowych przedszkolach oraz szkołach filialnych podporządkowanych organizacyjnie innej szkole,
15. wyrażanie opinii w sprawie uchylecia przez organ sprawujący nadzór pedagogiczny uchwały rady pedagogicznej, w razie stwierdzenia jej niezgodności z przepisami prawa,
16. wydawanie zezwoleń na założenie szkoły lub placówki publicznej przez osobę prawną inną niż jednostka samorządu terytorialnego,
17. przejmowanie dokumentacji zlikwidowanej szkoły publicznej oraz szkoły lub placówki publicznej prowadzonej przez osobę prawną lub fizyczną,
18. porozumienie się z dyrektorem szkoły w sprawie określenia warunków korzystania ze stołówki szkolnej, w tym wysokości opłat za posiłki,
19. zwalnianie rodziców albo pełnoletniego ucznia z całości lub części opłat za posiłki w stołówce szkolnej oraz upoważnianie dyrektora do udzielania takich zwolnień,
20. porozumienie się z dyrektorem publicznego przedszkola lub publicznej szkoły podstawowej w sprawie organizacji wczesnego wspomagania rozwoju,
21. porozumienie się z dyrektorem przedszkola, innej formy wychowania przedszkolnego lub szkoły podstawowej w sprawie organizacji indywidualnego obowiązkowego rocznego przygotowania przedszkolnego,
22. wyrażanie zgody na przyjęcie ucznia w trakcie roku szkolnego, wymagające przeprowadzenia zmian organizacyjnych pracy szkoły powodujących skutki finansowe,
23. określanie wzoru wniosku lub wzoru zgłoszenia w postępowaniu rekrutacyjnym do publicznego przedszkola lub publicznej szkoły,
24. określanie terminów przeprowadzania postępowania rekrutacyjnego i postępowania uzupełniającego, w tym terminów składania dokumentów, do publicznego przedszkola lub publicznej szkoły oraz podanie do publicznej wiadomości kryteriów branych pod uwagę w postępowaniu rekrutacyjnym i postępowaniu uzupełniającym oraz dokumentów niezbędnych do potwierdzenia spełnienia tych kryteriów, a także liczby punktów możliwej do uzyskania za poszczególne kryteria,
25. wskazywanie publicznego przedszkola lub publicznej szkoły podstawowej, w której powołuje się komisję rekrutacyjną w celu przeprowadzenia postępowania rekrutacyjnego do nowo tworzonego publicznego przedszkola lub publicznej szkoły podstawowej.

Wójt wykonuje również zadania i kompetencje jednostki samorządu terytorialnego wymienione w art. 29 ust. 3 ustawy z dnia 14 grudnia 2016 r. Prawo oświatowe, w tym prowadzenie ewidencji szkół i placówek niepublicznych, a także zadania i kompetencje organu jednostki samorządu terytorialnego, o którym mowa w art. 176 ust. 3, czyli nadawanie szkole uprawnień szkoły publicznej.

Ponadto zgodnie z ustawą z dnia 14 grudnia 2016 r. Prawo oświatowe Wójt jako organ wykonawczy gminy:

W Gminie Osielsko funkcjonuje zarówno oświata publiczna, zapewniająca dzieciom i uczniom będącym mieszkańcami gminy bezpłatną naukę, wychowanie oraz opiekę w publicznych szkołach podstawowych i przedszkolu prowadzonym przez gminę, jak również oświata niepubliczna, oferująca odpłatne wychowanie przedszkolne w przedszkolach niepublicznych prowadzonych przez osoby fizyczne oraz osoby prawne.

A. Oświata publiczna:

1. Gminne jednostki oświatowe

Zgodnie z art. 8 ust. 15 ustawy z dnia 14 grudnia 2016 r. Prawo oświatowe Gmina Osielsko prowadzi następujące publiczne jednostki oświatowe:

- 1) Szkołę Podstawową im. Agaty Mróz w Niemczu, zwaną dalej SPN,
- 2) Szkołę Podstawową im. Jana Pawła II w Maksymilianowie, zwaną dalej SPM,
- 3) Szkołę Podstawową im. Janusza Korczaka w Żołędowie, zwaną dalej SPŻ,
- 4) Szkołę Podstawową im. Polskich Olimpijczyków w Osielsku, zwaną dalej SPO,
- 5) Publiczne Przedszkole nr 1 w Osielsku, zwane dalej PPO.

2. Liczba uczniów i oddziałów

Na początku roku 2020 w przedszkolu i szkołach prowadzonych przez Gminę Osielsko wg stanu na dzień 1 stycznia naukę pobierało łącznie 1912 uczniów, w tym 150 w przedszkolu, 139 uczniów w oddziałach przedszkolnych i 1623 uczniów w szkołach podstawowych. Na koniec roku wg stanu na dzień 31 grudnia naukę pobierało łącznie 1970 uczniów, w tym 150 uczniów w przedszkolu, 143 uczniów w oddziałach przedszkolnych w szkołach podstawowych oraz 1677 uczniów w szkołach podstawowych. Tym samym liczba uczniów w roku zwiększyła się o 58 osób, przy czym w przedszkolu liczba uczniów nie zmieniła się, w oddziałach przedszkolnych wzrosła o 4 osoby, a w szkołach podstawowych wzrosła o 54 osoby.

-
1. przedstawia organowi stanowiącemu jednostki samorządu terytorialnego informację o stanie realizacji zadań oświatowych tej jednostki za poprzedni rok szkolny, w tym o wynikach egzaminu ósmoklasisty oraz nadzoru pedagogicznego sprawowanego przez kuratora oświaty,
 2. występuje do powiatu, na podstawie uchwały rady gminy, z wnioskiem o przekazanie gminie prowadzenia likwidowanej szkoły podstawowej specjalnej,
 3. pisemnie wskazuje rodzicom dzieci, którym gmina ma obowiązek zapewnić możliwość korzystania z wychowania przedszkolnego, zamieszkałym na obszarze gminy i zgłoszonym podczas postępowania rekrutacyjnego do publicznego przedszkola lub oddziału przedszkolnego w szkole podstawowej miejsce w innym przedszkolu lub oddziale przedszkolnym,
 4. przekazuje dyrektorom publicznych szkół podstawowych informacje o aktualnym stanie i zmianach w ewidencji dzieci i młodzieży w wieku 3-18 lat,
 5. przyznaje dofinansowania kosztów kształcenia młodocianych pracowników,
 6. potwierdza okoliczności zawarte w oświadczeniach rodziców kandydatów złożonych w postępowaniu rekrutacyjnym,

Dodatkowo, zgodnie z ustawą z dnia 27 października 2017 r. o finansowaniu zadań oświatowych Wójt:

1. przeprowadza otwarty konkurs ofert dla niepublicznych przedszkoli na przyznanie dotacji z budżetu gminy w wysokości równej podstawowej kwocie dotacji dla przedszkoli oraz cofa w drodze decyzji administracyjnej dotację,
2. wyraża zgodę na ustalenie przez dyrektora podręczników, materiałów edukacyjnych lub materiałów ćwiczeniowych, których koszt zakupu na ucznia przekracza kwoty dotacji celowej.

Wskaźnik	Oddział	SPN	SPM	SPŻ	SPO	PPO	Razem
liczba uczniów wg stanu na 1.01.2020 r.	P ¹	0	0	0	0	150	150
	OP ²	49	41	0	49	0	139
	SP ³	453	218	184	768	0	1623
	suma	502	259	184	817	150	1912
liczba uczniów wg stanu na 31.12.2020 r.	P ¹	0	0	0	0	150	150
	OP ²	47	24	0	72	0	143
	SP ³	477	205	218	777	0	1677
	suma	524	229	218	849	150	1970
różnica pomiędzy liczbą uczniów wg stanów na 1.01., a 31.12.2020 r.	x	+22	-30	+34	+32	0	+58

¹ liczba uczniów w przedszkolu

² liczba uczniów w oddziałach przedszkolnych w szkole podstawowej

³ liczba uczniów w oddziałach szkoły podstawowej

Zmiany w liczbie uczniów w Gminie w danych typach szkół wynikają z reformy systemu edukacji przeprowadzonej w roku 2016 i przekształcenia szkół podstawowych z sześciolatkami w ośmioletnie oraz upowszechniania się wychowania przedszkolnego i wzrostu zainteresowania mieszkańców miejscem w placówkach wychowania przedszkolnego. Na początku roku we wszystkich jednostkach oświatowych prowadzonych przez Gminę Osielesko funkcjonowało łącznie 89 oddziałów, w tym 6 oddziałów w przedszkolu, 6 oddziałów przedszkolnych w szkołach podstawowych i 77 oddziałów szkoły podstawowej. Na koniec roku liczba oddziałów wzrosła o 3 oddziały i wyniosła 92, w tym 6 oddziałów w przedszkolu, 6 oddziałów przedszkolnych w szkołach podstawowych oraz 80 oddziałów szkoły podstawowej.

Wskaźnik	SPN	SPM	SPŻ	SPO	PPO	Razem
liczba oddziałów przedszkol. wg stanu na 1.01.2020	2	2	0	2	6	12
liczba oddziałów SP wg stanu na 1.01.2020	22	12	10	33	0	77
łącna liczba oddziałów wg stanu na 1.01.2020	24	14	10	35	6	89
liczba oddziałów przedszkol. wg stanu na 31.12.2020	2	1	0	3	6	12
liczba oddziałów SP wg stanu na 31.12.2020	23	12	11	34	0	80
łącna liczba oddziałów wg stanu na 31.12.2020	25	13	11	37	6	92
różnica w liczbie oddziałów na początku i koniec roku	+1	-1	+1	+2	0	+3

Największy wzrost w liczbie oddziałów zanotowano w Szkole Podstawowej im. Polskich Olimpijczyków w Osielsku, która powiększyła się o 2 oddziały, w tym 1 oddział szkoły podstawowej i 1 oddział przedszkolny. Wzrost liczby oddziałów przedszkolnych w Szkole Podstawowej im. Polskich Olimpijczyków w Osielsku wynika z faktu, iż niezbędne było utworzenie dodatkowego oddziału dla kandydatów, którzy nie zostali przyjęci w rekrutacji do Publicznego Przedszkola nr 1 w Osielsku i obowiązkiem Wójta Gminy było wskazanie i zapewnienie im miejsca w innej placówce wychowania przedszkolnego.

3. Liczba nauczycieli i pracowników administracji i obsługi

W 2020 r. według stanu na dzień 1 stycznia we wszystkich jednostkach oświatowych prowadzonych przez Gminę Osielsko zatrudnionych było 205 nauczycieli, w łącznym wymiarze 183,12 etatu, natomiast zgodnie ze stanem z dnia 31 grudnia 200 nauczycieli, w łącznym wymiarze 188,49 etatu.

Wskaźnik	SPN	SPM	SPŻ	SPO	PPO	Razem
liczba nauczycieli na dzień 1.01.2020 r.	51	39	25	76	14	205
liczba etatów na dzień 1.01.2020 r.	45,63	32,38	19,86	71,25	14	183,12
liczba nauczycieli na dzień 31.12.2020 r.	50	37	25	73	15	200
liczba etatów na dzień 31.12.2020 r.	47,62	34,04	20,34	71,49	15	188,49
różnica w liczbie nauczycieli na początku i na koniec roku	-1	-2	0	-3	+1	-5
różnica w liczbie etatów nauczycieli na początku i na koniec roku	+1,99	+1,66	+0,48	+0,24	+1	5,37

Spośród 205 nauczycieli wg stanu na dzień 1 stycznia 7 posiadało najniższy stopień awansu zawodowego tj. nauczyciela stażysty, 54 nauczyciela kontraktowego, 40 nauczyciela mianowanego a 104 osoby posiadały najwyższy stopień awansu zawodowego tj. nauczyciela dyplomowanego.

Wskaźnik	SPN	SPM	SPŻ	SPO	PPO	Razem
liczba stażystów	2	3	1	1	0	7
liczba kontraktowych	13	12	7	15	7	54
liczba mianowanych	12	3	2	18	5	40
liczba dyplomowanych	24	21	15	42	2	104

W miesiącach lipiec-sierpień oraz listopad-grudzień 2020 r. nauczyciele, którzy odbyli staż, złożyli wniosek oraz pozytywnie przeszli przez postępowanie kwalifikacyjne lub egzaminacyjne uzyskali kolejny stopień awansu zawodowego. W analizowanym roku łącznie

4 osoby uzyskały stopień awansu zawodowego nauczyciela kontraktowego, 7 nauczyciela mianowanego oraz 9 nauczyciela dyplomowanego.

Wskaźnik	SPN	SPM	SPŻ	SPO	PPO	Razem
liczba awansów na nauczyciela kontraktowego	2	1	0	1	0	4
liczba awansów na nauczyciela mianowanego	1	1	0	3	2	7
liczba awansów na nauczyciela dyplomowanego	1	1	0	6	1	9

Tym samym wg stanu na dzień 31 grudnia 6 osób posiadało stopień awansu zawodowego nauczyciela stażysty, 50 nauczyciela kontraktowego, 37 nauczyciela mianowanego i 107 nauczyciela dyplomowanego.

Wskaźnik	SPN	SPM	SPŻ	SPO	PPO	Razem
liczba stażystów	0	3	1	1	1	6
liczba kontraktowych	13	11	7	14	5	50
liczba mianowanych	12	3	1	15	6	37
liczba dyplomowanych	25	20	16	43	3	107

Wg stanu na koniec roku 2020 w szkołach i przedszkolu 5 osób pełniło funkcję dyrektora, 5 funkcję zastępcy dyrektora szkoły, 27 funkcję opiekuna stażu, a 102 funkcję wychowawcy oddziału.

Wskaźnik	SPN	SPM	SPŻ	SPO	PPO	Razem
liczba dyrektorów	1	1	1	1	1	5
liczba zastępców dyrektora	2	1	0	2	0	5
liczba opiekunów stażu	3	6	1	11	6	27
liczba wychowawców oddziału	27	13	11	38	13	102

W roku 2020 wg stanu na dzień 1 stycznia we wszystkich jednostkach oświatowych prowadzonych przez Gminę Osielesko zatrudnionych było łącznie 76 pracowników administracji i obsługi, w łącznym wymiarze 68,07 etatu, natomiast wg stanu na dzień 31 grudnia 78 pracowników administracji i obsługi, w łącznym wymiarze 69,62 etatu.

Wskaźnik	SPN	SPM	SPŻ	SPO	PPO	Razem
liczba pracowników na dzień 1.01.2020	17	12	13	23	11	76
liczba etatów na dzień 1.01.2020	14,81	9,86	11,70	20,70	11,00	68,07
liczba pracowników na dzień 31.12.2020	19	11	14	23	11	78
liczba etatów na dzień 31.12.2020	16,50	8,72	12,20	21,20	11,00	69,62
różnica w liczbie pracowników na początku i na koniec roku	+2	-1	1	0	0	2
różnica w liczbie etatów pracowników na początku i na koniec roku	+1,69	-1,14	+0,50	+0,50	0	+1,55

W roku 2020 wg stanu na dzień 31 grudnia w szkołach i przedszkolu 5 osób zatrudnionych było na stanowisku sekretarza, 6 osób na stanowisku referenta, 5 osób na stanowisku intendenta, 6 osób na stanowisku woźnego, 3 osoby na stanowisku kucharza, 13 osób na stanowisku pomocy kuchennej, 1 osoba na stanowisku robotnika do prac lekkich, 24 osoby na stanowisku sprzątaczkę, 11 osób na stanowisku pomocy nauczyciela oraz 5 osób na stanowisku opiekuna dzieci i młodzieży podczas przejścia przez jezdnię i dowozu do szkoły.

Stanowisko	SPN	SPM	SPŻ	SPO	PPO	Razem
sekretarz	1	1	1	1	1	5
referent	2	1	1	2	0	6
intendent	2	0	1	2	0	5
woźny	1	1	1	2	1	6
kucharz	1	0	1	1	0	3
pomoc kuchenna	4	1	3	3	2	13
robotnik do prac lekkich	0	0	1	0	0	1
sprzątaczkę	7	4	3	10	0	24
pomoc nauczyciela	1	1	0	2	7	11
opiekun dzieci i młodzieży podczas przejścia przez jezdnię i dowozu do szkoły	1	2	1	1	0	5

4. Finansowanie jednostek oświatowych

Wszystkie wydatki związane z działalnością jednostek oświatowych pokrywane są z części oświatowej subwencji ogólnej, dotacji celowych z budżetu państwa oraz ze środków własnych Gminy Osielsko. Podstawowe źródło dochodów oświatowych Gminy stanowi subwencja oświatowa. W roku 2020 finansowy standard A, czyli kwota przypadająca na jednego ucznia, uzyskana przez podzielenie ogólnej kwoty subwencji oświatowej przez ogólną liczbę uczniów przeliczeniowych wyniósł 5 917,8938 zł, co spowodowało, iż zgodnie z otrzymaną w marcu 2020 r. metryczką subwencja oświatowa dla gminy wyniosła 16 986 072 zł. Dodatkowo subwencja oświatowa przyznana gminie w 2020 została w listopadzie zwiększona o kwotę 80 000,00 zł z przeznaczeniem na wypłatę jednorazowego dofinansowania dla nauczycieli zakupu usługi dostępu do Internetu oraz sprzętu przydatnego w prowadzeniu zajęć realizowanych z wykorzystaniem metod i technik kształcenia na odległość. Łącznie w roku 2020 gmina otrzymała 17 066 072,00 zł z tytułu części oświatowej subwencji ogólnej.

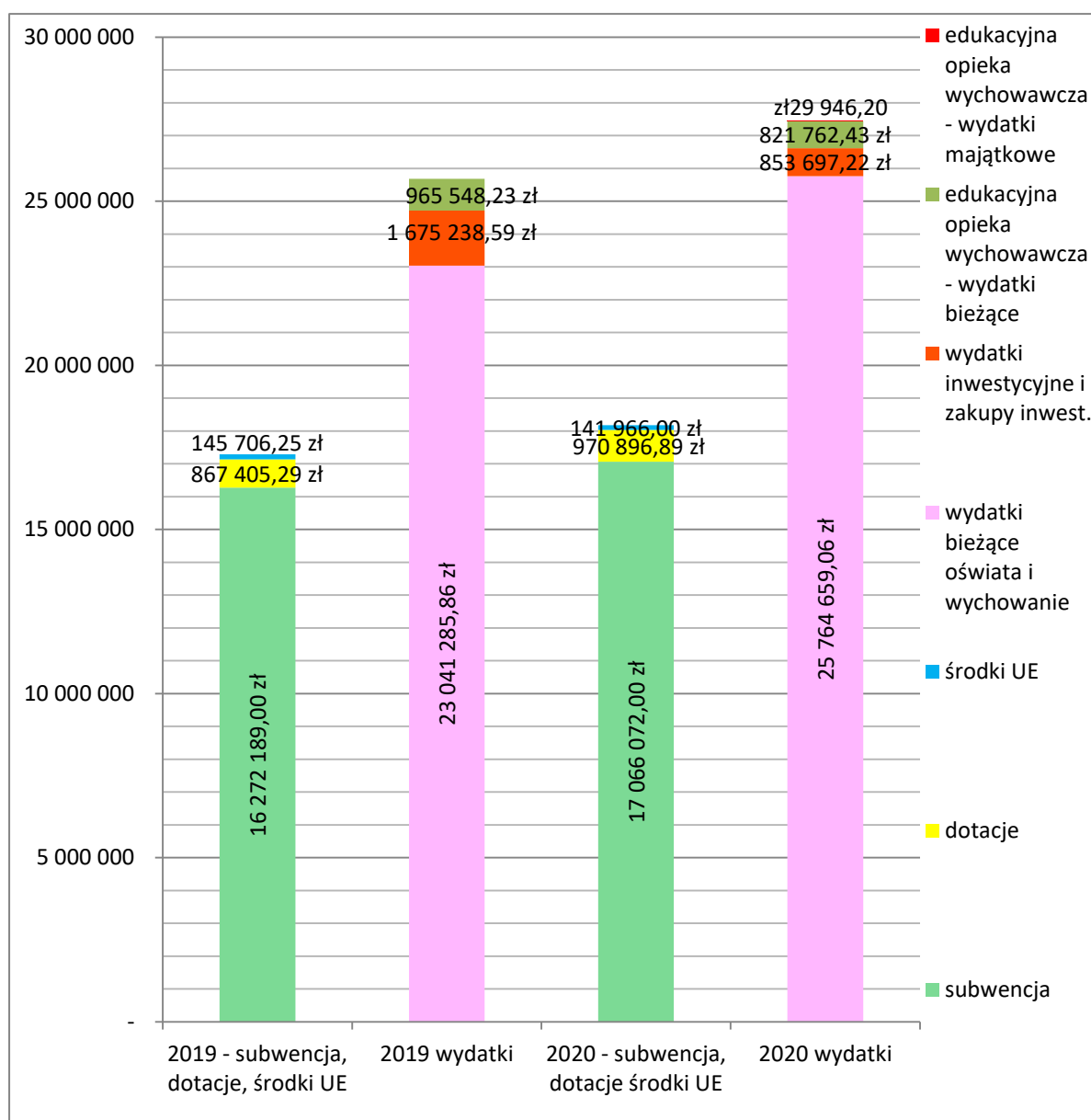
Ponadto, Gmina Osielsko otrzymała w roku 2020 zgodnie z ustawą z dnia 27 października 2017 r. o finansowaniu zadań oświatowych dotacje celowe z budżetu państwa. Zgodnie z art. 53 ust. 1 ustawy o finansowaniu zadań oświatowych gmina otrzymała środki w wysokości 731 636,00 zł na dofinansowanie zadań w zakresie wychowania przedszkolnego. Zgodnie z art. 55 ust. 3 ustawy o finansowaniu zadań oświatowych gminie przyznano środki na wyposażenie szkół w podręczniki, materiały edukacyjne lub materiały ćwiczeniowe oraz na sfinansowanie kosztu zakupu podręczników, materiałów edukacyjnych lub materiałów ćwiczeniowych w przypadku szkół prowadzonych przez osoby prawne inne niż jednostki samorządu terytorialnego lub osoby fizyczne - plan 191 650,81 zł, wykonanie 190 183,13 zł.

Gminie uzyskała również dofinansowanie w ramach Programu Operacyjnego Polska Cyfrowa na lata 2014-2020 Osi Priorytetowej nr I „Powszechny dostęp do szybkiego Internetu” działania 1.1 „Wyeliminowanie terytorialnych różnic w możliwości dostępu do szerokopasmowego Internetu o wysokich przepustowościach” w ramach projektu grantowego pn. „Zdalna Szkoła - wsparcie Ogólnopolskiej Sieci Edukacyjnej w systemie kształcenia zdalnego” oraz „Zdalna Szkoła + w ramach Ogólnopolskiej Sieci Edukacji” - plan 134 999,50 zł, wykonanie 132 151,32 zł z przeznaczeniem na zakup laptopów dla uczniów i nauczycieli podczas czasowego ograniczenia funkcjonowania jednostek systemu oświaty i prowadzenia nauczania z wykorzystaniem technik i metod kształcenia na odległość z powodu zagrożenia epidemicznego spowodowanego koronawirusem.

Dzięki udziałowi w Narodowym Programie Rozwoju Czytelnictwa w 2020 r. gmina otrzymała dotację w wysokości 24 000,00 zł z przeznaczeniem na zakup nowości wydawniczych (książek niebędących podręcznikami) do bibliotek w Szkole Podstawowej im. Agaty Mróz w Niemczu oraz Szkole Podstawowej im. Jana Pawła II w Maksymilianowie.

Szkoła Podstawowa im. Polskich Olimpijczyków w Osielsku uzyskała również dotację w kwocie 2 500,00 zł z Fundacji Orange w ramach prowadzonego w szkole programu „Programowanie- ekologia na co dzień” w projekcie #SuperKoderzy.

Subwencja oświatowa, dotacje, środki UE, a wydatki na oświatę



Źródło: opracowano na podstawie Sprawozdań z wykonania budżetu gminy Osielesko za lata 2019 i 2020

Wydatki na oświatę łącznie - Dział 801 Oświata i Wychowanie oraz Dział 854 Edukacyjna Opieka Wychowawcza - wyniosły w 2019 roku 25 682 072,68 zł stanowiąc 23,3% wydatków budżetu ogółem, a w 2020 roku wyniosły 27 470 064,91 zł i stanowiły 21,4% ogółu wydatków budżetu. Zadania realizowały gminne jednostki oświatowe oraz Urząd Gminy. Źródłami finansowania wydatków, oprócz subwencji oświatowej, dotacji z budżetu państwa i środków UE, były w 2020 roku także wpłaty od innych jednostek samorządu terytorialnego z tytułu realizacji zadań z zakresu wychowania przedszkolnego w kwocie 523 474,46 zł (w 2019 r. 514 534,37 zł) oraz środki własne gminy w wysokości 8 767 655,56 zł, co stanowi 32% ogółu wydatków w tych działach. Dla porównania, w 2019 r. środki własne Gminy wyniosły 7 882 237,77 zł, co stanowiło 30,7 % ogółu wydatków w działach 801 i 854.

Jednostki oświatowe realizowały także dochody. W roku 2020 uzyskano łącznie 668 730,50 zł z tytułu:

- 1) odpłatności za wyżywienie w stołówkach szkolnych w szkołach podstawowych w Osielsku, Maksymilianowie, Niemczu i Żołędowie - 338 604,76 zł,
- 2) odpłatności za korzystanie z wyżywienia w jednostkach realizujących zadania z zakresu wychowania przedszkolnego - 245 641,56 zł,
- 3) odpłatności za udział w różnych formach wypoczynku zorganizowanego przez szkoły w okresie ferii zimowych i letnich - 15 200,00 zł,
- 4) dochodów z majątku za wynajem pomieszczeń i sal w szkołach zgodnie z Zarządzeniem nr 1/2017 Wójta z dnia 2 stycznia 2017 r. w sprawie ustalenia opłat za korzystanie z gminnych obiektów oświatowych - 21 876,91 zł,
- 5) wpływów z opłat za korzystanie z wychowania przedszkolnego pobieranych zgodnie z art. 52 ust. 1 ustawy o finansowaniu zadań oświatowych i w wysokości określonej Uchwałą Rady Gminy nr I/12/2017 z dnia 14 lutego 2017 r. w sprawie określenia wymiaru godzin bezpłatnego nauczania, wychowania i opieki w przedszkolach oraz określenia wysokości opłat za korzystanie z wychowania przedszkolnego w czasie przekraczającym ten wymiar - 41 443,30 zł,
- 6) pozostałych wpływów - 5 963,97 zł.

Ponadto w roku 2020 dzięki realizacji projektu „Super szkoły w gminie Osielsko” nr RPKP.10.01.02-04-0009/19 współfinansowanego z Europejskiego Funduszu Społecznego w ramach Osi priorytetowej 10 Innowacyjna edukacja Działania 10.1 Kształcenie ogólne i zawodowe w ramach ZIT Poddziałania 10.1.2 Kształcenie ogólne w ramach ZIT Regionalnego Programu Operacyjnego Województwa Kujawsko-Pomorskiego na lata 2014–2020, którego celem jest podniesienie kompetencji 120 uczniów, uzyskano dofinansowanie w kwocie 9 814,68 zł na wydatki związane z realizacją dodatkowych zajęć pozalekcyjnych we wszystkich szkołach podstawowych w gminie Osielsko uczestniczących w projekcie. Łącznie w roku 2019 i 2020 w ramach tego projektu uzyskano dofinansowanie w wysokości 155 520,93 zł.

Główne wydatki szkół w 2020 r., (bez zadań inwestycyjnych realizowanych przez jednostkę Urząd Gminy Osielsko), prezentuje tabela poniżej:

Wydatki	Wysokość				
	SPN	SPM	SPŻ	SPO	PPO
płace z pochodnymi nauczycieli i pracowników wraz z wydatkami osobowymi niezaliczanymi do wynagrodzeń (oprócz dot. specjalnej organizacji nauki i metod pracy)	4 409 655,13	2 808 142,51	2 286 729,97	6 707 786,34	1 434 600,97
zakupy rzeczowe	186 671,84	62 554,99	78 516,06	88 568,70	33 869,50
pomoce dydaktyczne (bez dot. specjalnej organizacji nauki i metod pracy)	27 926,99	26 797,59	3 138,42	6 442,89	5 978,77

podręczniki i materiały edukacyjne	56 034,88	20 912,86	27 764,11	83 783,37	0,00
media, telefony, ścieki i śmieci	146 321,97	80 678,59	137 554,68	220 110,70	70 222,09
wyżywienie	138 636,87	41 594,00	92 876,02	160 692,30	161 592,38
remonty	8 179,00	37 300,00	133 022,12	28 783,50	0,00
odpisy na fundusz socjalny	159 983,50	112 743,17	84 973,21	251 465,45	52 039,13
zakupy inwestycyjne	77 609,00	22 422,90	0,00	16 200,00	0,00
doskonalenie nauczycieli i pracowników	13 500,32	9 698,59	10 150,11	10 813,10	3 791,52
specjalna organizacja nauki i metod pracy (w tym wynagrodzenia i pochodne oraz pomoce dydaktyczne)	132 289,42	172 647,09	14 069,54	108 423,73	0,00
przeciwdziałanie Covid-19	4 413,92	12 468,03	7 951,08	18 903,99	5 749,93
wypoczynek	4 651,80	7 261,72	7 369,19	6 401,09	0,00
stypendia	8 000,00	7 470,00	9 000,00	22 000,00	0,00
inne wydatki	89 996,84	78 976,97	52 574,13	88 739,05	25 553,43
Razem	5 463 871,48	3 501 669,01	2 945 688,64	7 819 114,21	1 796 397,72

W ramach wydatków bieżących największą grupę wydatków stanowiły wydatki na wynagrodzenia i pochodne od wynagrodzeń nauczycieli, na które składały się wynagrodzenia zasadnicze, ustalone zgodnie z rozporządzeniem Ministra Edukacji Narodowej i Sportu z dnia 31 stycznia 2005 r. w sprawie wysokości minimalnych stawek wynagrodzenia zasadniczego nauczycieli, ogólnych warunków przyznawania dodatków do wynagrodzenia zasadniczego oraz wynagradzania za pracę w dniu wolnym od pracy, a także pozostałe składniki określone w ustawie z dnia 26 stycznia 1982 r.- Karta Nauczyciela oraz w uchwale nr VI/67/09 Rady Gminy Osielsko z dnia 28 sierpnia 2009 r. w sprawie regulaminu określającego wysokość oraz szczegółowe warunki przyznawania nauczycielom dodatków motywacyjnego, funkcyjnego i za warunki pracy oraz niektóre inne składniki wynagrodzenia. W związku ze zmianą o 6% wysokości minimalnych stawek wynagrodzenia zasadniczego nauczycieli od dnia 1 września 2020 r. wydatki te wzrosły w porównaniu z poprzednim rokiem. W największej grupie wydatków bieżących znalazły się również wynagrodzenia pracowników administracji i obsługi, których wysokości określone zostały w regulaminach wynagradzania pracowników samorządowych w poszczególnych szkołach. Wynagrodzenia pracowników administracji i obsługi w 2020 r. wzrosły ze względu m.in. na wzrost

minimalnego wynagrodzenia z 2 250 zł do 2 600 zł i konieczność przeprowadzenia regulacji płac pozostałych pracowników.

W ramach najważniejszych wydatków na materiały i wyposażenie w roku 2020 zrealizowano m. in. zakup maszyn do sprzątania i czyszczenia podłóg w Szkole Podstawowej im. Jana Pawła II w Maksymilianowie oraz Szkole Podstawowej im. Polskich Olimpijczyków w Osielsku. Ponadto w Szkole Podstawowej im. Agaty Mróz w Niemczu oraz Szkole Podstawowej im. Jana Pawła II w Maksymilianowie łącznie ponad 37 000,00 zł wydatkowano na zakup wiat rowerowych dla uczniów.

W szkołach dokupiono również nowe meble do sal lekcyjnych oraz ławki i stoliki dla uczniów, w tym m. in. stoliki dla uczniów klas I-III, szafki skrytkowe, szafki z ławką na buty, ławki na zewnątrz budynku oraz meble i wyposażenie świetlicy. We wszystkich szkołach pojawiły się również kosze do segregacji śmieci oraz odpadów. We wszystkich jednostkach zakupiono również sprzęt multimedialny i komputerowy, w tym monitory interaktywne, tablice interaktywne, projektory multimedialne, tablety i laptopy. Wszystkie szkoły doposażyły również sale lekcyjne w pomoce dydaktyczne, niezbędne do pełnej realizacji podstawy programowej kształcenia ogólnego oraz wychowania przedszkolnego w tym tablice, plansze, modele, okazy oraz lektury i książki do biblioteki. W kuchniach i stołówkach szkolnych wymieniono wyeksploatowany i zakupiono nowy sprzęt niezbędny do przygotowania posiłków dla uczniów, w tym m. in. blender w Szkole Podstawowej im. Janusza Korczaka w Żołędowie, zmywarko-wyważarkę do naczyń w Szkole Podstawowej im. Polskich Olimpijczyków w Osielsku oraz kocioł warzelny w Szkole Podstawowej im. Agaty Mróz w Niemczu. Uzupełniono również sztućce i zastawę dla uczniów.

W związku z epidemią koronawirusa i koniecznością zapewniania bezpieczeństwa uczniom i nauczycielom w szkołach zakupiono w jednostkach zakupiono również płyny do dezynfekcji rąk i powierzchni, maseczki jednorazowe, przyłbice, płaszcze ochronne, osłony na biurka oraz dozowniki mydła, dyspensery oraz zamglawiacze.

W szkołach, do których uczęszczają uczniowie posiadający orzeczenie o potrzebie kształcenia specjalnego lub orzeczenie o potrzebie zajęć rewalidacyjno-wychowawczych w ramach specjalnej organizacji nauki i metod pracy za łączną kwotę 19 380,85 zł zakupiono niezbędne pomoce dydaktyczne dostosowane do indywidualnych potrzeb uczniów, w tym m. in. przenośny sprzęt komputerowy, audiobooki, oprogramowanie edukacyjne oraz książki i materiały edukacyjne. Ponadto dzięki udziałowi Szkoły Podstawowej im. Jana Pawła II w Maksymilianowie oraz Szkoły Podstawowej im. Agaty Mróz w Niemczu w Narodowym Programie Rozwoju Czytelnictwa za kwotę 30 000,00 zł, z czego 24 000,00 zł stanowiła dotacja celowa z budżetu państwa zakupiono łącznie 1 361 egzemplarzy książek do bibliotek szkolnych, w tym m. in. nowości wydawnicze, powieści, bajki oraz opowiadania.

W szkołach przeprowadzono również niezbędne remonty, w ramach, których wykonano m.in. remont części elewacji budynku, remont 4 sal lekcyjnych oraz 2 gabinetów, remont korytarza na parterze w Szkole Podstawowej im. Jana Pawła II w Maksymilianowie, remont 3 sal lekcyjnych oraz świetlicy szkolnej w Szkole Podstawowej im. Agaty Mróz w Niemczu, remont łazienek dziewcząt i chłopców na I piętrze, remont gabinetu pielęgniarki i pedagoga szkolnego, remont sali lekcyjnej, remont obieralni i wymiana glazury w kuchni w Szkole Podstawowej im. Janusza Korczaka w Żołędowie oraz remont 2 sal lekcyjnych i korytarza w Szkole Podstawowej im. Polskich Olimpijczyków w Osielsku.

W budżecie gminy wyodrębniono również środki na dofinansowanie doskonalenia zawodowego nauczycieli w wysokości 0,8% planowanych rocznych środków przeznaczonych na wynagrodzenia osobowe nauczycieli zgodnie z art. 70a ust. 1 Karty Nauczyciela. W roku 2020 na doskonalenie zawodowe nauczycieli wydatkowano łącznie 45 735,50 zł. Kwotę tę przeznaczono na zapłatę za różne formy doskonalenia nauczycieli, organizację szkoleń i seminariów pedagogicznych oraz dopłaty do czesnego za udział nauczycieli w studiach podyplomowych na kierunkach określonych w uchwale nr I/1/2020 z dnia 28 stycznia 2020 r. Rady Gminy Osielsko w sprawie określenia maksymalnej kwoty dofinansowania ze środków na doskonalenie zawodowe nauczycieli, określenia specjalności i form kształcenia, na które dofinansowanie jest przyznane oraz ustalenia planu dofinansowania form doskonalenia zawodowego nauczycieli ze środków na doskonalenie zawodowe nauczycieli na 2020 rok. Dzięki tym środkom łącznie 9 nauczycieli ze Szkoły Podstawowej im. Jana Pawła II w Maksymilianowie, Szkoły Podstawowej im. Janusza Korczaka w Żołędowie oraz Szkoły Podstawowej im. Polskich Olimpijczyków otrzymało dofinansowanie do studiów podyplomowych z zakresu m.in. matematyki, doradztwa zawodowego, informatyki, edukacji przedszkolnej i wczesnoszkolnej.

5. Funkcjonowanie jednostek oświatowych

W 2020 r. funkcjonowanie jednostek systemu oświaty związane było przede wszystkim z przeciwdziałaniem epidemii koronawirusa i nieustanną koniecznością dostosowania organizacji pracy jednostek do nowych, zmieniających się wymogów i zaleceń. Od pierwszych dni epidemii szkoły opracowały zgodnie z wytycznymi Głównego Inspektora Sanitarnego oraz zaleceniami Ministerstwa Edukacji Narodowej regulaminy i zasady w zakresie przeciwdziałania COVID-19. Wdrożono odpowiednie procedury określające organizację pracy szkoły dla poszczególnych klas, przyprawianie i odprowadzanie uczniów do szkoły, dowóz uczniów do i ze szkoły, przebywanie osób trzecich na terenie placówek, korzystanie ze stołówek i bibliotek szkolnych, organizację egzaminów ósmoklasisty oraz zakończenia roku szkolnego oraz przede wszystkim procedury postępowania w sytuacji podejrzenia lub stwierdzenia zakażenia koronawirusem wśród uczniów, nauczycieli i pracowników szkoły, a także komunikowania się szkoły z rodzicami i uczniami. Wszyscy pracownicy zostali wyposażeni w odpowiednią ilość indywidualnych środków ochrony, w tym maseczki, rękawiczki, przyłbice i płaszcze ochronne, które na bieżąco i systematycznie uzupełniano. We wszystkich placówkach dla uczniów, rodziców, nauczycieli i pracowników przygotowano stacje do dezynfekcji rąk oraz zakupiono dodatkowe dozowniki mydła i płynu. Na bieżąco uzupełniano również środki czyszczące i dezynfekujące, w tym płyny do dezynfekcji powierzchni i specjalistyczne środki do kuchni i stołówek. W placówkach regularnie przeprowadzano dezynfekcję pomieszczeń i powierzchni użytkowych, a w przypadku stwierdzenia wystąpienia zakażenia wśród uczniów, nauczycieli lub pracowników przeprowadzano również pełną dezynfekcję budynku przy użyciu przenośnych zamgławiaczy lub profesjonalnych systemów oferowanych przez firmy zewnętrzne. W momencie wprowadzenia czasowego ograniczenia funkcjonowania jednostek systemu oświaty oraz przejścia na kształcenie z wykorzystaniem metod i technik kształcenia na odległość szkoły musiały dostosować swoją pracę do nowych realiów i zapewnić uczniom możliwość uczestniczenia w edukacji zdalnej. W tym celu w szkołach

uruchomiono platformy elearningowe oraz oprogramowanie typu Microsoft Teams oraz Padlet, dzięki którym uczniowie uczestniczyli w lekcjach prowadzonych online oraz komunikowali się z nauczycielem przy użyciu kamery wideo oraz mikrofonu. Dzięki udziałowi w projektach „Zdalna szkoła” oraz „Zdalna szkoła+” i środkom pozyskanym przez gminę udało się zakupić 46 nowych laptopów Dell Vostro 3590, który został udostępniony nieodpłatnie uczniom i nauczycielom do pracy zdalnej i który po zakończeniu czasowego ograniczenia funkcjonowania jednostek systemu oświaty powrócił do szkół i był wykorzystywany podczas zajęć stacjonarnych w szkole. Uczniowie, którzy nie posiadali odpowiedniego sprzętu w domu lub też mieli trudności z dostępem do niego mogli również skorzystać ze sprzętu udostępnianego im przez szkoły tj. komputerów przenośny, znajdujących się na stanie pracowni komputerowych oraz sal lekcyjnych, a także tabletów zakupionych dla uczniów w ramach projektu „Super szkoły w Gminie Osielsko.”

Pomimo pandemii koronawirusa w roku 2020 w przedszkolu i szkołach podstawowych prowadzone były wszystkie obowiązkowe zajęcia, umożliwiające pełną realizację podstawy wychowania przedszkolnego i kształcenia ogólnego, w formie zarówno zajęć stacjonarnych jak również z wykorzystaniem metod i technik kształcenia na odległość w okresie czasowego ograniczenia funkcjonowania jednostek systemu oświaty i zawieszenia zajęć. Dodatkowo w ramach lekcji wychowania fizycznego prowadzone były zajęcia na basenie dla uczniów klas II-VIII szkół podstawowych do czasu wprowadzenia czasowego ograniczenia funkcjonowania jednostek systemu oświaty. Ze względu na wprowadzenie nowych wytycznych Głównego Inspektora Sanitarnego oraz rosnące zagrożenie spowodowane koronawirusem w roku szkolnym 2020/2021 czasowo zrezygnowano z prowadzenia zajęć na basenie.

Zgodnie z ramowym planem nauczania dla szkoły podstawowej w szkołach w Gminie Osielsko prowadzone były również zajęcia z puli godzin do dyspozycji dyrektora szkoły, przeznaczonych na zajęcia rozwijające zainteresowania i uzdolnienia uczniów, w szczególności zajęcia z kształtowaniem aktywności i kreatywności. We wszystkich szkołach podstawowych przeznaczono na ten cel zgodnie z ramowym planem nauczania 2 godziny w klasach I-III i 3 godziny w klasach IV-VIII. W szkołach podstawowych prowadzone były również zajęcia w ramach dodatkowych godzin przyznanych przez organ prowadzący na realizację dodatkowych zajęć edukacyjnych oraz zwiększenie liczby godzin wybranych obowiązkowych zajęć edukacyjnych. We wszystkich szkołach podstawowych przez cały rok prowadzone były dodatkowe zajęcia z języka niemieckiego w klasach IV-VI w wymiarze 2 godzin tygodniowo.

Do szkół prowadzonych przez Gminę Osielsko w roku 2020 uczęszczali również uczniowie posiadający orzeczenia o potrzebie kształcenia specjalnego oraz orzeczenia o potrzebie zajęć rewalidacyjno-wychowawczych. Łącznie we wszystkich szkołach podstawowych na terenie Gminy Osielsko wg stanu na dzień 30 września 2020 roku naukę pobierało 24 uczniów z orzeczeniem o potrzebie kształcenia specjalnego oraz orzeczeniem o potrzebie zajęć rewalidacyjno-wychowawczych, w tym uczniowie słabowidzący, słabosłyszący, z niepełnosprawnością intelektualną w stopniu lekkim, z upośledzeniem umysłowym w stopniu głębokim, zagrożeni niedostosowaniem społecznym, z niepełnosprawnością ruchową, w tym afazją, z autyzmem, w tym Zespołem Aspergera oraz z niepełnosprawnościami sprzężonymi.

Zgodnie z ramowym planem nauczania dla szkoły podstawowej dla wszystkich uczniów z orzeczeniem o potrzebie kształcenia specjalnego zorganizowane zostały zajęcia rewalidacyjne w liczbie 2 godzin tygodniowo na ucznia. Dodatkowo uczniowie z autyzmem, w tym z zespołem Aspergera mieli zapewnionych nauczycieli wspomagających zatrudnionych w wymiarze. Dla uczniów z niepełnosprawnością intelektualną w stopniu głębokim zorganizowane zostały zajęcia rewalidacyjno-wychowawcze zgodnie z ramowym planem nauczania dla szkoły podstawowej specjalnej. Ponadto dla uczniów tych zgodnie z zaleceniami zawartymi w posiadanych przez nich orzeczeniach o potrzebie kształcenia specjalnego oraz orzeczeniach o potrzebie zajęć rewalidacyjno-wychowawczych zorganizowane zostało dodatkowe wsparcie w formie konsultacji i spotkań z pedagogiem, psychologiem, zajęć logopedycznych, korekcyjno-kompensacyjnych, terapeutycznych oraz dydaktyczno-wyrównawczych. W zajęciach tych oprócz uczniów posiadających orzeczenie o potrzebie kształcenia specjalnego lub orzeczenie o potrzebie zajęć rewalidacyjno-wychowawczych brali udział również pozostali uczniowie objęci pomocą psychologiczno-pedagogiczną zgodnie z rozporządzeniem Ministra Edukacji Narodowej z dnia 9 sierpnia 2017 r. w sprawie zasad organizacji i udzielania pomocy psychologiczno-pedagogicznej w publicznych przedszkolach, szkołach i placówkach. Ponadto, zgodnie z rozporządzeniem Ministra Edukacji Narodowej z dnia 23 sierpnia 2017 r. w sprawie kształcenia osób niebędących obywatelami polskimi oraz osób będących obywatelami polskimi, które pobierały naukę w szkołach funkcjonujących w systemach oświaty innych państw zorganizowano bezpłatną naukę języka polskiego dla uczniów w wymiarze 2 godzin lekcyjnych tygodniowo na ucznia. Wszystkim uczniom, którzy ze względu na stan zdrowia nie mogli uczęszczać do szkoły, i którzy posiadali orzeczenie o potrzebie indywidualnego nauczania zorganizowano również zgodnie z rozporządzeniem Ministra Edukacji Narodowej z dnia 9 sierpnia 2017 r. w sprawie indywidualnego obowiązkowego rocznego przygotowania przedszkolnego dzieci i indywidualnego nauczania dzieci i młodzieży naukę w miejscu pobytu.

Dodatkowo w 2020 r. w Szkole Podstawowej im. Agaty Mróz w Niemczy, Szkole Podstawowej im. Jana Pawła II w Maksymilianowie, Szkole Podstawowej im. Polskich Olimpijczyków w Osielsku oraz Szkole Podstawowej im. Janusza Korczaka w Żołędowie w ramach projektu „Super szkoły w gminie Osielsko” dla uczniów prowadzone były zajęcia pozalekcyjne z języka angielskiego, przedmiotów matematyczno-przyrodniczych, technologii informacyjno-komunikacyjnej oraz zajęcia informatyczne. W każdej ze szkół podstawowych uczestniczących w projekcie utworzone zostały dwie grupy uczestników, po 15 osób każda. Łącznie w zajęciach w okresie uczestniczyło 123 uczniów. Razem we wszystkich szkołach podstawowych uczestniczących w projekcie w podanym okresie przeprowadzono 173,5 godziny zajęć pozalekcyjnych w ramach projektu.

W ramach zajęć pozalekcyjnych w szkołach prowadzone były również zajęcia finansowane lub współfinansowane przez zewnętrzne podmioty, organizacje i stowarzyszenia. We wszystkich szkołach podstawowych w Gminie Osielsko realizowany był program Ministerstwa Sportu i Turystyki „Szkolne Kluby Sportowe 2020” w formie dodatkowych zajęć wychowania fizycznego mających na celu rozwijanie sportu poprzez wspieranie przedsięwzięć z zakresu upowszechniania sportu dzieci i młodzieży. Łącznie we

wszystkich szkołach utworzono 7 grup, składających się każda z min. 15 uczniów. Wynagrodzenia nauczycieli prowadzących zajęcia pozalekcyjne w ramach programu zostały sfinansowane bezpośrednio przez operatora programu.

We wszystkich szkołach podstawowych na terenie gminy w roku 2020 działały świetlice szkolne, mające na celu zapewnienie opieki wychowawczej uczniom dojeżdżającym do szkół lub pozostającym w szkole do czasu powrotu rodziców do domu. Godziny pracy świetlic wynikały z potrzeb uczniów i ich rodziców i miały na celu umożliwienie uczniom nie tylko przebywanie pod opieką nauczyciela zarówno przed jak i po lekcjach lub oczekiwanie na autobus, ale również rozwijanie swoich zainteresowań, uzdolnień i umiejętności poprzez udział w zajęciach organizowanych w świetlicy, wdrażanie do samodzielnej pracy umysłowej poprzez zapewnienie warunków do odrabiania lekcji oraz udzielenie indywidualnej pomocy uczniom mającym problemy w nauce. Łącznie wszystkie świetlice szkolne w okresie od stycznia do czerwca zapewniały opiekę w godz. 07.00-16.30. We wszystkich szkołach podstawowych prowadzonych przez Gminę Osielsko funkcjonują również biblioteki szkolne, które umożliwiają uczniom wypożyczenie podręczników oraz materiałów edukacyjnych wykorzystywanych podczas lekcji, a także książek i innych publikacji.

We wszystkich szkołach podstawowych wydawano posiłki w postaci niepełnego obiadu, przygotowywane przez kuchnie w Szkole Podstawowej im. Agaty Mróz w Niemczu, Szkole Podstawowej im. Polskich Olimpijczyków w Osielsku oraz Szkole Podstawowej im. Janusza Korczaka w Żołędowie. Kuchnia prowadzona przez szkołę w Żołędowie zapewniała posiłki nie tylko dla własnych uczniów, ale również dla Szkoły Podstawowej im. Jana Pawła II w Maksymilianowie, w której w chwili obecnej funkcjonuje jedynie stołówka. Dodatkowo pełne posiłki dla Publicznego Przedszkola nr 1 w Osielsku przygotowywała i dostarczała zewnętrzna firma cateringowa. W roku 2020 stołówki wydawały dziennie średnio około 1 250 obiadów, z tego w Maksymilianowie 160, w Niemczu 400, w Osielsku 400, w Żołędowie około 150, natomiast Publicznym Przedszkolu nr 140 posiłków.

W 2020 r. szkoły zaplanowały również jak co roku zorganizowanie formy zorganizowanego wypoczynku w czasie ferii zarówno zimowych jak i letnich. Dzięki temu we wszystkich szkołach podstawowych prowadzonych przez gminę Osielsko zimą przez dwa tygodnie ferii prowadzone były atrakcyjne zajęcia dla uczniów. W czterech turnusach zimowisk zorganizowanych przez Szkołę Podstawową im. Jana Pawła II w Maksymilianowie, Szkołę Podstawową im. Agaty Mróz w Niemczu, Szkołę Podstawową im. Polskich Olimpijczyków w Osielsku oraz Szkołę Podstawową im. Janusza Korczaka w Żołędowie wzięło udział łącznie 151 uczniów. W roku 2020 ze względu na zagrożenie epidemiczne spowodowane koronawirusem i dla bezpieczeństwa uczniów i opiekunów zrezygnowano z organizacji w czasie ferii letnich obozów dla dzieci w Bożenkowie oraz obozów wyjazdowych w góry.

Wysoką jakość nauczania, opieki i wychowania, realizowanych w jednostkach oświatowych Gminy Osielsko potwierdzają wyniki:

- 1) konkursów przedmiotowych i tematycznych organizowanych lub współorganizowanych przez Kujawsko-Pomorskiego Kuratora Oświaty,
- 2) egzaminów ósmoklasisty,

3) nadzoru pedagogicznego sprawowanego przez Kujawsko-Pomorskiego Kuratora Oświaty.

Uczniowie szkół prowadzonych przez Gminę Osielsko w roku 2020 odnosili sukcesy w konkursach przedmiotowych i tematycznych organizowanych lub współorganizowanych przez Kujawsko-Pomorskiego Kuratora Oświaty, uzyskując następujące tytuły:

- 1) Szkoła Podstawowa im. Jana Pawła II w Maksymilianowie: 1 finalistą konkursu przedmiotowego z biologii,
- 2) Szkoła Podstawowa im. Agaty Mróz w Niemczu: 1 finalistą konkursu przedmiotowego z biologii,
- 3) Szkoła Podstawowa im. Polskich Olimpijczyków w Osielsku: 1 laureat konkursu przedmiotowego z geografii, 1 laureat konkursu przedmiotowego z języka niemieckiego, 2 finalistów konkursu przedmiotowego z języka angielskiego, 2 finalistów i 2 laureatów konkursu przedmiotowego z matematyki oraz 1 finalistą Ogólnopolskiej Olimpiady Języka Angielskiego Juniorów,
- 4) Szkoła Podstawowa im. Janusza Korczaka w Żołędowie: 2 laureatów konkursu przedmiotowego z języka niemieckiego.

W 2020 r. uczniowie odnosili również sukcesy na egzaminie ósmoklasisty. Największy sukces na egzaminie ósmoklasisty uczniowie osiągnęli z języka angielskiego – średni wynik wynoszący odpowiednio 73% udowodnił, że uczniowie szkół podstawowych prowadzonych przez Gminę Osielsko są najlepsi w całym powiecie bydgoskim. Wyniki z pozostałych trzech przedmiotów dowodzą również, że uczniowie z Gminy Osielsko są bardzo dobrze przygotowani do egzaminów ósmoklasisty. Na egzaminie z języka polskiego uczniowie uzyskali średni wynik 63%, na egzaminie z matematyki 56% oraz na egzaminie z języka niemieckiego 29%. Średnie wyniki z wszystkich tych przedmiotów uplasowały gminę na drugim miejscu w całym powiecie. Porównując wyniki osiągnięte w Gminie Osielsko z innymi gminami w całym województwie kujawsko-pomorskim, stwierdza się, że średni wynik gminy z języka angielskiego jest najwyższym wynikiem w całym województwie. Ponadto średnie wyniki z języka polskiego i języka niemieckiego plasują Gminę Osielsko odpowiednio na trzecim i czwartym miejscu w województwie.

Potwierdzeniem wysokiej jakości placówek są również wyniki ewaluacji i kontroli przeprowadzonych w jednostkach oświatowych w roku 2020 przez Kujawsko-Pomorskiego Kuratora Oświaty w ramach sprawowanego przez niego nadzoru pedagogicznego.

B. Oświata niepubliczna

Na terenie Gminy Osielsko funkcjonuje również system niepublicznej oświaty, reprezentowany przez jednostki założone na podstawie art. 168 ustawy z dnia 14 grudnia 2016 r. Prawo oświatowe przez osoby fizyczne lub osoby prawne, dla których Gmina Osielsko pozostaje jedynie organem rejestrującym, i wobec których nie pełni funkcji organu prowadzącego. W Gminie Osielsko funkcjonują następujące niepubliczne przedszkola:

- 1) Przedszkole Niepubliczne Akademia Przedszkolaka w Osielsku,
- 2) Niepubliczne Przedszkole Blu w Osielsku,
- 3) Przedszkole Niepubliczne „Chatka Puchatka” w Osielsku,
- 4) Przedszkole Dobrego Pasterza w Żołędowie,

- 5) Przedszkole Dziecięcy Świat Montessori w Niemczu,
- 6) Przedszkole Niepubliczne „Humpty Dumpty” w Żołędowie,
- 7) Niepubliczne Przedszkole Anglojęzyczne „Tęczowa Kraina” w Niemczu,
- 8) Przedszkole Niepubliczne „Zameczek II” w Osielsku.

Na początku roku wg stanu na dzień 1 stycznia 2020 r. do przedszkoli niepublicznych uczęszczało łącznie 429 dzieci, w tym do Przedszkola Niepublicznego Akademia Przedszkolaka w Osielsku- 59 dzieci, do Niepublicznego Przedszkola Blu w Osielsku - 41 dzieci, do Przedszkola Niepublicznego „Chatka Puchatka” w Osielsku- 53 dzieci, do Przedszkola Dobrego Pasterza w Żołędowie- 48 dzieci, do Przedszkola Dziecięcy Świat Montessori w Niemczu - 32 dzieci, do Przedszkola Niepublicznego „Humpty Dumpty” w Żołędowie - 44 dzieci, do Niepublicznego Przedszkola Anglojęzycznego „Tęczowa Kraina” w Niemczu - 83 dzieci i do Przedszkola Niepublicznego „Zameczek II” w Osielsku - 69 dzieci. Pod koniec roku liczba uczniów w niepublicznych przedszkolach wzrosła o 32 osoby i wyniosła 462 dzieci, w tym w Przedszkolu Niepublicznym Akademia Przedszkolaka w Osielsku - 65 dzieci, w Niepublicznym Przedszkolu Blu w Osielsku - 47 dzieci, w Przedszkolu Niepublicznym „Chatka Puchatka” w Osielsku - 61 dzieci, w Przedszkolu Dobrego Pasterza w Żołędowie - 50 dzieci, w Przedszkolu Dziecięcy Świat Montessori w Niemczu - 36 dzieci, w Przedszkolu Niepublicznym „Humpty Dumpty” w Żołędowie - 56 dzieci, w Niepublicznym Przedszkolu Anglojęzycznym „Tęczowa Kraina” w Niemczu - 90 dzieci i w Przedszkolu Niepublicznym „Zameczek II” w Osielsku - 56 dzieci.

Przedszkola niepubliczne otrzymują dotację z budżetu Gminy Osielsko zgodnie z art. 17 ust. 3 ustawy z dnia 27 października 2017 r. o finansowaniu zadań oświatowych na każdego ucznia niebędącego uczniem niepełnosprawnym w wysokości równej 75% podstawowej kwoty dotacji dla przedszkoli. W 2020 r. dotacja ta wyniosła 697,31 zł miesięcznie na 1 dziecko. Łącznie w całym roku wypłacono 5 161 miesięcznych rat dotacji na łączną kwotę 3 598 816,91 zł.

Dodatkowo zgodnie z art. 17 ust. 3 ustawy z dnia 27 października 2017 r. o finansowaniu zadań oświatowych przedszkola niepubliczne otrzymują również dotację na uczniów niepełnosprawnych w wysokości nie niższej niż kwota dotacji przewidziana na takiego ucznia niepełnosprawnego przedszkola w części oświatowej subwencji ogólnej dla gminy. W 2020 r. wg stanu na dzień 1 stycznia 2020 r. do trzech przedszkoli niepublicznych uczęszczało 4 uczniów z autyzmem, 4 uczniów z niepełnosprawnościami sprzężonymi oraz 1 uczeń z niepełnosprawnością ruchową, w tym afazją. Pod koniec roku liczba uczniów niepełnosprawnych w niepublicznych przedszkolach wyniosła 8 osób, z czego 4 uczniów to osoby z autyzmem, 2 uczniów to osoby z niepełnosprawnościami sprzężonymi oraz 1 osoba z niepełnosprawnością ruchową, w tym z afazją. W 2020 r. dotacja na ucznia poniżej 6 lat z autyzmem lub niepełnosprawnością sprzężoną wyniosła 4 981,18 zł miesięcznie, dotacja na ucznia w wieku 6 lat z autyzmem lub niepełnosprawnością sprzężoną wyniosła 5 453,08 zł miesięcznie, a dotacja na ucznia poniżej 6 lat z niepełnosprawnością ruchową, w tym afazją 1 520,57 zł miesięcznie. Łącznie na wszystkich uczniów niepełnosprawnych w 2020 r. udzielono dotacji w wys. 490 410,22 zł.

Ponadto na podstawie art. 15 ustawy z dnia 27 października 2017 r. o finansowaniu zadań oświatowych prowadzone przez osoby prawne niebędące jednostkami samorządu terytorialnego oraz osoby fizyczne przedszkola niepubliczne otrzymują na każde dziecko

objęte wczesnym wspomaganie rozwoju, niezależnie od pozostałych dotacji, dotację w wysokości równej kwocie przewidzianej na takie dziecko objęte w części oświatowej subwencji ogólnej. Kwota miesięcznej dotacji zgodnie z metryczką subwencji wyniosła 440,44 zł miesięcznie na dziecko objęte wczesnym wspomaganie rozwoju. W 2020 r. udzielono łącznie 83 miesięczne raty dotacji na wczesne wspomaganie rozwoju na łączną kwotę 36 556,52 zł.

Na podstawie art. 51 ustawy z dnia 27 października 2017 r. o finansowaniu zadań oświatowych Gmina Osielsko pokrywa również koszty dotacji udzielonej przez inne jednostki samorządu terytorialnego na mieszkańców Gminy Osielsko w wieku do 6 lat uczęszczających do publicznych i niepublicznych przedszkoli oraz oddziałów przedszkolnych w szkołach podstawowych w innych miejscowościach. W roku 2020 na pokrycie kosztów dotacji udzielonej przez Miasto Bydgoszcz oraz Gminy Dobrcz, Szubin i Unisław wydano łącznie 763 778,61 zł. Dodatkowo na podstawie tego samego przepisu Gmina Osielsko uzyskuje zwrot dotacji udzielonej na uczniów w wieku do 6 lat uczęszczających zarówno do Publicznego Przedszkola nr 1 w Osielsku jak i do niepublicznych przedszkoli funkcjonujących na terenie gminy będących mieszkańcami innych jednostek samorządu terytorialnego, w tym m.in. Miasta Bydgoszcz oraz Gmin Dobrcz, Nowa Wieś Wielka, Dąbrowa Chełmińska, Koronowo, Sicienko i Świecie.

C. Realizacja zadań organu prowadzącego

Zgodnie z art. 8 ust. 15 ustawy z dnia 14 grudnia 2016 r. Prawo oświatowe obowiązkiem Gminy Osielsko jest prowadzenie publicznego przedszkola oraz publicznych szkół podstawowych, dla których jest organem prowadzącym. Na podstawie art. 10 ust. 1 do zadań organu prowadzącego należy:

- 1) zapewnienie warunków działania szkół, w tym bezpiecznych i higienicznych warunków nauki, wychowania i opieki;
- 2) zapewnienie warunków umożliwiających stosowanie specjalnej organizacji nauki i metod pracy dla dzieci i młodzieży objętych kształceniem specjalnym;
- 3) wykonywanie remontów obiektów szkolnych oraz zadań inwestycyjnych;
- 4) zapewnienie obsługi administracyjnej, finansowej i organizacyjnej szkół;
- 5) wyposażenie szkół w pomoce dydaktyczne i sprzęt niezbędny do pełnej realizacji programów nauczania, programów wychowawczo-profilaktycznych, przeprowadzania egzaminów oraz wykonywania innych zadań statutowych;
- 6) wykonywanie czynności w sprawach z zakresu prawa pracy w stosunku do dyrektora szkoły lub placówki.

W celu wykonywania powyższych zadań organy prowadzące mogą tworzyć jednostki obsługi ekonomiczno-administracyjnej szkół i organizować wspólną obsługę administracyjną, finansową i organizacyjną prowadzonych szkół. W przypadku Gminy Osielsko obsługę jednostek oświatowych działających na terenie gminy Osielsko prowadzi Zespół do spraw oświaty powołany na mocy Uchwały nr VI/67/97 Rady Gminy Osielsko z dnia 12 grudnia 1997 r. w sprawie utworzenia jednostki budżetowej pod nazwą „Zespół d/s Oświaty” i nadania jej statutu. Zespół działa również na podstawie Uchwały nr VII/80/2016 Rady Gminy Osielsko z dnia 22 listopada 2016 r. w sprawie określenia jednostki obsługującej, jednostek obsługiwanych oraz zakresu obowiązków powierzonych jednostce obsługującej

w ramach wspólnej obsługi, na podstawie której pełni funkcję jednostki obsługującej pozostałe jednostki oświatowe na terenie Gminy Osielsko w rozumieniu art. 10b ust. 1 ustawy z dnia 9 marca 1990 r. o samorządzie gminnym. Do zadań Zespołu do spraw oświaty należy:

- 1) określanie polityki rachunkowości,
- 2) prowadzenie rozliczeń finansowo-księgowych oraz obowiązującej rachunkowości,
- 3) prowadzenie ewidencji środków trwałych,
- 4) sporządzanie obowiązującej sprawozdawczości,
- 5) prowadzenie ewidencji w zakresie wydatków rzeczowych i osobowych,
- 6) naliczanie i wypłata wynagrodzeń dla nauczycieli i pozostałych pracowników,
- 7) prowadzenie postępowań udzielanych na podstawie ustawy Prawo zamówień publicznych.

W roku 2020 w jednostce zatrudnionych było 5 osób w wymiarze 4,75 etatu, w tym 1 osoba na stanowisku kierownika, 1 osoba na stanowisku głównego księgowego, 2 osoby na stanowisku samodzielnego referenta oraz 1 osoba na stanowisku referenta.

Do zadań organu prowadzącego w zakresie oświaty należy zapewnienie bezpłatnego transportu i opieki w czasie przewozu lub zwrot kosztów przejazdu środkami komunikacji publicznej, gdy droga dziecka z domu do przedszkola lub szkoły przekracza 3 km w przypadku dzieci objętych obowiązkowym rocznym wychowaniem przedszkolnym lub oraz uczniów klas I-IV szkoły podstawowej lub 4 km w przypadku uczniów klas V-VIII szkoły podstawowej oraz klas dotychczasowego gimnazjum zgodnie z art. 32 ust. 5 oraz art. 39 ust. 3 ustawy z dnia 14 grudnia 2016 r. Prawo oświatowe. Dowóz do szkół prowadziło Przedsiębiorstwo Komunikacji Samochodowej w Bydgoszczy Sp. z o.o. na podstawie umowy z dnia umowy z dnia 13 sierpnia 2019 r. zawartej na okres od dnia 2 września 2019 r. do dnia 26 czerwca 2020 r. oraz umowy z dnia 26 sierpnia 2020 r. zawartej na okres od dnia 1 września 2020 r. do dnia 25 czerwca 2021 r. Jednostkowa cena brutto za bilet miesięczny wynosiła do czerwca 2020 r. 57,46 zł, natomiast od września 2020 r. odpowiednio 53,55 zł za bilet ulgowy oraz 105,00 zł za bilet normalny. Łącznie w 2020 r. na dowóz uczniów do szkół na terenie Gminy Osielsko wydano 132 609,14 zł.

Dodatkowo zgodnie z art. 39 ust. 4 ustawy z dnia 14 grudnia 2016 r. Prawo oświatowe Gmina Osielsko zapewniła bezpłatny dowóz uczniom z niepełnosprawnościami uczęszczającym do szkół podstawowych i gimnazjów, uczniom szkół ponadgimnazjalnych z niepełnosprawnością ruchową, upośledzeniem umysłowym w stopniu umiarkowanym lub znacznym do ukończenia 21 roku życia oraz uczniom upośledzonym umysłowo w stopniu głębokim, a także uczniom z upośledzeniem umysłowym z niepełnosprawnościami sprzężonymi- do ukończenia 25 roku życia. W przypadku, gdy rodzic sam organizował transport dla dziecka gmina zapewniła zwrot kosztów takiego dowozu. Na podstawie indywidualnych umów zawartych z rodzicami uczniów 12 osobom zwrócono koszty dowozu uczniów niepełnosprawnych do szkół i placówek wychowania przedszkolnego w Bydgoszczy. Łącznie na ten cel w roku 2020 wydano 16 431,49 zł.

Do zadań gminy zgodnie z art. 90b ustawy z dnia 7 września 1991 r. o systemie oświaty należy również zapewnienie pomocy materialnej o charakterze socjalnym albo motywacyjnym ze środków przeznaczonych na ten cel bezpośrednio w budżecie państwa lub budżecie własnym jednostki samorządu terytorialnego. W roku 2020 w ramach świadczeń pomocy materialnej o charakterze motywacyjnym wypłacone zostały stypendia za wyniki w nauce lub za osiągnięcia sportowe w łącznej kwocie 40 670,00 zł. Ponadto uczniowie

będący laureatami lub finalistami konkursów przedmiotowych i tematycznych organizowanych lub współorganizowanych przez kuratora oświaty lub ogólnopolskich olimpiad otrzymują nagrodę Wójta Gminy Osielsko na podstawie Uchwały Rady Gminy Osielsko nr IV/32/2014 z dnia 10 kwietnia 2014 r. w sprawie szczegółowych warunków udzielania pomocy dzieciom i młodzieży uzdolnionej w formie nagród przyznawanych przez Wójta Gminy Osielsko. W roku 2020 wypłacono nagrody dla 7 laureatów konkursów przedmiotowych w łącznej kwocie 5 800,00 zł.

W związku z prawem dzieci w wieku 3-5 lat do korzystania z wychowania przedszkolnego w przedszkolu, oddziale przedszkolnym w szkole podstawowej lub innej formie wychowania przedszkolnego Gmina Osielsko ma również obowiązek zapewnić wszystkim uczniom zamieszkałym na terenie gminy miejsce w placówce wychowania przedszkolnego. Zgodnie z art. 31 ustawy z dnia 14 grudnia 2016 r. Prawo oświatowe jeżeli liczba dzieci, którym gmina ma obowiązek zapewnić miejsce w placówce wychowania przedszkolnego, zgłoszonych podczas postępowania rekrutacyjnego przewyższy liczbę miejsc w tej placówce wójt gminy ma obowiązek pisemnie wskazać inną placówkę wychowania przedszkolnego. W roku 2020 w wyniku postępowania rekrutacyjnego do Publicznego Przedszkola nr 1 w Osielsku z powodu braku miejsc nie przyjęto 57 kandydatów. Wszystkim im zapewniono miejsca w oddziale przedszkolnym w Szkole Podstawowej im. Agaty Mróz w Niemczu oraz w oddziale przedszkolnym w Szkole Podstawowej im. Polskich Olimpijczyków w Osielsku.

Do zadań organu prowadzącego należy również przeprowadzanie postępowania egzaminacyjnego na stopień awansu zawodowego nauczyciela mianowanego, przeprowadzanie konkursów na dyrektorów publicznych szkół oraz dokonywanie oceny pracy dyrektorów. W roku 2020 przeprowadzono 7 postępowań egzaminacyjnych, które zakończyły się uzyskaniem przez nauczycieli stopnia nauczyciela mianowanego. Wspólnie z organem sprawującym nadzór pedagogiczny dokonano również oceny pracy jednego z dyrektorów. W związku z faktem, iż wraz z końcem roku szkolnego 2019/2020 dobiegła końca kadencja dyrektora Szkoły Podstawowej im. Janusza Korczaka w Żołędowie organ prowadzący przedłużył powierzenie stanowiska tej placówki obecnemu dyrektorowi na kolejny okres.

W roku 2020 przygotowano projekty uchwał i następnie realizowano następujące uchwały Rady Gminy Osielsko:

- 1) nr I/1/2020 z dnia 28 stycznia 2020 r. w sprawie planu dofinansowania form doskonalenia zawodowego nauczycieli oraz maksymalnej kwoty dofinansowania opłat oraz form i specjalności kształcenia nauczycieli, na które dofinansowanie jest przyznane na rok 2020,
- 2) nr III/11/2020 z dnia 15 kwietnia 2020 r. w sprawie zmiany uchwały w sprawie szczegółowych warunków udzielania pomocy dzieciom i młodzieży uzdolnionej w formie nagród przyznawanych przez Wójta Gminy Osielsko,
- 3) nr VII/47/2020 z dnia 15 września 2020 r. w sprawie określenia średnich cen jednostek paliwa w Gminie Osielsko w roku szkolnym 2020/2021,
- 4) nr VII/48/2020 z dnia 15 września 2020 r. w sprawie uchylenia uchwały nr I/1/2020 Rady Gminy Osielsko z dnia 28 stycznia 2020 r. w sprawie planu dofinansowania

form doskonalenia zawodowego nauczycieli oraz maksymalnej kwoty dofinansowania opłat oraz form i specjalności kształcenia nauczycieli, na które dofinansowanie jest przyznane na rok 2020.

Ponadto w sprawach oświaty w 2020 roku zostały podjęte 23 zarządzenia Wójta Gminy Osielsko, które zostały zrealizowane.²

-
- 1) nr 1/2020 z dnia 2 stycznia 2020 r. w sprawie zmiany zarządzenia w sprawie określenia wzorów druków dla udzielania i rozliczania dotacji dla niepublicznych placówek wychowania przedszkolnego,
 - 2) nr 2/2020 z dnia 14 stycznia 2020 r. w sprawie powołania Komisji Konkursowej w celu oceny ofert i wyłonienia partnera do wspólnego opracowania i realizacji projektu partnerskiego
 - 3) nr 9/2020 z dnia 30 stycznia 2020 r. w sprawie ogłoszenia podstawowej kwoty dotacji dla przedszkoli i statystycznej liczby uczniów,
 - 4) nr 10/2020 z dnia 30 stycznia 2020 r. w sprawie terminów przeprowadzenia postępowania rekrutacyjnego i postępowania uzupełniającego w tym terminów składania,
 - 5) nr 11/2020 z dnia 4 lutego 2020 r. w sprawie ustalenia terminu przerw w pracy Publicznego Przedszkola nr 1 w Osielsku w roku szkolnym 2019/2020,
 - 6) nr 12/2020 z dnia 4 lutego 2020 r. w sprawie przedłożenia sprawozdania z wysokości średnich wynagrodzeń nauczycieli na poszczególnych stopniach awansu zawodowego w 2019 r. w szkołach, dla których organem prowadzącym jest Gmina Osielsko,
 - 7) nr 13/2020 z dnia 13 lutego 2020 r. w sprawie ustalenia terminu przerw w pracy oddziałów przedszkolnych w szkołach podst. prowadzonych przez Gminę Osielsko w roku szk. 2019/2020,
 - 8- 11) nr 18/2020, nr 19/2020, nr 20/2020 oraz nr 21/2020 z dnia 26 marca 2020 r. w sprawie udzielenia upoważnienia Dyrektorom naszych Szkół Podstawowych do użyczenia sprzętu niezbędnego do realizacji przez ucznia lub nauczyciela zajęć z wykorzystaniem metod i technik kształcenia na odległość lub innego sposobu kształcenia, w szczególności komputera (zestawu komputerowego), laptopa albo tabletu,
 - 12) nr 35/2020 z dnia 1 czerwca 2020 r. w sprawie powołania w sprawie powołania Komisji Kwalifikacyjnej rozpatrującej wnioski o przyznanie przez Wójta Gminy Osielsko nagród dzieciom i młodzieży uzdolnionej
 - 13) nr 36/2020 z dnia 1 czerwca 2020 r. w sprawie przedłużenia powierzenia stanowiska dyrektora Szkoły Podstawowej im. Janusza Korczaka w Żołędowie,
 - 14 – 18) nr 56/2020, nr 57/2020, nr 58/2020, nr 59/2020 i nr 60/2020 - z dnia 18 sierpnia 2020 r. w sprawie powołania komisji egzaminacyjnej dla nauczyciela ubiegającego się o awans na stopień nauczyciela mianowanego,
 - 19) nr 74/2020 z dnia 8 października 2020 r. w sprawie planu dofinansowania form doskonalenia zawodowego nauczycieli oraz maksymalnej kwoty dofinansowania opłat oraz form i specjalności kształcenia nauczycieli
 - 20) nr 81/2020 z dnia 30 października 2020 w sprawie przedstawienia Radzie Gminy Osielsko informacji o stanie realizacji zadań oświatowych w roku szkolnym 2019/2020
 - 21) nr 82/2020 z dnia 30 października 2020 w sprawie aktualizacji podstawowej kwoty dotacji dla przedszkoli i statystycznej liczby uczniów
 - 22 i 23) nr 87/2019 oraz nr 88/2020 z dnia 15 grudnia 2020 r. w sprawie powołania komisji egzaminacyjnej dla nauczyciela ubiegającego się o awans na stopień nauczyciela mianowanego.

Działalność Gminnego Ośrodka Sportu i Rekreacji w Osielsku

Gminny Ośrodek Sportu i Rekreacji w Osielsku (GOSiR) jest jednostką budżetową Gminy Osielsko. GOSiR został utworzony Uchwałą Rady Gminy Osielsko Nr IV/52/10. Dyrektorem GOSiR-u jest pani Żanetta Kaźmierczak, która działa na podstawie pełnomocnictwa udzielonego przez Wójta zarządzeniem Nr 36/10 z dnia 24 sierpnia 2010 r. Jednostka budżetowa, jako jednostka organizacyjna sektora finansów publicznych nieposiadająca osobowości, prawnej pokrywa swoje wydatki bezpośrednio z budżetu Gminy, a pobrane dochody odprowadza na rachunek dochodów budżetu Gminy.

W jednostce na dzień 31 grudnia 2020 roku, zatrudnionych było 33 pracowników na 31 etatów.

Stanowisko	Ilość pracowników	Ilość etatów
Dyrektor GOSiR	1	1
Główny Księgowy	1	1
Referent oraz pomoc administracyjna	3	3
Kierownik pływalni	1	1
Ratownik	6	5,5
Kasjer	3	2,75
Konserwator	7	7
Szatniarz	2	2
Kierownik obiektów sportowych	1	1
Pracownik zaplecza sportowego	8	6,75
Razem:	33	31

Pracownicy zaplecza sportowego są kierowani do prac na poszczególnych obiektach zgodnie z zaplanowanymi działaniami oraz bieżącymi potrzebami.

Do utrzymania w należyтым stanie obiektów sportowych GOSiR dysponuje następującym sprzętem:

- Traktor Stige Estate K90
- Traktor T16-103,7
- Traktor T22-103
- Traktor John Deere x 350R .

Ponadto samochód dostawczy Fiat Ducato. GOSiR dysponuje również 4 kosiarkami spalinowymi oraz 6 kosami spalinowymi na żyłkę.

Wykaz obiektów użyteczności publicznej będących w użytkowaniu GOSiR w Osielsku przedstawia się następująco:

Miejscowość	Wykaz obiektów
Osielsko	<ul style="list-style-type: none"> • Basen ul. Tuberozy • Hala sportowa ul. Tuberozy • Boisko do baseballa ul. Centralna • Korty tenisowe ul. Centralna • Boisko do piłki plażowej ul. Centralna • Zespół boisk ul. Wierzbowa • Plac zabaw ul. Wierzbowa • Plac zabaw ul. Kolonijna • Plac zabaw ul. Zatokowa • Plac zabaw ul. Jaskółcza • Plac zabaw ul. Irysowa
Niemcz	<ul style="list-style-type: none"> • Wielofunkcyjne boisko sportowe ul. Czesława Miłosza • Plac zabaw ul. Czesława Miłosza • Boisko do siatkówki plażowej ul. Janusza Kusocińskiego • Plac zabaw ul. Janusza Kusocińskiego
Żołędowo	<ul style="list-style-type: none"> • Stadion sportowy ul. Bydgoska • Tory łucznicze ul. Bydgoska • Zespół boisk „Orlik” ul. Słoneczna • Plac zabaw ul. Słoneczna • Tor speedrowerowy • Plac zabaw ul. Pałacowa
Jarużyn	<ul style="list-style-type: none"> • Zespół boisk sportowych ul. Prodnia • Plac zabaw ul. Prodnia • Boisko sportowe ul. Kolonia • Plac zabaw ul. Kolonia
Bożenkowo	<ul style="list-style-type: none"> • Baza wypoczynkowa ul. Harcerska • Plac zabaw ul. Harcerska • Boisko do piłki nożnej ul. Osiedlowa • Boisko do piłki plażowej ul. Osiedlowa • Plac zabaw ul. Osiedlowa
Niwy	<ul style="list-style-type: none"> • Plac zabaw ul. Rybiniecka
Maksymilianowo	<ul style="list-style-type: none"> • Plac zabaw ul. Ptasia
Wilcze	<ul style="list-style-type: none"> • Plac zabaw ul. Słupska/Szczecińska

(33 obiekty)

GOSiR realizuje zadania poprzez administrowanie i rozwijanie bazy sportowej powierzonych jednostce obiektów, organizuje zajęcia, zawody i imprezy rekreacyjno – sportowe, współpracuje ze stowarzyszeniami kultury fizycznej, placówkami oświatowymi i innymi instytucjami, propaguje i koordynuje działalność w zakresie profilaktyki zdrowotnej przez sport i rekreację. Obiekty są udostępniane Szkołom Gminnym, Klubom Sportowym, przedszkolom, osobom prywatnym, Stowarzyszeniom i instytucjom na zasadach określonych w umowie z uwzględnieniem postanowień zarządzeń Wójta w sprawie cen i opłat za korzystanie z obiektów i urządzeń użyteczności publicznej będących w zarządzie GOSiR. Ogromne znaczenie dla krzewienia kultury fizycznej mają zajęcia wychowania fizycznego dla uczniów szkół gminy Osielesko w wymiarze 7 godzin w każdym dniu roboczym. Jednak w sytuacji epidemii koronawirusa SARS CoV-2 na podstawie Zarządzenia nr 16/2020 Wójta Gminy Osielesko od dnia 12 marca 2020 r. basen został zamknięty. Następnie, dostosowując działalność do wymogów kolejnych Rozporządzeń Rady Ministrów, inne obiekty będące w zarządzie GOSiR zostały też zamknięte, a w innych okresach udostępnione na bardzo ograniczonych zasadach. Basen, od 8 lipca 2020 r. wznowił działalność dostosowując ograniczenia dostępności do wymogów sanitarnych. Dla wszystkich obiektów będących w gestii GOSiR opracowano stosowne procedury i zasady korzystania w szczególnych warunkach epidemii. Obiekty zostały też wyposażone w niezbędny sprzęt (w tym urządzenia dozujące środki dezynfekcyjne, zamgławiacz, indywidualne środki ochrony osobistej dla pracowników) i środki dezynfekcyjne oraz tablice informacyjne wskazujące sposoby i umożliwiające zachowanie wymaganych podwyższonych wymogów sanitarnych.

W 2020 roku na obiektach GOSiR odbyło się mniej niż w ubiegłych latach imprez sportowych ze względu na ograniczenia epidemii koronawirusa SARS CoV-2. Poniżej przedstawiamy największe eventy sportowe odbywające się na obiektach GOSiR, które pomimo tej ciężkiej sytuacji udało się zorganizować.

W związku z rygorami sanitarnymi na basenie przeprowadzono tylko jedną imprezę sportową – „I Sportowe współzawodnictwo osób niepełnosprawnych w pływaniu” i od dnia 12.03.2020 zrezygnowano z prowadzenia zajęć wychowania fizycznego. Gdy dynamicznie zmieniające się przepisy na to pozwalały, basen udostępniano klientom indywidualnych, klubom sportowym, szkołom pływania, jednak w znacznych ograniczeniach liczby osób korzystających z obiektu, co wynikało z konieczności zachowania reżimów sanitarnych. W dozwolonych okresach prowadzono w ramach własnej działalności zajęcia grupy integracyjnej „Wesołe Delfinki” (grupa osób niepełnosprawnych). Okres przymusowego zamknięcia obiektu wykorzystano na przerwę konserwacyjną, w czasie, której oprócz standardowych czynności serwisowych wykonano punktowe uszczelnienia izolacji przeciwwodnej plaży basenowej.

W 2020 roku odbywały się bezpłatne zajęcia Nordic Walking. Uczestniczyli w nich licznie mieszkańcy naszej Gminy. GOSiR wspólnie z Gminą realizował program „przeciw upadkom osób starszych”, w którym seniorzy z naszej Gminy objęci byli opieką lekarza, rehabilitanta oraz instruktora sportu. Niestety ze względu na pogarszającą się sytuację epidemiologiczną w całym kraju od dnia 17.10.2020 program ten został wstrzymany.

W 2020 roku GOSiR był organizatorem / współorganizatorem zawodów na stadionie im. Jana Konopczyńskiego w Żołędowie takich jak:

- Rozgrywki piłki nożnej klubów sportowych Victoria i GLKS (przygotowanie obiektów i obsługa)
- Memoriał Jana Konopczyńskiego / łucznictwo (ponad 100 zawodników)
- Imprezy Nordic walking - marsz walentynkowy, marsz na powitanie wiosny

GOSiR był także organizatorem i współorganizatorem:

- Mistrzostw Polski do lat 23 w baseballu
- Mistrzostw Polski Młodzików w zapasach – hala gimnastyczna w Osielsku (ponad 100 uczestników)
- Eliminacje Ogólnopolskiej Olimpiady Młodzieży w baseballu

GOSiR zarządza bazą wypoczynkową w Bożenkowie na terenie której organizuje się:

- realizację programów Gminnego Ośrodka Pomocy Społecznej,
- wypoczynek młodzieży Klubów Sportowych

W minionym roku, w wyniku prac i zabiegów wykonanych dotychczas, utrzymał się stan murawy na stadionie w Żołędowie i określany jest obecnie jako zadawalający.

W wyniku sytuacji epidemicznej w kraju i związanymi z tym obostrzeniami odbyło się mniej imprez okolicznościowych na obiektach sportowych GOSiR. Ze względu na wprowadzenie rygorystycznych przepisów sanitarnych, byliśmy zobowiązani zatrudnić więcej niż zwykle pracowników na umowy zlecenia (rejestracja klientów oraz nadzór nad liczbą osób korzystających z obiektu).

GOSiR prowadzi stronę internetową www.gosir.osielsko.pl oraz konto na fb (ponad 1000 polubień), na którym prezentuje ofertę dla mieszkańców i informuje o bieżących wydarzeniach.

W roku 2020 plan dochodów wykonano w 120% uzyskując kwotę 247 282,07 zł netto (plan był przygotowany uwzględniając mniejsze dochody w czasie pandemii SARS CoV-2).

Planowane wydatki zostały ustalone na kwotę 3 444 990 zł, z czego wydano 3 166 211,25 zł to jest 92 % w tym;

- ✓ Wydatki bieżące - 3 028 935,44 zł,
- ✓ Wydatki inwestycyjne - 137 275,81 zł.

Wydatki bieżące można pogrupować następująco:

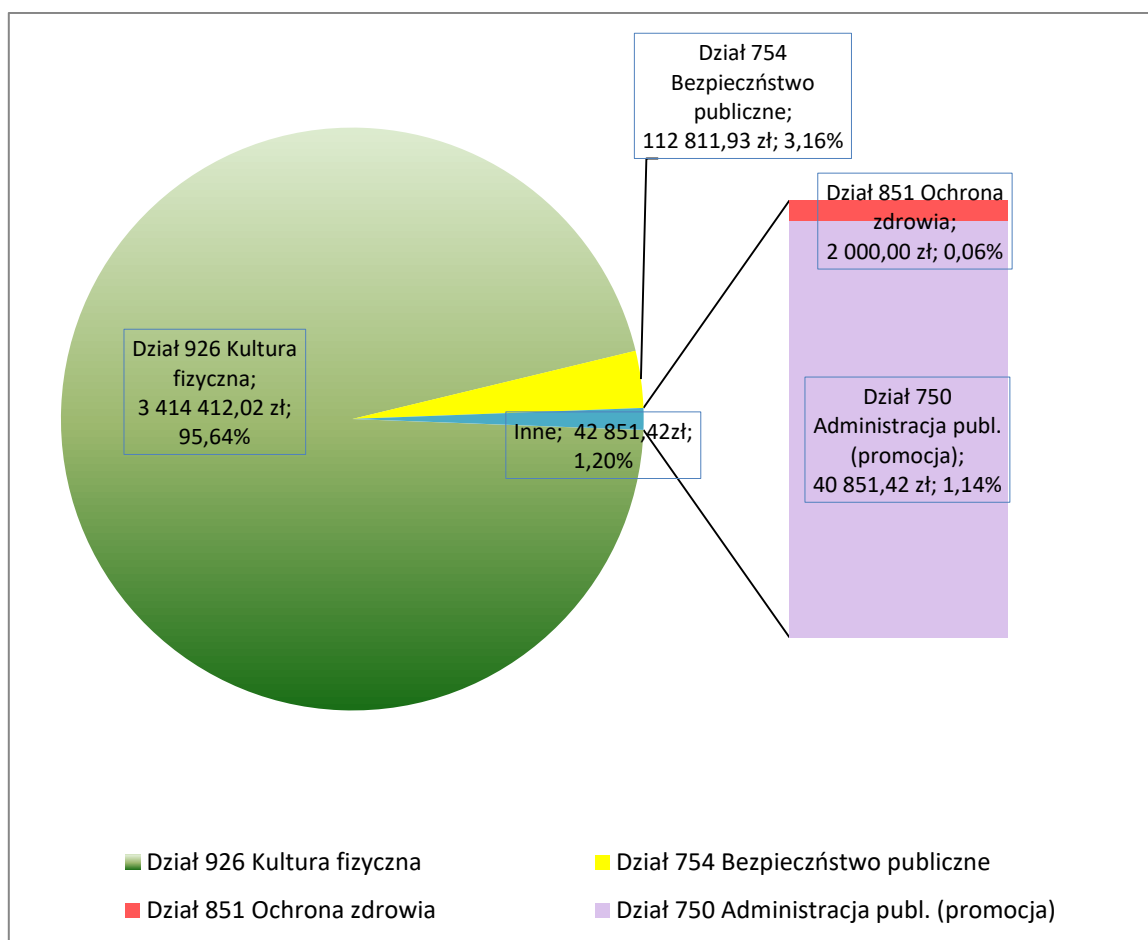
- 1) Funkcjonowanie basenu – 1 980 637,39 zł,
- 2) Utrzymanie boisk, stadionów i Orlików na terenie gminy Osielsko – 455 116,36 zł, w tym inwestycje 137 275,81 zł;
- 3) Funkcjonowania bazy wypoczynkowej w Bożenkowie – 27 956,55 zł;
- 4) Funkcjonowania placów zabaw – 87 895,57 zł

GOSiR realizuje wnioski zgłaszane przez Kluby Sportowe, Dyrekcje Szkół Gminnych, Rady Sołeckie, Radnych, a także mieszkańców. Dbając o bezpieczeństwo i zadowolenie mieszkańców zrealizowano następujące zadania:

- zakup sprzętu sportowego na wszystkie obiekty, realizacja na podstawie potrzeb zgłaszanych przez KS i mieszkańców i realizacja środków funduszu sołeckiego (opis wydatków na str. 121 – 122 sprawozdania z wykonania budżetu Gminy za 2020 rok),
- demontaż starych urządzeń na placach zabaw/montaż nowych, zakup ławek,
- wykonanie instalacji monitoringu wizyjnego na boiskach i placach zabaw,
- naprawy płotów i piłkochwyłów na obiektach sportowych,
- budowa nowego przyłącza energetycznego na boisku w Jaruzynie Prodnia,
- montaż ogrodzenia Żołędowo ul. Bydgoska,
- wykonanie boiska do siatkówki plażowej Bożenkowo ul. Osiedlowa.

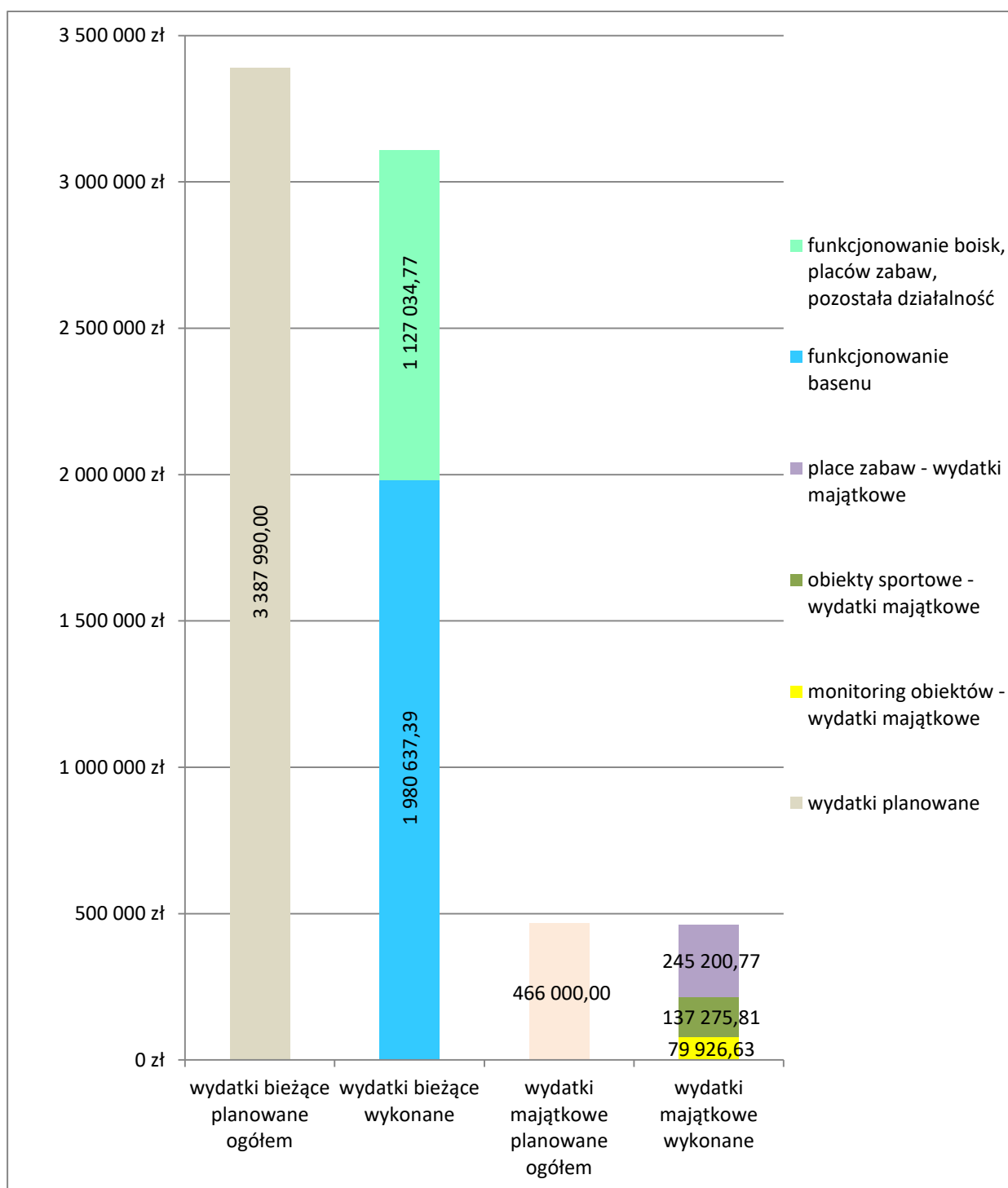
Przez okres całego roku 2020 GOSiR dbał o prawidłowe funkcjonowanie wszystkich administrowanych obiektów, tworzył kalendarz wydarzeń sportowych w oparciu o zapotrzebowanie Klubów Sportowych oraz indywidualnych mieszkańców. Nadrzędnym celem było i jest zapewnienie odpowiedniego bezpieczeństwa wszystkim korzystającym z obiektów. Wykonywane są niezbędne przeglądy techniczne a awarie są usuwane na bieżąco. Cykliczne kontrole stanu czystości i badania wody (Stanica Bożenkowo, basen) wykazują również, iż spełniane są wszystkie normy. Mieszkańcy a przede wszystkim młodzież, korzystająca za obiektów GOSiR może mieć pewność, iż wszystkie obiekty na terenie naszej Gminy, zarządzane są zgodnie z troską o bezpieczeństwo użytkowników.

Wydatki GOSiR w 2020 roku wg działów budżetu Gminy



Źródło: opracowano na podstawie sprawozdania z wykonania budżetu Gminy Osiesko.

Plan i realizacja wydatków przez GOSiR w 2020 roku



Źródło: opracowano na podstawie sprawozdania z wykonania budżetu Gminy Osielesko.

Działalność kulturalna – GOK oraz GBP

I. Gminny Ośrodek Kultury (GOK) - z mocy ustawy z dnia 25 października 1991 r. o organizowaniu i prowadzeniu działalności kulturalnej GOK jest instytucją kultury posiadającą osobowość prawną. Dyrektorem Ośrodka jest pan Marek Manuszewski.

Celem działania GOK jest prowadzenie wielokierunkowej działalności kulturalnej i rekreacyjnej. GOK prowadzi działalność kulturalną w 7 placówkach: w siedzibie GOK-u w Osielsku oraz w świetlicach: w Jaruzynie, w Niemczu, w Żołędowie, w Bożenkowie, w Maksymilianowie i Niwy-Wilcze. Do zadań GOK należy także współdziałanie z innymi podmiotami przy organizowaniu wspólnych imprez, współdziałanie z GOPS, Radami Sołeckimi, Przychodnią w Osielsku, Parafiami z terenu Gminy, LOK, Szkołami oraz piecza nad 2 placami zabaw, 1 siłownią zewnętrzną i parkiem koło nowej świetlicy w Niemczu.

Na dzień 31 grudnia 2020 r., w GOK-u zatrudnionych było 16 osób (12,25 etatu).

Stanowisko	Ilość pracowników	Ilość etatów	Uwagi
Dyrektor GOK	1	1	
Główny księgowy	1	0,75	
Starszy instruktor kulturalno-oświatowy	8	6,375	1 osoba nieobecna ochrona macierzyństwa
Referent ds. księgowości, kadr i plac	1	1	
Specjalista ds. napraw i konserwacji	1	1	
sprzątaczką	4	2,125	

Najważniejsze imprezy/wydarzenia organizowane (lub współorganizowane) przez GOK Osielsko i podległe placówki w 2020 r.

1. Wielka Orkiestra Świątecznej Pomocy – Sztab Gminy Osielsko – uczestniczyło około 150 osób.
2. Koncert noworoczny GOK Osielsko – uczestniczyło około 80 osób.
3. Koncert Walentynkowy w Żołędowie – uczestniczyło około 65 osób.
4. Koncert kolęd i pastorałek w Maksymilianowie – uczestniczyło około 150 osób.
5. Bal karnawałowy dla dzieci w Bożenkowie – uczestniczyło około 40 osób.
5. Koncert z okazji Dnia kobiet w Maksymilianowie – uczestniczyło około 70 osób.
6. Bal karnawałowy dla dzieci w Maksymilianowie – uczestniczyło około 40 osób.
7. Koncert piosenki włoskiej i francuskiej w Maksymilianowie – koncert on-line obejrzało 250 osób
8. Konkurs plastyczny dla dzieci (zdalny) „ozdoba choinkowa” – Świetlica Bożenkowo – uczestniczyło 15 osób.
9. Koncert muzyki rock – Świetlica Maksymilianowo – koncert on-line – obejrzało 90 osób.
10. Koncert muzyczny Świetlica Niemcz – koncert on-line – obejrzało 90 osób.
11. Konkurs fotograficzny Świetlica Niemcz – konkurs zdalny – uczestniczyło 12 osób.
12. Koncert świąteczny Świetlica Niemcz – koncert on-line – obejrzało 110 osób.
13. Koncert świąteczny Świetlica Bożenkowo – koncert on-line – obejrzało 100 osób.
14. Akcja zbierania karmy dla zwierząt – Świetlica Żołędowo - uczestniczyło 30 osób
15. Akcja pomagamy seniorom (wszystkie placówki) – skorzystało 30 osób.
16. Akcja zbierania książek – Świetlica Niemcz – zebrano około 200 książek.
17. Została stworzona nowa strona internetowa Gminnego Ośrodka Kultury w Osielsku.

Ze względu na pandemię praca GOK- u i świetlic była dostosowywana do możliwości wynikających z kolejnych Rozporządzeń Rady Ministrów w sprawie ustanowienia określonych ograniczeń, nakazów i zakazów w związku z wystąpieniem stanu epidemii. W okresach, w których działalność nie mogła być prowadzona w dotychczasowej formie, przygotowywano zajęcia w formie zdalnej, koncerty on-line itp.

Stałe zajęcia odbywały się w placówkach w 2020 roku od 3 stycznia do 11 marca oraz od 1 czerwca do 9 października.

Stałe zajęcia Gminnego Ośrodka Kultury w Osielsku

Lp.	Nazwa zajęć	Średnia ilość uczestników
1.	Kółko plastyczne – 1x w tygodniu	2 gr. po 11 osób
2.	Zajęcia z Robotyki - 1x w tygodniu po 2 h	1 gr. 10 osób
3.	Kółko szachowe – 1x w tygodniu	2 grupy po 4 osoby
4.	Uniwersytet Trzeciego Wieku – Filia WSG, wykłady 2 x w m-cu	50 osób
5.	Studio Piosenki GOK – 2x w tygodniu	19 osób,
6.	Klub Seniora - 1x w miesiącu	53 osób
7.	Koło modelarskie – 1 x w tygodniu	1 gr. 8 osób
8.	Fitness – 2 x w tygodniu	20 osób
9.	Grupa „Kobietą Być” – 2 x w miesiącu	25 osób
10.	Nauka gry na pianinie – 4 x w tygodniu	24 osoby
11.	Nauka gry na gitarze – 1 x w tygodniu	8 osób
12.	Zajęcia karate – 3x w tygodniu	2 gr. – po 33 osób
13.	Zumba - 2 x w tygodniu	15 osób
14.	Zajęcia j. angielskiego + 50 – 1x w tygodniu	4 osoby
15.	Grupa plastyczna dla dorosłych - 1 x w tygodniu	11 osób,
16.	Zimowisko – 5 dni	15 osób
17.	Letnie warsztaty plastyczne – 4 dni	18 osób
18.	Letnie warsztaty modelarskie – 2 dni	10 osób
19.	Letnie warsztaty wokalne – 4 dni	15 osób
20.	Letnie warsztaty ceramiczne – 4 dni	15 osób

Sukcesy:

- wyróżnienie dla uczestniczki zajęć wokalnych GOK Osielsko na:
Wojewódzkim Walentynkowym Konkursie Wokalnym 2020 r. wyróżnienie w konkursie piosenki na UKW Bydgoszcz.

- w wojewódzkim konkursie Anioly Talentów organizowanym przez Gazetę Pomorską II miejsce zajęła Dorota Bociaga Radomska – instruktorka nauki gry na pianinie oraz IV miejsce Justyna Gęsicka – instruktorka studia piosenki.

Stale zajęcia w Świetlicy w Żołędowie

Lp.	Nazwa zajęć oraz częstotliwość zajęć	Średnia ilość uczestników
1.	Kółko plastyczne, 2 x w tygodniu	13 osób
2.	Zespół wokalny – 2 x w tygodniu po 2 h	2 grupy po 8 osób
3.	Klub seniora - 1x w miesiącu po 2 h	28 osób,
4.	Koło Gospodyń Wiejskich – 1x w miesiącu po 3 h	30 osób
5.	Zajęcia dla pań – 1 x w tygodniu	10 osób
6.	Zajęcia taneczne – 1 x w tygodniu – 2 h	10 osób
7.	Zajęcia komputerowe – 1x w tygodniu	13 osób
8.	Warsztaty letnie - 2 tygodnie	20 osób
9.	Indywidualna nauka emisji głosu - 3 x w tygodniu do czerwca	7 osób
10.	Zajęcia nauki gry na gitarze - 1 raz w tygodniu	9 osób
11.	Zajęcia świetlicowe – codziennie	15 osób
12.	Zimowisko – 5 dni	12 osób

Stale zajęcia w Świetlicy Maksymilianowo

Lp.	Nazwa zajęć oraz częstotliwość zajęć	Średnia ilość uczestników
1.	Koło małego Badacza - 1 x w tygodniu	10 osób
2.	U3W Filia U3W – 2 x w miesiącu	25 osób
3.	Korepetycje z matematyki – 2x w tygodniu	3 osób
4.	Klub seniora – 1x w miesiącu 2 h	20 osób
5.	Koło Gospodyń Wiejskich 1x w miesiącu	24 osób
6.	Zajęcia z Robotyki - 1 x w tygodniu, 2 h	7 osób
7.	Zimowisko – 5 dni po 5 godzin	14 osób
8.	Koło małego artysty – 1x w tygodniu	14 osób
9.	Zajęcia taneczno-rytmiczne - 1x w tygodniu	10 osób
10.	Joga – 2x w tygodniu	9 osób
11.	Programowanie gier - 1x w tygodniu	10 osób
13.	Zumba - 1x w tygodniu	8 osób

Stałe zajęcia w Świetlicy Bożenkowo

Lp.	Nazwa zajęć oraz częstotliwość zajęć	Średnia ilość uczestników
1.	Koło plastyczne – 3x w tygodniu – po 2 h	9 osób
2.	Zajęcia z maluchami – 5x w tygodniu – po 3 h	6 osób
3.	Zimowisko – 5 dni po 5 h	7 osób
4.	Zajęcia świetlicowe (gry i zabawy) – 4x w tygodniu po 3 h	8 osób
5.	Pomoc w odrabianiu lekcji – 3x w tygodniu po 3 h	3 osoby
6.	Warsztaty rękodzieła – 3x w miesiącu po 4 h	15 osób
7.	Klub seniora – 1 x w miesiącu po 4 h	18 osób
8.	Zajęcia Fitness – 5x w tygodniu po 2 h	4 osób
9	Zajęcia umuzykalniające – 1x w tygodniu po 2 h	9 osób
10	Letnie warsztaty dla dzieci – 6 dni po 5 h	8 osób

Stałe zajęcia w Świetlicy Jaruzyn

Lp.	Nazwa zajęć oraz częstotliwość zajęć	Średnia ilość uczestników
1.	Koło plastyczne – 1x w tygodniu po 2 h	18 osób
2.	Zajęcia z maluchami codziennie po 2 h	5 osób
3.	Zajęcia sportowe – 1x w tygodniu po 2 h	6 osób
4.	Zajęcia Nordic Walking 1 x w tygodniu po 2 h	4 osób
5.	Zajęcia świetlicowe – 5x w tygodniu po 2 h	10 osób
6.	Zajęcia szachowe – 1 x w tygodniu po 2 h	7 osób,
7.	Klub seniora – 1x w miesiącu po 3 h	10 osób
8.	Zimowisko – 5 dni – po 5 h	10 osób
9	Zumba dla dzieci – 1 x w tygodniu do czerwca 2019 – po 1 h	12 osób
10	Zajęcia komputerowe oraz gry na x-box – 5 x w tygodniu – po 2 h	9 osób
11	Pomoc w odrabianiu lekcji – 5 x w tygodniu po 1 h	12 osób
12	Zajęcia z robotyki – 1 raz w miesiącu – po 2 h	13 osób
13	Zajęcia profilaktyczne 1 raz w miesiącu po 2 h	8 osób
14.	Zajęcia z cyklu Twój pomysł twoje zajęcia – 2 razy w miesiącu po 2 h	7 osób

Stale zajęcia w Świetlicy Niemcz

Lp.	Nazwa zajęć oraz częstotliwość zajęć	Średnia ilość uczestników
1.	Zajęcia plastyczne – 1x w tygodniu do czerwca 2019	10 osób
2.	Koło teatralne – 1x w tygodniu do czerwca 2019	6 osób
3.	Zajęcia kulinarne – 1x w tygodniu do czerwca 2019	12 osób
4.	Klub seniora – 1x w miesiącu 2 h	26 osób
5.	Koło Gospodyń Wiejskich – 1x w m-cu po 3 h	9 osób
6.	Zimowisko – 5 dni x 5 h	15 osób
7.	Gry i zabawy dla dzieci – 5x w tygodniu do czerwca 2019	10 osób
8.	Callanetics – 1x w tygodniu do czerwca 2019	13 osób
9.	Język angielski dla dzieci – cały tydzień do czerwca 2019	18 osób
10.	U3W	21 osób

Stale zajęcia w Świetlicy Niwy-Wilcze

Lp.	Nazwa zajęć oraz częstotliwość zajęć	Średnia ilość uczestników
1.	Koło rekreacyjne – 1x w tygodniu	7 osób
2.	Koło plastyczne - 1 raz w tygodniu	5 osób
3.	Zajęcia komputerowe – 2 razy w tygodniu	6 osób
4.	Warsztaty rękodzieła – 1 raz w tygodniu	7 osób
5.	Zajęcia z robotyki - 2 razy w miesiącu	10 osób
6.	Zajęcia świetlicowe (gry i zabawy) - 3x w tygodniu	7 osób
7.	Koło szachowe – 1 x w tygodniu do czerwca 2019	6 osób
8.	Klub Seniora – 5 x w miesiącu	9 osób
9.	Zajęcia z cyklu „Dzień ...” – 4 razy w miesiącu	6 osób

Podsumowania i wnioski z działalności GOK-u i świetlic w związku z pandemią

W okresie 11.03.2020 – 30.06.2020 oraz w okresie 10.10.2020 – 20.12.2020 ze względu na epidemię wszystkie zajęcia zostały zawieszane. W tym czasie pracownicy wykonywali m.in.:

1. Realizacja filmów o różnej tematyce (samodzielnie, „bezkosztowo”, od pomysłu poprzez nagranie oraz zmontowanie), które umieszczane były na bieżąco na stronie GOK Facebook – 95 filmików średnio od 5 do 15 minut – średnio 400 odsłon filmiku. Średnio na wykonanie jednego filmiku instruktorzy przeznaczali około 3 godzin pracy. Tematyka tych filmików była zróżnicowana tematycznie dla różnych grup odbiorców:

- a) Warsztaty plastyczne z wykorzystywaniem różnych technik – 31 filmów,
- b) Warsztaty rękodzieła (tematyka różna m.in. decoupage, wykonywanie ozdób i dekoracji na różne okazje) z wykorzystaniem różnych technik rękodzieła – 29 filmów,
- c) Korepetycje z matematyki – 7 filmów,
- d) Warsztaty kulinarne – 5 filmów,
- e) Wernisaże plastyczne i fotograficzne on-line – 4 filmy,
- f) Porady różne np. jak zawiązać prawidłowo krawat, jak spędzić czas na wolnej przestrzeni, jak spędzać czas w domu – 10 filmów,
- g) Prezentacja ciekawych terenów godnych zwiedzania – 4 filmy,
- h) Filmy i książki warte uwagi – 5 filmów.

W tym okresie dzięki współpracy z WSG Bydgoszcz na stronie GOK Osielsko i Facebook prezentowanych było 10 wykładów dla słuchacza U3W.

2. Dokonywano zakupów doposażenia świetlic zgodnie z planem finansowym na rok 2020.
3. Opracowano programy profilaktyczne i warsztatowe na okres wakacji 2020.
4. Przygotowywano plakaty promocyjne letnie warsztaty.
5. Opracowano regulamin stały regulamin świetlic.
6. Opracowano regulamin korzystania ze świetlicy w okresie pandemii.
7. Przygotowywano obiekt do otwarcia zgodnie z zaleceniami Ministerstwa Kultury i Wojewódzkiego Inspektoratu Sanitarnego.
8. Dokonywano kasacji zużytego sprzętu.
9. Dokonywano naprawy i remonty obiektów.
10. Zajmowano się porządkami w świetlicy oraz wokół obiektów.
11. Przygotowywano sprawozdania do GUS i innych instytucji.

Gminny Ośrodek Kultury wydaje cyklicznie „Panoramę Osielską” – 6 numerów w roku średnio 32 strony, w nakładzie 1.200 sztuk.

GOK prowadzi stronę internetową; www.gok-osielsko.eu, oraz www.facebook.com/GOK.OSIELSKO, na której prezentuje ofertę dla mieszkańców w siedzibie GOK i wszystkich świetlicach.

Place zabaw

GOK Osielsko administruje następujące obiekty:

- siłownię zewnętrzną przy ul. Wyczółkowskiego w Żołędowie,
- plac zabaw i siłownię zewnętrzną przy ul. Kościelnej w Maksymilianowie,
- park w Niemczu.

Zgodnie z przepisami prawa wykonywane są na zlecenie GOK-u 1 raz w roku przeglądy techniczne tych placów przez podmiot zewnętrzny, 2 razy w roku wymieniany jest piasek w piaskownicach oraz są koszone bieżąco tereny zielone, na których mieszczą się w/w place. Jeden raz w tygodniu wywożone są odpady. Ponadto przeniesiono sprzęt siłowni zewnętrznej i sprzęt placu zabaw z ul. Wierzbowej w Żołędowie na ul. Lenona Wyczółkowskiego przy nowej Świetlicy Żołędowo. Przy Świetlicy Żołędowo wykonano wjazd na teren świetlicy z kostki brukowej oraz odpływy z rynien budynku. W celu zapewnienia bezpieczeństwa na bieżąco, pracownik GOK Osielsko dokonywał kontroli i napraw zniszczonych urządzeń.

II. Gminna Biblioteka Publiczna

Status formalno-prawny

Gminna Biblioteka Publiczna (GBP) jest samodzielną instytucją kultury wpisaną do „Rejestru instytucji kultury” pod poz. 2. Liczba placówek:

- Gminna Biblioteka Publiczna w Osielsku
- Filia GBP w Żołędowie.

W archiwach gminnych nie zachowały się dokumenty o utworzeniu Biblioteki i na podstawie pierwszego wpisu do inwentarza przyjęto, że została utworzona w 1949 r. Początkowo istniała pod nazwą Gromadzka Biblioteka Publiczna,

Podstawą działalności biblioteki był powojenny ogólnopolski Projekt organizacji sieci bibliotek publicznych unormowany Dekretem „*O bibliotekach i opiece nad zbiorami bibliotecznymi*” z 17 kwietnia 1946 r., który określał zadania, strukturę i podstawy finansowe bibliotek powszechnych.

Zatrudnienie - stan na 31.12.2020 r.:

- Kierownik GBP – 1 etat,
- Bibliotekarka w Osielsku – 1 etat
- Bibliotekarka w Żołędowie – $\frac{3}{4}$ etatu
- Główna księgową – $\frac{1}{8}$ etatu

Dostępność do Biblioteki

Biblioteki są czynne 5 dni w tygodniu: od poniedziałku do piątku:

- GBP w Osielsku czynna przez 4 dni w tygodniu przez 10 godzin i 1 raz 8 godzin.
- Filia w Żołędowie czynna przez 5 dni w tygodniu po 6 godzin.

Wpływ pandemii na zakres i dostępność świadczonych usług bibliotecznych

W bibliotekach na terenie gminy Osielsko bibliotekarki pracują przy drzwiach zamkniętych. Czytelnicy nie mają bezpośredniego dostępu do zbiorów, ale mogą oddawać książki do wystawionego przed wejściem kartonu, a także wypożyczać i odbierać rezerwacje wydawane przez bibliotekarki z zachowaniem wszelkich dostępnych środków ostrożności (płyn do dezynfekcji rąk dostępny również dla czytelników, preparat myjący używany do dezynfekcji drzwi i biurek, rękawiczki, maseczki i bezpieczny dystans). Zgodnie z zaleceniami Biblioteki Narodowej oddane książki przechodzą obowiązkową 3-dniową kwarantannę – odkładane są w wydzielonym miejscu z opisaną datą zwrotu. Wypożyczeniu podlegają tylko książki „czyste”. Zwiększono limity wypożyczeń i w wielu przypadkach anulowano kary za przetrzymanie książek.

Zbiory biblioteczne:

1. Liczba zbiorów na 31.12.2020:

- GBP w Osielsku - 21.426 woluminów;
- Filia w Żołędowie - 11.394 woluminów;
- Razem - 32.820 woluminów.

2. Zakup książkowych nowości wydawniczych

Placówka	Środki własne		Dotacje z innych źródeł		Razem wartość
	Ilość	Wartość	Ilość	Wartość	
GBP w Osielsku	1.103	26.297,44	273	6.123,06	32.420,50
Filia w Żołędowie	528	12.566,13	167	3.841,94	16.408,07
R a z e m	1.631	38.863,57	440	9.965,00	48.828,57

Dotacje na zakup książek z innych źródeł, otrzymane w 2020 r.:

- Powiat bydgoski - 1.000,00
- Minister Kultury i Dziedzictwa Narodowego – 8.965,00

3. Dary od czytelników przyjęte na stan bibliotek:

Placówka	Dary od czytelników		Książki z akcji <i>Przerwa na wspólne czytanie</i>		Razem wartość
	Ilość	Wartość	Ilość	Wartość	
GBP w Osielsku	152	2.477,00	118	3.978,55	6.455,55
Filia w Żołędowie	54	842,00	30	879,37	1.721,37
R a z e m	206	3.319,00	148	4.857,92	8.176,92

Pod koniec 2019 roku Gminna Biblioteka Publiczna w Osielsku dzięki zaangażowaniu czytelników i sympatyków placówki znalazła się wśród wyróżnionych bibliotek w akcji „Przerwa na wspólne czytanie” i otrzymała książki przeznaczone dla dzieci i młodzieży. Książki zostały wpisane do inwentarzy bibliotek w 2020 roku.

Selekcja zbiorów:

W roku sprawozdawczym przeprowadzono okresowe skontrum księgozbiorów i dokonano selekcji książek zniszczonych:

- GBP Osielsko – wycofano 1.050 woluminów,
- Filia Żołędowo – wycofano 300 woluminów.

Czytelnicy i wypożyczenia:

Placówka	Aktywnie wypożyczający	Liczba odwiedzin	Liczba wypożyczeń
GBP w Osielsku	1.072	12.350	27.131
Filia w Żołędowie	392	2.610	4.706
R a z e m	1.464	14.960	31.837

Komputeryzacja bibliotek

- Biblioteki w gminie Osielsko są w pełni skomputeryzowane. Baza katalogu jest opracowana w 100% i dostępna on-line: www.osielsko-gbpsowwwa.pl.
- Wykorzystywane oprogramowania biblioteczne to program SOWA firmy Sokrates w usłudze hostingu.
 - źródła finansowania - całość kosztów finansowania komputeryzacji bibliotek pokrywana jest z rocznej dotacji organizatora.
 - dostęp do Internetu jest bezpłatny dla wszystkich użytkowników przy stanowiskach komputerowych w bibliotekach. Warunki korzystania normuje wewnętrzny Regulamin. Brak dostępu WIFI dla użytkowników.

Dane porównawcze wyników Biblioteki w roku 2020 w stosunku do lat ubiegłych

Aktywnie wypożyczający w latach 2018 - 2020

Placówka	2018 rok	2019 rok	2020 rok
GBP w Osielsku	1.177	1.272	1.072
Filia w Żołędowie	402	470	392
R a z e m	1.579	1.742	1.464

Liczba odwiedzin w latach 2018 - 2020

Placówka	2018 rok	2019 rok	2020 rok
GBP w Osielsku	12.118	13.431	12.350
Filia w Żołędowie	2.158	2.567	2.610
R a z e m	14.276	15.998	14.960

Liczba wypożyczeń w latach 2018 - 2020

Placówka	2018 rok	2019 rok	2020 rok
GBP w Osielsku	21.448	23.264	27.131
Filia w Żołędowie	3.781	4.086	4.706
R a z e m	25.229	27.350	31.837

Wpływ pandemii na liczbę czytelników oraz liczbę wypożyczeń

Zastosowane rozwiązania korzystania ze zbiorów bibliotek przypadły do gustu większości czytelników. Dostępny jest katalog on-line i czytelnicy mają możliwość logowania się do własnego konta, dzięki temu zdalnie zamawiają, rezerwują książki i prolongują terminy zwrotu.

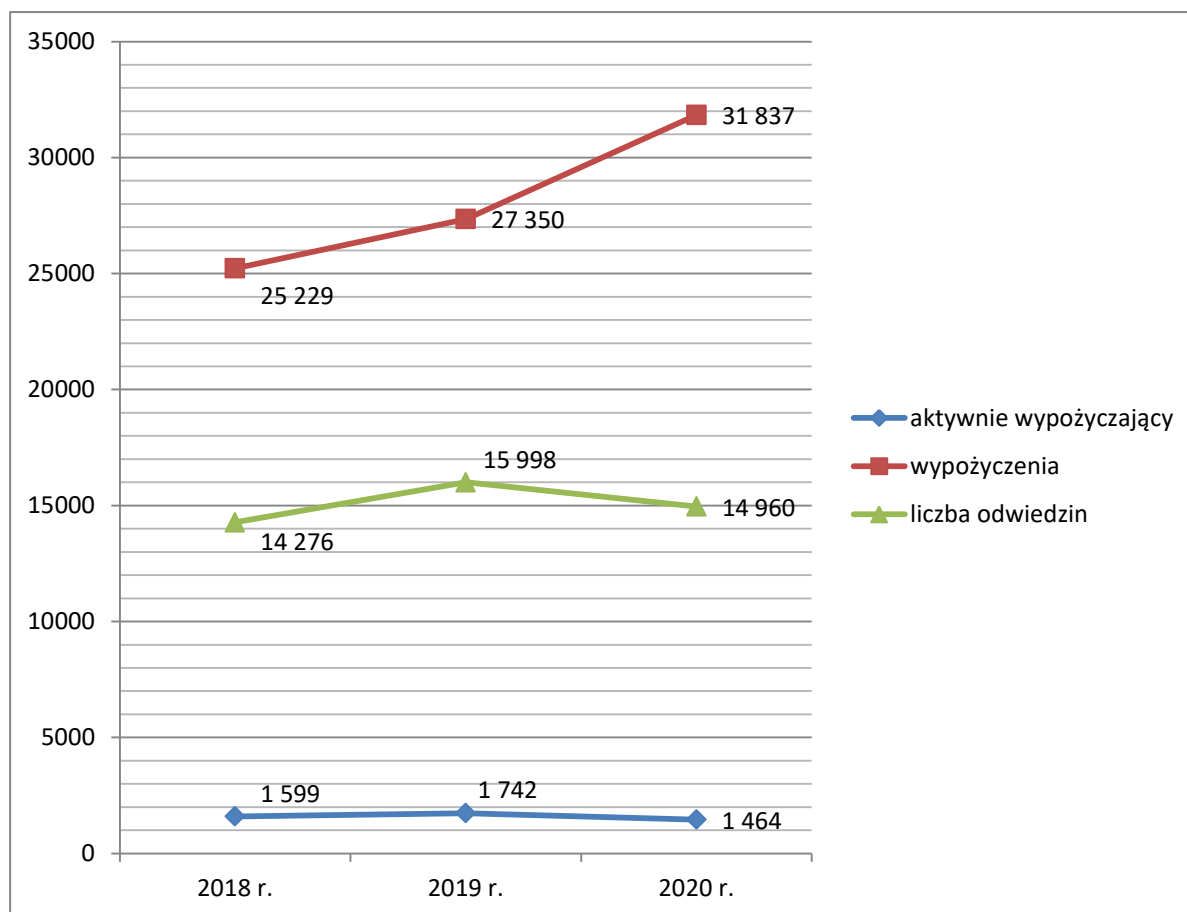
W porównaniu z danymi statycznymi za 2019 rok nastąpił wzrost o 147% liczby logowań (7.170) - najwięcej osób pracujących umysłowo (4.276 logowań) w wieku 25-44 lat.

Ze statystyk wynika, że spadła liczba czytelników najwięcej w grupie 16-19 lat (o ok. 47%) i w grupie 13-15 lat (o ok. 24%).

Nowo zapisanych czytelników było łącznie 166 osób.

Z obserwacji wynika, że po zwiększeniu limitów wypożyczeń czytelnicy zamawiali i wypożyczali książki na swoje konta również dla członków rodziny i prolongowali terminy zwrotów. To też tłumaczy spadek liczby czytelników przy jednoczesnym wyraźnym wzroście liczby wypożyczeń.

Wyniki działalności GBP w latach 2018 - 2020



Źródło: opracowanie własne na podstawie danych GBP

Gospodarka komunalna - Gminny Zakład Komunalny

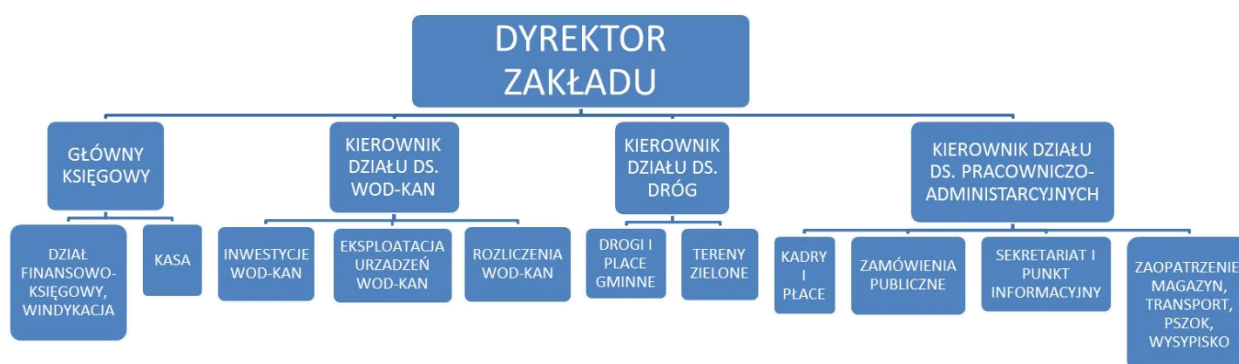
Gminny Zakład Komunalny w Żołędowie (w skrócie GZK) funkcjonuje w formie samorządowego zakładu budżetowego. Został utworzony w 1991 roku w celu wykonywania zadań gminy o charakterze użyteczności publicznej (ostatnie zmiany aktu założycielskiego: Uchwała Rady Gminy Osielsko Nr I/6/2013 z dnia 29 stycznia 2013 r. oraz Nr VI/68/2016 z dnia 18 października 2016 r.). Dyrektorem GZK jest pan Leszek Działowski. Na mocy uchwały Nr I/6/2013 GZK pełni obowiązki Zarządu Dróg Gminnych.

Zatrudnienie w GZK wg rodzajów działalności

Nazwa działalności	Ilość etatów	
	31.12.2019 r.	31.12.2020 r.
Gospodarka komunalna	8	8
Dostarczanie wody	9	9
Drogi gminne	12	13
Gospodarka ściekowa	9	8,5
Tereny zielone	1	1
PSZOK	1	1
Razem:	40	40,5

Uwaga! etat dyrektora, księgowości i inne administracyjne są wykazane w gospodarce komunalnej

Schemat organizacyjny GZK



Wykaz pojazdów GZK (stan na 31.12.2020)

L.p	Rodzaj pojazdu	Nr. rejestrac.	Przeznaczenie
1	Citroen Berlingo	CBY 90 SC	Drogi gminne
2	Citroen Berlingo	CBY 87 SN	Woda
3	Citroen Berlingo	CBY 5Y 46	Woda
4	Citroen Berlingo	CBY 1452F	Gospodarka Komunalna
5	Citroen Berlingo	CBY JX 07	Woda
6	Citroen Berlingo	CBY 4059F	Gospodarka Komunalna
7	Man-TGL 8.150	CBY 0462F	Woda
8	Man -asenizacyjny	CBY 89 E5	Gospodarka ściekami
9	Man- wywrotka	CBY 39 V5	Drogi
10	Man- asenizacyjny	CBY 5K 68	Gospodarka komunalna
11	Man-specjalny	CBY 7203F	Drogi gminne
12	Ciągnik Pronar 320 AMK	CBY N 552	Drogi gminne
13	Ciągnik Ursus	BYN 745Y	Drogi gminne
14	Ciągnik Ursus	BYN 742Y	Drogi gminne
15	Ciągnik Zetor	CBY FP12	Drogi gminne
16	Ciągnik New Holland	CBY FP11	Drogi gminne
17	Równiarka D3	Równiarka D3	Drogi gminne
18	Równiarka XCMG	GR-135 Europa	Drogi gminne
19	Renault Master	CBY JJ 46	Gospodarka ściekami
20	Renault Mascott	CBY 54 SY	Gospodarka Komunalna
21	Iveco Daily	CBY 1433 F	Woda
22	Iveco Daily	CBY 2767F	Woda
23	Iveco Daily	CBY 4029 F	Drogi gminne
24	Iveco Daily	CBY 8054 F	Drogi gminne
25	Wuko	CBY F- 151	Gospodarka ściekami
26	Koparko-ładowarka	CASE 580 SR 3	Woda
27	Koparko-ładowarka	CASE 580 SM	Drogi gminne
28	Przyczepa Niewiadów	CBY 04 U1	Drogi gminne
29	Przyczepa autosan	BYU 883 N	Drogi gminne
30	Rębak Skorpion	CBY R 188	Drogi Gminne
31	Przyczepa specjalna Schmidt	CBY 8072P	Drogi gminne
32	MAN TGS WUKO	CBY 0440W	Gospodarka ściekami
33	Walec drogowy GR-135	MBU RW -140	60016 Drogi gminne

Zbiorowe zaopatrzenie w wodę - ilość przyłączy i sprzedaż wody

Lp.	sołectwo	31.12. 2014 r.	31.12. 2015 r.	31.12. 2016 r.	31.12. 2017 r.	31.12. 2018 r.	31.12. 2019 r.	31.12. 2020 r.	Uwagi l. podliczników	
									2019r.	2020 r.
1.	Jarużyn	119	122	140	149	163	180	202	-	-
2.	Maksymilianowo	478	486	508	523	538	547	557	304	306
3.	Niemcz	1 175	1 181	1 213	1 261	1329	1367	1487	705	756
4.	Niwy-Wilcze	256	273	286	324	369	391	429	88	108
5.	Osielsko	1 567	1 665	1 730	1 768	1846	1879	1945	1111	1174
6.	Żołędowo	403	414	439	445	451	521	554	229	242
7.	Bożenkowo	22	22	31	43	47	53	69	-	-
Ogółem ilość przyłączy		4 020	4 163	4 347	4 513	4746	4938	5243	2437	2586
Sprzedaż wody w tys. m ³		655,9	726,4	718,83	677,14	917,1	954,62	876,12		
- gm. Osielsko		635,5	706,5	710,03	669,00	897,7	943,57	864,76	210,81	163,92
- poza teren gminy		20,4	19,9	8,8	8,14	19,4	11,05	11,36		
Długość sieci w km			157,44	168,7	177,3	181,96	192,3	201,3		

Dane w uwagach dot. podliczników – do podlewania ogrodów

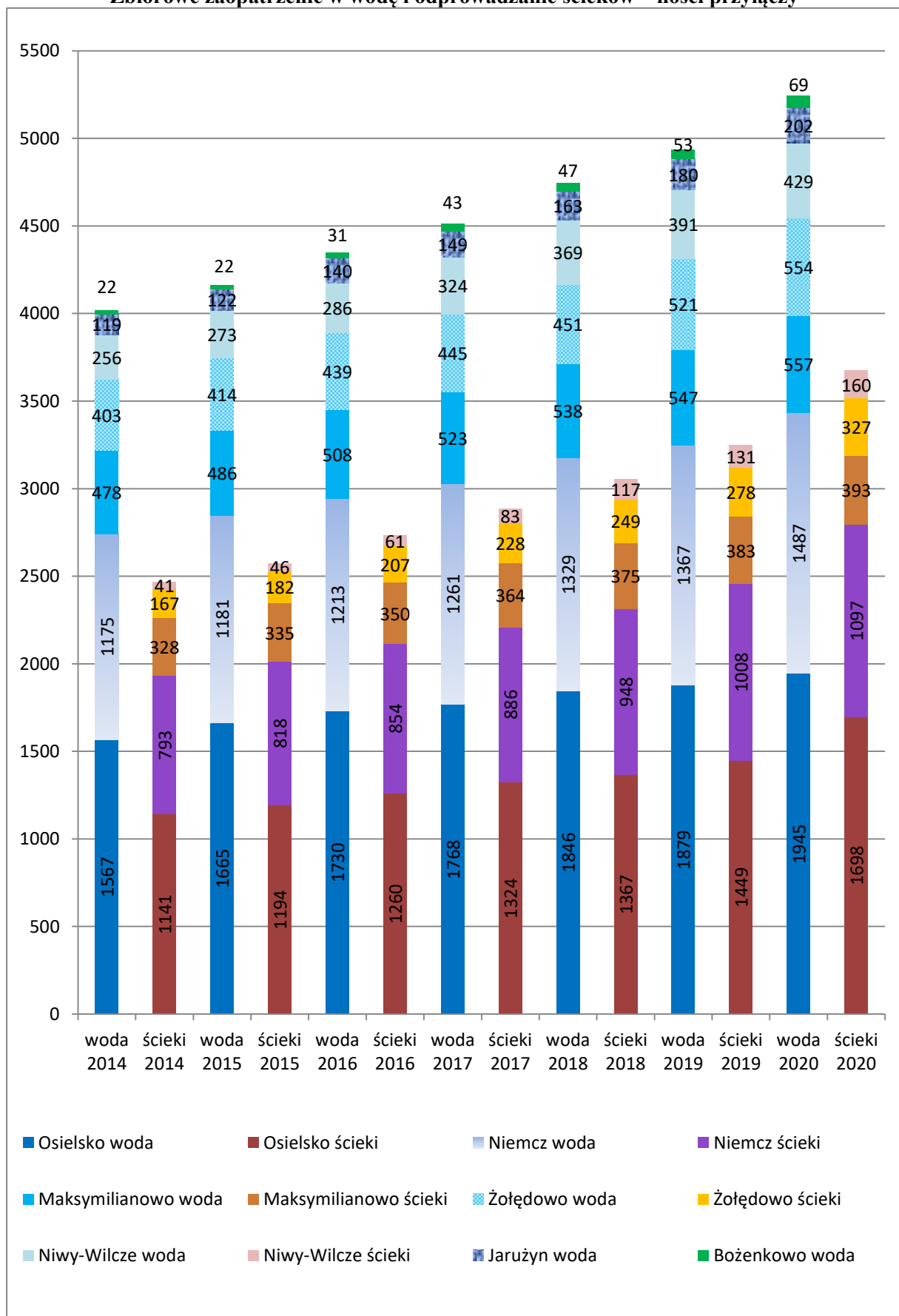
Źródło: Dane przekazane przez Gminny Zakład Komunalny w Żołędowie

Zbiorowe odprowadzanie ścieków - ilość przyłączy i sprzedaż w m³

Lp.	sołectwo	31.12. 2014 r.	31.12. 2015 r.	31.12. 2016 r.	31.12. 2017 r.	31.12. 2018 r.	31.12. 2019 r.	31.12. 2020 r.
1.	Maksymilianowo	328	335	350	364	375	383	393
2.	Niemcz	793	818	854	886	948	1 008	1 097
3.	Osielsko	1 141	1 194	1 260	1 324	1 367	1 449	1 698
4.	Żołędowo	167	182	207	228	249	278	327
5.	Niwy - Wilcze	41	46	61	83	117	131	160
Ogółem ilość przyłączy		2 470	2 575	2 732	2 885	3 056	3 249	3 675
Sprzedaż usług w tys. m ³		470,8	438,2	496,5	522,2	608,3	610,63	629,25
dla Gm. Osielsko		402,9	357,8	389,9	405,1	477,6	488,38	505,09
Długość sieci w km			136,5	139,7	145,8	149,95	160,0	166,8

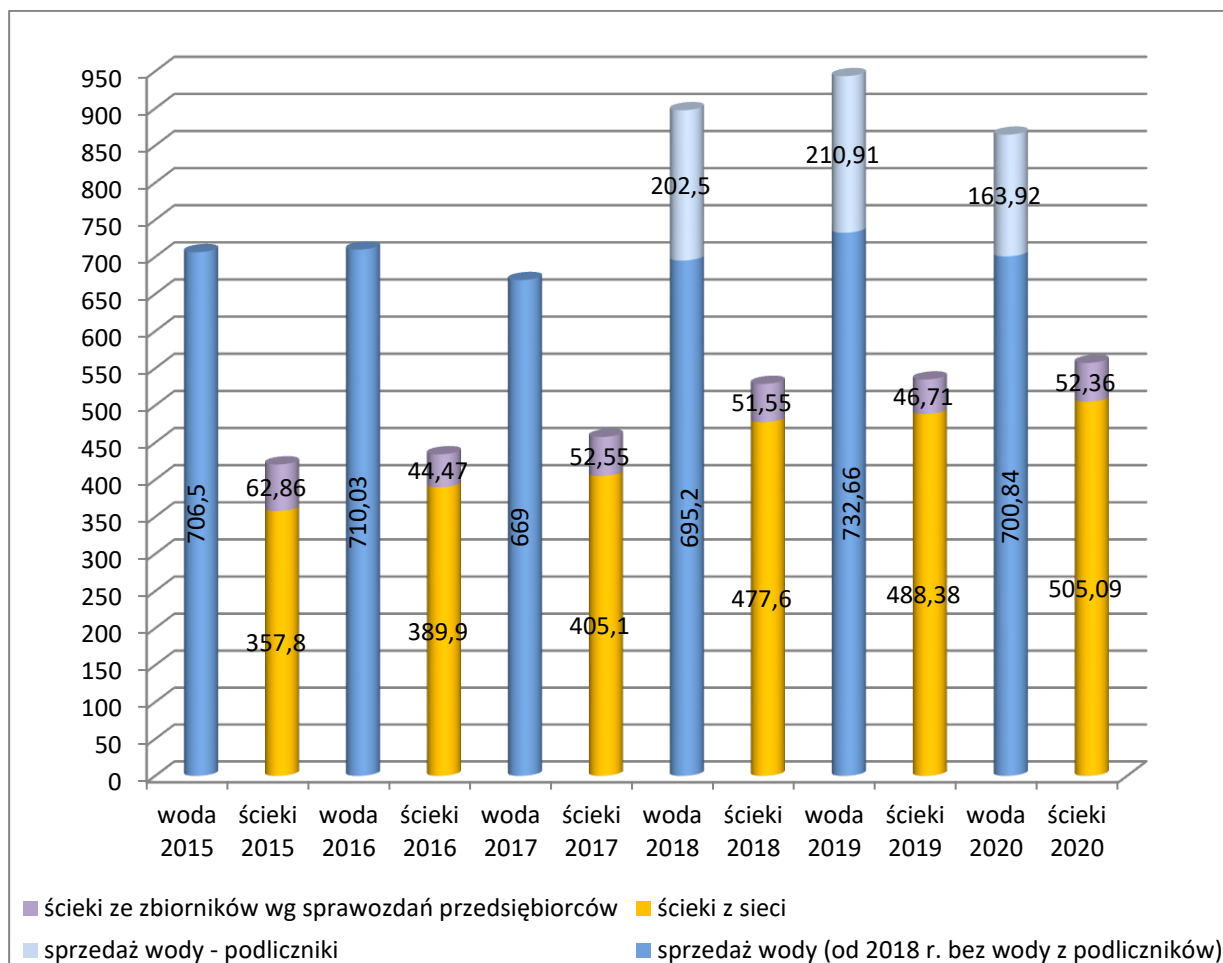
Źródło: Dane Gminnego Zakładu Komunalnego w Żołędowie

Zbirowe zaopatrzenie w wodę i odprowadzanie ścieków – ilości przyłączy



Źródło: dane GZK

Zbiorowe zaopatrzenie w wodę i odprowadzanie ścieków w tys. m³



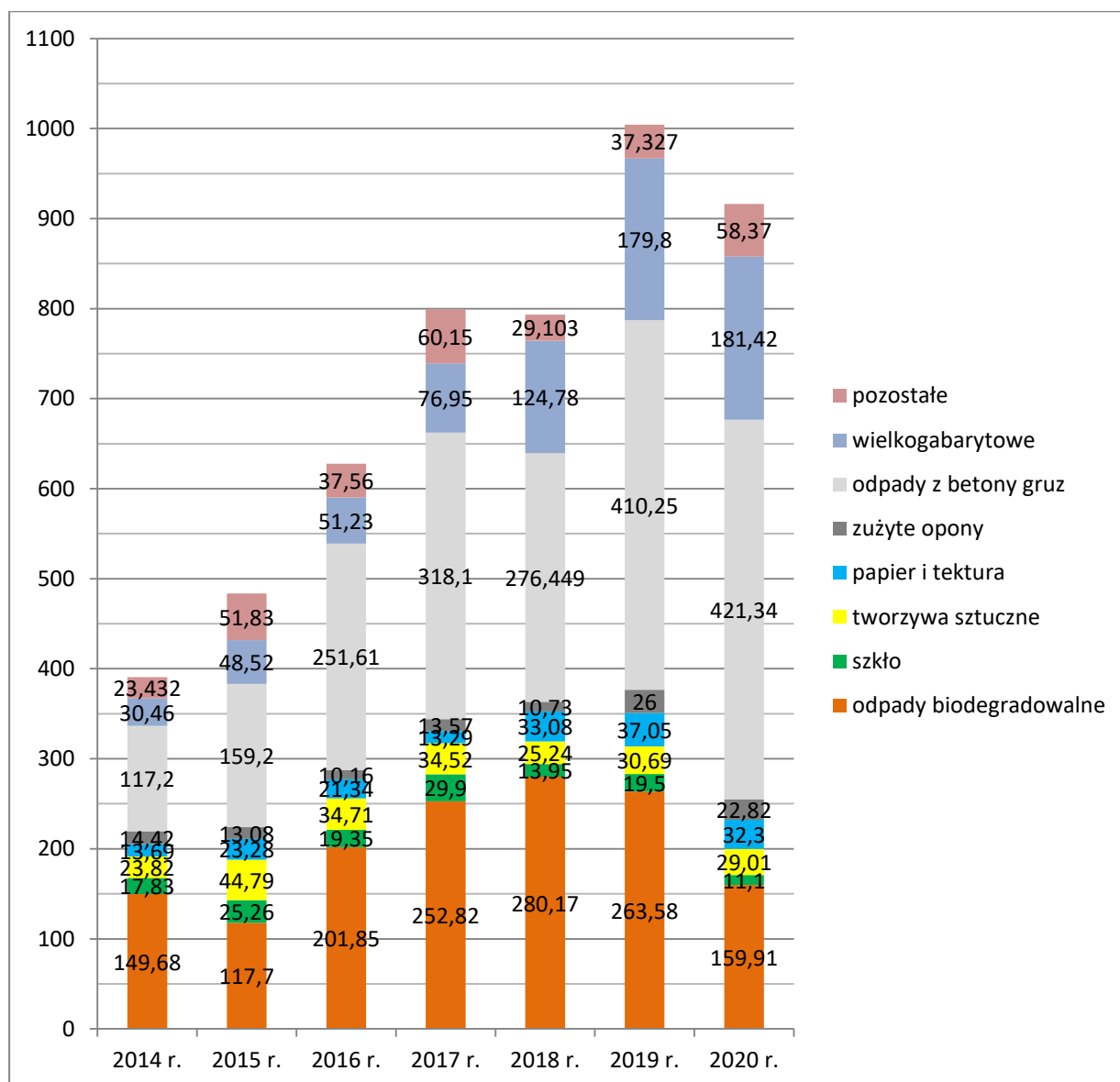
Źródło: dane GZK

Na różnicę w wykazywanych ilościach sprzedaży wody w stosunku do ilości ścieków ma wpływ stopień uzbrojenia nieruchomości w poszczególne media. Na nieruchomościach, z których ścieki są odprowadzane do sieci, są montowane podliczniki zużycia wody, wykorzystywanej do podlewania ogrodów. Potrzeby posiadania takich podliczników nie mają właściciele nieruchomości wyposażonych w szamba lub oczyszczalnie przydomowe i w tych przypadkach brak jest danych nt. ilości zużywanej wody do podlewania upraw przy czym ilość zużywanej wody na ten cel jest także uzależniona od ilości i częstotliwości opadów deszczu. W 2020 roku sprzedaż wody była wyraźnie niższa. Wg prowadzonych ewidencji przez Urząd Gminy, na terenie Gminy wg stanu na dzień 31.12.2020 r. były 974 zbiorniki bezodpływowe oraz 37 oczyszczalni przydomowych.

Ścieki komunalne z terenu Gminy Osielsko są odprowadzane do oczyszczalni ścieków „Fordon”. O problemach, które stwarza nam partner – Miejskie Wodociągi i Kanalizacja w Bydgoszczy sp. z o.o., naliczając, naszym zdaniem, bezpodstawnie dodatkowe opłaty za przekroczenia norm ścieków, informowałem w Raporcie za 2019 rok oraz w sprawozdaniach z pracy między sesjami. Przypomnę, że GZK odsyłał faktury uznając naliczone opłaty za bezpodstawne, a MWiK uzyskał sądowy nakaz zapłaty w postępowaniu upominawczym na kwotę 1 099 601,95 zł. Gmina wniosła w tej sprawie powództwo przeciwko MWiK. Sąd Okręgowy w Bydgoszczy Wydział VIII Gospodarczy w drodze Postanowienia skierował strony do mediacji. Termin postępowania mediacyjnego był przez Sąd na wniosek MWiK kilkakrotnie przedłużany. Przed Sądem odbyło się kilka rozpraw. Sprawa jest w toku.

Funkcjonowanie PSZOK - ilości przyjętych odpadów w tonach

Przyjęte odpady	2014 r.	2015 r.	2016 r.	2017 r.	2018 r.	2019 r.	2020 r.
Ilość przyjętych odpadów ogółem	390,532	483,66	627,81	799,3	793,5	1004,197	916,27
w tym:							
- odpady biodegradowalne	149,68	117,7	201,85	252,82	280,17	263,58	159,91
- szkło	17,83	25,26	19,35	29,9	13,95	19,5	11,1
- tworzywa sztuczne	23,82	44,79	34,71	34,52	25,24	30,69	29,01
- papier i tektura	13,69	23,28	21,34	13,29	33,08	37,05	32,3
- zużyte opony	14,42	13,08	10,16	13,57	10,73	26,0	22,82
- odpady z betonu i gruz	117,2	159,2	251,61	318,1	276,449	410,25	421,34
- wielkogabarytowe	30,46	48,52	51,23	76,95	124,78	179,8	181,42
- pozostałe (razem z opak. wielomat.)	23,432	51,83	37,56	60,15	29,103	37,327	58,37
Ilość obsłużonych mieszkańców	b/d	4 759	6 241	7 227	7 683	8 003	6 684



Utrzymanie dróg – efekty rzeczowe oraz wysokość wydatków

Lp.	Rodzaj wykonywanych prac	31.12.2019 r.		31.12.2020 r.	
		Efekty rzeczowe	Wydatki w tys. zł	Efekty rzeczowe	Wydatki w tys. zł
1	Zimowe utrzymanie dróg	-	142,95	-	65,39
2	Równanie dróg gminnych	159,49 km	164,19	147,89 km	161,99
3	Utwardzenie dróg gminnych kruszywem	5 254 t 108 ulic	632,08	7499t 146 ulic	758,79
4	Profilowanie poboczy	10 092 m ²	100,92	8 468 m ²	84,68
5	Naprawy miejscowe nawierzchni jezdni	75 m ²	7,20	41,5 m ²	4,12
6	Naprawy nawierzchni z kostki bruk. beton.	231 m ²	33,26	91 m ²	11,10
7	Mechaniczne ścinanie poboczy	-	-	1 900 m ²	1,45
8	Mechaniczne koszenie poboczy	2 182 500 m ²	157,87	2 481 000 m ²	173,67
9	Ręczne koszenie poboczy	305 200 m ²	70,20	364 600 m ²	83,86
10	Pompowanie wód opadowych	-	-	147 m ³	3,53
11	Wycinka drzew i krzewów	37 szt.	17,64	118 szt.	51,12
12	Montaż tablic z nazwami ulic	51 szt.	20,90	27 szt.	11,02
13	Montaż znaków	znaki - 116 szt. słupki - 44 szt. lustro - 7 szt.	39,10	znaki - 70 szt. słupki - 36 szt. lustro - 1 szt.	31,16
14	Ustawianie koszy ulicznych	35 szt.	23,49	57 szt.	29,48
15	Zamiatanie ulic	72h/33 ulice	10,22	140h/54 ulice	20,30
16	Inne, w tym:	-	308,38	-	434,56
	• opróżnianie koszy ulicznych • przystanki autobusowe	70-501, 87-701 55 szt.	84,84 16,22	48-501, 220-701 55 szt.	163,85 16,22
17	Prace zlecone podm. zewn.(m. in):	-	129,47	-	214,78
	• organizacje ruchu	7 szt.	6,39	1 szt.	0,74
	• remonty częściowe naw.	437,85 m ² .	70,01	408,54 m ²	45,23
	• oznakowanie poziome	3 880,98 m ²	53,06	3 848,20 m ²	44,11
18	Nakładki asfaltowe:	15 385 m²	1708,40	3704,58 m²	242,62
	• ul. Letnia			1035,00 m ²	74,04
	• ul. Warsztatowa			2 669,58 m ²	168,58

Decyzje i inne czynności administracyjne GZK jako Zarządu Dróg Gminnych

wyszczególnienie	2015 r.	2016 r.	2017 r.	2018 r.	2019 r.	2020 r.
Decyzje na zajęcie pasa drogowego	281	304	327	325	406	435
Decyzje na lokalizacje zjazdu	10	29	14	25	18	18
Decyzje na lokalizacje sieci i przyłączy (do 2016 uzgodnienia)	350	430	380	371	497	570
Uzgadnianie projektów sieci, przyłączy (dr niepubliczne)	-	-	50	50	49	51
Uzgadnianie projektów wjazdu	115	96	115	125	160	171
Uzgadnianie projektów organizacji ruchu	125	130	180	168	205	225
Uzgadnianie projektów drogowych	16	46	34	43	38	26
Uzgadnianie projektów decyzji o warunkach zabudowy i projektów decyzji celu publicznego	185	339	446	370	255	254

Źródło: dane GZK

Funkcjonowanie GZK w czasie pandemii

W związku ze stanem epidemii GZK stosował przy obsłudze Obywateli środki bezpieczeństwa przewidziane w przepisach obowiązującego prawa.

Najwyższym priorytetem działania GZK było zapewnienie ciągłości zbiorowego zaopatrzenia w wodę przeznaczoną do spożycia przez ludzi oraz zbiorowego odprowadzania ścieków w związku z czym, z powodu kwarantanny oraz izolacji części pracowników zawieszono na krótki okres przyjmowanie odpadów w PSZOK.

Ocena jakości wody przeznaczonej do spożycia przez ludzi

W zakresie zbiorowego zaopatrzenia w wodę istotne jest dochowanie przez GZK najwyższej staranności, aby woda spełniała wymogi sanitarne i była przydatna do spożycia przez ludzi. Państwowy Powiatowy Inspektor Sanitarny w Bydgoszczy przedstawił ocenę jakości wody za 2020 rok z wodociągów publicznych w piśmie Nr NHK.5210.35.2021 z dnia 31.03.2021 r. PPIS stwierdził przydatność wody z wodociągów publicznych Żołędowo i Bożenkowo do spożycia przez ludzi.

Udostępnianie informacji publicznej oraz doskonalenie poziomu komunikacji z mieszkańcami

W gminie Osielesko w 2020 r. do udostępniania informacji publicznej wykorzystano:

Stronę www.bip.osielsko.pl,

www.osielsko.pl,

www.metropoliabydgoszcz.pl,

www.facebook.com/OsielskoGmina ,

Komunikator SISMS i aplikację BLISKO,

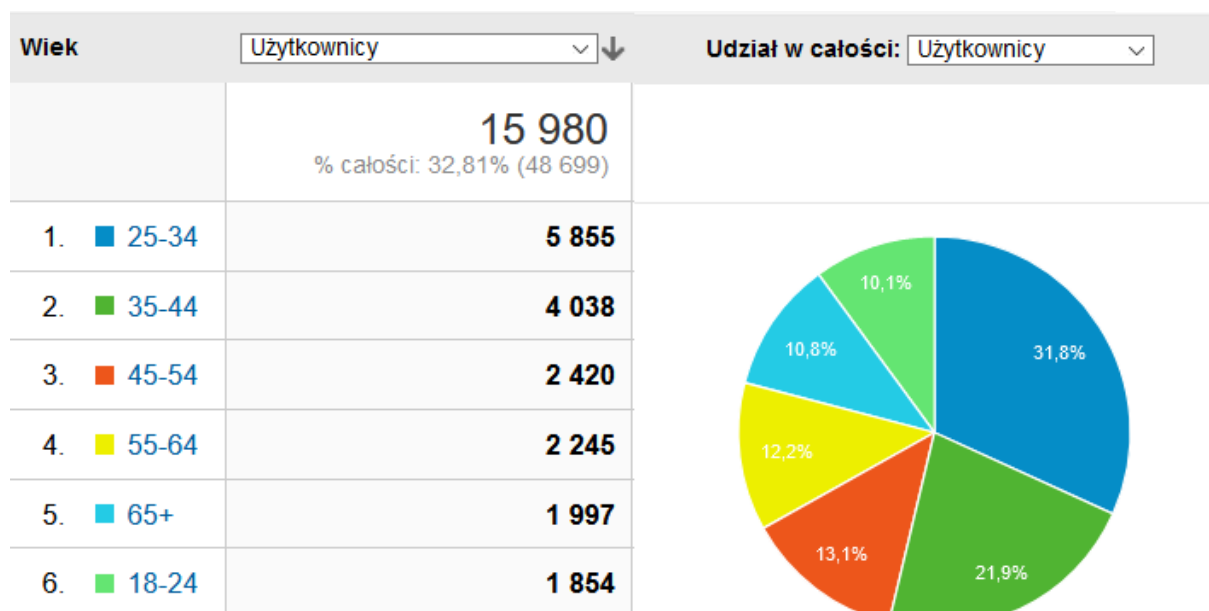
YouTube Gmina Osielesko,

Telekomunikator Urzędu Gminy Osielesko,

Platforma Teams.

1. Liczba odsłon strony www.osielsko.pl w 2020 r. wynosiła 226 249 pomimo zwiększenia kanałów dystrybucji informacji publicznej przez UGO liczba odsłon strony internetowej w porównaniu z rokiem ubiegłym pozostaje na zbliżonym poziomie. Statystyka oglądalności www.osielsko.pl 2020 r. według google analytics.

2. Średnia wieku odwiedzających www.osielsko.pl w 2020 r.



3. W celu ułatwienia i zwiększenia komunikacji z mieszkańcami stworzyliśmy podstronę „Telekomunikator Urzędu Gminy Osielesko” dzięki któremu mieszkańcy gminy mogą bezpośrednio dzwonić do 46 urzędników, 7 jednostek organizacyjnych, 4 szkół, 1 przedszkola, 7 sołtysów, 4 policjantów z danej dzielnicy. W sumie umieściliśmy 93 telefony, które można bezpośrednio wybierać ze swojego telefonu lub komunikatora komputerowego.

Mieszkańcy w roku 2020 odsłonili podstronę 12 172 razy według google analytics. W roku 2020 w ramach telekomunikatora funkcjonowała również podstrona „Wszystko o COVID 19 dla Osielska”.

4. Rozwijamy komunikację z mieszkańcami za pomocą portalu społecznościowego FB Gmina Osielsko. Ostatni rok pokazał, że taka forma komunikacji jest ważna i pożądana przez mieszkańców. Strona Facebook Gmina Osielsko sukcesywnie zwiększa ilość obserwujących, pozwala na interakcje z mieszkańcami, którą wielokrotnie wykorzystaliśmy w ubiegłym roku.

5. Gmina Osielsko posiada komunikator SISMS i aplikację BLISKO dzięki którym wysyłamy informację bezpośrednio na telefony naszych mieszkańców. W ostatnim roku skupiliśmy się na promocji darmowej aplikacji BLISKO wśród mieszkańców. W zeszłym roku zwiększyliśmy ilość użytkowników aplikacji BLISKO o około 150 %

Nazwa Grupy	Grupa	2018 rok		2019 rok		2020 rok	
		Liczba użytkowników		Liczba użytkowników		Liczba użytkowników	
		GSM	Cloud	GSM	Cloud	GSM	Cloud
Mieszkańcy		882	300	906	481	921	1087
Oświata		337	206	345	332	350	745
Podatki opłaty lokalne		500	258	517	414	524	934
Sołectwo Bożenkowo		56	66	56	91	56	205
Sołectwo Jarużyn		100	61	100	92	100	222
Sołectwo Maksymilianowo		193	106	197	152	198	344
Sołectwo Niemcz		468	153	484	204	492	518
Sołectwo Niwy-Wilcze		159	93	165	142	168	292
Sołectwo Osielsko		472	187	479	321	486	771
Sołectwo Żołędowo		191	101	195	151	197	380
		3358	1531	3444	2380	3492	5498

Wysłaliśmy:

6. Wychodząc naprzeciw nowym rozwiązaniom rozwinęliśmy kanał YouTube Gmina Osielsko dzięki któremu promujemy naszą gminę na pięciu stałych playlistach: Przegląd Tygodnia w Osielsku, Osielsko Informuje, Nasze wywiady, Imprezy w gminie Osielsko, Intra gminy Osielsko. W czasie pandemii wykorzystaliśmy YouTube do wizualizacji otwarcia ofert przetargowych, dzięki możliwości streamingu live, który otrzymaliśmy poprzez zwiększanie zainteresowania naszym kanałem.

7. Zbudowaliśmy wirtualny urząd na platformie Teams. Wykorzystujemy go do zdalnej komunikacji radnych i urzędników, prowadzenia Sesji Rady Gminy Osielsko, posłużył do komunikacji zewnętrznych podmiotów z naszymi urzędnikami w czasie pandemii, pozwolił na udział w komisjach radnych i sesjach zainteresowanym mieszkańcom, przeprowadziliśmy za pomocą tej platformy kilka rozmów kwalifikacyjnych na stanowiska urzędnicze.

Udostępnianie informacji publicznej na wniosek

Informacja publiczna, która nie została udostępniona w Biuletynie Informacji Publicznej, jest udostępniana na wniosek zainteresowanego. Informacja, która może być niezwłocznie udostępniona, jest udostępniana także w formie ustnej, bez pisemnego wniosku. Dla udzielanych informacji w formie ustnej nie prowadzi się dokumentacji ani statystyk. Na złożone wnioski o udostępnienie informacji publicznej w formie pisemnej udzielono w 2020 roku 71 informacji (dla porównania – w roku 2018 udzielono 69 informacji, a w 2019 roku udostępnienie informacji publicznej w formie pisemnej wystąpiło w 93 przypadkach). W 2020 roku wydano jedną decyzję odmawiającą udzielenia informacji publicznej z powodu nie uzupełnienia, na wezwanie, wniosku o wskazanie istotności interesu publicznego dla uzyskania informacji przetworzonej.

Udzielanie informacji publicznej na wniosek w 2020 roku

Wnioski o udzielenie informacji publicznej dotyczące ↓	Ilość wniosków	Wnioski złożone przez inne osoby, niż mieszkańcy gminy	Wnioski wymagające przygotowania obszernej informacji, wiele kopii dokumentów lub skanów	Wnioski dot. okresu dłuższego, niż jeden rok		Wnioski załatw. w terminie 14 dni	Wnioski załatw. w dłuż. terminie	Odpowiedzi pisemne udzielone drogą	
				Pow. 1 roku do 4 lat	Pow. 4 lat			e-mail	pocztą
pojedynczej informacji/ jedno pytanie	27	20	2		1	26	1	23	4
kilku spraw od 2 do 3	16	13	5			16		13	3
kilku spraw od 4 do 5	14	12	5			14		14	
kilku spraw od 6 do 10	13	11	7			12	1	11	2
wielu spraw powyżej 10	3	3	-			3		3	
Razem	73	59	19	0	1	71	2	64	9

Podobnie, jak w poprzednich latach, przedmiot wniosków o udostępnienie informacji publicznej był bardzo zróżnicowany. Wnioski dotyczyły spraw związanych m.in. z realizacją inwestycji, ochroną zwierząt, zawieranych umów, podejmowanych uchwał i in. Część wniosków była formułowana w formie ankiet. Mieszkańcy Gminy złożyli tylko 14 wniosków. Większość wniosków złożyły różne osoby spoza Gminy, w tym studenci, pracownicy naukowcy uczelni wyższych, przedstawiciele różnych organizacji oraz innych podmiotów. W przypadku wniosków o informacje, które zostały udostępnione w Biuletynie Informacji Publicznej informowano wnioskodawcę o dokładnym miejscu publikacji w BIP zgodnie z przepisami ustawy o dostępie do informacji publicznej.

Działalność w ramach stowarzyszeń, współdziałanie z innymi jednostkami samorządu oraz Gmina na tle otoczenia

Przynależność Gminy Osielsko do stowarzyszeń nie uległa w 2020 roku żadnej zmianie.

Gmina jest członkiem stowarzyszeń:

- Stowarzyszenia METROPOLIA BYDGOSZCZ (uchwała nr IV/48/2016 Rady Gminy Osielsko z dnia 14 czerwca 2016 r.),
- Lokalnej Grupy Działania „Trzy Doliny” (uchwała nr VI/66/2015 Rady Gminy Osielsko z dnia 17 lipca 2015 r.).

W ramach Stowarzyszenia METROPOLIA BYDGOSZCZ:

- Mieszkańcy korzystają z wprowadzonej w październiku 2018 roku Metropolitarnej Karty Seniora 60+. Do końca 2018 roku w naszej Gminie zostały wydane 73 karty Seniora, w roku 2019 wydano 152 karty, w 2020 roku – 27 kart.
- Od listopada 2019 roku zostały wprowadzone Metropolitalne Karty Uczniowskie oraz Metropolitalne Karty Malucha (w 2019 roku wydano 466 Kart Uczniowskich i 11 Kart Malucha, a w 2020 roku wydano 752 Karty Uczniowskie i 6 Kart Malucha).
- Rozpoczęto projekt promocji terenów inwestycyjnych gmin należących do Stowarzyszenia. Projekt zakłada promocję na terenie kraju i zagranicą.
- Możliwość uczestnictwa w organizowanych imprezach sportowo-rekreacyjnych - w 2020 roku ograniczone możliwości z uwagi na stan epidemii.

W przypadku Lokalnej Grupy Działania „Trzy Doliny”, w następstwie podpisanej umowy na dofinansowanie budowy ogólnodostępnej świetlicy w Niemczu Gmina otrzymała w 2020 roku środki w wysokości 181.290,65 zł.

Efekty porozumień komunalnych

- W sprawie realizacji Zintegrowanych Inwestycji Terytorialnych dla Bydgosko-Toruńskiego Obszaru Funkcjonalnego (zawarte w dniu 8 kwietnia 2014 r.) – w 2020 roku realizowano projekty:
 - Budowa ścieżki rowerowej łączącej istniejącą ścieżkę rowerową w Żołędowie z Gminą Dobrcz (realizowała jednostka Urząd Gminy Osielsko),
 - „Klub Seniora” oraz „Usługi opiekuńcze w Gminie Osielsko”, w ramach Osi Priorytetowej 9. Solidarne Społeczeństwo (realizował GOPS w Osielsku)
 - Projekt „Super szkoły w gminie Osielsko”.
- Porozumienie międzygminne w zakresie transportu zbiorowego

W ramach porozumienia Bydgoszcz obsługuje cztery linie autobusowe:

Nr 93 Bydgoszcz Dworzec Leśne – Niwy (od marca 2018 r. do Wilcza),

Nr 94 Bydgoszcz Dworzec Leśne – Żołędowo, Maksymilianowo,

Nr 95 Bydgoszcz Tatrzańskie – Jarużyn,

Nr 98 Bydgoszcz Przylesie - Bożenkowo - od września 2018 r.

W 2020 roku przekazano miastu Bydgoszcz na funkcjonowanie podmiejskich linii autobusowych dotację celową w kwocie 2.146.292,65 zł.

- Porozumienie z m. Bydgoszcz w przedmiocie zapewnienia mieszkańcom gminy Osielsko świadczeń obejmujące swoim zakresem działania profilaktyczne i opiekę nad dziećmi w wieku do lat 3 w żłobkach, dla których Miasto jest organem założycielskim - na sfinansowanie pobytu dzieci z terenu gminy Osielsko w żłobkach miejskich przekazano zgodnie z obciążeniem przez Miasto – 17.101,89 zł.

- Realizowane jest porozumienie z Gminą Dobrcz w sprawie uczestnictwa mieszkańców w zajęciach prowadzonych przez Środowiskowy Dom Samopomocy w Gądeczu. Dowóz podopiecznych do ŚDS był realizowany przez 7 miesięcy, obejmował średnio 8 osób. W związku z epidemią placówka świadczyła w 2020 roku usługi na rzecz swoich podopiecznych z przerwami. Podopieczni uczestniczyli w różnych zajęciach, korzystali z porad lekarza psychiatry, psychologa i pielęgniarki oraz mieli zapewniony ciepły posiłek.

- Współdziałanie w zakresie odprowadzania ścieków – poważny problem pojawił się od 2018 roku. Sprawa jest na etapie postępowania sądowego, o efektach będą informował w składanych sprawozdaniach.

Udział w grupach zakupowych energii

Gmina uczestniczy w grupach zakupowych:

- gazu – organizator Pomorska Grupa Konsultingowa SA, Bydgoska Grupa Zakupowa, lider grupy - m. Bydgoszcz,
- energii elektrycznej – organizator Voltra sp. z o.o. z siedzibą w Radzyminie.

Współdziałanie poprzez udzielanie pomocy między jednostkami samorządu terytorialnego

I. Pomoc udzielona Gminie Osielsko

1. Dnia 17.07.2020 r. została podpisana umowa o udzielenie pomocy finansowej w formie dotacji celowej na dofinansowanie zadania inwestycyjnego realizowanego w ramach Kujawsko-Pomorskiej Małej Infrastruktury Sportowej. Gmina Osielsko otrzymała dotację w kwocie 20.000,00 zł na realizację zadania pn. „Przebudowa piłkochwyłów na istniejącym boisku baseballowym w Osielsku”.

2. Na finansowanie zadania – Budowa ścieżki rowerowej od istniejącej ścieżki Niemcz – Żołędowo do granicy z gminą Dobrcz po zakończeniu inwestycji gmina Osielsko otrzymała pomoc finansową z budżetu Powiatu Bydgoskiego w kwocie 145.914,27 zł.

II. Pomoc udzielona przez Gminę Osielsko innym jednostkom samorządu

1. Pomoc udzielona Powiatowi Bydgoskiemu w 2020 roku:

1) z przeznaczeniem na drogi publiczne powiatowe 501.668,15 zł na podstawie pięciostronnego porozumienia z dnia 3.11.2019 r. o wspólnym przygotowaniu i realizacji projektów budowy dróg dla rowerów w ramach ZIT w ramach którego jest realizowana przez

Starostwo budowa ścieżki rowerowej na odcinku Bożenkowo – Samociążek o długości 1,1, km;

2) na prowadzenie ośrodka zamiejscowego rejestracji pojazdów w Osielsku w formie dotacji przeznaczonej na pokrycie części kosztów osobowych pracowników filii oraz kosztów eksploatacji stałego łącza teleinformatycznego i świadczenia usług serwisu sprzętowego zainstalowanych urządzeń infrastruktury sieciowej niezbędnej do prawidłowej pracy systemu teleinformatycznego POJAZD – Gmina przekazała Powiatowi w 2020 roku kwotę 92.063,90 zł przy czym w procesie rozliczania dotacji wykazano niższe koszty osobowe zatrudnionych pracowników oraz usług, co skutkowało zwrotem niewykorzystanych środków w kwocie 16.306,11 zł.

2. Pomoc dla samorządu Województwa Kujawsko Pomorskiego:

1) na rozbudowę drogi publicznej wojewódzkiej na terenie Gminy - wykonanie 177.010,00 zł dotyczy udzielenia pomocy finansowej w formie dotacji na realizację zadania "Rozbudowa drogi wojewódzkiej nr 244 Kamieniec – Strzelce Dolne w m. Żołędowo, ul. Jastrzębia na odcinku od km 30+068 do km 33+342, dł. 3,274 km". Temat został zainicjowany w roku 2016, szczegółowe informacje na ten temat zawiera część opisowa sprawozdania z wykonania budżetu Gminy za 2020 r., str. 114. Dalsze finansowanie nastąpi w roku 2021. Przekazanie pomocy jest uzależnione od stopnia zaawansowania prac prowadzonych przez Samorząd Województwa;

2) z przeznaczeniem na zakupy związane z zapobieganiem, przeciwdziałaniem i zwalczaniem zakażeń i choroby zakaźnej COVID-19 dla Wojewódzkiego Szpitala Obserwacyjno – Zakaźnego im. Tadeusza Browicza w Bydgoszczy - po przedłożeniu przez Wójta projektu, Rada Gminy w dniu 7 kwietnia 2020 r. podjęła uchwałę Nr II/3/2020 w przedmiotowej sprawie, 8.04.2020 r. zawarta została umowa pomiędzy organami wykonawczymi samorządu gminy i województwa, dotacja w wysokości 200.000,00 zł została przekazana, wydatkowana zgodnie z umową i rozliczona w 100 %;

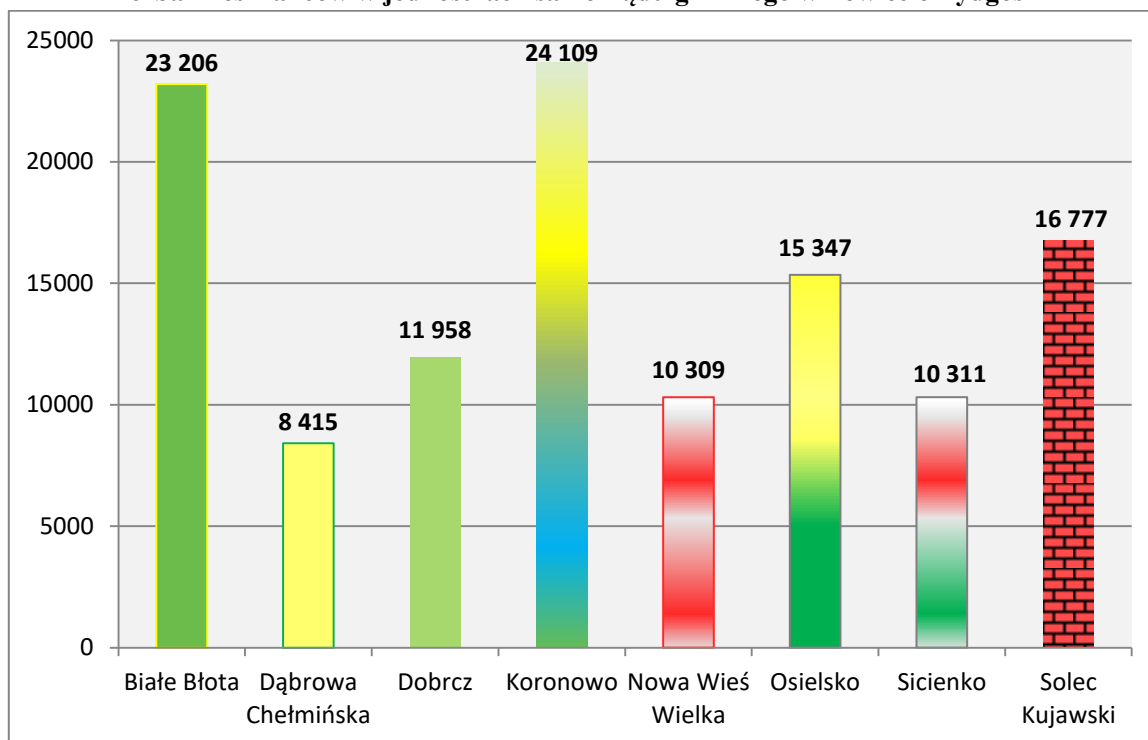
3) współfinansowanie zadania o nazwie Kujawsko-Pomorska „Niebieska Linia” Pogotowie dla Ofiar Przemocy w Rodzinie – w 2020 r. w wysokości 693,10 zł (porozumienie na podstawie uchwały Rady Gminy z 21 marca 2017 r. Nr II/23/2017) W ramach prowadzonych działań interwencyjnych udzielane są telefoniczne i internetowe porady oraz konsultacje prawne i psychologiczne a w uzasadnionych przypadkach pełna obsługa prawna i indywidualna terapia psychologiczna.

3. Pomoc udzielona innym jednostkom samorządu

Wójt Gminy Jawornik Polski zwrócił się z prośbą o udzielenie pomocy na dofinansowanie usuwania skutków powodzi, która wystąpiła w tej gminie w roku 2020. Wójt Gminy Osielsko przygotował projekt uchwały, Rada Gminy Osielsko podjęła uchwałę Nr VIII/43/2020 dnia 15 września 2020 r. w sprawie udzielenia pomocy finansowej Gminie Jawornik Polski. 30 września 2020 r. zawarta została umowa w wyniku której przekazano Gminie Jawornik Polski kwotę 20.000,00 zł na remont dróg gminnych zniszczonych przez powódź. Dotacja została rozliczona.

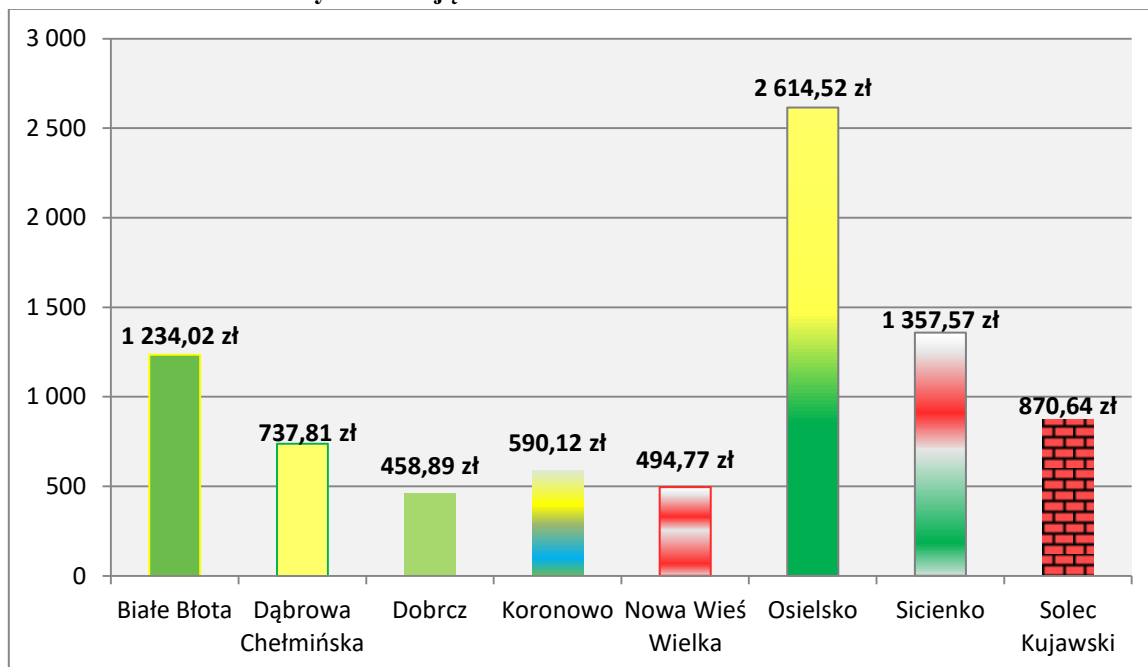
Gmina Osielsko na tle otoczenia

Liczba mieszkańców w jednostkach samorządu gminnego w Powiecie Bydgoskim



Źródło: liczba mieszkańców na 31.12.2020 r. na podstawie danych GUS

Wydatki majątkowe na 1 mieszkańca w 2020 roku



Źródło: opracowano na podstawie danych GUS w zakresie liczby mieszkańców oraz danych ze sprawozdań z wykonania budżetów Gminy opublikowanych w Biuletynach Informacji Publicznej

Moje spostrzeżenia na temat współpracy z innymi jednostkami samorządu terytorialnego

Szanowni Państwo, kończy się okres realizacji zadań w ramach porozumienia ZIT Bydgosko-Toruńskiego Obszaru Funkcjonalnego ze środków strukturalnych Regionalnego Programu Operacyjnego Województwa Kujawsko-Pomorskiego na lata 2014-2020. Przed nami nowa perspektywa.

W maju 2020 roku Prezydent Bydgoszczy wystąpił do Marszałka Województwa Kujawsko-Pomorskiego i Przewodniczącej Sejmiku Kujawsko-Pomorskiego o utworzenie instrumentu Zintegrowanych Inwestycji Terytorialnych (ZIT) z nowej perspektywy finansowej UE na lata 2021-2027 w oparciu o obszar i strukturę Stowarzyszenia Metropolia Bydgoszcz.

W grudniu 2020 roku Sejmik Województwa Kujawsko-Pomorskiego przyjął nową Strategię Województwa – Strategia Przyspieszenia 2050+. W dokumencie tym oficjalnie uznano obszar Stowarzyszenie Metropolia Bydgoszcz, jako Miejski Obszar Funkcjonalny Bydgoszczy, co umożliwi realizację Zintegrowanych Inwestycji Terytorialnych (ZIT) w nowej perspektywie finansowej UE.

Kończy się okres realizacji Strategii Rozwoju Gminy Osielsko do roku 2020+. Rozpoczynamy przygotowania do opracowania strategii rozwoju Gminy na kolejne lata. Czekają nas nowe wyzwania w zakresie istotnych przedsięwzięć dla społeczno-gospodarczego rozwoju Gminy. Budowa i przebudowa dróg oraz sieci i urządzeń służących do zaopatrzenia w wodę i odprowadzania ścieków, to wydatki majątkowe, które będą miały nadal znaczącą pozycję w Budżecie Gminy Osielsko. Dotyczy to także dróg publicznych w zakresie pomocy innym jednostkom samorządu. Równolegle musimy rozbudowywać infrastrukturę oświatową, kulturalną i sportowo-rekreacyjną – adekwatnie do potrzeb zwiększającej się populacji mieszkańców. W tym kontekście nie możemy również zapominać o działaniach proekologicznych.

Jestem przekonany, że szeroko pojęte współdziałanie w przedmiocie rozwoju Gminy przyniesie wymierne efekty, a Gmina jak dotąd będzie się rozwijała w sposób zrównoważony.



Rozbudowa ulicy Jagodowej w Maksymilianowie. Wykonano: jezdnię asfaltową o szerokości 6,0 m, zjazdy odwodnienie w postaci kanalizacji z wpustami deszczowymi, separatorem, osadnikami i studniami oraz zbiornikiem, chodnik o szer. 2,0 m, oraz ciąg pieszo-rowerowy, skrzyżowania z drogami poprzecznymi, kanały telekomunikacyjne oraz oświetlenie. Wartość robót: 5 624 483,16 zł. Dla zadania uzyskano dofinansowanie w ramach Rządowego Funduszu Inwestycji Lokalnych w wysokości 3 326 348,00 zł.



Ulice Topolowa i Jana Pawła II

Budowa ul. Topolowej w Osielsku na odcinku Szosa Gdańska – Leśna oraz ul. Jana Pawła II na odcinku Al. Mickiewicza-Jeziorańska wraz z sieciami wodociągowymi i kanalizacji sanitarnej. Oba zadanie uzyskały dofinansowanie z Rządowego Funduszu Dróg Samorządowych. Łączna wartość zadań to 19 125 403,74 zł. W 2020 roku wydatki wynosiły 6 596 607,04 zł z tego 4 610 975,89 zostało przeniesione na rachunek środków niewygasających.



Budowa ulicy Koperkowej w Osielsku etap I - wykonano nawierzchnię o długości 0,189 km z masy bitumicznej o szer. 5,5m, chodnik jednostronny z kostki betonowej, na skrzyżowaniu ul. Kąkolowa/Ziołowa/Koperkowa/Tymiankowa – rondo z wyspą najazdową oraz 4 szt. lamp. W ramach zadania zaprojektuj i wybuduj powstała również dokumentacja dla drugiego etapu budowy. Wartość prac projektowych i budowa I etapu 1 222 726,45 zł.



Rozbudowa ul. Leśnej w Osielsku – etap II - 1,039km tj. na odcinku od ul. Centralnej do ul. Topolowej. Wykonano jezdnię o nawierzchni asfaltowej, o szerokości 6,00 m, chodniki z kostki o szerokości 2,00 m i 1,50 m, ścieżkę rowerową asfaltową o szerokości 2,00 m, skrzyżowania, zatoki autobusowe, rozbudowę oświetlenia i przebudowę kolizji. Uzyskano dofinansowanie w wysokości 2 433 677,04 zł z Rządowego Funduszu Dróg. Wartość umowna robót: 4 991 802,00 zł. Ze względu na roboty dodatkowe, pandemię i warunki pogodowe, termin zakończenia prac wykończeniowych przedłużono do dnia 31.03.2020 r.



Ścieżka rowerowa łącząca Żołędowo z gminą Dobrcz. Wykonano ścieżkę rowerową o nawierzchni asfaltowej o łącznej długości 3,2 km i szerokości 2,0 m. Na odcinku ul. Klonowej jako ciąg pieszo-rowerowy o szer. 2,5 m. W miejscu przejścia przez drogę powiatową zamontowano lampy solarne oraz solarne znaki aktywne. Wartość inwestycji 1 893 266,77zł. Dofinansowanie w ramach Zintegrowanych Inwestycji Terytorialnych Bydgosko-Toruńskiego Obszaru Funkcjonalnego w wysokości ok. 1,7 mln zł.