

# **RAPORT O STANIE GMINY OSIELSKO ZA 2019 ROK**



Osielesko, 29 maja 2020 r.

## SPIS TREŚCI

	Str.
Wstęp	
I. Mieszkańcy i organizacja Gminy Osielsko	4
II. Finanse Gminy Osielsko	15
III. Przygotowywanie projektów i wykonywanie uchwał Rady Gminy Osielsko oraz zarządzenia Wójta Gminy Osielsko	18
IV. Urząd Gminy Osielsko	24
V. Realizacja Strategii Rozwoju Gminy Osielsko oraz jej monitoring	32
VI. Strategia Rozwoju Gminy Osielsko, a realizacja inwestycji i zamówień publicznych	43
VII. Gospodarowanie mieniem komunalnym	52
VIII. Planowanie i zagospodarowanie przestrzenne	58
IX. Ochrona środowiska	63
X. Ochrona zdrowia	79
XI. Działalność Gminnego Ośrodka Pomocy Społecznej w Osielsku w 2019 roku	84
XII. Informacja o stanie oświaty w Gminie Osielsko w 2019 roku	96
XIII. Działalność Gminnego Ośrodka Sportu i Rekreacji w Osielsku w 2019 roku	123
XIV. Działalność kulturalna GOK – u w 2019 roku	128
XV. Gminna Biblioteka Publiczna w Osielsku w 2019 roku	135
XVI. Gminny Zakład Komunalny	138
XVII. Udostępnianie informacji publicznej oraz doskonalenie poziomu komunikacji z mieszkańcami	146
XVIII. Działalność w ramach stowarzyszeń, współdziałanie z innymi jednostkami samorządu oraz jednostkami administracji rządowej	155
XIX. Galeria	157

## Szanowni Państwo,

Wypełniając dyspozycję art. 28aa ust. 1 i 2 ustawy o samorządzie gminnym, już po raz drugi przedstawiam raport o stanie Gminy Osielesko za rok poprzedni.

Przypomnę, że składanie przez Wójta Gminy Osielesko informacji o wynikach działalności Radnym i Mieszkańcom jest realizowane w naszej Gminie od wielu lat. Sprawozdanie z pracy między sesjami Rady składam na każdej sesji zwyczajnej Rady Gminy i zamieszczam w Biuletynie Informacji Publicznej. Obszerne informacje o stanie Gminy za lata obejmujące minioną kadencję były przedstawiane Radnym obejmującym mandat w kolejnej kadencji Rady Gminy Osielesko.

Raport jest podsumowaniem działalności Wójta Gminy Osielesko w 2019 roku ze szczególnym uwzględnieniem realizacji polityk, programów i strategii oraz uchwał Rady Gminy Osielesko. Ustawa ustrojowa, o samorządzie gminnym, zobowiązuje Wójta do wykonania uchwał rady gminy i zadań gminy określonych przepisami prawa. Do zadań Wójta należy m.in. przygotowywanie projektów uchwał rady gminy, gospodarowanie mieniem komunalnym, zatrudnianie i zwalnianie kierowników gminnych jednostek organizacyjnych, wydawanie decyzji w indywidualnych sprawach z zakresu administracji publicznej, a także wiele innych zadań wynikających z przepisów prawa materialnego. Kierownicy jednostek organizacyjnych gminy nieposiadających osobowości prawnej działają jednoosobowo na podstawie pełnomocnictwa udzielonego przez Wójta.

W przypadku decyzji administracyjnych, w tym z zakresu szeroko rozumianej sfery pomocy społecznej i pomocy rodzinie, wydawanych w Gminnym Ośrodku Pomocy Społecznej, decyzje te są wydawane na podstawie upoważnień udzielonych przez Wójta.

Przedstawiając Państwu raport o stanie Gminy Osielesko za 2019 rok w poszczególnych obszarach działalności, w tym jednostek organizacyjnych gminy, nie powielam dokumentów sprawozdawczych, które już zostały przedstawione Radzie Gminy na podstawie innych przepisów. Są to m.in. dokumenty:

- informacja o stanie mienia gminy,
- informacja z wykonania planu zadań inwestycyjnych za rok 2019,
- informacja o realizacji zadań wynikających z Gminnego Programu Profilaktyki i Rozwiązywania Problemów Alkoholowych i realizacji zadań wynikających z Gminnego Programu Przeciwdziałania Narkomanii,
- które są załącznikami do Sprawozdania z wykonania budżetu Gminy Osielesko przedstawionego Zarządzeniem nr 23/2020 dnia 27 marca 2020 r., opublikowanego w Biuletynie Informacji Publicznej,
- sprawozdanie z realizacji Roczno Programu współpracy z organizacjami pozarządowymi za 2019 r. - przedstawione Zarządzeniem Nr 31/2020 z dnia 25 maja br.

Raport za 2019 rok ma zachowaną ubiegłoroczną strukturę dokumentu, a część informacji ma nieco zmienioną formę prezentacji i zawiera odniesienia do 2018 roku.

Każdy ma prawo do informacji publicznej. Jestem przekonany, że jawność działania i udostępnianie dokumentów będących rezultatem pracy organów gminy w Biuletynie Informacji Publicznej [www.bip.osielsko.pl](http://www.bip.osielsko.pl) ułatwia Mieszkańcom sprawowanie realnej kontroli oraz ocenę działania władz Gminy.

Zapraszam Państwa do zapoznania się z Raportem.

## I. Mieszkańcy i organizacja Gminy Osielsko

Liczba mieszkańców Gminy Osielsko systematycznie wzrasta wskutek osadnictwa ludności napływowej. Możliwość monitorowania liczby mieszkańców w poszczególnych miejscowościach, a także analizy struktury wiekowej, pozwala na ukierunkowanie usług komunalnych w wielu dziedzinach.

Liczba mieszkańców Gminy Osielsko, wg danych ewidencji mieszkańców, wyniosła na dzień 31 grudnia 2019 r. 14.142 osoby zameldowane na pobyt stały oraz 269 osób na pobyt czasowy.

### Liczba mieszkańców Gminy Osielsko w 2019 roku z podziałem na sołectwa i miejscowości wchodzące w skład sołectw

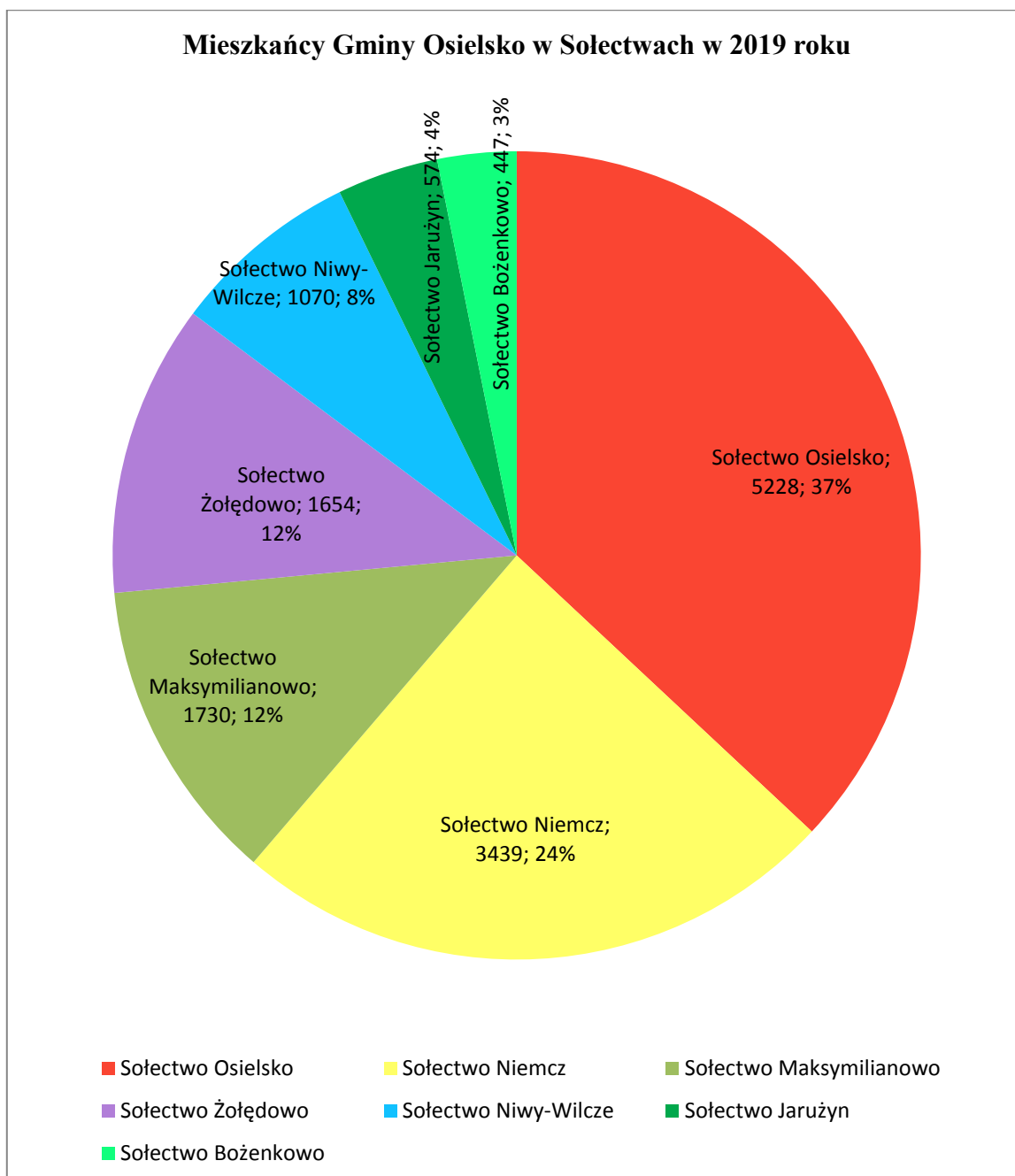
Lp.	Sołectwo	Miejscowość	01.01.2019 r.		31.12.2019 r.		Zmiany w liczbie mieszk. na pobyt stały	Zmiany w liczbie mieszk. na pobyt czasowy
			Liczba mieszkańców pobyt stały	Liczba mieszkańców pobyt czasowy	Liczba mieszkańców pobyt stały	Liczba mieszkańców pobyt czasowy		
<b>I</b>	<b>OSIELSKO</b>		<b>5.027</b>	<b>135</b>	<b>5.228</b>	<b>153</b>	<b>+201</b>	<b>+18</b>
1		Osielsko	4.534	127	4.744	143	+210	+16
2		Myślęcinek	414	8	412	10	-2	+2
3		Czarnówczyn	79	-	72	-	-7	-
<b>II</b>	<b>NIEMCZ</b>	Niemcz	<b>3.284</b>	<b>29</b>	<b>3.439</b>	<b>35</b>	<b>+155</b>	<b>+6</b>
<b>III</b>	<b>MAKSYMILIANOWO</b>		<b>1.707</b>	<b>20</b>	<b>1.730</b>	<b>25</b>	<b>+23</b>	<b>+5</b>
1		Maksymilianowo	1.601	20	1.618	25	+17	+5
2		Jagodowo	106	-	112	-	+6	-
<b>IV</b>	<b>ŻOŁĘDOWO</b>		<b>1.588</b>	<b>28</b>	<b>1.654</b>	<b>17</b>	<b>+66</b>	<b>-11</b>
1		Żołędowo	1.578	28	1.644	17	+66	-11
2		Strzelce Leśne	10	-	10	-	bez zm.	-
<b>V</b>	<b>NIWY-WILCZE</b>		<b>1.008</b>	<b>5</b>	<b>1.070</b>	<b>8</b>	<b>+62</b>	<b>+3</b>
1		Niwy	724	4	784	3	+60	-1
2		Wilcze	284	1	286	5	+2	+4
<b>VI</b>	<b>JARUŻYN</b>	Jarużyn	<b>542</b>	<b>11</b>	<b>574</b>	<b>14</b>	<b>+32</b>	<b>+3</b>
<b>VII</b>	<b>BOŻENKOWO</b>	Bożenkowo	<b>434</b>	<b>8</b>	<b>447</b>	<b>17</b>	<b>+13</b>	<b>+9</b>
<b>Ogółem Gmina</b>			<b>13.590</b>	<b>236</b>	<b>14.142</b>	<b>269</b>	<b>+552</b>	<b>+33</b>

Źródło: opracowano na podstawie danych ewidencji mieszkańców Urzędu Gminy Osielsko

GUS podał za rok 2019 liczbę urodzeń żywych – 137, zgonów – 80, co stanowi przyrost naturalny 57 osób.

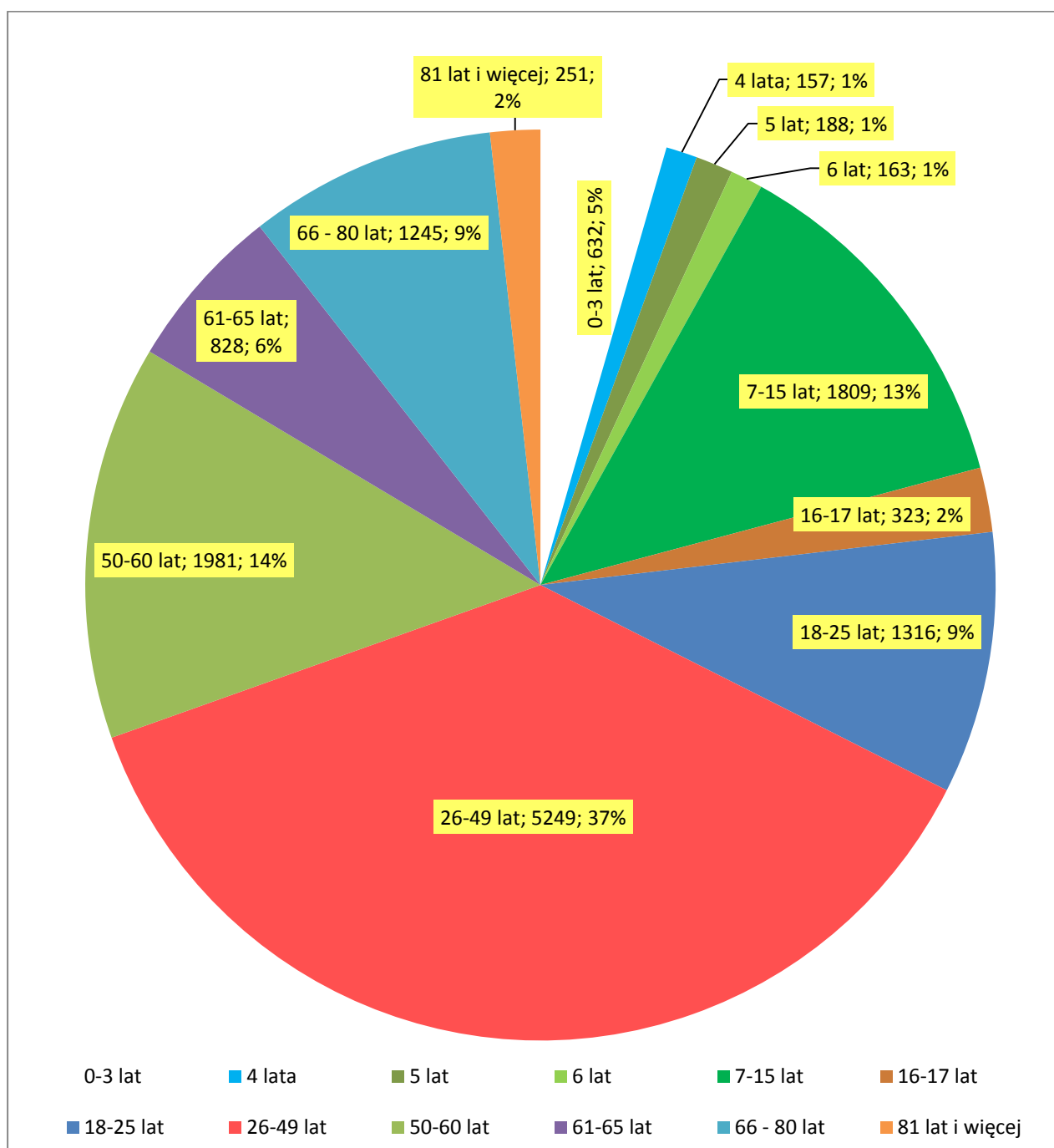
Podobnie, jak w ubiegłym roku, największy przyrost liczby mieszkańców mają Sołectwo Osielsko (+201) i Sołectwo Niemcz (+155). O 66 osób wzrosła liczba mieszkańców w Sołectwie Żołędowo i o 62 w Sołectwie Niwy-Wilcze. W pozostałych Sołectwach odnotowano znacznie niższe przyrosty mieszkańców

Ocenia się, że rzeczywista liczba mieszkańców Gminy wg definicji Kodeksu Cywilnego – „Miejscem zamieszkania osoby fizycznej jest miejscowość, w której osoba ta przebywa z zamiarem stałego pobytu.” - jest wyższa, niemniej analiza ewidencji mieszkańców wg zameldowania pozwala na rozeznanie przybliżonych tendencji osadniczych i planowanie ukierunkowanych działań.



Źródło – opracowano na podstawie danych ewidencji mieszkańców UG Osielsko

**Mieszkańcy Gminy Osielsko wg wieku  
(zameldowani na pobyt stały – 14.142 mieszkańców wg stanu na 31 grudnia 2019 r.)**

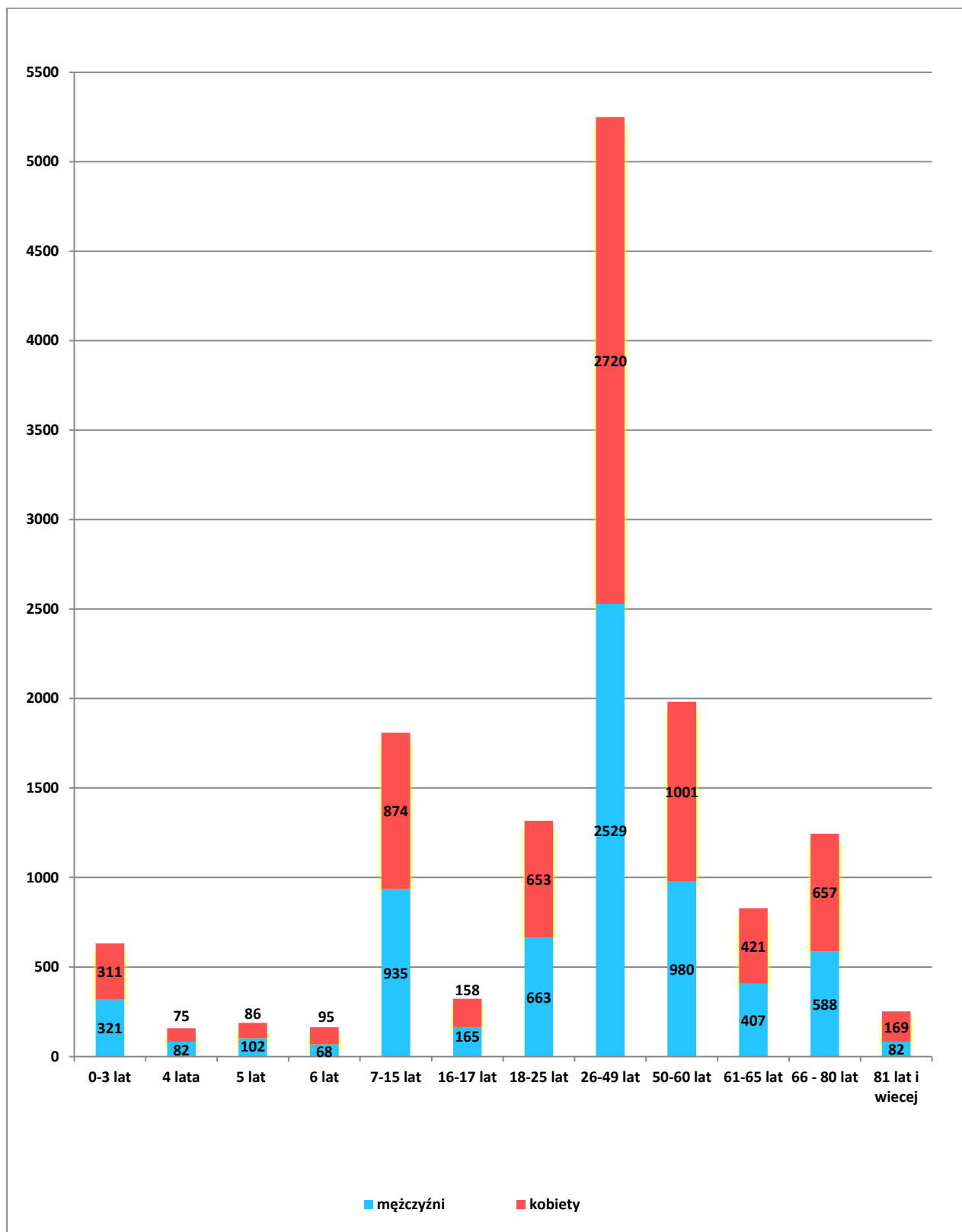


Źródło: na podstawie danych ewidencji mieszkańców UG Osielsko

Spośród osób zameldowanych na pobyt czasowy (269 osób na 31.12.2019 r.) najliczniejsza była grupa w przedziale 26 – 49 lat i wynosiła 128 osób oraz w przedziale wiekowym 7 – 15 (ponad 47 osób).

Porównując strukturę mieszkańców zameldowanych na pobyt stały wg wieku w stosunku do 2018 roku należy stwierdzić, że niewielkie zmiany nastąpiły. Na tym samym poziomie procentowym utrzymuje się liczba mieszkańców w przedziałach wieku: 4, 5, 6, 7-15, 26-49, 50-60, 61-65 oraz powyżej 81 lat. Zmniejszyła się o 1% liczba mieszkańców w przedziałach od 16-17 i 18-25 lat, a wzrosła o 1% liczba w przedziale 0-3 latków oraz o 1% wzrosła liczba mieszkańców w wieku 66-80 lat (w 2018 r. 1136, a w 2019 r. 1249 osób).

**Mieszkańcy Gminy Osielsko wg wieku i płci  
(zameldowani na pobyt stały na dzień 31 grudnia 2019 r.)**



Źródło: na podstawie danych ewidencji mieszkańców UG Osielsko

### Zmiany w liczbie mieszkańców Gminy Osielsko wg płci i wieku

	31.12.2018 r.	31.12.2019 r.	Różnica 2019/2018
<b>Mieszkańcy razem</b>	<b>13.590</b>	<b>14.142</b>	<b>+552</b>
<b>Kobiety</b>	<b>6.928</b>	<b>7.220</b>	<b>+292</b>
0-3 lata	284	311	+27
4 lata	81	75	-6
5 lat	81	86	+5
6 lat	80	95	+15
7-15 lat	832	874	+42
16-17 lat	159	158	-1
18-25 lat	652	653	+1
26-49 lat	2.622	2.720	+98
50-60 lat	949	1.001	+52
61-65 lat	428	421	-7
66-80 lat	594	657	+63
81 i więcej	166	169	+3
<b>Mężczyźni</b>	<b>6.662</b>	<b>6.922</b>	<b>+260</b>
0-3 lata	305	321	+16
4 lata	90	82	-8
5 lat	59	102	+43
6 lat	79	68	-11
7-15 lat	910	935	+25
16-17 lat	162	165	+3
18-25 lat	655	663	+8
26-49 lat	2.436	2.529	+93
50-60 lat	960	980	+20
61-65 lat	383	407	+24
66-80 lat	542	588	+46
81 i więcej	81	82	+1

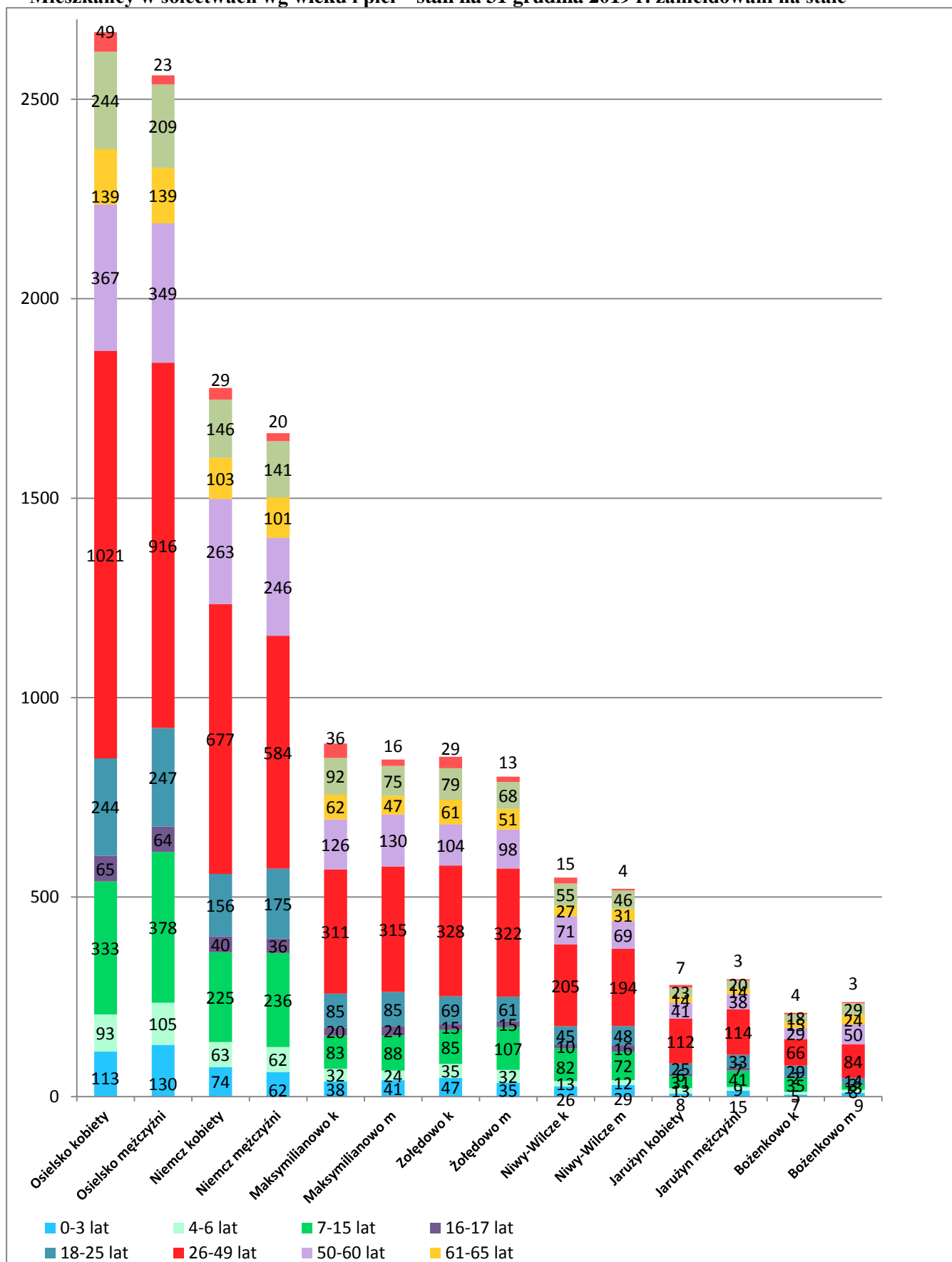
Źródło – opracowano na podstawie danych ewidencji mieszkańców UG Osielsko

W 2018 roku liczba kobiet zameldowanych na pobyt stały była w Gminie Osielsko wyższa od liczby mężczyzn o 266 osób, a w 2019 roku różnica ta wzrosła do 298. Wyższa liczba kobiet nie występuje we wszystkich grupach wiekowych. W grupie dzieci do 5 roku życia oraz w przedziale od 7 do 25 lat wyższa jest liczba chłopców/mężczyzn. Liczba kobiet jest wyższa w grupie 6-cio latków oraz powyżej 26 roku życia. Najwyższa % różnica występuje wśród mieszkańców w wieku 81 lat i więcej – liczba kobiet jest wyższa o ponad 100% (82 mężczyźni, 169 kobiet).

Rozkład wiekowy mieszkańców wg płci w poszczególnych sołectwach jest zróżnicowany, np. w sołectwach Niemcz i Bożenkowo występuje najmniejsza dysproporcja w grupie 81 lat i więcej – w Niemczu 29 kobiet i 20 mężczyzn, a w Bożenkowie 4 kobiety i 3 mężczyźni.



### Mieszkańcy w sołectwach wg wieku i płci – stan na 31 grudnia 2019 r. zameldowani na stałe



Źródło: na podstawie danych ewidencji mieszkańców UG Osielsko

**Mieszkańcy sołectwa Osielsko, stan na 31 grudnia 2019 r. zameldowani na stałe**

Nazwa liczba mieszk.	pleć	0-3 lat	4-6 lat	7-15 lat	16, 17 lat	18-25 lat	26-49 lat	50-60 lat	61-65 lat	66 – 80 lat	81 lat i więcej
Sołectwo Osielsko 5.228	k	113	93	333	65	244	1.021	367	139	244	49
	m	130	105	378	64	247	916	349	139	209	23
Czarnówczyn 72	k	3	1	3	1	4	13	3	1	6	0
	m	0	1	6	1	4	14	4	2	5	0
Myślęcinek 412	k	2	8	28	5	17	79	30	16	19	7
	m	12	5	27	7	17	71	26	14	19	3
Osielsko 4.744	k	108	84	302	59	223	929	334	122	219	42
	m	118	99	345	56	226	831	319	123	185	20

**Mieszkańcy sołectwa Żołędowo, stan na 31 grudnia 2019 r. zameldowani na stałe**

Nazwa liczba mieszk.	pleć	0-3 lat	4-6 lat	7-15 lat	16, 17 lat	18-25 lat	26-49 lat	50-60 lat	61-65 lat	66 – 80 lat	81 lat i więcej
Sołectwo Żołędowo 1.654	k	47	35	85	15	69	328	104	61	79	29
	m	35	32	107	15	61	322	98	51	68	13
Strzelce Leśne (10)	k	2	0	0	1	0	0	1	0	1	0
	m	0	0	0	0	0	3	1	0	1	0
Żołędowo 1.644	k	45	35	85	14	69	328	103	61	78	29
	m	35	32	107	15	61	319	97	51	67	13

**Mieszkańcy sołectwa Maksymilianowo, stan na 31 grudnia 2019 r. zameldowani na stałe**

Nazwa liczba mieszk.	pleć	0-3 lat	4-6 lat	7-15 lat	16, 17 lat	18-25 lat	26-49 lat	50-60 lat	61-65 lat	66 – 80 lat	81 lat i więcej
Sołectwo Maksymilianowo 1.730	k	38	32	83	20	85	311	126	62	92	36
	m	41	24	88	24	85	315	130	47	75	16
Jagodowo 112	k	4	2	5	2	5	22	8	6	7	0
	m	1	2	2	1	6	20	7	5	6	1
Maksymilianowo 1.618	k	34	30	78	18	80	289	118	56	85	36
	m	40	22	86	23	79	295	123	42	69	15

**Mieszkańcy sołectwa Niwy – Wilcze, stan na 31 grudnia 2019 r. zameldowani na stałe**

Nazwa liczba mieszk.	pleć	0-3 lat	4-6 lat	7-15 lat	16, 17 lat	18-25 lat	26-49 lat	50-60 lat	61-65 lat	66 – 80 lat	81 lat i więcej
Sołectwo Niwy – Wilcze 1.070	k	26	13	82	10	45	205	71	27	55	15
	m	29	12	72	16	48	194	69	31	46	4
Niwy 784	k	20	11	64	8	29	162	43	16	37	9
	m	22	12	60	11	38	145	48	18	28	3
Wilcze 286	k	6	2	18	2	16	43	28	11	18	6
	m	7	0	12	5	10	49	21	13	18	1

Źródło: na podstawie danych ewidencji mieszkańców UG Osielsko

## Organizacja Gminy – jednostki organizacyjne

W 2019 roku nie wystąpiły zmiany w organizacji Gminy w przedmiocie tworzenia lub likwidacji gminnych jednostek organizacyjnych. Co do zasady, na podstawie art.18 ust. 2 pkt 9 lit. h ustawy o samorządzie gminnym, podejmowanie uchwał dotyczących tworzenia, likwidacji i reorganizacji gminnych jednostek organizacyjnych oraz wyposażania ich w majątek, należy do wyłącznej właściwości Rady Gminy.

W przypadku szkół stosuje się przepisy Prawa oświatowego. Do wyłącznej właściwości Rady Gminy należy m.in. ustalanie sieci szkół. Rada Gminy Osielsko podjęła 5 lutego 2019 r. uchwałę Nr I/8/2019 zmieniając uchwałę Nr II/25/2017 z 21 marca 2017 r. w sprawie dostosowania sieci szkół do nowego ustroju szkolnego, dodając inną lokalizację prowadzenia zajęć dydaktycznych, wychowawczych i opiekuńczych przy ul. Henryka Sienkiewicza 4 w Niemczu. Dnia 18 czerwca 2019 r. Rada Gminy podjęła uchwałę Nr V/58/2019 w sprawie ustalenia planu sieci publicznych szkół podstawowych prowadzonych przez Gminę Osielsko oraz określenia granic ich obwodów. Uchwałą Rady Nr V/60/2019 dokonano zmiany Statutu Zespołu ds. Oświaty w Osielsku; zadanie przyznawania pomocy materialnej o charakterze socjalnym uczniom zostało przekazane z Zespołu do GOPS w Osielsku. Statut GOPS został zmieniony uchwałą Nr VIII/99/2019 .

Szczególny status prawny, jako Samodzielny Publiczny Zakład Opieki Zdrowotnej, posiada Gminna Przychodnia w Osielsku. W 2019 roku Rada Gminy uchwałą Nr V/51/2019 powołała nowy skład Rady Społecznej przy Gminnej Przychodni w Osielsku.

Wójt wykonuje uprawnienia zwierzchnika służbowego w stosunku do kierowników gminnych jednostek organizacyjnych. W 2019 roku upłynął okres powierzenia stanowiska dyrektora szkoły (z mocy art. 63 Prawa oświatowego) naszym Dyrektorem Szkół Podstawowych w Maksymilianowie, Niemczu i Osielsku. W następstwie postępowań konkursowych, nastąpiła jedna zmiana personalna na stanowisku dyrektora Szkoły Podstawowej w Niemczu.

Kierownicy jednostek organizacyjnych gminy nieposiadających osobowości prawnej działają jednoosobowo na podstawie pełnomocnictwa udzielonego przez Wójta. W 2019 roku zostało udzielone pełnomocnictwo ogólne nowemu Dyrektorowi Szkoły Podstawowej w Niemczu (zarządzeniem Nr 64/2019). Zostały także udzielone pełnomocnictwa:

- Dyrektorowi GZK, zarządzeniem nr 50/2019 z dnia 8 lipca 2019 r. - do dokonania czynności związanych ze sprzedażą samochodu ciężarowego m-ki Lublin rok prod 1998 oraz zarządzeniem nr 55/2019 z dnia 31 lipca 2019 r. - do dokonania czynności związanych ze sprzedażą samochodu specjalnego marki Jelcz 325P, rok prod 1987,
- Kierownik GOPS, zarządzeniem Nr 4/2019 z dnia 22.01.2019 r. - do podejmowania wszelkich czynności związanych z realizacją projektu „Klub Seniora” współfinansowanego ze środków EFS w ramach RPO, Oś priorytetowa 9, poddziałanie 9.1.2 – Rozwój usług opiekuńczych w ramach ZIT,
- Dyrektor GOSiR, zarządzeniem Nr 16/2019 z dnia 18.03.2019 r. - do dysponowania nieruchomością – dz. ew. nr 74/11 w Jaruzynie na cele budowlane w zakresie przyłączenia do sieci ENEA zespołu boisk sportowych oraz placu zabaw przy ul. Prodnia.

W przedmiocie udzielania upoważnień do prowadzenia postępowań administracyjnych, w 2019 roku Wójt upoważnił:

- zarządzeniem nr 51/2019 z dnia 15 lipca 2019 r. - kierownika i pracowników GOPS do przeprowadzenia postępowań w sprawie świadczenia wychowawczego, a także do wydawania w sprawach decyzji oraz przekazania informacji, o której mowa w art. 13a ust. 2 ustawy z dnia 11 lutego 2016 r. o pomocy państwa w wychowaniu dzieci,
- zarządzeniem nr 52/2019 z dnia 15 lipca 2019 r. - pracowników GOPS do prowadzenia postępowań oraz wydawania rozstrzygnięć w sprawach świadczenia dobrego start.

### Jednostki organizacyjne Gminy Osielsko

Nazwa jednostki	Status	Kierownik/ dyrektor	Akt założycielski/ statut	Pełnomocnictwo udzielone przez Wójta	Uwagi
Urząd Gminy Osielsko	Jednostka budżetowa	Wójt Gminy Osielsko Wojciech Sypniewski od 22.04.1996 r.	Nie dotyczy		funkcjonuje wprost z mocy ustawy
Gminny Ośrodek Pomocy Społecznej w Osielsku	Jednostka budżetowa	Jadwiga Drzycimska od 03.04.2017 r.	Statut - Uchwała Nr VII/55/08 ze zm.: III/13/10; IV/53/12; III/26/16; I/13/17 oraz VIII/99/2019	Zarządzenie Nr 26/2017 z dnia 3.04. 2017 r.	
Gminny Ośrodek Sportu i Rekreacji w Osielsku	Jednostka budżetowa	Żanetta Kaźmierczak od 24.08.2010 r.	Statut - Uchwała Nr IV/52/10 ze zm.: Nr VII/78/10, Nr VII/91/2012 ; Nr V/43/2015 oraz VII/81/2016	Zarządzenie Nr 36/10 z dnia 24.08.2010 r.	
Zespół ds. Oświaty w Osielsku	Jednostka budżetowa	Rafał Kubicki od 01.09.2015 r.	Statut – Uchwała nr V/54/05 ze zm.: Nr VII/79/10; Nr VII/79/2016 oraz Nr V/60/2019	Zarządzenie Nr 65/2017 z dnia 3.10.2017 r.	
Szkoła Podstawowa w Osielsku	Jednostka budżetowa	Dariusz Jachowski od 01.09.2006 r.	Uchwała nr II/25/2017 z dnia 21 marca 2017r. w sprawie dostosowania sieci szkół do nowego ustroju szkolnego, wprowadzonego ustawą - Prawo oświatowe, (Dz. Urz. poz. 1162), ze zm.: Uchwała Nr I/8/2019 z dnia 5 lutego 2019 r. (Dz. Urz. poz. 985)	Zarządzenie Nr 61/2017 3.10.2017 r.	data objęcia stanowiska dyrektora szkoły – podano datę pierwszego powierzenia (niezależnie od późniejszego przekształcenia po reformie)
Szkoła Podstawowa w Niemczu	Jednostka budżetowa	Małgorzata Dziedzic do 31.08.2019 r., Jacek Michalski od 01.09.2019 r.		Zarządzenie Nr 64/2019	
Szkoła Podstawowa w Maksymilianowie	Jednostka budżetowa	Wojciech Kwiatkowski od 01.02.1998 r.		Zarządzenie Nr 63/2017 3.10.2017 r.	
Szkoła Podstawowa w Żołędowie	Jednostka budżetowa	Ewa Kraska od 01.09.2005r.		Zarządzenie Nr 64/2017 3.10.2017 r.	
Publiczne Przedszkole Nr 1 w Osielsku	Jednostka budżetowa	Ewa Danilewicz od 01.09.2016 r.	Utworzono uchwałą Nr I/1/2016	Zarządzenie Nr 66/2017 3.10.2017 r.	
Gminny Zakład Komunalny w Żołędowie	Samorząd. zakład budżetowy	Leszek Dziamski od 19.09.1994 r.	Akt założycielski – Uchwała Nr IX/45/91 ze zm.: Nr I/6/2013 oraz VI/68/2016	Nr 1/2004 z dnia 31.03.2004 r.	
Gminny Ośrodek Kultury w Osielsku	Instytucja kultury	Marek Manuszewski od 15.04.2002 r.	Statut - Uchwała Nr IX/80/08 ze zm. Nr VI/69/2016	Nie dotyczy	Posiada osobowość prawną
Gminna Biblioteka Publiczna w Osielsku	Instytucja kultury	Jolanta Zielińska od 20.08.1981 r.	Statut - Uchwała nr II/23/2016	Nie dotyczy	Posiada osobowość prawną
SP ZOZ Gminna Przychodnia w Osielsku	Samodzielny Publiczny Z-d Opieki Zdrowotnej	Anna Żyta-Jazdon od 04.06.2002 r.	Statut - Uchwała nr VII/92/2012 z dnia 18 grudnia 2012 r.	Nie dotyczy	Odrębny status prawny

## Organizacja Gminy – jednostki pomocnicze

W Gminie Osielsko funkcjonuje siedem sołectw - jednostek pomocniczych w rozumieniu ustawy o samorządzie gminnym. Organem uchwałodawczym w sołectwie jest zebranie wiejskie, a wykonawczym - sołtys. Działalność sołtysa wspomaga rada sołecka.

### Sołectwa i miejscowości wchodzące w skład sołectw

Lp.	Sołectwo	Miejscowość	Sołtys Nr telefonu	Tablice ogłoszeń przy ulicach:	Zebrania wiejskie w 2019 roku
1.	OSIELSKO	Osielsko	Konrad Cichański  (52) 381-35-63	<ul style="list-style-type: none"> <li>• Kolonijna</li> <li>• Centralna</li> <li>• Parking k. POLO</li> <li>• Leśna przy Centralnej</li> <li>• Leśna k. sklepu GROSZEK</li> <li>• Ziołowa k. BIEDRONKI</li> <li>• Żurawia</li> </ul>	13 lutego 16 września 20 listopada
		Myślęcinek			
		Czarnówczyn			
2.	NIEMCZ	Niemcz	Krystyna Lachowska  (52) 381-36-19	<ul style="list-style-type: none"> <li>• Henryka Sienkiewicza</li> <li>• Smukalska/Olimpijczyków</li> <li>• Olimpijczyków/Narciarzy</li> <li>• Mikołaja Kopernika</li> <li>• Bydgoska</li> </ul>	27 lutego 23 września 27 listopada
3.	MAKSYMILIANOWO	Maksymilianowo	Daniel Kossakowski  510 193 920	<ul style="list-style-type: none"> <li>• Kościelna</li> <li>• Główna</li> <li>• Szkolna</li> <li>• Ogrodowa</li> <li>• Ustronie</li> <li>• Pelikanowa</li> <li>• Łąkowa</li> </ul>	31 stycznia 12 września 28 listopada
		Jagodowo			
4.	ŻOŁĘDOWO	Żołądowo	Violetta Frelichowska  608 504 225	<ul style="list-style-type: none"> <li>• Bydgoska</li> <li>• Klonowa</li> <li>• Jastrzębia</li> <li>• Brzozowa</li> <li>• Leszczynowa</li> </ul>	18 lutego 25 września 2 grudnia
		Strzelce Leśne			
5.	NIWY-WILCZE	Niwy	Ireneusz Kraszkiewicz (52)381-31- 06	<ul style="list-style-type: none"> <li>• Karpacka</li> <li>• Krakowska</li> <li>• Rybiniecka</li> <li>• Słupska</li> </ul>	24 stycznia 10 września 5 grudnia
		Wilcze			
6.	JARUŻYN	Jarużyn	Danuta Szatkowska-Rzepka  (52) 324-00-36	<ul style="list-style-type: none"> <li>• Kolonia</li> <li>• Prodnia</li> <li>• Sołecka</li> <li>• Starowiejska</li> </ul>	11 lutego 30 września 4 grudnia
7.	BOŻENKOWO	Bożenkowo	Jolanta Alichniewicz 694 755 523	<ul style="list-style-type: none"> <li>• Bożenkowska</li> <li>• Harcerska</li> <li>• Osiedlowa</li> <li>• Zielona Dolina</li> </ul>	6 lutego 13 września 21 listopada

Zakres działania sołectwa określa jego statut. W styczniu i lutym 2019 roku odbyły się we wszystkich Sołectwach, w związku z upływem kadencji, wybory Sołtysów i Rad Sołeckich. Ustawowym zadaniem organów sołectwa jest m.in. przygotowanie, uchwalenie i złożenie do Wójta, do 30 września, wniosku o przyznanie środków z funduszu sołeckiego na kolejny rok. Na zebraniach wiejskich jest przedstawiany projekt budżetu Gminy.

Na 21 odbytych w 2019 roku zebrań wiejskich, w 16 uczestniczyłem osobiście.



## II. Finanse Gminy Osielsko

Sprawozdanie z wykonania budżetu Gminy Osielsko za 2019 rok oraz informację o stanie mienia komunalnego gminy Osielsko przedstawiłem Radzie Gminy Osielsko oraz Regionalnej Izbie Obrachunkowej zarządzeniem nr 23/2020 dnia 27 marca 2020 r. Sprawozdanie zawiera szczegółowe dane na temat dochodów i wydatków budżetu Gminy. W niniejszym raporcie przedstawiam podstawowe informacje na temat stanu finansów Gminy i zapraszam do zapoznania się z ww. sprawozdaniem, które jest opublikowane w Biuletynie Informacji Publicznej w katalogu > Budżet Gminy Osielsko > Wykonanie budżetu > Wykonanie budżetu gminy za rok 2019

<http://bip.osielsko.pl/artykul/897/16690/wykonanie-budzetu-gminy-za-rok-2019>

Budżet gminy Osielsko na 2019 r. został uchwalony przez Radę Gminy Osielsko uchwałą Nr IV/25/2018 w dniu 18 grudnia 2018 r. - w wysokości:

- dochody 92.780.836,50 zł,
- wydatki 109.555.836,50 zł.

Planowany deficyt budżetu określony został na kwotę 16.775.000,00 zł. Jako źródło pokrycia planowanego deficytu wskazano przychody z kredytów.

W ciągu roku plan dochodów został zwiększony w trybie kolejnych zmian o 15,7%, tj. o kwotę 14.582.589,43 zł, a planowane wydatki uległy zwiększeniu o 9,3%, tj. o kwotę 10.195.774,43 zł. Po zmianach na dzień 31 grudnia 2019 r.:

- planowane dochody wynosiły –107.363.425,93 zł,
- planowane wydatki wynosiły – 119.751.610,93 zł.

W wyniku zmian planowany deficyt wynosił 12.388.185,00 zł, tj. uległ zmniejszeniu o kwotę 4.386.815,00 zł.

### A. Stan finansów gminy

1. Udział dochodów własnych w dochodach ogółem – 59,1 %
2. Udział wydatków majątkowych w wydatkach ogółem – 30,7 %
3. Zadłużenie ogółem – 18.178.100,00 zł
4. Poziom wolnych środków po odliczeniu obsługi zadłużenia – 10.271.663,09 zł.

### B. Wykonanie budżetu gminy

1. Wykonanie dochodów – 111.745.628,07 zł (104,1 % planu), w tym dochody własne – 63.127.528,63 zł, w tym:
  - a) udziały w podatku PIT – 41.379.833,00 zł,
  - b) podatek od nieruchomości - 9.678.886,58 zł.
2. Wykonanie wydatków – 110.018.592,44 zł (91,9 % planu), w tym wydatków majątkowych (inwestycyjnych) - 33.768.580,87 zł.
3. Wynik - nadwyżka - 1.727.035,63 zł.
4. Różnica między bieżącymi dochodami i wydatkami (nadwyżka operacyjna) – 25.338.632,07 zł.
5. Dotacje rozwojowe pozyskane spoza budżetu gminy 7.273.827,33 zł w tym:
  - a) dotacje ze środków krajowych – 4.871.793,77 zł
  - b) dotacje na projekty realizowane z udziałem środków z budżetu UE – 2.402.033,56 zł.
6. Dochody z majątku gminy (sprzedaż, otrzymane odszkodowania za grunty, dzierżawa i najem) – 2.637.703,60 zł.

### **C. Wykonanie wydatków inwestycyjnych**

1. Wysokość wydatków inwestycyjnych w stosunku do planu – 85,1 %.
2. Najwyższe wydatki inwestycyjne poniesiono na budowę i przebudowę dróg publicznych – 53,37 % ogółu wydatków majątkowych oraz na budowę infrastruktury wodociągowej i kanalizacyjnej – 18,98%.

### **D. Wieloletnia prognoza finansowa**

1. Harmonogram spłat dotychczasowego zadłużenia:
  - rok 2020 - 5.888.000,00 zł.
  - rok 2021 - 5.614.000,00 zł.
  - rok 2022 - 3.435.000,00 zł.
  - rok 2023 - 3.241.100,00 zł.
2. Prognoza nadwyżki operacyjnej na najbliższe lata:
  - rok 2020 - 16.426.679,18 zł.
  - rok 2021 - 14.143.000,00 zł.
  - rok 2022 - 15.192.200,00 zł.
  - rok 2023 - 15.823.000,00 zł.
  - rok 2024 - 17.237.650,00 zł.
  - rok 2025 - 18.878.300,00 zł.
  - rok 2026 - 20.279.100,00 zł.
  - rok 2027 - 20.279.100,00 zł.
  - rok 2028 - 20.279.100,00 zł.
  - rok 2029 - 20.279.100,00 zł.
  - rok 2030 - 20.279.100,00 zł.
3. Prognoza spłat długu na kolejne lata z prognozowanej nadwyżki budżetu:
  - rok 2024 - 9.147.100 zł.
  - rok 2025 - 8.600.000 zł.
  - rok 2026 - 9.600.000 zł.
  - rok 2027 - 9.600.000 zł.
  - rok 2028 - 8.400.000 zł.
  - rok 2029 - 7.000.000 zł.
  - rok 2030 - 3.493.000 zł.
4. Prognoza kwot długu na kolejne lata:
  - rok 2020 - 28.990.100,00 zł.
  - rok 2021 - 46.440.100,00 zł.
  - rok 2022 - 55.840.100,00 zł.
  - rok 2023 - 55.840.100,00 zł.
  - rok 2024 - 46.693.000,00 zł.
  - rok 2025 - 38.093.000,00 zł.
  - rok 2026 - 28.493.000,00 zł.
  - rok 2027- 18.893.000,00 zł.
  - rok 2028 - 10.493.000,00 zł.
  - rok 2029 - 3.493.000,00 zł.
  - rok 2030 - 0,00 zł.



## E. Realizacja funduszu sołeckiego

W gminie Osielsko nie funkcjonuje formuła budżetu obywatelskiego, funkcjonuje fundusz sołecki na podstawie uchwały Rady Gminy Osielsko Nr III/18/2014 z dnia 31 marca 2014 r. w sprawie wyrażenia zgody na wyodrębnienie funduszu sołeckiego. Na podstawie ustawy z dnia 21 lutego 2014 r. o funduszu sołeckim (Dz. U. z 2014 r. poz. 301) uchwała o wyrażeniu zgody na wyodrębnienie funduszu ma zastosowanie do kolejnych lat budżetowych następujących po roku, w którym została podjęta.

Wydatki w ramach funduszu sołeckiego w poszczególnych sołectwach w 2019 r. wynosiły:

- Bożenkowo – 36.241,65 zł,
- Jarużyn – 39.806,63 zł,
- Maksymilianowo – 57.345,22 zł,
- Niemcz – 57.272,79 zł,
- Niwy – Wilcze – 56.905,12 zł,
- Osielsko – 52.117,48 zł,
- Żołędowo – 28.071,22 zł.

### Rodzaje wydatków w poszczególnych sołectwach

Nazwa sołectwa	Wysokość wydatków na poszczególne przedsięwzięcia (w zł)						
	Oświetlenie dróg	Place zabaw	Budowa ulic	Wydatki na różne formy integracji mieszkańców, w tym: festyny, działalność Klubów Seniora oraz zakupy (doposażenie)			inne
				Zw. z GOK i Świetlicami	Związane ze szkołami	Poprzez GOSiR	
Bożenkowo	20.959,51	5.024,55	-	10.257,59	-	-	-
Jarużyn	15.000,00	6.301,29	-	18.505,34	-	-	-
Maksymilianowo	-	6.000,00	-	51.345,22			-
Niemcz	-	-	-	51.235,58	2.820,00	2.017,21	1.200,00 Str. internet
Niwy-Wilcze	-	-	50.000,00	6.905,12	-	-	-
Osielsko	40.449,93	4.200,00	-	5.989,65		1.477,90	-
Żołędowo	-	489,00	-	23.169,29	4.412,93	-	-
<b>Razem 327.760,11</b>	<b>76.409,44</b>	<b>22.014,84</b>	<b>50.000,00</b>	<b>167.407,79</b>	<b>7.232,93</b>	<b>3.495,11</b>	<b>1.200,00</b>

Źródło: sporządzono na podstawie sprawozdania z wykonania budżetu Gminy Osielsko za 2019 rok.

Szczegółowy opis realizacji funduszu sołeckiego znajduje się na str. 108 – 111 części opisowej sprawozdania z wykonania budżetu Gminy Osielsko za 2019 rok.

## Przygotowywanie projektów i wykonywanie uchwał Rady Gminy Osielsko oraz zarządzenia Wójta Gminy Osielsko

Oprócz uchwał dotyczących spraw organizacyjnych Rady Gminy, w 2019 roku projekty uchwał były przygotowane z inicjatywy Wójta za wyjątkiem projektów 2 uchwał dotyczących utworzenia stref czystego powietrza, przygotowanych przez Klub Radnych Sąsiedzi. Uchwały Klubu Radnych były procedowane, ale nie zostały przez Radę Gminy podjęte (w tym jedna uchwała została zdjęta z porządku obrad sesji).

Spśród przygotowanych przez Wójta projektów, Rada Gminy Osielsko nie podjęła czterech uchwał w sprawach:

- lokalizacji inwestycji mieszkaniowej wielorodzinnej w Niemczu,
- ustanowienia służebności drogowej,
- przedłużenia umowy dzierżawy w Czarnówczyźnie,
- sprzedaży nieruchomości na poprawienie warunków zagospodarowania nieruchomości wnioskodawcy (w Osielsku).

Rada Gminy Osielsko podjęła w 2019 roku łącznie 120 uchwał.

### Zestawienie uchwał w układzie przedmiotowym

Przedmiot uchwał	ilość	Nr uchwał	Publikacja w Dz. Urz. Woj. (jeżeli dotyczy)	Wykonanie uchwał, uwagi
Budżet gminy Osielsko na 2020 rok	1	IX/105/2019	poz. 6, 2020 r.	Wykonywane w 2020 roku
Wieloletnia Prognoza Finansowa Gminy Osielsko na lata 2020-2030 r.	1	IX/106/2019		
Ustalenie wykazu wydatków, które nie wygasają z upływem roku budżet. 2019	1	IX/104/2019		
Budżet Gminy Osielsko na 2019 rok został uchwalony w 2018 roku (uchwała Nr IV/25/2018 ) Zmiany budżetu gminy w 2019 r.:	8	I/1/2019 II/14/2019 III/23/2019 V/48/2019 VI/65/2019 VII/74/2019 VIII/88/2019 IX/102/2019		Zarządzenie nr 23/2020 Wójta Gminy Osielsko z dnia 27 marca 2020 r. w sprawie przedstawienia Radzie Gminy Osielsko i Regionalnej Izbie Obrachunkowej w Bydgoszczy sprawozdania z wykonania budżetu gminy Osielsko za 2019 rok oraz informacji o stanie mienia komunalnego gminy Osielsko.

WPF na lata 2019 –2028 uchwalona została w 2018 roku ( IV/26/2018)  Zmiany Wieloletniej Prognozy Finansowej Gminy Osielsko na lata 2019 –2028	9	I/2/2019 II/15/2019 III/24/2019 IV/43/2019 V/49/2019 VI/66/2019 VII/75/2019 VIII/89/2019 IX/103/2019		Zaciągnano zobowiązania (umowy) wieloletnie zgodnie z WPF
w sprawie pożyczek i kredytów	1	VII/76/2019		Kredyt długoterminowy
dot. miejscowych planów zagospodarowania przestrzennego oraz studium uwarunkowań i kierunków zagospodarowania przestrzennego	10	III/34/2019 III/35/2019 III/36/2019 III/37/2019 III/38/2019 III/40/2019 V/62/2019 VI/69/2029 VI/70/2019 VIII/101/2019	poz.3701, 2019r.	Wykonywanie uchwał przedstawiono w rozdziale „Planowanie i zagospodarowanie przestrzenne”, str. 58  dot. zmiany Studium
Dot. gosp. przestrzennej, inne niż mpzp oraz Studium	3	II/20/2019 II/21/2019 III/39/2019	poz.1692, 2019 r.	odmowa lokaliz. inwest. mieszk.  Lokalne standardy urbanistyczne  Przystąpienie do opr. projektu uchwały tzw. krajobrazowej
Gospodarowanie nieruchomościami	22	II/18/2019 III/28/2019 III/29/2019 III/30/2019 III/31/2019 III/32/2019 III/33/2019 V/52/2019 V/53/2019 VI/68/2019 VII/81/2019 VII/82/2019 VII/83/2019 VII/84/2019 VIII/92/2019 VIII/93/2019 VIII/94/2019 VIII/95/2019 VIII/96/2019 VIII/97/2019 VIII/98/2019 IX/107/2019	poz.1690, 2019r.	Wykonywanie uchwał przedstawiono w rozdziale „Gospodarowanie mieniem komunalnym”, str. 52

Ustalanie nazw ulic	1	V/54/2019	poz.3696, 2019 r.	Uchwała realizowana bieżąco w zakresie adresowym, także w powiązaniu z nadawaniem numerów nieruchomości
Pomoc finansowa innym jednostkom samorządu terytorialnego	6	I/9/2019 I/10/2019 I/11/2019 III/25/2019 III/26/2019 IX/115/2019		zm. V/77/2017 dot. Woj. dot. pomocy na drogi woj. -//- zm. uchwały I/10/2019 zm. uchwały I/11/2019 pomoc Powiatowi - rejestr.
Środki finansowe dla Policji	1	IX/114/2019		Realizowana w 2020 r.
dotyczące oświaty	10	I/8/2019 III/27/2019 V/55/2019 V/56/2019 V/57/2019 V/58/2019 V/60/2019 VII/80/2019 IX/108/2019 IX/109/2019	poz. 985, 2019 r.  poz. 3697, 2019r. poz. 3698, 2019r.  poz.4908, 2019 r. poz. 7, 2020 r.	Sprawy realizacji zadań oświatowych przedstawiono w rozdziale „Informacja o stanie oświaty w Gminie Osielsko w 2019 roku”, str. 96
Współpraca z organizacjami pozarządowymi	1	VIII/91/2019		Program na 2020 rok
dot. zarządzania drogami	5	VII/85/2019 VII/86/2019 VII/87/2019 IX/110/2019 IX/111/2019	poz. 8, 2020 r. poz. 9, 2020 r.	Wyrażenie zgody na przejęcie zarządzania odcinkami dróg -//- Stawki zajęcia pasa drog. Zaliczenie do kat. dróg gm.
dot. gospodarki wod.-kan.	3	I/12/2019 I/13/2019 V/61/2019	poz.3700, 2019r.	Dot. projektu regulaminu Porozumienie z gm. Dobrcz Dot. Regulaminu
dot. ochrony środowiska i przyrody (w tym ochrony zwierząt , gospodarki niskoemisyjnej, odpadów)	3	II/17/2019 II/19/2019 VI/72/2019	poz. 1689, 2019r. poz. 1691, 2019r.	Realizacja przedstawiona w rozdziale „Ochrona środowiska”, str. 63
Dot. Gminnej Przychodni	2	V/50/2019 V/51/2019		Zatwierdzenie sprawozdania Powołanie Rady Społecznej
W sprawie udzielania dotacji	3	II/16/2019  V/64/2019 VI/71/2019	poz. 3702, 2019 r. poz. 4127, 2019r.	Na prace przy zabytku Parafii w Żołędowie  Dot. dotacji związ. z ochroną powietrza
Pomoc społeczna, programy społeczne, przeciwdziałanie uzależnieniom	10	I/4/2019 I/5/2019 I/6/2019 I/7/2019	poz. 982, 2019 r. poz. 983, 2019 r. poz. 984, 2019 r.	Realizacja zadań przedstawiona w rozdziale „Działalność GOPS w Osielsku”, str. 84

		V/59/2019 VIII/99/2019 VIII/100/2019 IX/119/2019 IX/112/2019 IX/113/2019	poz. 3699, 2019 r. poz. 6094, 2019 r. poz. 10, 2020 r.	Z dniem 1 sierpnia 2019 roku w sprawach dot. przyznania świadczenia materialnego o charakterze socjalnym Rada upoważniła kier. GOPS, poprzednio były to zadania Kierownika Zespołu ds. Oświaty
Zatwierdzenie sprawozdań, udzielenie Wójtowi absolutorium oraz wotum zaufania	3	V/46/2019 V/47/2019 V/45/2019		
W sprawie Statutu Gminy	1	I/3/2019	poz.981, 2019 r.	Zmiany Statutu wskutek zastrzeżeń Wojewody
W sprawach podatków i opłat	2	IV/42/2019 VIII/90/2019	poz. 3196, 2019 r. poz. 6093, 2019 r.	Stawki opłat za odpady Wykonywana w 2020 r.
przekazanie skarg na uchwały do Wojewódzkiego Sądu Administracyjnego	2	III/41/2019 IX/120/2019		Dot. uchwały Nr II/20/2019
Rozpatrywanie skarg	1	VI/67/2019		Uznano skargę za częściowo zasadną
Powołanie ławników	4	V/63/2019 VII/77/2019 VII/78/2019 VII/79/2019		Powołanie zespołu opin. Powołanie komisji skrut. Do Sądu Okręgowego Do Sądu Rejonowego
Stanowiska Rady Gminy, apele	2	IV/44/2019  VI/73/2019		W sprawie opłat za odpady komunalne na RIPOK Dot. sieci telekom.
Pozostałe	1	II/22/2019		zgłoszenie kandydata na członka etatowego kolegium RIO
Organizacja Rady Gminy Osielsko oraz jednostek pomocniczych	3	IX/116/2019 IX/117/2019 IX/118/2019		Dot. diet radnych Dot. diet sołtysów Ramowy Plan Pracy
<b>Razem</b>	<b>120</b>			

### Zarządzenia Wójta jako organu wykonawczego

Przedmiot/obszar zarządzenia	Ilość	Uwagi
Dotyczące finansów gminy w tym: - zmiany budżetu gminy - przedkładane Radzie sprawozdania i projekty - dotyczące opłat (w GOSiR – 2; dot. kosztów energii cieplnej 1 oraz 1 dot. min. stawek czynszu dzierżawnego	<b>29</b> 18 6 4	Wykaz zarządzeń dot. zmian budżetu został przedstawiony w sprawozdaniu z wykonania budżetu Gminy za 2019 r.
Pełnomocnictwa w tym: - pełnomocnictwo ogólne - jednorazowe do sprzedaży mienia ruchomego (pojazdów) - inne	<b>5</b> 1 2 2	dla dyr. SP w Niemczu dla dyrektora GZK dla dyr. GOPS i GOSiR
Upoważnienia do prowadzenia postępowań administracyjnych w tym: do prowadzenia postępowań administracyjnych upoważnienie do kontroli	<b>3</b> 2 1	dla kier. i prac. GOPS dla pracownika UG OŚ
Dot. organizacji wyborów	<b>9</b>	
Dot. ochrony środowiska (w tym gospodarki odpadami)	<b>3</b>	
Dot. funkcjonowania oświaty, w tym: - dotyczące konkursów na stanowisko dyrektora szkoły - zatwierdzenie wyników konkursu oraz powierzenie stanowiska - komisje egz. dla nauczycieli ubiegających się o awans zawodowy - inne	<b>21</b> 6 6 1 8	Wykaz zarządzeń został zamieszczony w dziale „Oświata w Gminie Osielsko w 2019 roku”
Dot. spraw organizacji pozarządowych	<b>5</b>	
Komisje stypendialne (osiągnięcia w dziedzinie kultury i sztuki )	<b>2</b>	
Dot. spraw obronnych (w tym konkurs plastyczny)	<b>6</b>	
Dot. gospodarki gruntami	<b>6</b>	Wykaz zarządzeń został zamieszczony w dziale „Gospodarowanie mieniem komunalnym”
Dot. sfery pomocy społecznej	<b>2</b>	
Pozostałe, w tym: - odwołanie zastępcy Wójta	<b>2</b> 1	
Ogółem	<b>93</b>	

### Zarządzenia Wójta jako kierownika Urzędu Gminy Osielsko

Przedmiot zarządzenia	Ilość	Uwagi
Dot. regulaminów	8	Zmiana reg. organizacyjnego – 4 Dot. wynagradzania – 3 Zmiana Regulaminu Pracy - 1
komisja ds. naboru pracowników	3	
komisja w celu przeprowadzenia egzaminu pracownika kończącego służbę przygotowawczą	7	
W sprawach zamówień publicznych - w tym powołanie zespołu ds. nadzoru nad realizacją zamówienia na rozbudowę ul. Leśnej w Osielsku i Czarnówczynie od km 0+000 do km 1+039,30 tj. na odcinku od ul. Centralnej do ul. Topolowej (Zarządzenie Nr 22/2019 z dnia 22 listopada 2019 r.) – wartość robót tego zadania wynosi 6.072.072,00 zł	4	na podst. art. 20a. ustawy prawo zamówień publicznych: <i>„W przypadku zamówienia na roboty budowlane lub usługi, którego wartość jest równa lub przekracza wyrażoną w złotych równowartość kwoty 1 000 000 euro, do nadzoru nad realizacją udzielonego zamówienia powołuje się zespół osób, zwany dalej "zespołem".”</i>
komisja ds. oceny wniosku w sprawie inicjatywy lokalnej	1	
Dot. inwentaryzacji, operacji przy użyciu kart płatniczych	2	
Inne dot. spraw pracowniczych	4	
<b>Ogółem</b>	<b>29</b>	

## Urząd Gminy Osielsko

Na podstawie art. 33 ustawy o samorządzie gminnym, Kierownikiem Urzędu Gminy Osielsko jest Wójt Gminy Osielsko, który przy pomocy Urzędu wykonuje swoje zadania.

W przedmiocie załatwiania indywidualnych spraw Obywateli Wójt jest organem administracji publicznej i organem podatkowym. Sprawy są załatwiane wg właściwości rzeczowej i miejscowej. Właściwość miejscową organu ustala się:

- w sprawach dotyczących nieruchomości - według miejsca jej położenia,
- w innych sprawach - według miejsca zamieszkania.

Załatwianie spraw wg miejsca położenia nieruchomości oznacza, że administracja gminna załatwia sprawy nie tylko jej mieszkańców, ale także osób, które posiadają nieruchomości na terenie gminy, jeżeli przepisy ustaw tak stanowią. Urząd wykonuje zadania gminy, które nie zostały przekazane do realizacji innym jednostkom organizacyjnym gminy. Zapewnia przygotowanie i realizację gminnych inwestycji za wyjątkiem wodno-kanalizacyjnych, które są w kompetencji Gminnego Zakładu Komunalnego. Urząd realizuje zadania własne gminy, a także zadania zlecone wynikające z ustaw. Do zadań zleconych należą m.in. sprawy ewidencji ludności i dowodów osobistych, urzędu stanu cywilnego, zadania obronne, ewidencja działalności gospodarczej, sprawy przeprowadzania wyborów, czy „Karty Dużej Rodziny”. Od stycznia 2015 r., po zmianie przepisów prawa w zakresie obsługi obywateli w sprawach Urzędu Stanu Cywilnego oraz dowodów osobistych, w wielu sprawach nie ma już właściwości miejscowej co oznacza, że jesteśmy zobowiązani załatwiać Obywateli bez względu na ich miejsce zamieszkania oraz miejsce sporządzenia danego aktu.

Urząd zapewnia także realizację zadań wynikających z porozumień z innymi jednostkami samorządu oraz zapewnia właściwe współdziałanie z organizacjami pozarządowymi w zakresie realizacji przez nie zadań gminy. W przypadku Gminy Osielsko, w następstwie członkostwa w Stowarzyszeniu METROPOLIA BYDGOSZCZ, Urząd realizuje zadanie wydawania dla mieszkańców Gminy takich dokumentów, jak od października 2018 roku Metropolitalnych Kart Seniora 60+ oraz od listopada 2019 roku Metropolitalnych Kart Uczniowskich oraz Metropolitalnych Kart Malucha.

Zgodnie z powołaną ustawą: „Wójt może powierzyć prowadzenie określonych spraw gminy w swoim imieniu zastępcy wójta lub sekretarzowi gminy.” Głównym księgowym budżetu jest skarbnik gminy.



**URZĄD GMINY OSIELSKO – KADRY wg stanu na 31.12.2019 r.**

**Kadra kierownicza Urzędu Gminy Osielsko:**

- Wójt Gminy Osielsko – Wojciech Sypniewski
- Zastępca Wójta Gminy – Maria Jończyk do dnia 31 lipca 2019 r., następnie do 31.12.2019 wakat
- Sekretarz Gminy Osielsko – Maria Domańska
- Skarbnik Gminy Osielsko – Bogumiła Nalaskowska

**Komórki organizacyjne Urzędu Gminy Osielsko**

Nazwa	Kierownik Referatu lub stanowisko sam.	Ilość pracowników w komórce na stanowiskach			Główne obszary zadań komórki/stanowiska określone w Regulaminie Organizacyjnym Urzędu
		Urzędniczych łącznie z kier.	pomoc y adm.	obsłu gi	
Audyt wewnętrzny (jednoosobowa komórka, stanowisko kierownicze)	Teresa Tomczuk	1  ¼ etatu			Audyt wewnętrzny realizowany na podstawie ustawy o finansach publicznych (ocena kontroli zarządczej - zadania zapewniające realizowane wg planu na dany rok oraz zadania doradcze)
Referat Organizacyjny	Justyna Ściesińska	5	4	2	Kadry, ochrona zdrowia, sprawy z zakresu ustawy o opiece nad dziećmi do lat 3, informatyka, promocja gminy, współdziałanie z organizacjami pozarządowymi, obsługa jednostek pomocniczych, sprawy inicjatywy lokalnej, sprawy kancelaryjne i archiwum zakładowego
Referat Spraw Obywatelskich oraz USC	Violetta Dąbrowska	4	-	-	USC, ewidencja ludności i dowody osobiste, ewidencja działalności gospodarczej i inne sprawy obsługi przedsiębiorców, ochrona danych osobowych, Karta Dużej Rodziny, Karty Metropolitalne (Seniora, Uczniowskie i Malucha), sprawy wyborów
Referat Ochrony Środowiska	Marzena Alińska	7	-	-	Ochrona środowiska, gospodarka odpadami (w tym odbioru i zagospodarowania odpadów komunalnych), gospodarka wodna, ochrona przyrody, gospodarka leśna i łowiectwo, ochrona zwierząt, usuwanie azbestu, gospodarka niskoemisyjna (ochrona powietrza), decyzje o środowiskowych uwarunkowaniach, kontrole terenowe w zakresie ochrony środowiska, edukacja ekologiczna

Referat Gospodarki Gruntami i Rolnictwa	Jolanta Trzecińska	6	-		Gospodarka nieruchomościami zasobu gminnego (w tym m.in.: sprzedaże, dzierżawy, użyczenia, regulacje stanów prawnych), podziały nieruchomości, opłaty adiacenckie z tyt. podziału, renta planistyczna, sprawy rolnictwa
Referat Zagospodarowania Przestrzennego	Beata Szeszuła	4	1	-	Sprawy zagospodarowania przestrzennego (z wyłączeniem planowania) w tym: decyzje lokalizacji celu publicznego, decyzje ustalające warunki zabudowy, zaświadczenia dot. przeznaczenia gruntów w mpzp oraz wypisy i wyrisy z mpzp, opinie dot. wstępnego projektu podziału nieruchomości, ochrona zabytków, nadawanie numerów porządkowych nieruchomości, nazewnictwo ulic
Referat Inwestycji i Zamówień Publicznych	Dominika Wiśniewska	8	-	2	Inwestycje gminne – drogi, wod.-kan. (z wyłączeniem wod.-kan. realizowanych przez z-d budżet. GZK), zamówienia publiczne, oświetlenie uliczne, gospodarka komunalna i mieszkaniowa, opłaty adiacenckie z tyt. uzbrojenia nieruchomości w infrastrukturę wod.-kan., wnioski o środki zewnętrzne na realizację zadań
Referat Finansowy	Ilona Bochańska	6 osób 5,25 etatu	-	-	Planowanie budżetu Gminy i wieloletniej prognozy finansowej, rachunkowość i sprawozdawczość budżetu Gminy i Urzędu Gminy, wynagrodzenia pracowników (naliczanie i rozliczanie), pobór opłat cywilnoprawnych, sprawy VAT oraz ewidencja środków trwałych ( majątku Gminy)
Referat Podatków i Opłat	Karolina Truś	5	1+1*	-	Podatki lokalne od osób fizycznych i prawnych (wymiar, pobór, egzekucja, a także udzielanie ulg), opłaty lokalne oraz inne opłaty będące dochodami Gminy
Kom. jednoosobowa ds. planowania przestrzennego	stanowisko sam. Janusz Gorzycki	1	-		Sprawy planowania przestrzennego - odpowiedzialność za: studium uwarunkowań i kierunków zagospodarowania, miejscowe plany zagospodarowania przestrzennego, uchwałę dot. zasad i warunków sytuowania obiektów małej architektury oraz dot. ustawy o ułatwieniach w przygotowaniu i realizacji inwestycji mieszkaniowych oraz inwestycji towarzyszących
Kom. jednoosobowa ds. obsługi Rady i BIP	stanowisko sam. Wiesława Klimek	1	-	-	Kompleksowa obsługa Rady Gminy Osielesko, sprawy rejestracji Instytucji Kultury, redaktor/administrator Biuletynu Informacji Publicznej (BIP) oraz sprawy stypendiów za szczególne osiągnięcia w dziedzinie kultury i sztuki
Kom. jednoosobowe pionu ochrony – ds. OC, wojskowych, informacji niejawnych, zarządzania kryzys.	stanowiska sam. Jacenty Brajer Leszek Gruchot	2 ½ etatu ¼ etatu	-	-	Ochrona informacji niejawnych, sprawy: obrony cywilnej, obronności państwa, wojskowe, zarządzania kryzysowego

\* zatrudnienie na krótki okres po odbyciu stażu (Umowa z Urzędem Pracy dot. stażu)

### Zatrudnienie w Urzędzie Gminy Osielsko - zestawienie

wyszczególnienie	stan na 31.12.2018 r.		Stan na 31.12.2019 r.	
	l. osób	l. etatów	l. osób	l. etatów
Pracownicy na stanowiskach urzędniczych (łącznie z Wójtem)	51	49	53	47,25
w tym na stanowiskach kierowniczych	12	12	12	11,25
Pracownicy na stanowiskach pomocniczych w administracji	6	6	7	7
oraz na robotach publicznych*	3	3		
Pracownicy na innych stanowiskach obsługi	4	4	4	4

(\*stanowiska pomocnicze w ramach robót publicznych – na podstawie umowy z Pow. Urzędem Pracy)

Ww. tabeli wykazano ilość zatrudnionych pracowników łącznie z zatrudnionymi w celu zastępstwa pracowników w czasie ich długotrwałej usprawiedliwionej nieobecności z tytułu uprawnień rodzicielskich – 5 osób, w tym 4 osoby pełniące zastępstwo na stanowiskach urzędniczych i 1 osobę pełniącą zastępstwo na stanowisku pomocniczym.

W 2019 roku na podstawie umowy z Powiatowym Urzędem Pracy w Bydgoszczy, w Urzędzie odbywało staż 5 osób.

Ponadto, na podstawie przepisów ustawy o powszechnym obowiązku obrony Rzeczypospolitej Polskiej dotyczących rekonwersji, praktykę zawodową na stanowisku „koordynatora sfery społecznej”, odbywał obecny Zastępca Wójta Gminy, Krzysztof Lewandowski.

### Rotacje kadrowe w Urzędzie Gminy Osielsko

	31.12.2018 r.	31.12.2019 r.
Ilość rozwiązanych umów o pracę	7	4
w tym z inicjatywy pracownika	6	2
Ilość ogłoszonych naborów na stanowiska urzędnicze	16	3
w tym ilość naborów, które nie wyłoniły kandydata	7	3
Ilość zatrudnionych pracowników zobowiązanych do odbycia służby przygotowawczej	6	4*
Ilość przeprowadzonych egzaminów kończących służbę przygotowawczą	4	7*
Ilość pracowników, którzy nie kontynuowali zatrudnienia po zdaniu egzaminu kończącego służbę	1	-
Zatrudnieni na stanowiskach innych, niż urzędnicze oraz w celu zastępstwa	6	7

\* dane dotyczą także służby przygotowawczej realizowanej w 2019 r. w następstwie zakończonych naborów w 2018 roku.

O ile przepisy szczególne nie stanowią inaczej, indywidualne sprawy obywateli są rozstrzygane przez Wójta w trybie decyzji administracyjnych.

### Ilości prowadzonych spraw załatwianych w formie decyzji administracyjnych

Przedmiot decyzji	Ilości spraw w okresach porównawczych				Ilość spraw w 2019 r.	Ilość odwołań do organu II instancji w 2019 r.	Decyzje utrzymane w mocy przez organ II instancji
	2015 r.	2016 r.	2017 r.	2018 r.			
W sprawach podatków i opłat w tym uznaniowe	8 177	7 026	7 269	7460	7557 330	-	-
O warunkach zabudowy	247	453	593	595	361	3	-
Lokalizacja celu publicznego	43	44	52	87	78	-	-
Podziały nieruchom. oraz rozgraniczenia	107 6	108 1	130 1	146 1	110 0	-	-
Opłata adiacencka z tyt. podziału nieruch.	129	68	73	96	103	-	-
Opłata adiacencka od infrastruktury	71	230	175	227	170	1	1
Decyzje środowiskowe	6	10	2	5	10	-	-
Ew. ludności, USC oraz Rejestr wybor.	26	21	26	168	16 31	-	-
Odmowa wydania dowodu osobistego					9	-	-
Zezw. na transport oraz odbiór odpadów	4	3	9	-	-	-	-
Renta planistyczna	5	16	31	43	43	-	-
Sprzedaż i podawanie alkoholu	36	40	64	73	60	-	-
Usuwanie drzew i krzewów – decyzje -od 2017r.+zgłoszenia	240 --	18 --	18 55	24 125	38 123	-	-
Decyzje dot. nielegalnej wycinki drzew	0	0	0	0	3	2	1
Zezw. na utrzymanie psa ras agresywnych	-	-	-	2	0	-	-
Decyzje o odebraniu zwierząt	0	0	0	0	1	1	1
Świadczenia rzeczowe i osobowe	2	3	9	16	22	1	1

Do obowiązków Wójta, jako organu należy także załatwianie spraw Obywateli poprzez wydawanie innych dokumentów niż decyzje, np.:

- zaświadczeń, jako urzędowego potwierdzenia określonych faktów lub stanu prawnego,
  - wypisów i wrysów z miejscowych planów zagospodarowania przestrzennego,
  - udostępnienie danych na wnioski uprawnionych organów i instytucji,
  - wydawanie postanowień o zgodności z planem projektów podziału nieruchomości,
  - zaświadczeń o nadanych numerach porządkowych nieruchomości
- i wiele innych.

Obowiązkiem organu jest także prowadzenie czynności egzekucyjnych w celu wyegzekwowania obowiązków podatków i opłat poprzez upomnienia i tytuły wykonawcze. Ponadto Urząd prowadzi sprawy, w których gmina występuje jako strona w postępowaniach przed innymi organami (np. przed Starostą w sprawie odszkodowań za drogi), a także wykonuje szereg innych działań związanych z zadaniami Gminy wynikającymi z przepisów prawa.

### Inne niż decyzje czynności administracyjne i inne działania

rodzaj	Ilości w okresach porównawczych				2019 r. stan na 31.12.
	2015 r.	2016 r.	2017 r.	2018 r.	
- Zaświadczenia – sprawy podatkowe	45	47	36	46	55
- upomnienia	6 400	6 189	6 068	6 502	5 823
- tytuły wykonawcze	762	972	1 182	1 121	1 079
- wpisy na hipotekę	29	38	26	20	3
- wymiar podatku od osób prawnych – deklaracje	293	304	317	320	329
- operacje księgowe w systemie informatycz.	35 568	47 757	50 240	52 907	58 070
- wymiar opłaty za gosp. odpadami kom. – nowe deklaracje w danym roku	131	153	185	165	248
- wezwania do złożenia deklaracji	3	4	23	14	12
- pisma do złożenia wyjaśnień			76	388	185
- informacje o nadanym numerze konta	131	153	185	165	248
- informacje o zmianach do firm wywoz	68	65	73	83	59
- operacje w systemie informatycznym (ogółem ze zmianami w deklaracjach)	1 712	2 569	2 034	2 714	2 907
- obsługa usług dodatkowych	94	89	105	57	33
- ilość sprzedanych worków usług dodat	547	912	1217	652	361
- zgłoszenia od mieszkańców	344	396	354	411	390
- interwencje i kontrole w terenie	55	66	119	146	58
- uzgodnienia nt. melioracji	197	250	279	294	399
- sprawy dot. drzew i krzewów (inne niż decyzje )	11	142	258	171	147
- ewidencja umów na odbieranie odpadów z nieruchomości niezamieszkałych	242	375	57	51 nowych*	55 nowych

- ewidencja umów na wywóz nieczystości ciekłych	40	69	126	433*	561*
- obsługa usuwania azbestu - ilość nieruchomości	21	27	26	20	49
- przekazywanie bezpańskich psów do schroniska w Bydgoszczy	34	28	31	20	25
- usuwanie padłych zwierząt	34	57	86	75	67
- zgłoszenia przydomowych oczyszczalni	10	11	16	1	3
- wnioski na mikroinstalacje fotowoltaiczne	53	0	0	17	0
- wnioski w programie wymiany pieców				13	20
- obsługa wniosków Czyste Powietrze					16 + korekty
- zawiadomienia o zmianie stawki opłaty					6 457
- USC – akty, odpisy aktów, zapewnienia, zaświadczenia, zawiadom in. Urzędów i in.	1261	1442	1826	1980	2552
– dowody osobiste oraz zaświadczenia o utracie, zaw . o unieważnieniu i inne	2014	1633	1923	1877	1578
- operacje z zakresu ewidencji działalności gospodarczej	1051	1020	1007	1113	1244
- ewidencja ludności – zameldowania i wymeldowania	782	906	984	1183	1363
- ew. ludności -zaświadczenia udostępnienia danych	694	735	677	613	610
- usuwanie niezgodności w bazie PESEL	b/d	992	511	424	409
- udzielone śluby cywilne	21	23	25	48	57
-ewidencja ludności, operacje w programie informatycznym	10214	13977	9359	6710	10167
- Karta Dużej Rodziny (ilość rodzin)	79	24	26	37	118
- Karta Seniora - od XI 2018 r.	-	-	-	73	152
- Metropolitalne Karty Uczniowskie od 6.11.	-	-	-	-	466
- Metropolitalne Karty Malucha	-	-	-	-	11
– wypisy, wyrisy z miejscowych planów zagospodarowania przestrzeni	141	156	179	225	208
- zaświadczenia o przeznaczeniu w mpzp	283	466	535	473	542
- postanowienia opiniujące projekt podziału	80	125	126	106	115
- zaświadczenia o nadaniu numeru	176	195	164	242	221
- rejestry decyzji zewnętrznych. (pozwol. na budowę, zgłoszenia robót i inne).	891	895	710	882	1019
- procedury planistyczne	27	29	24	46	42
- wyjaśnienia, opinie, interpretacje dot. mpzp	11	18	21	24	10
- obsługa zleceń i umów dot. mpzp	19	27	28	4 nowe	1 na 3 plany
- projekty uchwał dot. planowania przestrzeni	2	5	7	4	7

- postępowania ze specustawy drogowej, w tym dot. odszkodowań i inne			267	236	232
Wznowienia granic nieruchomości	121	112	122	145	96
Użyczenia nieruchomości gm. jednostkom w tym aneksy	7	15	11	9	20
Dzierżawy nieruchomości (w tym aneksy)	43	20	37	24	12
Sprzedaż nieruchomości	16	14	14	16	12
Przekoszt. użyt. wiecz. w prawo własności	-	-	-	-	35
Służebności gruntowe, przesyłu oraz zgody na dysponowanie gruntem	28	23	14	24	28
Opinie w sprawach środowiskowych	13	12	16	8	8
Ogłoszenia zamówień publicznych pow. 30tys. euro (Urząd Gminy bez GZK) w tym unieważnione	17 0	17 1	27 6	38 17, w tym 2 w części	39 10 w tym 1 w części
Inicjatywa lokalna:					
- liczba złożonych wniosków	16	15	11	16	24
- liczba wniosków z pozytywnym rezultatem	8	8	4	8	14
- wydatki z budżetu na zadania z inicjat. lok.	7 491,79	74 699,67	101 966,4	1 289,76	103 993,07
Potwierdzanie profilu zaufanego	120	100	150	262	234
Liczba wysłanych informacji SMS	b/d	b/d	30 994	74 112	97 312
Liczba wysłanych informacji BLISKO	-	-	19 129	22 140	93 797
Liczba operacji na e-PUAP	b/d	b/d	16 142	24 354	34 930
Zarządzenia Wójta Gminy oraz Wójta jako kierownika Urzędu	91 29	81 12	82 26	60 39	93 29
Udzielanie informacji publicznej (pisemnie)	47	44	44	69	93
sprawy stypendiów za szczególne osiągnięcia w dziedzinie kultury i sztuki	1	1	1	4	28
Projekty uchwał ogółem	130	102	134	123	124
Wpływ korespondencji do Urzędu - ilości wg Rejestru	15.695	17.398	19.045	22.711	23.842

Uwagi: \*

\* znaczny wzrost ewidencji umów na wywóz nieczystości ciekłych wynika z obowiązku także ewidencji toalet przenośnych (dot. budowy drogi S5)

Jak podkreśliłem w ubiegłym roku, w warunkach intensywnego rozwoju Gminy istotne jest monitorowanie i dostosowywanie struktury organizacyjnej Urzędu do obsługi rosnącej liczby mieszkańców oraz osób załatwianych wg miejsca położenia nieruchomości. Polityka kadrowa Urzędu jest prowadzona w oparciu o wyniki prowadzonych analiz, m.in. w zakresie danych dotyczących ilości załatwianych spraw, które zostały w Raporcie przedstawione.

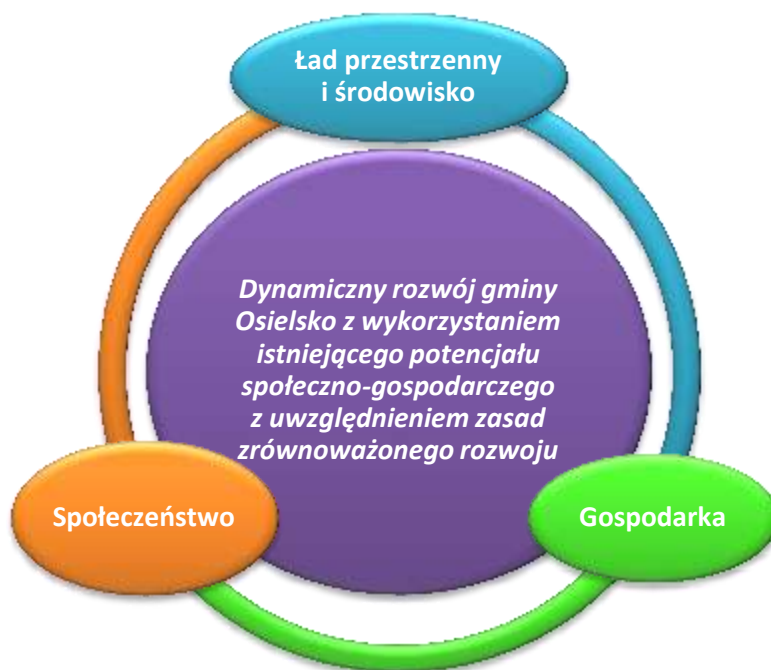
## Realizacja Strategii Rozwoju Gminy Osielsko oraz jej monitoring

Zgodnie z uchwałą Rady Gminy Osielsko Nr II/6/2016 w sprawie przyjęcia Strategii Rozwoju Gminy Osielsko do roku 2020+ w dniu 22 marca 2016 roku, wizję gminy Osielsko określono jako:

**„Harmonijny i intensywny rozwój gminy Osielsko, przyjaznej dla mieszkańców i środowiska, budującej aktywne społeczeństwo obywatelskie i dbającej o rozwój następnych pokoleń”**

Na podstawie przeprowadzonej diagnozy społeczno-gospodarczej Gminy Osielsko zdefiniowano cel główny i cele szczegółowe. Założono, że rozwój gminy Osielsko realizowany będzie w oparciu o zasadę zrównoważonego rozwoju, która zakłada równowagę pomiędzy rozwojem gospodarczym, rozwojem społecznym i poszanowaniem praw przyrody.

Cel główny gminy Osielsko brzmi: Dynamiczny rozwój gminy Osielsko z wykorzystaniem istniejącego potencjału społeczno-gospodarczego, z uwzględnieniem zasad zrównoważonego rozwoju.



Źródło: strategia Rozwoju Gminy Osielsko

Wyznaczonym trzem celom szczegółowym przyporządkowano priorytety.

### **Cel szczegółowy 1. Ład przestrzenny i środowisko**

Priorytet 1. Zachowanie i ochrona środowiska naturalnego

Priorytet 2. Rozbudowany układ komunikacyjny

Priorytet 3. Rozwinięta gospodarka wodno-ściekowa

Priorytet 4. Rozwinięty transport publiczny

Priorytet 5. Rozbudowana sieć gazowa



- Priorytet 6. Rozwinięta gospodarka odpadami
- Priorytet 7. Racjonalne gospodarowanie energią
- Priorytet 8. Racjonalne gospodarowanie przestrzenią
- Priorytet 9. Dbalność o czystość i estetykę przestrzeni publicznej
- Priorytet 10. Rozwinięta sieć teleinformatyczna
- Priorytet 11. Rozwinięta sieć elektroenergetyczna

### ***Cel szczegółowy 2. Społeczeństwo***

- Priorytet 1. Zwiększenie dostępności do opieki nad dziećmi do lat 3
- Priorytet 2. Budowa przedszkola publicznego
- Priorytet 3. Utrzymanie wysokiego poziomu nauczania w placówkach oświatowych
- Priorytet 4. Podwyższanie poziomu opieki zdrowotnej
- Priorytet 5. Aktywizacja osób wykluczonych bądź zagrożonych wykluczeniem społecznym
- Priorytet 6. Efektywne zaspokajanie potrzeb mieszkaniowych społeczeństwa w oparciu o gminny zasób mieszkaniowy
- Priorytet 7. Rozwój infrastruktury sportowo-rekreacyjnej
- Priorytet 8. Rozwój oferty i bazy kulturalnej
- Priorytet 9. Rozwój społeczeństwa obywatelskiego
- Priorytet 10. Zwiększenie poczucia bezpieczeństwa wśród mieszkańców
- Priorytet 11. Zwiększenie udziału młodzieży w życiu lokalnej społeczności

### ***Cel szczegółowy 3. Gospodarka***

- Priorytet 1. Utrzymanie dotychczasowego tempa rozwoju gospodarczego
- Priorytet 2. Wykorzystanie przynależności do Bydgosko-Toruńskiego Obszaru Funkcjonalnego (BTOF)
- Priorytet 3. Wykorzystanie przynależności do Lokalnej Grupy Działania „Trzy Doliny”
- Priorytet 4. Uzbrajanie i promocja terenów inwestycyjnych.

Monitoring Strategii jest nieodłącznym elementem procesu planowania. Gromadzenie danych, ich analiza i interpretacja pozwalają ocenić stopień realizacji strategii.

Na potrzeby oceny stopnia wdrażania strategii opracowany został w formie tabelarycznej zestaw wskaźników przyporządkowanych do poszczególnych celów szczegółowych i priorytetów. Dla wskaźników nie zostały wyznaczone wartości docelowe. Punktem wyjścia są wartości bazowe dla poszczególnych wskaźników (dane za rok 2015). W założeniach monitoringu przyjęto, że postęp we wdrażaniu strategii będzie mierzony postępowaniem w stosunku do stanu pierwotnego na podstawie danych GUS. W związku z tym, że dane GUS prezentowane są w Banku Danych Lokalnych na przełomie III i IV w kolejnym roku, pełna analiza pomiaru może zostać przeprowadzana w tym terminie.

Ze względu na obecny obowiązek ustawowy, przedstawiania realizacji Strategii w raporcie o stanie gminy do 31 maja, niniejszy monitoring nie zawiera danych dotyczących działań w priorytetach, które nie były realizowane przez Gminę. Dane te zostaną uzupełnione po ich publikacji przez GUS.

### Monitoring realizacji Strategii Rozwoju Gminy Osielsko

Cel operacyjny	Priorytet	Nazwa wskaźnika	Jedn. miary	Rok bazowy 2015	2017 r.	2018 r.	2019 r.	Uwagi i źródła danych
<b>Cel szczegółowy 1. Ład przestrzenny i środowisko</b>	<b>Priorytet 1. Zachowanie i ochrona środowiska naturalnego</b>	powierzchnia obszarów objętych ochroną	ha	3 755	3 755	3 755	3 755	Dane z uchwał Woj.
		nasadzenia zieleni na gminnych nieruchomościach w poszczególnych latach:	szt.	104	150	164	22	Dane UG
		- drzew		1414	620	52		
		- krzewów						
		wyłapywanie bezdomnych zwierząt	szt.	47	31	20	26	Dane UG
		sterylizacja i kastracja bezdomnych kotów	szt.	75	80	94	83	Dane UG
	pomniki przyrody	szt.	29	29	29	29	dane UG	
	programy edukacyjne w szkołach	szt.	7	8	12	14	Dane ze szkół	
	<b>Priorytet 2. Rozbudowany układ komunikacyjny (drogi gminne)</b>	Ogółem, narastająco, dł. utwardzonych dróg gminnych (w tym zmodernizowanych i przebud.):	km	77,177	93,712	98,806	100,929	Dane UG
		- o nawierzchni asfaltowej		30,327	40,452	41 884	42,769	
		- o nawierzchni z kostki		46,850	53,260	56 922	58,160	
		w tym ogółem:		3,839	4,664	6,096	6,519	
		- zbiorczych		13,553	16,869	17,112	17,574	
		- lokalnych		59,785	72,179	75,598	76,836	
		- dojazdowych	0,437	0,630	1,796	1,820		
		oraz przebudowa w danym roku dróg utwardzonych						
ścieżki rowerowe pod zarządem Gminy		km	5,9	8,8	16,308	17,171	Dane UG	
ścieżki rowerowe pod zarz. Starostwa	km	2,8	2,8			GUS		
długość wybudowanych/ zmodernizowanych/ przebudowanych chodników	km	12,8	16,84	18,185	18,414	Dane UG		
Liczba punktów świetlnych ogółem	szt.	1 659	1 985	2 186	2 406	Dane UG		
liczba nowych punktów świetlnych (majątek Gm.)	szt.	223	161	199	220	Jw.		
liczba nowych punktów świetlnych (majątek ENEA)	szt.	-	5	2	-	Jw.		

Cel operacyjny	Priorytet	Nazwa wskaźnika	Jedn. miary	Rok bazowy 2015	2017 r.	2018 r.	2019 r.	Uwagi i źródła danych
	Priorytet 3. Rozwinięta gospodarka wodno-ściekowa	długość sieci kanalizacyjnej	km	136,5	145,8	149,95	160	Dane UG
		długość sieci wodociągowej	km	157,44	177,3	181,96	192,3	Dane UG
		liczba ludności korzystająca z sieci kanalizacyjnej	osoby	9 198	10 085	10 388	b/d	GUS
		przyłącza do sieci kanalizacyjnej	szt.	2 575	2 885	3 056	3 249	GUS, za 2019 UG
		Korzystający w % ogółu ludności z kanalizacji	%	71,2	73,3	73	b/d	GUS
		liczba ludności korzystająca z sieci wodociągowej	osoby	11 448	12 321	12 695	b/d	GUS
		przyłącza do sieci wodociągowej bud. mieszkalne	szt.	4 163	4 513	4 746	4 938	za 2019 UG
		Korzystający w % ogółu ludności z sieci wodociąg	%	88,6	89,5	89,2	b/d	GUS
	Priorytet 4. Rozwinięty transport publiczny	liczba linii autobusowych z inicjatywy gminy (narast.)	szt.	2	3	4	4	Dane UG
		liczba przystanków autobusowych (narastająco)	szt.	53	53	72	74	Dane UG
	Priorytet 6. Rozwinięta gospodarka odpadami	ilość odpadów komunalnych w gminie (bez PSZOK)	tony	5 297,30	7 034,93	7 668,03	Brak danych	Zm. przepisy dot terminów sprawozdań przedsiębiorców za 2019 rok dane UG w zakresie nieruchomości zamieszkałych i PSZOK
		odpady z nieruchomości zamieszkałych, bez PSZOK w tym: - odpady zmieszane - zebrane selektywnie	tony	3 556,6 2 064,0 1 492,6	4 543,6 2 576,5 1 967,1	5 029,66 2 745,85 2 283,81	5 362,384 2 893,560 2 468,824	
		odpady z nieruchomości zamieszkałych na jednego mieszkańca (mieszkańcy wg deklaracji), w tym: - odpady zmieszane - zebrane selektywnie (bez PSZOK)	tony na 1 osobę	0,300 0,172 0,124	0,345 0,196 0,149	0,368 0,201 0,167	0,403 0,206 0,176	
		odpady w PSZOK		483,4	799,3	793,5	1004,197	

Cel operacyjny	Priorytet	Nazwa wskaźnika	Jedn. miary	Rok bazowy 2015	2017 r.	2018 r.	2019 r.	Uwagi i źródła danych
		Razem z nieruchomości zamieszk. i PSZOK w przeliczeniu na 1 mieszkańca (wg deklaracji)	tony t/osobę	4 039,8 0,336	5 342,9 0,405	5 823,2 0,426	6 366,581 0,452	Dane na podst. deklaracji opłat
		mieszkańcy zbierający odpady selektywnie	osoba	11 292	12 589	13 124	13 586	
		mieszkańcy zbierający odpady nieselektywnie	osoba	725	590	546	473	
		ilość wyrobów zawierających azbest	m <sup>2</sup>	66 304,84	61 745,84	59 335,76	58 635,6	Dane UG
		Ilość usuniętych wyrobów zawierających azbest w danym roku	m <sup>2</sup> kg	1 845,76 46 144	2 410,08 60 252	1 985,92 49 648	4 390,0 109 760	Dane UG
	Priorytet 7. Racjonalne gospodarowanie energią	liczba obiektów użyteczności publicznej poddana termomodernizacji w danym roku	szt.	1	-	1	1	Dane UG
		liczba instalacji wykorzystujących OZE w budynkach użyteczności publicznej (narastająco)	szt.	-	1	1	1	Dane UG
	Priorytet 8. Racjonalne gospodarowanie przestrzenią	liczba uchwalonych (w tym także zmian) miejscowych planów zagospodarowania przestrzennego (mpzp) - narastająco	szt.	20	23	26	27	GUS za 2019 UG
		Liczba mpzp w trakcie sporządzania	szt.	9	7	8	12	Dane UG
		powierzchnia gminy objęta mpzp w tym terenów nieleśnych	ha %	1 192 26,3	1 199 28,4	1288 30	1288 30	GUS oraz dane UG
	Priorytet 9. Dbłość o czystość i estetykę przestrzeni publicznej	powierzchnia terenów zielonych	ha	122	122	122	122	Dane UG
		powierzchnia zmodernizowanej/ zagospodarowanej przestrzeni publicznej w ha	ha				1,05	Dane UG
		Akcje i programy w szkołach	szt.	2	2	2	2	Dane ze szkół
		liczba budynków użyteczności publicznej poddana modernizacji w danym roku	szt.	7	2	1		

Cel operacyjny	Priorytet	Nazwa wskaźnika	Jedn. miary	Rok bazowy 2015	2017 r.	2018 r.	2019 r.	Uwagi i źródła danych	
		Usuwanie padliny bezdomnych zwierząt	szt.	34	86	75	67	Dane UG	
	Priorytet 10. Rozwinięta sieć teleinformat.	liczba hotspotów	szt.	-	-			-	
		długość kanałów technologicznych budowanych przez gminę do umieszczania linii telekomunikac. (długość narastająco)	km	2,180	4,830	3,661 8,491	2,916 11,407	Dane UG	
		długość sieci światłowodowej	km					Brak danych w BDL GUS	
	Priorytet 11. Rozwinięta sieć elektroen.	liczba nowych GPZ	szt.	-	-	-	-		
Cel szczegółowy 2. Spoleczeństwo	Priorytet 1. Zwiększenie dostępności do opieki nad dziećmi do lat 3	liczba żłobków, klubów dziecięcych na terenie gminy	szt.	2	2	2	2	Dane UG	
		liczba dzieci do lat 3 objęta opieką żłobkową (przeciętna w m-cu) na terenie Gminy	osoby	9	22	26	31		
		Liczba miejsc w żłobkach na terenie Gminy	miejsce	15	56	56	56		
		Dotacja udzielona z budżetu gminy razem: - w tym żłobkom na terenie Gminy Osielesko - żłobkom w Bydgoszczy na podstawie porozumienia	zł	60 488 45 200 15 288	129 712 115 600 14 112	137 312 123 200 14 112	170 672 144 800 25 872		
	Priorytet 2. przedszkola publiczne	Dzieci w przedszkolach ogółem (z niepublicznymi)	osoby	360	493	521	548	GUS Za 2018 r. dane UG	
		liczba miejsc w gminnym przedszkolu	szt.	0	100	100	150		
	Priorytet 3 Utrzymanie wysokiego poziomu nauczania w placówkach oświatowych	średnie wyniki z egzaminów gimnazjalnych z:	- języka polskiego	%	62	74	72	65	Okręgowa komisja egzaminacyjna
			- historii i wiedzy o społeczeństwie		65	61	63	61	
			- matematyki		54	60	58	48	
			- przedmiotów przyrodniczych		51	56	60	56	
- języka angielskiego na poziomie podstawowym			69		78	75	76		

Cel operacyjny	Priorytet	Nazwa wskaźnika	Jedn. miary	Rok bazowy 2015	2017 r.	2018 r.	2019 r.	Uwagi i źródła danych
		- języka angielskiego na poziomie rozszerzonym		48	60	57	64	
		- języka niemieckiego na poziomie podstawowym		59	36	87	46	
		średnie wyniki z egzaminów gimnazjalnych na tle województwa kuj.-pom. z:		9	2	3	5	Okręgowa komisja egzaminacyjna
		- języka polskiego		7	5	2	4	
		- historii i wiedzy o społeczeństwie	miejsce	5	1	1	4	
		- matematyki		7	2	2	1	
		- przedmiotów przyrodniczych		7	3	5	3	
		- języka angielskiego na poziomie podstawowym		11	5	10	3	
		- języka angielskiego na poziomie rozszerzonym		10	34	1	15	
		- języka niemieckiego na poziomie podst.						
		średnie wyniki z egzaminów gimnazjalnych na tle powiatu bydgoskiego z:						
		- języka polskiego	miejsce	2	1	1	2	
		- historii i wiedzy o społeczeństwie		2	2	1	2	
		- matematyki		1	1	1	1	
		- przedmiotów przyrodniczych		3	2	1	1	
		- języka angielskiego na poziomie podst.		2	1	1	1	
		- języka angielskiego na poziomie rozszerzonym		3	1	2	1	
		- języka niemieckiego na poziomie podst.		2	6	1	4	
		średnie wyniki z egzaminu ósmoklasisty z:						Okręgowa komisja egzaminacyjna
		- języka polskiego	%	-	-	-	68	
		- matematyki		54				
		- języka angielskiego		76				
		- języka niemieckiego		40				
		średnie wyniki z egzaminu ósmoklasisty na tle województwa kuj.-pom. z: - języka polskiego	miejsce	-	-	-	4	Okręgowa komisja egzaminacyjna

Cel operacyjny	Priorytet	Nazwa wskaźnika	Jedn. miary	Rok bazowy 2015	2017 r.	2018 r.	2019 r.	Uwagi i źródła danych
		- matematyki - języka angielskiego - języka niemieckiego					1 1 7	
		średnie wyniki z egzaminu ósmoklasisty na tle powiatu bydgoskiego z: - języka polskiego - matematyki - języka angielskiego - języka niemieckiego	miejsce	-	-	-	1 1 1 1	Okręgowa komisja egzaminacyjna
	Priorytet 4. Podwyższenie poziomu opieki zdrowotnej	liczba zmodernizowanych/rozbudowanych obiektów służących ochronie zdrowia i rehabilitacji (SP ZOZ)		2	2			
		liczba gabinetów medycznych specjalist. (SP ZOZ)	szt.	1	1	1	1	Dane UG
		liczba przeprowadzonych programów polityki zdrowotnej dla mieszkańców	szt.	2	1	2	2	
		Wydatki na programy polityki zdrowotnej	zł	99 170	140 095	146 400	148 815	
	Priorytet 5. Aktywizacja osób wykluczonych bądź zagrożonych wykluczeniem społecznym	liczba zarejestrowanych osób bezrobotnych w tym: kobiety mężczyźni	osoby	267 152 115	240 138 102	230 140 90	178 102 76	GUS
		Bezrobotni wg wieku: do 25 lat do 30 lat powyżej 50 lat	osoby	32 68 88	24 53 68	b/d 47 64	b/d 39 50	GUS
		Długotrwale bezrobotni	osoby	141	127	113	93	GUS
		udział zarej. bezrobotnych w stosunku do liczby ludności w wieku produkcyjnym	%	3,2	2,7	2,6	b/d	GUS

Cel operacyjny	Priorytet	Nazwa wskaźnika	Jedn. miary	Rok bazowy 2015	2017 r.	2018 r.	2019 r.	Uwagi i źródła danych	
		Liczba gospodarstw dom. korzystających ze środowiskowej pomocy społecznej	gospod	254	253	227	221	GUS za rok 2019 dane GOPS	
		- w tym poniżej kryterium dochodowego		162	145	147	124		
			liczba osób korzystających z pomocy społecznej	osoby	638	593	494	454	GUS za rok 2019 dane GOPS
			- w tym poniżej kryterium dochodowego		396	335	305	259	
	Priorytet 6. Efektywne zaspokajanie potrzeb mieszk. w oparciu o gminny zasób mieszkaniowy		liczba lokali mieszkalnych w zasobie mieszkaniowym gminy	szt.	53	61	68	68	Dane UG
			Liczba lokali socjalnych	Szt.	12	12	12	15	
			liczba zrealizowanych wniosków mieszkaniowych o przyznanie lokali socjalnych	szt.	-	-	-	3	
	Priorytet 7. Rozwój infrastruktury sportowo-rekreacyjnej		liczba wybudowanych/ zmodernizowanych obiektów sportowych w danym roku	szt.	3	3	4	2	Dane UG
			liczba wybudowanych i zmodernizowanych placów zabaw dla dzieci w danym roku	szt.	6	8	7	8	Dane UG
	Priorytet 8. Rozwój oferty i bazy kulturalnej		liczba placówek kultury (GOK i Biblioteka)	szt.	9	9	9	9	Dane UG
			wielkość wydatków na kulturę	zł/osobę	135,13	201,44	425,23 126,11 bez inwestycji	217,79 129,77 bez inwestycji	Dane UG
			liczba ofert skierowanych do seniorów	szt.	12	13	14	14	Dane GOK
			Liczba ofert skierowanych do dzieci i młodzieży	szt.	69	59	61	67	
			Warsztaty jednorazowe dla różnych grup	szt.	52	54	65	67	
	Liczba imprez plenerowych	szt.	14	16	14	15			



Cel operacyjny	Priorytet	Nazwa wskaźnika	Jedn. miary	Rok bazowy 2015	2017 r.	2018 r.	2019 r.	Uwagi i źródła danych	
		Liczba imprez kameralnych	szt.	105	109	106	110		
		Wyjazdy kulturalno edukacyjne	szt.	42	63	62	65		
		Biblioteki publiczne - księgozbiór - czytelnicy w ciągu roku wypożyczenia	szt.	27 497	30 218	31 264	31 739		GUS za 2019 r. dane Biblioteki
	osoby		1 425	1 531	1 579	1 742			
			szt.	21 190	24 648	25 229	27.350		
	Priorytet 9. Rozwój społeczeństwa obywatelskiego	liczba organizacji pozarządowych, którym udzielono dotacji	szt.	12	13	12	12	Dane UG	
		liczba zawartych umów z organizacjami pozarz.	szt.	17	23	19	14		
		Środki budżetu gminy przeznaczone na dotacje	zł	418 000	483 000	468 000	381 500		
		wsparcie udzielone organizacjom pozarządowym (na podstawie umów)	zł	404 000	429 000	401 328	364 000		
	Priorytet 11. Zwiększenie aktywności młodzieży	ilość wydarzeń inicjowanych i realizowanych przez młodzież we współpracy z samorządem lokalnym	szt.					Inicjatywy indywidualne Źródło - GOK	
	Priorytet 12. Doskonalenie poziomu komunikacji (środków przekazu) Urzędu z mieszkańcami	Statystyka oglądalności w BIP	Ilość wejść	75.223	72.913	75.709	83.474	Licznik BIP	
		Statystyka oglądalności <a href="http://www.osielsko.pl">www.osielsko.pl</a> - ilość odsłon strony - użytkownicy, którzy zainicjowali przynajmniej jedną sesję - średni czas trwania sesji				161 999 27 632 2:08	372 855 64 721 2:25	237 979 46 758 2:30	Dane UG
		liczba osób korzystających z komunikatora system SMS	Osoby	950	1300	1543	1589	Dane UG	
		Aplikacja BLISKO w ramach usługi SISMS	użytkownicy	-	-	1 531	2 380	Dane UG	
		Ilość wysyłanych informacji Aplikacja BLISKO	szt.		19 129	22 140	93 797	Dane UG	
	Priorytet 1.	podmioty wpisane do rej. REGON w tym:	szt.	1 802	2 002	2620	2834		

Cel operacyjny	Priorytet	Nazwa wskaźnika	Jedn. miary	Rok bazowy 2015	2017 r.	2018 r.	2019 r.	Uwagi i źródła danych	
Cel szczegółowy 3. Gospodarka	Utrzymanie dotychczasowego tempa rozwoju gospodarcz.	- osoby fizyczne prowadzące dział. gospod. - osoby prawne i jednostki nie posiad. osob.pr		409	476			GUS	
		mieszkania oddane do użytkowania ogółem	szt.	177	194	194	218	GUS	
		liczba wydanych pozwoleń na budowę	szt.				b/d	Brak danych w bazie GUS	
	Priorytet 2. Wykorzystanie przynależności do Bydgosko-Toruńskiego Obszaru Funkcjonalnego (BTOF)	Liczba planowanych działań w ramach ZIT	szt.	4	3	3		Dane UG	
		liczba zrealizowanych działań w ramach ZIT	szt.	1		Ścieżki I etap	Obiekt w Niemczu*		
		wartość projektów zrealizowanych w ramach ZIT	zł	5 293 922	-	Ścieżki - 3 053 903,32 oraz 2 projekty – Oświaty i GOPS w toku*	Wartość projektu w Niemczu 1 478 565,29 zł. w tym ZIT 473 196,70 zł.*		Wpływ w 2017 dofinansowania do proj. z 2015
		wartość dofinansowania projektów w ramach ZIT	zł		3.688.821,91	334.711,96*	2.667.824,77		Wpływ środków z proj. 2018
	Priorytet 3. Wykorzystanie przynależności do LGD „Trzy Doliny”	Ilość złożonych wniosków przez jednostki gminne	szt.		1		1		
		wielkość środków pozyskanych w ramach LGD	zł			Podpisano umowę na kwotę 190.796 zł dot. świetlicy w Niemczu			
	Priorytet 4. Uzbrajanie i promocja terenów inw.	powierzchnia nowych przygotowanych terenów inwestycyjnych	ha	-	-			działania są przesunięte w czasie związane z budową drogi ekspresowej S5	

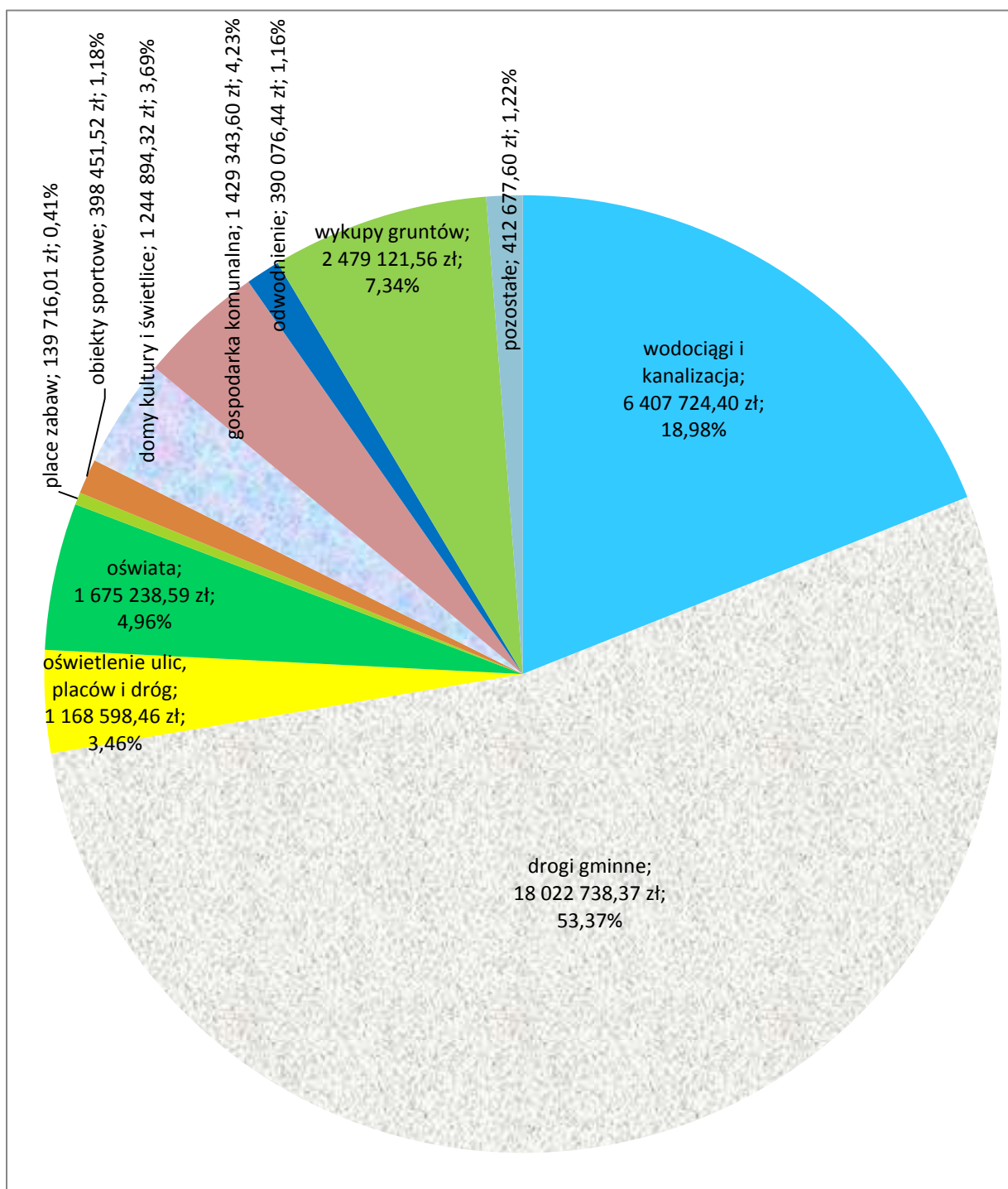
Uwagi: - Środki w ramach ZIT: Klub Seniora - 207.804,54zł ; Super Szkoły - 145.706,25 zł; Ścieżki rowerowe – 2.314.313,98 zł.

\* Rekreacyjny teren przyrodniczo – edukacyjny w Niemczu, wniosek o płatność składany w 2020 roku

## VI. Strategia Rozwoju Gminy Osielsko, a realizacja inwestycji i zamówień publicznych

W zakresie realizacji poszczególnych priorytetów Strategii wykonano szereg zadań inwestycyjnych. Wydatki na inwestycje i zakupy inwestycyjne w 2019 roku wyniosły 33.768.580,87 zł, co stanowi 30,7% udziału w ogólnych wydatkach budżetu Gminy Osielsko.

### Wydatki na inwestycje i zakupy inwestycyjne w 2019 roku



Źródło: na podstawie wykonania budżetu Gminy za 2019 rok

W celu wyłonienia wykonawców zadań inwestycyjnych, a także dostaw i usług oraz robót remontowych w zakresie wydatków bieżących stosowano przepisy ustawy Prawo zamówień publicznych. Zgodnie z powołaną ustawą zostały sporządzone plany postępowań o udzielenie zamówień publicznych o wartości powyżej 30 tys. euro, jakie przewidywano przeprowadzić w roku 2019. Plany postępowań o udzielenie zamówień zostały opublikowane w Biuletynie Informacji Publicznej. Plan do realizacji przez Urząd Gminy Osielsko dnia 17 stycznia 2019 r., a plan postępowań o udzielenie zamówień planowanych do realizacji przez Gminny Zakład Komunalny – 18 stycznia 2019 r. Plan postępowań Urzędu Gminy został 27 sierpnia 2019 r. zaktualizowany.

Zaplanowano tryb udzielenia zamówień – w drodze przetargu nieograniczonego.

#### Zestawienie postępowań w drodze przetargu nieograniczonego w 2019 r.

Podmiot	Przedmiot zamówienia	Ogłoszone postępowania	Postępowania rozstrzygnięte		Postępowania unieważnione	
			w całości	w części	w całości	w części
Gminny Zakład Komunalny	budowa sieci wod. – kan. i przykanalików	8	4	3	1	-
	Dostawy materiałów, wodomierzy	2	2	-	-	-
	Nakładki i remonty dróg	1	1	-	-	-
	Inne (paliwo, kruszywo drogowe)	2	2			
<b>Razem GZK</b>		<b>13</b>	<b>9</b>	<b>3</b>	<b>1</b>	<b>-</b>
Urząd Gminy Osielsko	Budowa i przebudowa dróg	7	7	1	1	1
	Budowa oświetlenia dróg	2	2	-	-	-
	Obiekty kubaturowe – roboty budowlane	5	2		3	-
	Obiekty kubaturowe (projekty)	4	3		1	-
	Obiekty sportowe i rekreacyjne - w tym projekty	8	5	-	3	-
	Nadzory, roboty geodezyjne, mpzp	2	2			-
	Projekty dróg	3	3			-
	Projekty wod.-kan.	4	2			-
	Inne (usługi pocztowe, kredyt, odbiór odpadów kom., wyposażenie przedszkola)	4	4	-	-	-
<b>Razem Urząd Gminy</b>		<b>39</b>	<b>28</b>	<b>1</b>	<b>10</b>	<b>1</b>
Zespół ds. Oświaty – dowóz uczniów do szkół		1	1	-	-	-

Zamówienia w ogłoszeniach o przetargu były grupowane wg zakresu lub lokalizacji przy czym jednocześnie dopuszczano składanie ofert częściowych, na poszczególne zadania, w celu zwiększenia konkurencyjności. W 2019 roku unieważniono 11 postępowań (w 2018 r. – 29 przypadków, co stanowiło największą ilość unieważnionych postępowań w ostatnich latach). W 2019 r. wystąpił tylko 1 przypadek unieważnienia postępowania w części (w 2018 r. - 8 przypadków). Powodem unieważnień, podobnie jak w poprzednich latach, były niższe szacowane koszty zamówienia od cen składanych w ofertach wskutek trudnych do przewidzenia uwarunkowań na rynku budowlanym, a także brak ofert.

Podobnie, jak w ubiegłym roku, sposób realizacji części zamówień publicznych (tempa realizacji robót, dochowania terminów), nie zawsze był zadawalający. Wykonawcy występowali o przedłużenie terminów. Każdy przypadek był rozpatrywany, czy faktycznie wystąpiły przyczyny, których wykonawca nie mógł przewidzieć. Na etapie odbioru, w przypadku uwag, co do jakości wykonanych robót wyznaczano terminy na dokonanie poprawek. Jakość wykonanych nawierzchni asfaltowych była sprawdzana poprzez wykonanie badań laboratoryjnych próbek pobranych z wybudowanych dróg na koszt wykonawcy. Przebieg realizacji zamówień publicznych, w szczególności zadań inwestycyjnych budowy dróg, sieci wodociągowych i kanalizacyjnych, budowy obiektów kubaturowych (w zakresie: ogłaszania przetargów, wyboru wykonawców, warunków i cen ofert, zaawansowania robót i ich tempa, terminów zakończenia robót, odbiorów zadań) była i jest nadal przedmiotem sprawozdań składanych przez Wójta na każdej zwyczajnej sesji Rady Gminy Osielsko. Sprawozdania zostały publikowane w BIP.

W sytuacji, jeżeli w postępowaniu prowadzonym w trybie przetargu nieograniczonego nie wpłynęła żadna oferta Gmina korzystała z przepisu ustawy dotyczącego możliwości udzielenia zamówienia z wolnej ręki (art. 67 ustawy pzp). Tryb „wolnej ręki” zastosowano w wyniku braku ofert w następstwie trzech ogłoszeń o przetargu nieograniczonym w przypadku zamówienia na zmianę sposobu użytkowania pomieszczenia gospodarczego na węzeł sanitarny przeznaczony dla dzieci w wieku 3-5 lat w budynku Szkoły Podstawowej w Osielsku.

W ramach Strategii, Cel szczegółowy 1. Ład przestrzenny i środowisko, Priorytet 3. Rozwinięta gospodarka wodno-ściekowa, wybudowano w 2019 roku 10,05 km sieci kanalizacyjnej oraz 10,3 km sieci wodociągowej. W tym zakresie realizowano również zadania w ramach inicjatywy lokalnej na podstawie uchwały Rady Gminy Nr IV/26/2015 z dnia 24 kwietnia 2015 r. (z późn. zm.).

W roku 2019 zawarto 15 umów na realizację zadań w ramach inicjatywy lokalnej, jedna z umów została rozwiązana. Wykaz zawartych umów na realizację zadań w ramach inicjatywy lokalnej przedstawiono na str. 49-50 sprawozdania z wykonania budżetu Gminy za 2019 rok. Nie zrealizowano zadania w ramach inicjatywy lokalnej, budowy drogi ul. Jaremy w Niemczu o długości 96,3 m - jezdni o szer. 5,0 m o nawierzchni z kostki brukowej ażurowej z wypełnieniem kruszywem. Przetarg dotyczący tego zamówienia unieważniono z uwagi na znacznie wyższe ceny ofert od zaplanowanych środków w wys. 195 tys. zł (środki deklarowane w ramach inicjatywy lokalnej wynosiły 26%). Cena najniższej oferty wynosiła ponad 314 tys. zł.

W wielu przypadkach inicjatywy lokalnej nastąpiło pokrycie kosztów w 100% przez Wnioskodawcę. Z udziałem środków budżetu Gminy zrealizowano w 2019 roku w ramach inicjatywy lokalnej zadania:

- Budowa sieci wodociągowej i kanalizacji sanitarnej w Osielsku ul. Słoneczna. Wykonana została sieć wodociągowa Ø90 – 60,83 m, sieć kanalizacji sanitarnej Ø200 – 59,02 m, Ø160 – 8,37 m, szt. 3. Planowana wartość zadania - 71.000,00 zł, wydatkowano – 70.472,87 zł. Wnioskodawca w ramach inicjatywy lokalnej przekazał na rzecz zadania 16 217,20 zł i wykonał projekt budowlany o wartości 3 850,00 zł.
- Budowa sieci wodociągowej w Żołędowie, ul. Augustowska. Wykonana została sieć wodociągowa Ø160 – 78,70 m, Ø110 – 91,70, Ø32 – 1,00 m szt. 1. Planowana wartość zadania 62.000,00 zł, wydatkowano – 61.212,70 zł. Wnioskodawca inicjatywy lokalnej przekazał na rzecz zadania 11 470,30 zł i wykonał projekt budowlany wartości 6 000,00 zł.

Spośród inwestycji kubaturowych zakończono w 2019 roku dwa istotne zadania:

- Rozbudowano Publiczne Przedszkole nr 1 w Osielsku o dwa oddziały i salkę do zajęć terapeutycznych. W roku 2018 ogłoszono przetarg na roboty budowlane i podpisano umowę z firmą EMBUD Usługi Ogólnobudowlane, Maciej Dobersztyn z ceną 1.331.725,74 zł i 5-cioletnią gwarancją. Termin wykonania robót określono do 15 lipca 2019 r. W związku z koniecznością wykonania dodatkowych robót budowlanych podpisano dwa aneksy do umowy z terminem realizacji zadania do 22 lipca 2019 r. Pozwolenie na użytkowanie uzyskaliśmy 29 sierpnia 2019 r. Zakupiono także pierwsze wyposażenie do nowo dobudowanej części przedszkola. W wyniku rozbudowy wzrosła w Przedszkolu ilość miejsc ze 100 do 150.
- Świetlica z filią przedszkola w Niemczu wraz z pierwszym wyposażeniem. Budynek pełni funkcję usługową – usługi rekreacji i kultury – świetlica wiejska oraz usługi oświatowe – przedszkole dwuoddziałowe. Część przedszkolna może działać niezależnie od części świetlicy. Wykonawcą była HOSTA GROUP Sp. z o.o. z Grębocina. Przedszkole dwuoddziałowe dla 50 dzieci posiada dwie sale, pomieszczenia administracyjne, szatnie, pomieszczenia higieniczno-sanitarne, zaplecze techniczne i kuchenne, plac zabaw, ciągi piesze oraz miejsca parkingowe. Łączna wartość robót budowlanych to 2 425 213,67 zł. Inwestycja została odebrana 31.05.2019 r. HOSTA GROUP Sp. z o.o. była także wykonawcą drugiego etapu, w ramach którego wybudowana została część świetlicy z pracowniami, salą ze sceną oraz niezbędnymi pomieszczeniami higieniczno-sanitarnymi. Wykonano także scenę zewnętrzną, obiekty małej architektury (ławki, stojak na rowery) oraz zieleń. Wartość inwestycji 2 387 023,82 zł. Inwestycja została zakończona i odebrana 01.10.2019 r. Eksploatacja obiektu stwarza użytkownikom trudności. Projektant zastosował nietypowy system ogrzewania, które ma funkcjonować w czasie faktycznego wykorzystywania pomieszczeń, co wydawało się rozwiązaniem optymalnym pod względem ekonomicznym. Niestety w warunkach eksploatacji szum urządzenia jest postrzegany jako uciążliwy, a sposób obsługi zbyt skomplikowany zdaniem użytkownika.

Największe wydatki na inwestycje poniesiono w 2019 roku na realizację priorytetu 2. w celu szczegółowym „Ład przestrzenny i środowisko” - Rozbudowany układ komunikacyjny. Wydatki na ten cel wyniosły 18 022 738,37 zł, co stanowi 53,37 % wszystkich wydatków na inwestycje i zakupy inwestycyjne w Gminie w 2019 r. Nie wszystkie zaplanowane zadania zostały rozpoczęte. M.in. wbrew pierwotnym założeniom, z uwagi na znaczne opóźnienia prac projektowych z powodu m.in. formalności dotyczących uzgodnień (w ENEA i Wodach Polskich) nie zakończono w 2019 roku projektu ul. Topolowej w Osielsku i nie było możliwości ogłoszenia zaplanowanego na III kwartał przetargu na roboty budowlane. Z przyczyn nie leżących po stronie Gminy nie rozpoczęto także budowy ulicy Mikołaja Kopernika w Niemczu. Z zadań zakończonych w 2019 r., największe wydatki poniesiono na przebudowę ulicy Karpackiej. Bardzo ważnym elementem sieci dróg na terenie Gminy jest skrzyżowanie ulic Kąty i Bocznej z drogą krajową Nr 5, które w 2019 roku ukończono w ramach zadania obejmującego budowę ul. Długiej do ul. Bocznej. Długość nowych gminnych dróg utwardzonych zwiększyła się w 2019 roku o ok. 2,078 km, nastąpiła przebudowa dotychczasowych dróg utwardzonych na odcinku ok. 1,82 km oraz zwiększyła się długość chodników (+ 229 m) i ścieżek pieszo-rowerowych (+ 863 m).

**Nowo wybudowane oraz przebudowane drogi gminne w 2019 roku wg klas**

Oznaczenie drogi - nazwa ulicy, wartość zadania, informacje o środkach zewnętrznych	Rodzaj naw. drogi, szerokość i długość	Chodniki, ciągi pieszo-rowerowe	Oświetlenie	Pozostały zakres robót
<b>Drogi zbiorcze (Z)</b>				
<p>Budowa ul. Kąty w Osielsku i Żołędowie do DK 5 oraz ul. Długiej do ul. Bocznej – w 2019 r. etap ulicy Długiej do ul. Bocznej</p> <p>Środki ZIT na ścieżki pieszo-rower. 2 314 313,98 zł</p> <p>Wartość całego zadania: 8 024 387,57 zł</p> <p>w tym etapu ul. Długiej do Bocznej 3 479 657,35 zł</p> <p>Na zakres skrzyżowania z „5” dotacja z FDS 1 353 062,44 zł.</p>	<p>nawierzchnia asfaltowa, szer. 6,0 m</p> <p>długość 423 m</p>	<p>ciąg pieszo-rowerowy asfalt</p> <p>szer. 2,5 m</p> <p>długość 423 m</p> <p>chodnik z kostki brukowej betonowej,</p>	<p>23 słupy, 38 opraw LED</p>	<ul style="list-style-type: none"> <li>- zjazdy o nawierzchni z kostki brukowej betonowej, o szerokości i długości dostosowanej do istniejącej zabudowy oraz dojazdu do posesji,</li> <li>- pobocza o szerokości 1,00 m</li> <li>- odwodnienie</li> <li>- karczowanie korzeni, nasadzenia zastępcze,</li> <li>- skrzyżowania z drogami poprzecznymi</li> <li>- kanał technologiczny długość 512 m</li> <li>- przebudowa i zabezpieczenie infrastruktury ORANGE Polska S.A.</li> <li>- przebudowa sieci Enea Operator Sp. z o.o.</li> <li>- wykonanie sygnalizacji świetlnej na skrzyżowaniu z DK5</li> <li>- organizacja ruchu – oznakowanie pionowe, poziome</li> <li>- humusowanie i obsiew trawą</li> <li>- sieć wodociągowa PE-HD Ø225 – 313,00 m,</li> <li>- sieć wodociągowa PE-HD Ø110 – 65,80 m,</li> <li>- sieć wodociągowa PE-HD Ø90 – 3,10 m</li> </ul>
<p>Budowa zatok i peronów ul. Jana Pawła II</p> <p>Wartość zadania wg OT: 354 328,91 zł</p>		<p>chodnik 226 m szer. 2,0 m</p>		<p>zatoki w km 0+238,34SP, zatoki w km 0+997,48SL wraz z chodnikiem, zatoki w km 1+069,21 SP, przystanku z peronem w km 0+250 SL wraz z chodnikiem oraz wykonanie:</p> <ul style="list-style-type: none"> <li>- zdjęcie warstwy humusu i korytowanie pod nawierzchnię chodników i zatok,</li> <li>- ustawienie krawężników drogowych oraz obrzeży chodnikowych,</li> <li>- wykonanie warstw konstrukcyjnych chodników i zatok,</li> <li>- wykonanie zatok autobusowych z kostki kamiennej spoinowanej zaprawą trasową,</li> <li>- wykonanie nawierzchni chodników z kostki brukowej betonowej,</li> <li>- plantowanie skarp, humusowanie i obsiew trawą,</li> <li>- wykonanie poboczy,</li> <li>- wykonanie przepustu,</li> <li>- oznakowanie poziome i pionowe</li> <li>- ustawienie wiaty przystankowej</li> </ul>

<b>Drogi lokalne (L)</b>				
Budowa ulicy Nowowiejskiej w Jaruzynie Wartość zadania wg OT: 680 203,45 zł	Nawierzchnia asfaltowa szer. 4,5 m długość 462 m		6 szt. lamp LED wraz z linią kablową	<ul style="list-style-type: none"> <li>- roboty rozbiórkowe i ziemne</li> <li>- wycinka drzew</li> <li>- przebudowa sieci elektroenergetycznej</li> <li>- przebudowa sieci gazowej</li> <li>- zabezpieczenie istniejącej infrastruktury podziemnej</li> <li>- regulacja wysokościowa urządzeń obcych</li> <li>- wykonanie rowów odwadniających</li> <li>- humusowanie i obsiew trawą</li> </ul>
Budowa ulicy Bukowej w Maksymilianowie Wartość zadania wg OT: 545 106,60 zł	Nawierzchnia z kostki brukowej betonowej, szer. 5,5 m długość 322 m		16 lamp LED	<ul style="list-style-type: none"> <li>- odwodnienie jedni poprzez ścieki sprowadzające wody opadowe do rowów,</li> <li>- wykonanie odcinkowych rowów przydrożnych,</li> <li>- wykonanie zjazdów oraz dość do furtek z kostki betonowej,</li> <li>- wykonanie poboczy z kruszywa,</li> <li>- przebudowa sieci niskiego napięcia,</li> <li>- humusowanie i obsiew trawą</li> </ul>
Przebudowa ulicy Karpackiej w Niwach Wartość zadania wg OT: 8 176 289,51 zł  Na przebudowę tej ulicy Gmina otrzymała środki z Funduszu Dróg Samorządowych w wysokości 3 242 724,00 zł.	Nawierzchnia asfaltowa szer. 5,5m długość 1.453 m	ciąg pieszo- rowerowy o naw. asfalt. o szer. 2,5m,  chodniki z kostki brukowej betonowej szer. 2,0 m, dł. 181 m.	49 opraw LED	<ul style="list-style-type: none"> <li>- wycinka drzew i krzewów</li> <li>- roboty rozbiórkowe ( w tym ogrodzeń) i frezowanie</li> <li>- budowa odwodnienia w postaci rowów i muld trawiastych</li> <li>- przebudowa przepustu</li> <li>- kanał technologiczny długości 1496 m</li> <li>- zabezpieczenia istniejącej infrastruktury podziemnej</li> <li>- robót ziemnych</li> <li>- koryta pod projektowane powierzchnie</li> <li>- regulacji wysokościowej urządzeń obcych</li> <li>- przebudowy sieci: elektroenergetycznej będącej w kolizji z układem drogowym, przebudowy sieci teletechnicznej oraz przebudowy sieci gazowej,</li> <li>- profilowania podbudowy,</li> <li>- wykonanie skrzyżowania z drogami poprzecznymi,</li> <li>- zatok autobusowych o nawierzchni z kostki kamiennej 17/19</li> <li>- zjazdów do posesji o szer. do dostosowanej do istniejących bram,</li> <li>- poboczy o szer. 0,75 m z kruszywa o grubości 10 cm</li> <li>- zieleni wraz z nasadzeniami</li> <li>- wprowadzeniu stałej organizacji ruchu</li> <li>- przeniesienie kapliczki ze skrzyżowania z ul. Zakopiańską</li> <li>- pracach wykończeniowych – humusowanie i obsiew trawą</li> </ul>



				<ul style="list-style-type: none"> <li>- przebudowa progów zwalniających na płytowe na ul. Giżyckiej (trasa objazdowa)</li> <li>- budowa przewodu tłocznego ścieków o średnicy DN 180 mm, dł. ok. 1200 m</li> </ul>
<p>Budowa ciągu pieszo- rowerowego ul. Botaniczna w Osielsku</p> <p>Wartość zadania wg OT: 938 637,22 zł</p>		<p>Ciąg pieszo- rowerowy szer. 2,5 m, dł. 543 m</p>		<ul style="list-style-type: none"> <li>- odwodnienie, w tym budowa odcinka kanalizacji deszczowej</li> <li>- sięgacz o nawierzchni z kostki brukowej betonowej, szer. 4,5 m dł. 38,35 m,</li> <li>- wykonanie zjazdów indywidualnych z kostki betonowej o szer. dostosowanej do istniejących zjazdów oraz regulacja wysokościowa zjazdów istniejących,</li> <li>- wykonanie dojazdów do furtek z kostki betonowej,</li> <li>- przestawienie słupów oświetleniowych,</li> <li>- przebudowy sieci niskiego napięcia,</li> <li>- humusowanie i obsiew trawą</li> <li>- budowa kanału technologicznego dł. 528 m</li> <li>- wyrównanie terenu i obsiew trawą</li> <li>- zabezpieczenie sieci podziemnych rurami dwudzielnymi</li> <li>- roboty rozbiórkowe</li> </ul>
<p>Przebudowa chodnika ul. Głównej w Maksymilianowie</p> <p>Wartość zadania wg OT: 116 751,01 zł</p>		<p>chodnik z kostki brukowej betonowej</p> <p>szer. 1,3-1,5 m długość 29 m</p>		<ul style="list-style-type: none"> <li>- zjazdy z kostki brukowej betonowej,</li> <li>- odwodnienie liniowe, rowy i drenaż (na ul. Bluszczowej)</li> <li>- wpust wraz z odcinkiem kanalizacji,</li> <li>- montaż rur osłonowych na sieci elektroenergetycznej i telekomunikacyjnej,</li> <li>- plantowanie, humusowanie gr. 5 cm i obsiew trawą powierzchni pasa drogowego niezabudowanych nawierzchnią i poboczami</li> <li>- regulacja wysokościowa najazdów skrzyżowania wyniesionego wraz z wymianą uszkodzonej kostki</li> </ul>
<b>Drogi dojazdowe (D)</b>				
<p>Budowa ulicy Niedźwiedziej w Osielsku</p> <p>Wartość zadania wg OT: 545 366,39 zł</p>	<p>Nawierzchnia z kostki brukowej betonowej, pieszo-jezdni szer. 5,0 m długość 282 m</p>		<p>15 opraw LED</p>	<ul style="list-style-type: none"> <li>- roboty rozbiórkowe i ziemne, zabezpieczenie istniejącej infrastruktury podziemnej</li> <li>- regulacja wysokościowa urządzeń obcych</li> <li>- wyniesione skrzyżowanie z ul. Rysią</li> <li>- zjazdy i dojeżdża do posesji z kostki brukowej betonowej, o szerokości i długości dostosowanej do istniejącej zabudowy</li> <li>- rowów odwadniających i zabezpieczenie skarp</li> <li>- ścieków betonowych, przebudowa przepustu – nowy o długości śr. 600mm l=9,0m</li> <li>- oświetlenia ulicznego – cały zakres wraz z Rysią i Zajęczą</li> <li>- humusowanie gr. 5cm i obsiew trawą</li> </ul>
<p>Budowa ulicy Rokitnika</p>	<p>Nawierzchnia</p>		<p>Linia</p>	<ul style="list-style-type: none"> <li>- roboty rozbiórkowe,</li> </ul>

<p>i Czeremchy w Osielesku</p> <p>Wartość zadania wg OT: 545 146,75 zł</p>	<p>z kostki brukowej betonowej, szer. 5,0 m długość 339 m</p>		<p>kablowa i 7 szt. lamp LED</p>	<ul style="list-style-type: none"> <li>- zabezpieczenia sieci elektroenergetycznej i telekomunikacyjnej,</li> <li>- regulacja pionowa urządzeń podziemnych</li> <li>- wjazdów o szer. dostosowanej do istniejących w terenie</li> <li>- dojść do furtek wejściowych,</li> <li>- poboczy z kruszywa łamanego, gr. 15 cm,</li> <li>- rowów odwadniających,</li> <li>- humusowanie i obsiew trawą</li> <li>- oznakowania pionowego</li> </ul>
<p>Budowa ulicy Topolowej w Maksymilianowie (przebudowa)</p> <p>Wartość zadania wg OT: 1 389 147,33 zł</p>	<p>Nawierzchnia z kostki brukowej betonowej, szer. 5,5 m długość 367 m</p>	<p>Ciąg pieszo-rowerowy asfaltowy szer.2,5 m</p>	<p>16 szt. opraw LED na 13 słupach</p>	<ul style="list-style-type: none"> <li>- wycinka drzew i krzewów (przed wycinką wykonawca sprawdzenie występowania stanowisk lęgowych ptaków i wykonanie opinii ornitologicznej)</li> <li>- roboty rozbiórkowe, w tym frezowanie nawierzchni</li> <li>- usunięcie warstwy gruntu nieprzydatnego do budowy</li> <li>- budowa odwodnienia</li> <li>- zabezpieczeniu istniejącej infrastruktury podziemnej</li> <li>- wykonanie robót ziemnych</li> <li>- regulacji wysokościowa urządzeń obcych</li> <li>- zjazdy o szer. dostosowanej do istniejących bram oraz dojścia do furtek</li> <li>- wykonanie ścian oporowych</li> <li>- wykonanie poboczy z kruszywa,</li> <li>- profilowaniu powierzchni skarp oraz zabezpieczenie skarp</li> <li>- nasadzenia zastępcze</li> <li>- humusowanie i obsiewu trawą</li> <li>- wprowadzenie stałej organizacji ruchu</li> <li>- demontaż starych lamp,</li> <li>- przebudowa infrastruktury ORANGE S.A. oraz infrastruktury NETIA S.A.</li> <li>- budowa kanału technologicznego długość 380 m</li> </ul>
<p>Budowa ulicy Olsztyńskiej w Niwach</p> <p>Wartość zadania wg OT: 489 328,60 zł</p>	<p>Nawierzchnia z kostki brukowej betonowej, szer. 5,0 m długość 229,95m</p>		<p>nowe 4 lampy LED na istniejącej linii oraz wymiana 3 szt. opraw na obecnych</p>	<ul style="list-style-type: none"> <li>-zjazdy do posesji z kostki brukowej betonowej oraz dojścia do posesji,</li> <li>-pobocza z kruszywa o szer. 0,75m,</li> <li>-rowów chłonno-odparowujących,</li> <li>-rowu trapezowego z drenażem wraz z przyłączeniem do istniejącej sieci melioracyjnej,</li> <li>-regulacji wysokościowa studni i zasuw (w razie uszkodzeń wymiana na nowe),</li> <li>-montażu rur osłonowych na sieci elektroenergetycznej i telekomunikacyjnej,</li> <li>- plantowanie, humusowanie gr. 5cm i obsiew trawą powierzchni pasa drogowego niezabudowanych nawierzchnią i poboczami</li> </ul>

			słupach	-wprowadzenie stałej organizacji ruchu
Budowa przepustu ul. Kowalskiego w Niemczu Wartość zadania wg OT: 102 260,08 zł	Nawierzchnia z kostki brukowej betonowej,   szer. 5m długość 14 m			-rozbiórka elementów kolidujących z nowym układem drogowym, - zabezpieczenie infrastruktury podziemnej, - wycinki zieleni porastającej istniejący rów oraz znajdującej się w wyznaczonym polu widoczności, - przepust z rury stalowej, na fundamencie z kruszywa i wyposażonego w żelbetowe ścianki czołowe (prefabrykowane), - przebudowa istniejącego rowu (oczyszczenie, pogłębienie, regulacja wysok., profilowanie), - montaż stalowych barier ochronnych, - nasadzenia zastępcze w obrębie działki 238/9, - uporządkowanie terenu, plantowanie, humusowanie gr. 5cm i obsiew trawą powierzchni pasa drogowego niezabudowanych nawierzchnią i poboczami.

Uwagi: OT (dokument przyjęcia środka trwałego do używania)

Poza ww. zakończonymi zadaniami drogowymi, a także opracowaniem projektów kolejnych dróg, udało się w 2019 roku, w następstwie przetargów nieograniczonych, dokonać wyboru wykonawców istotnych zadań realizowanych jako wieloletnie, zaplanowanych do zakończenia w 2020 roku:

- rozbudowy ul. Leśnej w Osielsku i Czarnówczynie, na odc. od ul. Centralnej do ul. Topolowej – 1,039 km o wartości ponad 6 mln zł,
- budowy ścieżki rowerowej łączącej istniejącą ścieżkę rowerową w Żołędowie z Gminą Dobrcz (wartość robót 1.768.657,81 zł).

Informacja z wykonania wszystkich zadań inwestycyjnych w 2019 roku stanowi załącznik nr 3 do Sprawozdania z wykonania budżetu gminy Osielsko za rok 2019 r. Ponadto realizację inwestycji drogowych w poszczególnych sołectwach przedstawiono w części opisowej sprawozdania na str. 43-44. Dokument jest opublikowany w BIP w katalogu Budżet Gminy Osielsko > Wykonanie budżetu.

Efekty budowy sieci wodociągowych i kanalizacji sanitarnej w postaci ilości przyłączy w poszczególnych miejscowościach zostały przedstawione w informacji o działaniach Gminnego Zakładu Komunalnego.

## VII. Gospodarowanie mieniem komunalnym

Wójt wykonuje zadanie gospodarowania mieniem komunalnym na podstawie art. 30 ust. 2 pkt 3 ustawy o samorządzie gminnym. Samodzielność Wójta w tym zakresie jest uwarunkowana wyłączną właściwością Rady Gminy w przedmiocie podejmowania uchwał w sprawach majątkowych gminy, przekraczających zakres zwykłego zarządu, dotyczących m.in. zasad nabywania, zbywania i obciążania nieruchomości oraz ich wydzierżawiania lub wynajmowania na czas oznaczony dłuższy niż 3 lata lub na czas nieoznaczony, o ile ustawy szczególne nie stanowią inaczej; uchwała rady gminy jest wymagana również w przypadku, gdy po umowie zawartej na czas oznaczony do 3 lat strony zawierają kolejne umowy, których przedmiotem jest ta sama nieruchomość; do czasu określenia zasad wójt może dokonywać tych czynności wyłącznie za zgodą rady gminy (art. 18 ust. 2 pkt 9 lit. a ustawy o samorządzie gminnym).

W 2019 roku, po przedstawieniu przez Wójta projektów, Rada Gminy Osielsko podjęła następujące uchwały w przedmiocie gospodarowania nieruchomościami:

Lp.	Nr, data i przedmiot uchwały	Informacja nt. wykonania
1.	II/18/2019 z dnia 19.03.2019 r. w sprawie wyrażenia zgody na udzielenie bonifikaty od jednorazowej opłaty za przekształcenie prawa użytkowania wieczystego w prawo własności nieruchomości	opublikowana w Dz. Urz. Woj. Kuj.–Pom. z dnia 22.03. 2019r. poz. 1690
2.	III/28/2019 z dnia 23.04.2019 r. w sprawie wyrażenia zgody na przyjęcia na rzecz gminy darowizny - gruntu położonego w obrębie ewidencyjnym Niwy, miejscowość Wilcze.	sprawa w toku – właściciel winien dokonać zmiany użytku gruntu na dr
3.	III/29/2019 z dnia 23.04.2019 r. w sprawie wyrażenia zgody na przyjęcia na rzecz gminy darowizny - gruntów położonych w Osielsku.	Akt notarialny z dnia 21 sierpnia 2019r.
4.	III/30/2019 z dnia 23.04.2019 r. w sprawie ustanowienia służebności przechodu i przejazdu przez grunt stanowiący własność Gminy Osielsko, położony w obrębie ewidencyjnym Żołędowo	Akt notarialny z dnia 24 maja 2019 r.
5.	III/31/2019 z dnia 23.04.2019 r. w sprawie wyrażenia zgody na wydzierżawienie nieruchomości dotychczasowemu dzierżawcy	Akt notarialny z dnia 11 czerwca 2019 r.
6.	III/32/2019 z dnia 23.04.2019 r. w sprawie wyrażenia zgody na nieodpłatnego przyjęcia na rzecz gminy – gruntów położonych w obrębie ewidencyjnym Niwy, miejscowość Wilcze.	sprawa w toku – oczekujemy uzgodnienia terminu zawarcia aktu notarialnego
7.	III/33/2019 z dnia 23.04.2019 r. w sprawie wyrażenia zgody na przyjęcia na rzecz gminy darowizny - gruntu położonego w obrębie ewidencyjnym Niwy, miejscowość Niwy.	Akt notarialny z dnia 18 grudnia 2019 r.
8.	V/52/2019 z dnia 18.06.2019 r. w sprawie ustanowienia służebności przechodu i przejazdu przez grunt stanowiący własność Gminy Osielsko, położony w obrębie ewidencyjnym Żołędowo	Akt notarialny z dnia 11 lipca 2019 r.
9.	V/53/2019 z dnia 18.06.2019 r. w sprawie sprzedaży nieruchomości pod stację transformatorową	Akt notarialny z dnia 5 grudnia 2019 r.
10.	VI /68/2019 z dnia 09.07.2019 r. w sprawie wyrażenia zgody na nabycie gruntu, położonego w Osielsku	Akt notarialny z dnia 2 października 2019 r.

11.	VII/81/2019 z dnia 10.09.2019 r. w sprawie wyrażenia zgody na nieodpłatne przyjęcie na rzecz gminy – gruntów położonych w Żołędowie.	Akt notarialny z dnia 05 lutego 2020r.
12.	VII/82/2019 z dnia 10.09.2019 r. w sprawie wyrażenia zgody nieodpłatnego przyjęcia na rzecz gminy – gruntu stanowiącego drogę, położonego w obrębie Żołędowo.	Akt notarialny z dnia 14 listopada 2019r.
13.	VII/83/2019 z dnia 10.09.2019 r. w sprawie wyrażenia zgody na wydzierżawienie nieruchomości dotychczasowemu dzierżawcy	Umowa podpisana dnia 31 października 2019 r.
14.	VII/84/2019 z dnia 10.09.2019 r. w sprawie ustanowienia służebności przechodu i przejazdu przez grunt stanowiący własność Gminy Osielsko, położony w obrębie ewidencyjnym Żołędowo	Akt notarialny z dnia 7 listopada 2019 r.
15.	VIII/92/2019 z dnia 12.11.2019 r. w sprawie sprzedaży w drodze bezprzetargowej działek położonych w Osielsku	sprawa w toku (wykonana wycena nieruchomości)
16.	VIII/93/2019 z dnia 12.11.2019 r. w sprawie sprzedaży nieruchomości gruntowych niezabudowanych, stanowiących własność Gminy Osielsko	Nieruchomości zostały ujęte w Planie Wykorzystania Zasobu Nieruchomości Gminy Osielsko na lata 2020-2022 (Zarządzenie Wójta Gminy Osielsko Nr 25/2010 z 2 kwietnia 2020 r.)
17.	VIII/94/2019 z dnia 12.11.2019 r. w sprawie sprzedaży nieruchomości gruntowych niezabudowanych, stanowiących własność Gminy Osielsko	j.w., ponadto na 7 działek ogłoszono 13 marca 2020 r. przetarg, który z powodu epidemii COVID-19 został odwołany.
18.	VIII/95/2019 z dnia 12.11.2019 r. w sprawie sprzedaży w drodze bezprzetargowej nieruchomości gruntowej niezabudowanej, stanowiącej własność Gminy Osielsko	sprawa w toku (zlecono wycenę nieruchomości)
19.	VIII/96/2019 z dnia 12.11.2019 r. w sprawie zmiany w Uchwale Nr IV/27/2018 Rady Gminy Osielsko z dnia 18 grudnia 2018 roku w sprawie wyrażenia zgody na zamianę gruntów położonych w Osielsku.	sprawa w toku (dokumenty skompletowane, pozostały ustalenia w sprawie VAT)
20.	VIII/97/2019 z dnia 12.11.2019 r. w sprawie wyrażenia zgody na nabycie gruntu położonego w Żołędowie z przeznaczeniem pod przepompownię ścieków.	Akt Notarialny z dnia 7 stycznia 2020 r.
21.	VIII/98/2019 z dnia 12.11.2019 r. w sprawie wyrażenia zgody na nieodpłatne przyjęcie na rzecz gminy nieruchomości położonej w Jarużynie.	Akt notarialny z dnia 6 marca 2020 r.
22.	IX/107/2019 z dnia 17.12.2019 r. w sprawie wyrażenia zgody na sprzedaż nieruchomości zabudowanej oraz zwolnienia z obowiązku sprzedaży nieruchomości w drodze przetargu	strona odstąpiła od nabycia

Poza ww. uchwałami, w 2019 r. były realizowane także uchwały podjęte w latach poprzednich. Realizacja uchwał w zakresie gospodarowania nieruchomościami była i jest

przedmiotem sprawozdań Wójta z pracy między sesjami Rady. Sprawozdania są udostępniane w Biuletynie Informacji Publicznej.

### Zarządzenia Wójta w zakresie gospodarki nieruchomościami:

- Zarządzenie Nr 10/2019 z dnia 25 lutego 2019 r. w sprawie powołania biegłych rzeczoznawców majątkowych w ramach postępowań administracyjnych prowadzonych przez Wójta Gminy Osielsko w Referacie Gospodarki Gruntami i Rolnictwa,
- Zarządzenie Nr 23/2019 z dnia 16 kwietnia 2019 r. w sprawie powołania komisji przetargowej do przeprowadzenia przetargu na sprzedaż działek położonych w Niemczu,
- Zarządzenie Nr 48/2019 z dnia 8 lipca 2019 w sprawie wyrażenia zgody na ustanowienie służebności przesyłu na nieruchomości stanowiącej własność gminy Osielsko,
- Zarządzenie Nr 49/2019 z dnia 8 lipca 2019 r. w sprawie powołania komisji przetargowej do przeprowadzenia przetargu na sprzedaż działek położonych w Niemczu,
- Zarządzenie Nr 59/2019 z dnia 12 sierpnia 2019 r. w sprawie ustalenia minimalnych stawek za czynszu za dzierżawę gruntów stanowiących własność Gminy Osielsko,
- Zarządzenie Nr 79/2019 r. z dnia 22 października 2019 r. w sprawie powołania komisji przetargowej do przeprowadzenia przetargu na sprzedaż działek położonych w Niemczu ogłoszonego na dzień 24 października 2019 r.,
- Zarządzenie Nr 87/2019 z dnia 27 listopada 2019r. w sprawie wyrażenia zgody na ustanowienie służebności przesyłu na nieruchomości stanowiącej własność Gminy Osielsko.

### Dzierżawy

W 2019 roku zawarto 8 umów dzierżawy, z czego w 2 sprawach wymagana była uchwała Rady Gminy (z uwagi na okres, na który wydzierżawiano grunty – pow. 3 lat)

Lp.	Obręb ewidencyjny	Pow. w ha	Okres dzierżawy	Cel dzierżawy	Podmiot dzierżawiający		UWAGI
					Os. fizyczna	Osoba prawna	
1.	2.	3.	4.	5.	6.	7.	8.
1	Żołędowo	0,0143	3 lata	ogródek	√	-	-
2	Maksymilianowo	0,2000	10 lat	0,0800 pod budynkami 0, 1200 rolne	√		Uchwała RG Nr III/31/2019 z dn. 23.04.2019
3	Osielsko	0,0400	2 m-ce	c. składowe		√	-
4	Żołędowo	0,0200	3 lata	ogródek	√		-
5	Osielsko	0,0064	3 lata	polepszenie warunków zagospodarowania nieruchomości przyległej	√		-
6	Osielsko	0,1600	5 lat	0,0600 pod budynkami 0,1000 rolne	√		Uchwała RG Nr VII/83/2019 z dn. 10.09.2019
7	Maksymilianowo	8,28	3 lata	rolne	√		-
8	Jarużyn	0,2715	1 rok	rolne	√		-

W 2019 r. dokonano także aktualizacji zawartych we wcześniejszych latach umów dzierżawy. Zmiany w zawartych umowach polegały m. in. na korekcie nr działki oraz powierzchni wydzierżawianych gruntów. Sporządzenie aneksów do zawartych umów było konieczne z uwagi na dokonanie podziałów pod realizację inwestycji drogowej – ZRiD ul. Kolonia, obręb ewid. Jaruzyn.

### **Umowy użyczenia**

W 2019r. zawarto 3 umowy użyczenia z jednostkami organizacyjnymi. Obejmowały one następujące obiekty:

- 1) Przedszkole w Niemczu - nowo powstały obiekt świetlicy z oddziałem przedszkolnym, ul. Henryka Sienkiewicza 4A, Niemcz – użyczono Oddziałowi Przedszkolnemu przy Szkole Podstawowej im. Agaty Mróz w Niemczu;
- 2) Świetlica wiejska - nowo powstały obiekt świetlicy z oddziałem przedszkolnym, ul. Henryka Sienkiewicza 4A, Niemcz – użyczono Gminnemu Ośrodkowi Kultury;
- 3) Budynek wraz terenem przyległym po dawnej świetlicy wiejskiej w Niemczu – ul. Pod Wierzbami 2 B, Niemcz – użyczono Szkole Podstawowej im. Agaty Mróz na cele związane z oświatą i wychowaniem.

Ponadto sporządzono 17 aneksów do zawartych we wcześniejszych latach umowach użyczenia. Zmiany polegały na:

- dopisaniu w kartach przekazanych obiektów nowo zakupionych urządzeń na placach zabaw,
- wykreśleniu z kart obiektów skasowanych urządzeń (kasacja urządzeń uszkodzonych, których nie była możliwa naprawa lub koszt naprawy przewyższał koszt zakupu nowego wyposażenia),
- przeniesieniu urządzeń na teren nowo powstałych obiektów (Street Workout Park - przeniesiony z ul. Wierzbowej w Żołędowie na teren przy nowej świetlicy wiejskiej przy ul. Leona Wyczółkowskiego obr. ewid. Żołędowo).

### **Przekształcenie prawa użytkowania wieczystego gruntów zabudowanych na cele mieszkaniowe w prawo własności tych gruntów (tj. Dz. U. z 2020 poz. 139 ze zm.)**

Na podstawie art. 1 ust. 1 ustawy z dnia 20 lipca 2018 r. (tj. Dz. U. z 2020 r., poz. 139 ze zm.) prawo użytkowania wieczystego gruntów zabudowanych na cele mieszkaniowe przekształciło się w prawo własności tych gruntów. Zgodnie z przepisami ww. ustawy nowy właściciel gruntu (dotychczasowy użytkownik wieczysty) ponosi na rzecz dotychczasowego właściciela gruntu (tj. Gminy Osielsko) opłatę, która jest równa wysokości opłaty rocznej z tytułu użytkowania wieczystego, która obowiązywałaby w dniu przekształcenia. Opłata ta jest wnoszona przez okres 20 lat.

Zgodnie z art. 7 ust. 5 „Opłatę wnosi się w terminie do dnia 31 marca każdego roku.(...)” Wyjątek stanowi obowiązek zapłaty opłaty należnej za 2019 r. Zgodnie z art. 20 ust 1 „Opłatę należną za rok 2019 wnosi się w terminie do dnia 29 lutego 2020 r.”

Stosownie do art. 7 ust. 7 ww. ustawy właściciel gruntu w każdym czasie trwania obowiązku wnoszenia opłaty może zgłosić właściwemu organowi na piśmie zamiar jednorazowego jej wniesienia w kwocie pozostającej do spłaty. Rada Gminy Osielsko podjęła uchwałę w sprawie wyrażenia zgody na udzielenie bonifikaty od opłaty jednorazowej za przekształcenie prawa użytkowania wieczystego w prawo własności (Uchwała Nr II/18/2019 z dnia 19 marca 2019r. opublikowana w Dz. Urz. Woj. Kujawsko-Pomorskiego z dnia 22 marca 2019r. poz. 1690). Uchwała ta uprawnia do skorzystania z bonifikaty w przypadku wystąpienia o płatność jednorazową w wysokości od 15 do 60%. Warunkiem skorzystania z powyższego jest złożenie wniosku w pierwszych 3 latach od roku przekształcenia prawa użytkowania wieczystego oraz brak zaległości w wymagalnych świadczeniach publiczno-prawnych wobec Gminy Osielsko.

Lp.	Obręb	Nr działki	Pow. w ha	Liczba lokali	Liczba uprawnionych, która skorzystała z bonifikaty 60%
1	Osielsko	97/4	0,2500	5	4
2	Niemcz	153/2	0,2026	4	4
3	Maksymilianowo	14/10	0,5306	18	8
4	Żołędowo	154/6	0,0812	3	3
		154/2	0,1637	4	2
5	Niwy	150/11	0,0268	1	1
<b>SUMA</b>			<b>1,2549</b>	<b>35</b>	<b>22</b>

**Ogólna powierzchnia gruntów stanowiących mienie gminy wg stanu na 31.12.2019r. wynosiła 525,8800 ha** – wartość 159 627 214,49 zł (na dzień 31.12.2018 r. – 522,9620 ha – wartość 153.313.000,07 zł).

Przychód gruntów w 2019 roku wyniósł 5,5290 ha, w tym:

- 1) z tytułu darowizny 0,8164 ha, w tym: Osielsko - 0,1186 ha, Żołędowo – 0,0312 ha, Niwy - 0,6666 ha;
- 2) nabyte pod inwestycje drogowe na mocy "spec ustawy" drogowej - 1,4762 ha, z tego: Osielsko - 0,3462 ha, Żołędowo - 0,0241 ha, Niemcz - 0,0002 ha, Niwy - 0,6582 ha, Maksymilianowo - 0,1017 ha, Jaruzyn - 0,3458 ha;
- 3) przejęte pod drogi na mocy decyzji podziałowych - 0,8102 ha, z tego: Osielsko - 0,4230 ha, Niemcz - 0,3555 ha, Niwy - 0,0167 ha, Maksymilianowo - 0,0150 ha;
- 4) wykupy - 2,3976 ha, w tym: Osielsko – 2,3603 ha, Maksymilianowo - 0,0373 ha;
- 5) zamiana gruntów - 0,0229 ha w Osielsku od osoby fizycznej;
- 6) powierzchnia wyrównawcza na skutek podziału i korekty powierzchni – 0,0057 ha.



Rozchód gruntów w 2019 roku wyniósł 2,6110 ha, z tego:

- 1) sprzedaż gruntów – 0,3696 ha, w tym: działki w Niemczu nr: 109/18 o pow. 0,1094 ha, 109/20 o pow. 0,1214 ha, 109/16 o pow. 0,1239 ha, 109/28 o pow. 0,0100 ha; działka w Maksymilianowie nr 70/1 o pow. 0,0049 ha;
- 2) przekazanie na rzecz Skarbu Państwa pod inwestycje drogowe - 0,4134 ha w Bożenkowie;
- 3) zamiana gruntów - 0,0150 ha w Osielsku na rzecz osoby fizycznej;
- 4) powierzchnia wyrównawcza na skutek podziałów – 0,0083 ha;
- 5) sprzedaż prawa wieczystego użytkowania – działka w Bożenkowie o pow. 0,5498 ha;
- 6) przekształcenie użytkowania wieczystego gruntów zabudowanych na cele mieszkaniowe w prawo własności tych gruntów – 1,2549 ha, z tego: Osielsko – 0,2500 ha, Żołędowo – 0,2449 ha, Niemcz – 0,2026 ha, Niwy – 0,0268 ha, Maksymilianowo – 0,5306 ha.

W przypadku tzw. „spec ustawy” drogowej – spraw prowadzonych w trybie ustawy z dnia 10 kwietnia 2003 r. o szczególnych zasadach przygotowania i realizacji inwestycji w zakresie dróg publicznych, w tym dotyczących prawa do odszkodowania za grunty zajmowane pod drogi, organem prowadzącym postępowanie jest Starosta, a Gmina, jako wnioskodawca, jest stroną takiego postępowania. W przypadku inwestycji drogowych gminnych, Gmina jest także adresatem wypłaty odszkodowania byłym właścicielom nieruchomości. Upoważniony pracownik Gminy uczestniczył w 2019 roku w 232 spisach na gruncie (w 2018 roku w 194), wszystkie 232 przypadki wymagały sprawdzenia stanów prawnych nieruchomości i weryfikacji projektów podziałów.

Obsługiwano z pozycji strony postępowania 164 decyzje Starosty ustalające odszkodowanie i 68 przypadków ugody w sprawie wysokości odszkodowania (w 2018 roku 142 decyzje i 52 ugody). W 4 przypadkach wystąpiłem z odwołaniem od decyzji Starosty do Wojewody.

Dane nt. odszkodowań, wypłaconych i otrzymanych, zostały przedstawione w sprawozdaniu z wykonania budżetu Gminy za 2019 rok na str. 26 i 55. Z tytułu odszkodowań za grunty gminne przejęte pod budowaną trasę S5 dochody Gminy w roku 2019 wyniosły 1.218.647,85 zł. Gmina natomiast wypłaciła odszkodowania za grunty przejęte na mocy ww. „spec ustawy” pod budowę dróg gminnych osobom fizycznym w kwocie 3 010 155,45 zł oraz osobom prawnym w kwocie 649 744,90 zł.

## VIII. Planowanie i zagospodarowanie przestrzenne

Politykę przestrzenną gminy określa studium uwarunkowań i kierunków zagospodarowania przestrzennego gminy. Obecnie na terenie Gminy Osielsko obowiązuje Studium uwarunkowań i kierunków zagospodarowania przestrzennego gminy, uchwalone uchwałą Nr X/99/2015 Rady Gminy Osielsko z dnia 17 listopada 2015 roku, na mocy której utraciła moc uchwała nr IV/56/97 Rady Gminy Osielsko z 18 września 1997r. w sprawie studium uwarunkowań i kierunków zagospodarowania przestrzennego gminy Osielsko. 9 lipca 2019 roku Rada Gminy podjęła uchwałę Nr VI/70/2019 w sprawie przystąpienia do zmiany studium uwarunkowań i kierunków zagospodarowania przestrzennego gminy Osielsko.

Ustalenia przeznaczenia terenów, w tym dla inwestycji celu publicznego, oraz sposobów ich zagospodarowania i zabudowy określają miejscowe plany zagospodarowania przestrzennego. Obszar Gminy Osielsko objęty obowiązującymi miejscowymi planami zagospodarowania przestrzennego wynosi ok. 1288 ha, co stanowi ponad 30% powierzchni nieleśnej Gminy.

Następstwem wejścia w życie miejscowych planów zagospodarowania przestrzennego może być obniżenie lub wzrost wartości nieruchomości. Jeżeli w związku z uchwaleniem planu miejscowego albo jego zmianą wartość nieruchomości wzrosła, a właściciel lub użytkownik wieczysty zbywa tę nieruchomość, wójt pobiera jednorazową opłatę ustaloną w tym planie, określoną w stosunku procentowym do wzrostu wartości nieruchomości. Opłatę ustala się w drodze decyzji administracyjnej. Wartość nieruchomości określa rzeczoznawca majątkowy sporządzając operat, który jest dowodem w postępowaniu administracyjnym. Postępowania nie można wszczynać po upływie terminu 5 lat od dnia, w którym plan miejscowy albo jego zmiana stały się obowiązujące.

W 2019 roku prowadzono 43 postępowania. Wydano 6 decyzji – wszystkie dotyczyły obszaru objętego miejscowym planem zagospodarowania przestrzennego na podstawie uchwały Nr V/63/2015 z dnia 16 czerwca 2015 r. w sprawie mpzp terenów mieszkalnictwa i usług Osielsko – Niemcz (Dz. Urz. Woj. Kuj.-Pom. z 2015r., poz.2133, uchwała weszła w życie 3 sierpnia 2015 r.). Należności na dzień 31.12.2019 r. wynosiły 27.313,51 zł (wysokość ustalonych opłat w 2018 r. wyniosła 31.560,70 zł). Realizacja należności z opłat (także z okresu poprzedniego) została przedstawiona w części opisowej sprawozdania z wykonania budżetu Gminy na str. 5.

### Informacja o pracach planistycznych w 2019 r.

Określenie uchwały	Informacja nt. realizacji
III/34/2019 z dnia 23.04.2019 r. w sprawie przystąpienia do sporządzenia miejscowego planu zagospodarowania przestrzennego dla terenu działek nr 265 i 264/2 w obrębie Osielsko, miejscowości Czarnówczyn	Zawiadomienia o przystąpieniu do sporządzenia projektu miejscowego planu zagospodarowania przestrzennego.
III/35/2019 z dnia 23.04.2019 r. w sprawie przystąpienia do sporządzenia miejscowego planu zagospodarowania przestrzennego dla terenu działki nr 580/6 w Osielsku	Zawiadomienia o przystąpieniu do sporządzenia projektu miejscowego planu zagospodarowania przestrzennego. Sporządzenie projektu m.p.z.p. Uzgodnienia, opinie do projektu planu.

III/36/2019 z dnia 23.04.2019 r. w sprawie przystąpienia do sporządzenia miejscowego planu zagospodarowania przestrzennego terenu obejmującego obszar miejscowości Niwy, Wilcze i Żołędowo, gmina Osielsko	Zawiadomienia o przystąpieniu do sporządzenia projektu miejscowego planu zagospodarowania przestrzennego. Opracowano projekt planu, który jest w trakcie konsultacji społecznych.
III/37/2019 z dnia 23.04.2019 r. w sprawie przystąpienia do sporządzenia miejscowego planu zagospodarowania przestrzennego terenu obejmującego obszar miejscowości Niwy, gmina Osielsko	Zawiadomienia o przystąpieniu do sporządzenia projektu miejscowego planu zagospodarowania przestrzennego. Opracowano projekt planu, który jest w trakcie konsultacji społecznych.
III/38/2019 z dnia 23.04.2019 r. w sprawie przystąpienia do sporządzenia miejscowego planu zagospodarowania przestrzennego terenu obejmującego obszar miejscowości Żołędowo	Zawiadomienia o przystąpieniu do sporządzenia projektu miejscowego planu zagospodarowania przestrzennego. Opracowano projekt planu, który jest w trakcie konsultacji społecznych.
III/39/2019 z dnia 23.04.2019 r. w sprawie przystąpienia do sporządzenia projektu uchwały ustalającej zasady i warunki sytuowania obiektów małej architektury, tablic reklamowych i urządzeń reklamowych oraz ogrodzeń, ich gabarytów, standardów jakościowych oraz rodzajów materiałów budowlanych, z jakich mogą być wykonane na terenie gminy Osielsko	W trakcie opracowań założeń do projektu uchwały ustalającej zasady i warunki sytuowania obiektów małej architektury, tablic reklamowych i urządzeń reklamowych oraz ogrodzeń, ich gabarytów, standardów jakościowych oraz rodzajów materiałów budowlanych, z jakich mogą być wykonane na terenie gminy Osielsko.
III/40/2019 z dnia 23.04.2019 r. uchylająca uchwałę przystąpienia do sporządzenia miejscowego planu zagospodarowania przestrzennego terenu obejmującego obszar miejscowości Niwy, Wilcze i Żołędowo w rejonie ulic Szosa Gdańska, Krakowska, Jastrzębia i Augustowska.	Uchwała wykonana. Podjęte uchwały dzielące przedmiotowy teren na trzy części - Uchwały nr III/37/2019, III/38/2019, III/39/2019 z dnia 23.04.2019 r.
V/62/2019 z dnia 18.06.2019 r. w sprawie miejscowego planu zagospodarowania przestrzennego dla terenów położonych przy ulicy Bocianie w Jaruzynie, gmina Osielsko	Uchwała opublikowana w Dzienniku Urzędowym Województwa Kujawsko-pomorskiego z dnia 02.07.2019 poz. R. 2019. Poz. 3701
VI/69/2019 z dnia 09.07.2019 r. w sprawie przystąpienia do sporządzenia miejscowego planu zagospodarowania przestrzennego terenu obejmującego części działek nr 22321, 22322, 22323, 22324, 22307, 22308, 22309, 22310/1 położonych w Osielsku oraz części działek nr 22319, 22320 położonych w Jaruzynie.	Uchwała dotyczy realizacji inwestycji celu publicznego ( linia elektroenergetyczna 110 kV) Wykonanie uchwały wymaga podpisania porozumienia w sprawie finansowania projektu planu z inwestorem. Projekt porozumienia.
VI/70/2019 z dnia 09.07.2019 r. w sprawie przystąpienia do zmiany studium uwarunkowań i kierunków zagospodarowania przestrzennego gminy Osielsko	Uchwała dotyczy realizacji inwestycji celu publicznego ( linia elektroenergetyczna 110 kV) Wykonanie uchwały wymaga podpisania porozumienia w sprawie finansowania projektu
VIII/101/2019 z dnia 12.11.2019 r. w sprawie przystąpienia do sporządzenia miejscowego planu zagospodarowania przestrzennego dla terenu pomiędzy ulicami Koperkową i Chabrową w Osielsku, gmina Osielsko	Zawiadomienia o przystąpieniu do sporządzenia projektu miejscowego planu zagospodarowania przestrzennego. Sporządzenie projektu m.p.z.p. Uzgodnienia, opinie do projektu planu.

Nr VIII/78/2018 dnia 12 października 2018 r. w sprawie przystąpienia do sporządzenia miejscowego planu zagospodarowania przestrzennego dla terenu położonego w części miejscowości Wilcze, gmina Osielsko	Projekt planu opracowany do wyłożenia do publicznego wglądu.
Nr X/130/2017 z dnia 14 grudnia 2017 r. w sprawie przystąpienia do sporządzenia miejscowego planu zagospodarowania przestrzennego dla terenów położonych w Niemczu, gmina Osielsko - " Niemcz II "	Przeprowadzono analizy dotyczące zgód na przeznaczenie nierolnicze występujących w obszarze planu gruntów klas chronionych I - III. Stwierdzono konieczność ubiegania się o zgody na przeznaczenie gruntów rolnych na cele nierolnicze do Ministra Rolnictwa i Rozwoju Wsi.
Nr X/129/2017 z dnia 14 grudnia 2017 r. w sprawie przystąpienia do sporządzenia miejscowego planu zagospodarowania przestrzennego dla terenów położonych przy ulicy Bocianie w Jaruzynie, gmina Osielsko.	V/62/2019 z dnia 18.06.2019 r. w sprawie miejscowego planu zagospodarowania przestrzennego dla terenów położonych przy ulicy Bocianie w Jaruzynie, gmina Osielsko. Uchwała opublikowana w Dz. Urz. Woj. Kujawsko-pom. z dnia 02.07.2019 poz. 3701
nr VII/97/2017 z dnia 3 października 2017 r. w sprawie przystąpienia do sporządzenia miejscowego planu zagospodarowania przestrzennego dla terenów położonych w Maksymilianowie, gmina Osielsko - "Maksymilianowo II "	Projekt planu opracowany do wyłożenia do publicznego wglądu.
nr VII/96/2017 z dnia 3 października 2017 r. w sprawie przystąpienia do sporządzenia miejscowego planu zagospodarowania przestrzennego dla terenów położonych w Maksymilianowie, gmina Osielsko - " Maksymilianowo I "	Projekt planu opracowany do wyłożenia do publicznego wglądu.
Nr IV/52/2016 z dnia 14 czerwca 2016 r. w sprawie przystąpienia do sporządzenia miejscowego planu zagospodarowania przestrzennego terenu obejmującego obszar miejscowości Niwy, Wilcze i Żołędowo w rejonie ulic Szosa Gdańska , Krakowska, Jastrzębia i Augustowska	Uchwała nr III/40/2019 z dnia 23.04.2019 r. uchylająca uchwałę przystąpienia do sporządzenia miejscowego planu zagospodarowania przestrzennego terenu obejmującego obszar miejscowości Niwy, Wilcze i Żołędowo w rejonie ulic Szosa Gdańska, Krakowska, Jastrzębia i Augustowska. Wystąpiła konieczność podzielenia obszaru sporządzanego planu na trzy części. Rada Gminy w kwietniu 2019 r. podjęła uchwały: III/36/2019, III/37/2019 i III/38/2019.
Nr I/9/10 z dnia 10 lutego 2010 r. zmiany części miejscowego planu zagospodarowania przestrzennego obszaru Gminy Osielsko położonego wzdłuż drogi Bydgoszcz-Gdańsk.	Uzgodnienie/zaopiniowanie projektu planu. Wystąpiono do Ministra Rolnictwa i Rozwoju Wsi o zgodę na przeznaczenie na cele nierolnicze gruntów kl. III b. Wniosek pozostawiony bez rozpatrzenia. Konieczność złożenia ponownego wniosku.
Nr VIII/87/2003 z dnia 29 grudnia 2003 r. w sprawie przystąpienia do sporządzenia miejscowego planu zagospodarowania	Przystąpienie do sporządzenia mpzp - zawiadomienia obwieszczenia 11.10 2007 r. Sporządzenie projektu planu. Konieczność zmiany studium uwarunkowań i kierunków zagospodarowania przestrzennego - niezgodność

przestrzennego terenów mieszkalnictwa i usług w Jarużynie.	przeznaczenia. Nowe studium uwarunkowań - 2015 r . Wniosek o zgodę na przeznaczenie na cele nieleśne z 27.11.2017 - Decyzja pozytywna z dnia 15.12. 2017 r. Uzgodnienia planu 2016r. 21.06.2017 r. wystąpiono do Ministra Rolnictwa i Rozwoju Wsi o zgodę na przeznaczenie na cele nierolnicze gruntów kl. III b - <u>brak zgody</u> . Minister kilkakrotnie zawiadamał o przesunięciu terminu rozpatrzenia wniosku. W ostatnim piśmie Minister informuje, że wniosek zostanie rozpatrzony do końca czerwca 2020 r.
--	---

Projekty miejscowych planów zagospodarowania przestrzennego opracowuje Pracownia Projektowa „Sieć I” Paweł Łukowicz ul. Gdańska 54/6, Bydgoszcz. Wybór wykonawcy następuje w trybie Prawa zamówień publicznych (ostatnie postępowanie w trybie zapytania ofertowego).

W przypadku braku miejscowego planu zagospodarowania przestrzennego inwestycja celu publicznego jest lokalizowana w drodze decyzji. Tok postępowania administracyjnego w przedmiocie uzgodnień z właściwymi organami zawiera pewne elementy podobne do procedury opracowania mpzp. W przypadku niewydania decyzji w sprawie ustalenia lokalizacji inwestycji celu publicznego w terminie 65 dni od dnia złożenia wniosku o wydanie takiej decyzji, organ wyższego stopnia wymierza, w drodze postanowienia, na które przysługuje zażalenie, karę pieniężną w wysokości 500 zł za każdy dzień zwłoki. Wpływy z kar pieniężnych stanowią dochód budżetu państwa.

**Postępowania administracyjne  
w sprawie ustalenia lokalizacji celu publicznego**

Określenie celu publicznego	Ilość postępowań	
	2018 rok	2019 rok
Dot. urządzeń i sieci wodociągowo-kanalizacyjnych	21	22
Zaopatrzenie w energię	36	31
Oświetlenie drogowe	5	1
Sieci gazowe	23	18
Inne	2	6
<b>Razem</b>	<b>87</b>	<b>78</b>

Nie wystąpiły przypadki niewydania decyzji w ustawowym terminie.

Zmiana zagospodarowania terenu w przypadku braku planu miejscowego, polegająca na budowie obiektu budowlanego lub wykonaniu innych robót budowlanych, a także zmiana sposobu użytkowania obiektu budowlanego lub jego części, wymaga

ustalenia, w drodze decyzji, warunków zabudowy. Postępowania w sprawach decyzji ustalających warunki zabudowy zaliczają się do kategorii spraw złożonych. Tok postępowania administracyjnego w przedmiocie uzgodnień z właściwymi organami jest podobny do postępowania w sprawie ustalenia lokalizacji inwestycji celu publicznego.

**Zestawienie ilości budynków na które zostały wydane decyzje  
o warunkach zabudowy**

	w 2018 r.	w 2019 r.
Budynki mieszkalne jednorodzinne	708	199
Budynki wielorodzinne	3	3
Budynki usługowe	15	8
Budynki inne (garaże, gospodarcze, magazyny...)	17	29

**Postępowania w sprawach decyzji  
ustalających warunki zabudowy wg miejscowości**

Miejscowość	Ilość postępowań		w tym dot. przeniesienia i zmiany	
	2018 r.	2019 r.	2018 r.	2019 r.
Bożenkowo	36	24	6	15
Czarnówczyn	7	0	2	0
Dobrcz (organ zastępczy)	2	0	1	0
Jagodowo	62	20	1	4
Jarużyn	44	36	6	7
Maksymilianowo	3	19	2	5
Mysłęcinek	3	1	0	0
Niemcz	27	22	3	10
Niwy	103	78	27	16
Osielsko	117	59	28	18
Wilcze	98	3	4	2
Żołędowo	93	99	19	29
<b>RAZEM</b>	<b>595</b>	<b>361</b>	<b>99</b>	<b>106</b>

Uwaga, jedna decyzja ustalająca warunki zabudowy może dotyczyć więcej, niż jednego budynku.

Projekty decyzji ustalających warunki zabudowy opracowywała Pracownia Projektowa „Sieć I” Paweł Łukowicz ul. Gdańska 54/6, Bydgoszcz. Wybór tego wykonawcy nastąpił w następstwie złożonej oferty na ogłoszenie Urzędu zamieszczone w Biuletynie Informacji Publicznej.

## IX. Ochrona środowiska

W zakresie ochrony środowiska realizowanych jest kilka priorytetów (lub ich części) Strategii Rozwoju Gminy Osielsko w celu szczegółowym „Ład przestrzenny i środowisko”. W realizację Strategii wpisuje się także realizacja planów i programów dziedzinowych.

### I. Realizacja uchwały nr II/17/2019 z dnia 19 marca 2019 roku w sprawie Programu opieki nad zwierzętami bezdomnymi oraz zapobiegania bezdomności zwierząt na terenie gminy Osielsko na 2019 rok (opublikowana w Dz. Urz. Woj. Kuj.-pom. w 2019 r., poz. 1689)

Wyszczególnienie (Ilości w sztukach)	Miesiące												Suma
	I	II	III	IV	V	VI	VII	VIII	IX	X	XI	XII	
1. Psy przekazane do schroniska (dorośle)	2	0	0	2	3	3	0	2	2	1	1	3	19
2. Psy przekazane do schroniska (szczeniaki)	0	0	0	0	1	0	0	4	0	0	1	0	6
3. Sterylizacja kotek	0	0	0	0	1	6	25	8	10	11	1	0	62
4. Kastracja kotów	0	0	0	0	4	2	7	1	3	4	0	0	21
5. Usuwanie padłych zwierząt (psy, koty, inne)	4	3	4	0	6	9	8	6	6	4	5	8	63
6. Usuwanie padłych dzików	0	0	1	0	0	0	0	0	1	0	2	0	4
7. Opieka weterynaryjna (poza przekazaniem do schroniska)	5	2	5	7	5	20	15	6	5	14	8	5	97

#### Wnioski:

1. Ilość psów przekazanych do schroniska w 2019 r. nieznacznie wzrosła w porównaniu do 2018 r., w którym przekazano do schroniska 16 psów.
2. Opiekunowie bezdomnych kotów korzystają częściej z zabiegów sterylizacji kotek niż kastracji kotów.
3. W 2019 r. usunięto mniej padłych zwierząt niż w 2018 r. (72 i 3 dziki)
4. Ilość interwencji weterynaryjnych w 2019 r. wzrosła o 64% w stosunku do 2018 r., w którym odnotowano 59 przypadków. Najwięcej interwencji przypada w miesiącach letnich (czerwiec, lipiec).

Pod pojęciem opieki weterynaryjnej rozumie się: udzielanie pomocy rannym, bezdomnym zwierzętom m. in. po kolizjach drogowych ( aplikacja leków, zatrzymanie w lecznicy w celu obserwacji lub dłuższego leczenia), eutanazja w szczególnych przypadkach, edukacja i rozmowa z mieszkańcami.

Koszt realizacji całego Programu opieki nad zwierzętami bezdomnymi oraz zapobiegania bezdomności zwierząt na terenie gminy Osielsko w 2019 r. wyniósł (wraz z kosztami partycypacji dla schroniska) 83.408,00 zł. Wydatki z tym związane zostały przedstawione w sprawozdaniu z wykonania budżetu Gminy na stronach: 84, 85, 86 i 101.

W grudniu 2019 r. Gmina była po raz drugi współorganizatorem zbiórki dla Schroniska dla zwierząt w Bydgoszczy pn.: „Karma wraca, czyli choinka za wsparcie dla schroniska”. Zebrano ponad pół tony karmy suchej, ponad 50 kg żwirku dla kota, blisko 60 kg karmy mokrej, przysmaki, zabawki, środki higieniczne, szczotki, miski, obroże, legowiska, koce, ręczniki, kołdry, ubranka dla psów.

II. Realizacja uchwały Nr VI/39/2013 Rady Gminy Osielsko z dnia 13 lipca 2013 r. w sprawie przyjęcia „Programu usuwania azbestu i wyrobów zawierających azbest na terenie Gminy Osielsko na lata 2013-2032” zmienionej uchwałą nr I/15/2017 z dnia 14 lutego 2017 r.

Gmina Osielsko korzysta z dotacji na realizację przedsięwzięcia pn. „Demontaż, transport i unieszkodliwianie wyrobów zawierających azbest” przyznawanej przez Wojewódzki Fundusz Ochrony Środowiska i Gospodarki Wodnej w Toruniu (dalej w skrócie WFOŚiGW) od 2011 roku. Do 2016 roku WFOŚiGW udzielał dotacji w wysokości 100% kosztów pokrywających demontaż, transport i unieszkodliwianie tych wyrobów. Od 2017 r. wysokość dotacji z WFOŚiGW zmniejszono do 70% kosztów wobec czego 30% kosztów pokrywała Gmina. W 2019 r. WFOŚiGW ponownie zmienił zasady przyznawania dotacji i według nowych wskaźników Gmina Osielsko otrzymuje maksymalnie 40% zwrotu kosztów przedsięwzięcia z WFOŚiGW, a 60% pokrywa ze środków własnych budżetu.

**Usuwanie azbestu i wyrobów zawierających azbest na terenie w latach 2016 – 2019**

Rok	Liczba nieruchomości	wielkości unieszkod. wyrobów		Koszt przedsięw. (zł)	Uwagi, źródła finansowania	Pozostało do usunięcia wyrobów zaw. azbest w m <sup>2</sup>
		kg	m <sup>2</sup>			
2016	27	60 473	2 418,92	21 305,45	100 % pochodziło z WFOŚiGW	63 885,92
2017	26	60 252	2 410,08	25 400,26	30% - 7 620,08 zł z budżetu Gminy.	61 745,84
2018	20	49 648	1 985,92	19 322,99	30% - 5 796,90 zł z budżetu Gminy	59 335,76
2019	49	109 760	4 390,00	41 960,21	60,95% - 25 575,07 zł z budżetu Gminy	58 635,60

Wnioski w sprawie usuwania azbestu w 2019 roku były przyjmowane do dnia 19 kwietnia. Złożono 63 wnioski, w tym 20 wniosków dotyczyło demontażu azbestu z dachów. Wnioski były weryfikowane przez pracowników Urzędu poprzez dokonywanie oględzin nieruchomości. Trzydzieści wniosków zostało rozpatrzone negatywnie, ponieważ stan faktyczny nie był zgodny z wnioskiem (wyroby azbestowe, mające być złożone na nieruchomości nadal pozostawały na dachu) lub brakowało dokumentów potwierdzających uregulowanie stanu formalno-prawnego przedsięwzięcia, czyli potwierdzenia zgłoszenia robót budowlanych niewymagających pozwolenia na budowę. Jeden wniosek nie został zrealizowany, ponieważ mieszkaniec zrezygnował.

**Usuwanie azbestu w 2019 roku wg sołectw**

Miejscowość	Ilość nieruchomości	Wielkości unieszkodliwionych wyrobów	
		kg	m <sup>2</sup>
Bożenkowo	12	19 580	783
Jaruzyn	2	3 830	153
Maksymilianowo	9	14 186	567
Niemcz	5	14 010	560
Niwy - Wilcze	3	1 790	72
Osielsko	11	34 824	1 393
Zołędowo	7	21 540	862
<b>Razem</b>	<b>49</b>	<b>109 760</b>	<b>4 390</b>



### III. Czystość i porządek, odpady komunalne

Wymiar oraz wpływy z opłat :

- Należności z tytułu opłat od 1 stycznia do 31 grudnia 2019 r. ustalone na podstawie złożonych deklaracji: 2 073 860,16 zł
- Faktycznie dokonane wpłaty: 2 130 999,56 zł, w tym:  
z tytułu opłaty: 2 113 422,56 zł, w tym wpłaty należności z 2019 r. – 2 023 026,74 zł  
z tytułu usług dodatkowych: 17 577,00 zł
- Zaległości wynosiły: 97 130,78 zł w tym:  
z tytułu opłaty: 96 950,78 zł  
z tytułu usług dodatkowych: 180,00 zł
- Nadpłaty wynosiły: 70 130,25 zł w tym:  
z tytułu opłaty: 69 685,25 zł  
z tytułu usług dodatkowych: 445,00 zł

#### Odpady komunalne (nieruchomości zamieszkałe i PSZOK)

	Rok 2017		Rok 2018		Rok 2019		Różnica 2018 do 2017		Różnica 2019 do 2018	
	razem	w tym PSZOK	razem	w tym PSZOK	razem	w tym PSZOK	razem	w tym PSZOK	razem	w tym PSZOK
Odpady zmieszane	2576,53	-	2745,85	-	2893,56	-	+169,32	-	+147,71	-
Zebrane selektywnie	2766,40	799,3	3077,314	793,502	3473,021	1004,197	+310,914	-5,798	+395,707	+210,695
w tym biodegr.	1336,18	252,82	1528,2	280,17	1704,41	263,58	+192,02	+ 27,35	+176,21	-16,59
<b>Ogółem odpady</b>	<b>5342,93</b>	<b>799,3</b>	<b>5823,164</b>	<b>793,502</b>	<b>6366,581</b>	<b>1004,197</b>	<b>+480,234</b>	<b>-5,798</b>	<b>+543,417</b>	<b>+210,695</b>
<b>Śr. m-czna</b>	<b>445,24</b>	<b>66,61</b>	<b>485,26</b>	<b>66,125</b>	<b>530,548</b>	<b>83,683</b>				

#### Liczba odpadów na 1 mieszkańca (nieruchomości zamieszkałe i PSZOK)

	2015 r.	2016 r.	2017 r.	2018 r.	2019 r.
Ilość mieszkańców wg złożonych deklaracji	12 017	12 543	13 179	13 670	14 059
ilość odpadów na 1 mieszkańca <b>rocznie</b> w kg	336,19	384,86	405,41	425,98	452,85
w tym bez biodegradowalnych	269,48	289,21	304,03	314,19	331,61
ilość odpadów na 1 mieszkańca <b>m-cznie</b> w kg	28,02	32,07	33,78	35,5	37,74
w tym bez biodegradowalnych	22,46	24,10	25,34	26,18	27,63

Na podstawie wyników pięciu ostatnich lat wzrost liczby odpadów na 1 mieszkańca w Gminie Osielsko jest zauważalny. Wg danych GUS, za 2017 rok, średnio rocznie na 1 Polaka przypadało ogółem 312 kg, a w 2018 roku 325.

Szczegółowe wyniki dotyczące ilości odebranych odpadów z terenu Gminy Osielsko (nieruchomości zamieszkałe i PSZOK) za poszczególne lata znajdują się na stronie [www.osielsko.pl](http://www.osielsko.pl) w zakładce: Środowisko – Odpady komunalne. Analiza stanu gospodarki odpadami komunalnymi wraz z osiągniętymi przez gminę poziomami recyklingu znajdują się na stronie [www.bip.osielsko.pl](http://www.bip.osielsko.pl) w zakładce: Ochrona środowiska – Gospodarka odpadami.

Wypełniając przepisy ustawy o utrzymaniu czystości i porządku w gminach, w Urzędzie prowadzone są ewidencje: zbiorników bezodpływowych, przydomowych oczyszczalni ścieków, umów zawartych na odbieranie odpadów komunalnych od właścicieli nieruchomości w celu kontroli wykonywania przez właścicieli nieruchomości i przedsiębiorców obowiązków wynikających z ustawy.

#### Poziomy recyklingu odpadów komunalnych

Poziom ograniczenia masy odpadów komunalnych ulegających biodegradacji przekazywanych do składowania, które gmina jest obowiązana osiągnąć - w poszczególnych latach - a także sposób obliczania tych poziomów określa rozporządzenie Ministra Środowiska z 15.12.2017 r. w sprawie poziomów ograniczenia składowania masy odpadów komunalnych ulegających biodegradacji (Dz. U. z 2017 r., poz. 2412).

<i>Poziom ograniczenia masy odpadów komunalnych ulegających biodegradacji przekazywanych do składowania, które gmina jest obowiązana osiągnąć w poszczególnych latach [%]</i>				
<i>Rok</i>	<i>2017</i>	<i>2018</i>	<i>2019</i>	<i>16 lipca 2020</i>
<b>%</b>	<b>45</b>	<b>40</b>	<b>40</b>	<b>35</b>
<b>Gmina Osielsko</b>	0	<b>0,06</b>	*	

\* brak danych za 2019 r. z powodu zmiany terminów składania sprawozdań przez przedsiębiorców

Na podstawie wcześniejszego rozporządzenia:

<i>Poziom ograniczenia masy odpadów komunalnych ulegających biodegradacji przekazywanych do składowania, które gmina jest obowiązana osiągnąć w poszczególnych lata [%]</i>									
<i>Rok</i>	<i>2012</i>	<i>16 lipca 2013</i>	<i>2014</i>	<i>2015</i>	<i>2016</i>	<i>2017</i>	<i>2018</i>	<i>2019</i>	<i>16 lipca 2020</i>
<b>%</b>	<b>75</b>	<b>50</b>	<b>50</b>	<b>50</b>	<b>45</b>	<b>45</b>	<b>40</b>	<b>40</b>	<b>35</b>
<b>Gmina Osielsko</b>	1,02	4,5	7,5	0	0	0	<b>0,06</b>	*	

\* brak danych za 2019 r. z powodu zmiany terminów składania sprawozdań przez przedsiębiorców

Poziomy recyklingu i przygotowania do ponownego użycia następujących frakcji odpadów komunalnych: papieru, metali, tworzyw sztucznych i szkła, jak również poziomy recyklingu, przygotowania do ponownego użycia i odzysku innymi metodami innych niż niebezpieczne odpadów budowlanych i rozbiórkowych stanowiących odpady komunalne - w poszczególnych latach – a także sposób obliczania tych poziomów określa rozporządzenie Ministra Środowiska z 14.12.2016 r. w sprawie poziomów recyklingu, przygotowania do ponownego użycia i odzysku innymi metodami niektórych frakcji odpadów komunalnych (Dz. U. z 2016 r., poz. 2167).

<i>Poziom recyklingu i przygotowania do ponownego użycia [%]</i>									
<i>Rok</i>	<i>2012</i>	<i>2013</i>	<i>2014</i>	<i>2015</i>	<i>2016</i>	<i>2017</i>	<i>2018</i>	<i>2019</i>	<i>2020</i>
<b>Papier, metal, tworzywa sztuczne szkło</b>	<b>10</b>	<b>12</b>	<b>14</b>	<b>16</b>	<b>18</b>	<b>20</b>	<b>30</b>	<b>40</b>	<b>50</b>
<b>Gmina Osielsko</b>	35,3	49,2	62,2	50	47,7	53,6	<b>73,36</b>	*	

\* brak danych za 2019 r. z powodu zmiany terminów składania sprawozdań przez przedsiębiorców

<i>Poziom recyklingu i przygotowania do ponownego użycia i odzysku innymi metodami [%]</i>									
<i>Rok</i>	2012	2013	2014	2015	2016	2017	2018	2019	2020
<i>Inne niż niebezpieczne odpady budowlane i rozbiórkowe</i>	30	36	38	40	42	45	50	60	70
<b>Gmina Osielsko</b>	70,7	92,1	92,5	89	98,1	98,4	<b>100</b>	*	

\* brak danych za 2019 r. z powodu zmiany terminów składania sprawozdań przez przedsiębiorców

Zgodnie z ustawą z dnia 23 stycznia 2020 r. o zmianie ustawy o odpadach oraz niektórych innych ustaw sprawozdanie za 2019 r., o którym mowa w art 9q Ustawy o utrzymaniu czystości i porządku w gminach (Dz. U. z 2019 r., poz. 2010 ze zm.) z realizacji zadań z zakresu gospodarowania odpadami komunalnymi przekazuje się w terminie do dnia 31 sierpnia 2020 r., poprzez Bazę BDO. W następstwie tej zmiany przepisów nie dysponujemy jeszcze wyliczonymi poziomami ograniczenia masy odpadów ani recyklingu i przygotowania do ponownego użycia, które Gmina jest obowiązana osiągnąć w 2019 roku. Poziomy te będą podane po sporządzeniu sprawozdania za 2019 r.

#### Edukacja ekologiczna

Gmina prowadzi akcje edukacyjne i informuje właścicieli nieruchomości o ich obowiązkach wynikających z ustawy o utrzymaniu czystości i porządku w gminach.

Realizacja wszystkich zadań z obszaru gospodarki odpadami komunalnymi i nieczystościami ciekłymi na terenie Gminy Osielsko jest prowadzona w sposób jawny. Składają się na to następujące elementy:

1) na gminnej stronie internetowej zamieszczone są między innymi:

- wykaz przedsiębiorców posiadających wpis do Rejestru Działalności Regulowanej w zakresie odbierania odpadów komunalnych,
- wykaz uprawnionych przedsiębiorców prowadzących działalność w zakresie opróżniania zbiorników bezodpływowych i transportu nieczystości ciekłych,
- miejsca zagospodarowania odpadów przez podmioty odbierające odpady komunalne,
- harmonogramy odbierania odpadów zmieszanych i selektywnie zbieranych, w tym wielkogabarytowych i choinek,
- adres i Regulamin Punktu Selektywnego Zbierania Odpadów Komunalnych w Żołędowie (PSZOK),
- wszystkie aktualne akty prawa miejscowego dotyczące systemu gospodarki odpadami komunalnymi i nieczystościami ciekłymi,
- bieżące komunikaty w zakresie gospodarki odpadami, w tym ulotka informacyjna dotycząca selektywnej zbiórki odpadów komunalnych w Gminie Osielsko,
- szczegółowe informacje o wynikach ilości odebranych odpadów komunalnych z nieruchomości i PSZOK,

2) regularnie prowadzone są sformalizowane akcje, skierowane do różnych grup wiekowych tj.: akcja sprzątnięcia z okazji Dnia Ziemi w kwietniu, akcja „Sprzątnięcia świata” we wrześniu, liczne konkursy dla dzieci i młodzieży szkolnej organizowane przy udziale pedagogów szkolnych,

3) informacja o gospodarce odpadami komunalnymi jest stałym elementem przedstawianego na sesjach Rady Gminy Osielsko sprawozdania Wójta z pracy między sesjami.

Wpisane w kampanię edukacyjną festyny miały za zadanie przyciągnąć uwagę wszystkich grup wiekowych. Odbiorcami działań edukacyjnych były przede wszystkim dzieci

i młodzież. Zaangażowanie nauczycieli w organizację zabaw gwarantowało aktywny udział mieszkańców.

Rokrocznie przeprowadzany jest konkurs „Najpiękniejszy ogród w Gminie Osielsko”, będący pierwszym etapem Konkursu Powiatowego „Najpiękniejszy ogród w Powiecie Bydgoskim”. W 2019 r. w konkursie tym wziął udział właściciel ogrodu z Wilcza, który na etapie powiatowym konkursu zajął trzecie miejsce.

Priorytetowym zadaniem dla Gminy Osielsko na lata następne jest dalsza edukacja mieszkańców w zakresie gospodarowania odpadami komunalnymi w celu ograniczenia ich ilości oraz osiągnięcia jak najwyższych poziomów odzysku i recyklingu. Planuje się również prowadzenie edukacji ekologicznej dotyczącej nieczystości ciekłych, ochrony przyrody i gospodarki niskoemisyjnej.

#### IV. Interwencje terenowe

W 2019 r. do Urzędu Gminy Osielsko wpłynęło 58 zgłoszeń (w 2018 r. było zgłoszeń 92). Przedmiot zgłoszeń był różnorodny, ale najwięcej dotyczyło odpadów komunalnych i zanieczyszczeń powietrza.

Przedmiot zgłoszenia	Ilość zgłoszeń	
	2018 r.	2019 r.
Wprowadzanie zanieczyszczeń do powietrza (spalania odpadów)	7	11
Podejrzenie wylewania ścieków	9	2
Składowanie odpadów w miejscach do tego nie przeznaczonych	32	29
Podtopienia działek	4	0
Zaniedbanie działek	23	6
Nielegalnie pozostawiane kontenerów na odzież używaną	6	1
Zanieczyszczenie rzek	1	0
Zagrożenia zwierząt	4	1
Samowoli budowlanej	1	0
Samochody pozostawiane w pasie drogowym	1	2
Zasypywanie stawów	2	0
Dewastacje	2	0
inne	-	6

Wszystkie zgłoszenia były przez pracowników Urzędu sprawdzane w terenie.

#### Sprawy kierowane do innych organów:

- Komisariat Policji w Bydgoszczy – Śródmieście – 6 spraw:
  - 2 sprawy dotyczące śmieci budowlanych w Niemczu (śmieci zostały posprzątane)
  - porzucone śmieci w Żołędowie (sprawa nadal w toku)
  - nielegalne odkomarzanie w Niwach (ustalenie sprawy i substancji użytej do odkomarzania)
  - nielegalne spalanie w Maksymilianowie (nie stwierdzono)
  - nielegalne spalanie śmieci w Osielsku (nie stwierdzono)

- Wojewódzki Inspektorat Ochrony Środowiska w Bydgoszczy (WIOŚ) – 1 sprawa:
  - podejrzenie nielegalnego spalania na terenie dwóch przedsiębiorstw funkcjonujących blisko siebie w miejscowości Osielsko
- Gminny Zakład Komunalny w Żołądowie (GZK) – 2 sprawy:
  - wykaszanie działki oraz porzucone odpady (zostały posprzątane)
- Straż Miejska w Bydgoszczy – 1 sprawa:
  - nielegalnie porzucone śmieci na terenie miasta Bydgoszcz (Niemcz – Bydgoszcz)
- Państwowy Powiatowy Inspektor Sanitarny w Bydgoszczy – 1 sprawa:
  - nielegalne odkomarzanie w Niwach

## V. Ochrona przyrody

Zgodnie z ustawą z dnia 16 kwietnia 2004 r. *o ochronie przyrody*, ustawą z dnia 13 października 1995 r. *Prawo łowieckie* oraz ustawą z dnia 28 września 1991 r. *o lasach* w latach 2017-2019 załatwiane były następujące sprawy:

	2017	2018	2019
<b>Decyzje na wycinkę drzew i krzewów w kompetencji Wójta</b>	<b>18</b>	<b>24</b>	<b>41</b>
<b>Obsługa zgłoszeń na wycinkę drzew i krzewów (kompetencje Wójta)</b>	<b>55</b>	<b>125</b>	<b>123</b>
<b>Obsługa wniosków na wycinkę drzew i krzewów kierowanych do Starosty (opiniowanie) dotyczących:</b>	<b>83</b>	<b>77</b>	<b>62</b>
Rodzinnych Ogrodów Działkowych	65	51	41
Gminnej Spółki Wodnej	1	4	1
Zarządu Dróg Gminnych	9	14	15
Drzew i krzewów na gruntach gminnych z Urzędu	8	8	5
<b>Inne sprawy dotyczące:</b>	<b>175</b>	<b>94</b>	<b>85</b>
Łowiectwa	13	18	13
Leśnictwa	10	9	5
Ochrony przyrody	15	15	10
Interwencji np. w sprawie złomów drzew, opinii w zakresie pielęgnacji, usuwania i nasadzeń, zadrzewień	127	48	50
Z urzędu (zapytania ofertowe, wnioski do WFOŚiGW, pisma do ZDG)	10	4	7

## Wprowadzane nasadzenia drzew i krzewów na terenach gminnych.

W roku 2019 zrealizowano przedsięwzięcie pn.: „Nasadzenia drzew i krzewów na terenie gminy Osielsko”, które w 80% było sfinansowane ze środków WFOŚiGW.

Nasadzenia w 2019 roku:

Gatunek drzewa/krzewu	Liczba [szt.]	Lokalizacja nasadzeń [dz. ewid, obręb]
Dąb czerwony ( <i>Quercus rubra</i> )	5	24/69, Osielsko
Klon czerwony ( <i>Acer rubrum</i> )	5	
Żywotnik zachodni ( <i>Thuja occidentalis</i> )	10	
Jarzęb pospolity ( <i>Sorbus aucuparia</i> )	9	178/4, Niemcz
Czereśnia ptasia ( <i>Prunus avium</i> )	3	179/1, Niemcz
Berberys Thunberga ( <i>Berberis thunbergii</i> )	42	
Koszt łączny przedsięwzięcia (zł brutto):		<u>6.378,48 zł</u> 5.102,78 zł pochodziło z WFOŚiGW w Toruniu, natomiast 1.275,70 zł ze środków budżetu Gminy Osielsko

Pomniki przyrody

Wykaz pomników wg stanu w 2019 roku

Lp	Sołectwo	Miejscowość i lokalizacja	Nazwa pomnika, opis obwody w pierścieniu	Nr rej. Wojew.
1.	Bożenkowo	Przy ul. Rekreacyjnej 9	<b>Dąb szypułkowy</b> o obw. 325 cm.	494
2.		oddział 144 Nadleśnictwa Żołędowo	<b>Trzy sosny zwyczajne</b> o obwodach 310, 265 i 260 cm.	516
3.	Jaruzyn	ul. Prodnia, przy blokach Rolniczej Spółdzielni	<b>Jesion wyniosły</b> o obwodzie 318 cm.	1093
4.		przy kapliczce przy skrzyżowaniu ulic Starowiejskiej i Krakowskiej	<b>Sześć lip drobnolistnych</b> o obwodach 340, 252, 240, 218, 215 i 200 cm.	496
5.		ul. Starowiejska 54	<b>Dąb szypułkowy</b> o obw. 415 cm.	1383
6.		rośnie w oddziale 313 Nadleśnictwa Żołędowo.	<b>Dąb szypułkowy</b> o obwodzie 364 cm.	1384
7.		w oddziale 313 Nadleśnictwa Żołędowo	<b>Źródłisko „Oczy Jaruzyna”.</b>	1385
8.	Maksymilianowo	przy skrzyżowaniu ul. Szkolnej z ul. Koronowską	<b>Kasztanowiec zwyczajny</b> o obwodzie w pierścieniu 360 cm.	515
9.	Niemcz	przy sklepie na posesji przy ul. Bydgoskiej.	<b>Dąb szypułkowy</b> o obwodzie w pierścieniu 380 cm.	495
10		rośnie na posesji przy ul. Henryka Sienkiewicza 9	<b>Dąb szypułkowy</b> o obwodzie w pierścieniu 300 cm.	503
11		w pasie drogowym przy ul. Bydgoskiej 56	<b>Jesion wyniosły</b> o obwodzie w pierścieniu 335 cm.	504

12	Osielsko	Osielsko, na posesji przy ul. Kolonijnej 8.	<b>Dąb szypułkowy</b> o obwodzie w pierśnicy 345 cm	505
13		na posesji przy ul. Centralnej 12.	<b>Lipa drobnolistna</b> o obw. 280 cm	508
14		Osielsko, na posesji przy ul. Centralnej 33.	<b>Dwa dęby szypułkowe</b> o obwodach w pierśnicy 420 i 300 cm	509
15		Osielsko, na posesji przy ul. Chabrowej 19.	<b>Dwa grochodrzewy</b> o obwodach w pierśnicy 286 i 276 cm.	510
16		Czarnówczyn, przy ul. Leśnej.	<b>Trzy dęby szypułkowe</b> o obwodach 380, 315 i 310 cm.	498
17		Czarnówczyn, przy ul. Leśnej.	<b>Dąb szypułkowy</b> o obw. 350 cm	499
18		Czarnówczyn, przy ul. Leśnej 19	<b>Kasztanowiec zwyczajny</b> obw.297cm	500
19		Czarnówczyn, ul. Na Skarpie 3	<b>Dąb szypułkowy</b> o obw. 265 cm.	501
20		Czarnówczyn, przy ul. Leśnej 1	<b>Dąb szypułkowy</b> o obw. 262 cm.	502
21		Żołędowo	przy ul. Bydgoskiej na cmentarzu przy kościele	<b>Dwa dęby szypułkowe</b> o obwodach w pierśnicy 440 i 300 cm.
22	na posesji przy ul. Leśników 4.		<b>Dąb szypułkowy</b> o obw. 345 cm	513
23	przy Domu Dobrego Pasterza przy ul. Jastrzębiej 27		<b>Dwa dęby szypułkowe</b> o obwodach w pierśnicy 485 i 445 cm.	511
24	w pasie drogowym ul. Bydgoskiej w pobliżu kościoła		<b>Lipa drobnolistna</b> o obwodzie w pierśnicy 350 cm.	514
25	przy siedzibie Nadleśnictwa od ul. Parkowej		<b>Dąb szypułkowy</b> o obw. 420 cm	517
26	przy siedzibie Nadleśnictwa od ul. Leśników		<b>Dąb szypułkowy</b> o obwodzie w pierśnicy 345 cm	519
27	w parku przy siedzibie Nadleśnictwa od ul. Parkowej		<b>Dwa dęby szypułkowe</b> o obwodach w pierśnicy 330 i 315 cm	520
28	rosną w oddziale 168 Nadleśnictwa Różanna		<b>Dwadzieścia dwa dęby szypułkowe</b> obw. od 270 do 220 cm i <b>pięć sosen zwyczajnych</b> obw. od 300 do 200 cm	237
29	Żołędowo, rosną w oddziale 168 Nadleśnictwa Różanna		<b>Dwadzieścia dwa dęby szypułkowe</b> obw. od 300 do 230 cm i <b>piętnaście sosen zwyczajnych</b> obw. od 270 do 165 cm	521

W 2019 roku zostały podjęte działania dot. pielęgnacji pomników przyrody: 5 dębów szypułkowych usytuowanych w Czarnówczynie, 1 dębu szypułkowego usytuowanego w Jaruzynie, 1 lipy drobnolistnej rosnącej w Osielsku oraz 1 lipy drobnolistnej rosnącej w Żołędowie. Ponadto usunięto ułamany konar na pomniku przyrody – dębie szypułkowym w Niemczu.

19 marca 2019 r. Rada Gminy Osielsko przyjęła uchwałę Nr II/19/2019 w sprawie zniesienia form ochrony przyrody – drzew uznanych za pomniki przyrody (4 pomniki przyrody).

Ponadto w 2019 r. wykonano 1 tablicę kierunkową do użytku ekologicznego „Uroczysko Prodnia”, którą zamontowano w Jaruzynie oraz 28 tablic informujących o nazwie formy ochrony przyrody – użytek ekologiczny, które umieszczono w pobliżu użytków ekologicznych usytuowanych na terenie naszej Gminy.

## VI. Gospodarka wodna, urządzenia melioracyjne

W celu ochrony istniejących urządzeń melioracyjnych dokonywane są w drodze postanowienia, w przypadku zamierzeń inwestycyjnych, uzgodnienia w zakresie melioracji.

	2015	2016	2017	2018	2019
<b>Ilość uzgodnień</b>	197	250	279	294	399

Rosnąca liczba uzgodnień w zakresie melioracji jest spowodowana wzrostem liczby inwestycji prowadzonych zarówno przez indywidualnych właścicieli nieruchomości (budowa domów, przyłączy wodociągowych, kanalizacyjnych, gazowych), jak i przez Gminę Osielsko.

Jak co roku, wykonywane były prace związane z remontami urządzeń melioracyjnych. Najważniejsze roboty remontowe melioracyjne wykonane w 2019 roku to:

- ogrodzenie wraz z podmurówką i furtką przy gminnym zbiorniku wodnym w Niemczu w pobliżu ul. Smukalskiej i ul. Marii Konopnickiej na obiekcie zlewni R-H,
- montaż betonowej pokrywy na studni melioracyjnej przy ul. Trzmieliny w Osielsku, odmulenie studni i montaż betonowej pokrywy na studni przy ul. Kolonijnej w Osielsku,
- prace konserwacyjne na obiekcie w zlewni R-A rejon ul. Stawowej w Osielsku w strefie brzegowej stawu przepływowego,
- roboty remontowe melioracji wodnych szczegółowych w zlewni R-K rowu odwadniającego wzdłuż ul. Wierzbowej w Osielsku z wykonaniem ubezpieczeń dna i stop skarp płytami typu „Krata” na długości 76 mb,
- roboty remontowo- konserwacyjne melioracji wodnych rowów odwadniających na obiekcie zlewni R-K w Osielsku oraz na obiekcie zlewni R-H w Niemczu,
- roboty remontowe melioracji wodnych szczegółowych w zlewni R-7 rowu odwadniającego teren osiedlowy pomiędzy ulicami Hiacyntową – Amerylisową w Żołędowie z wykonaniem ubezpieczeń dna i stop skarp płytami typu „Krata” na odcinku długości 130 mb,
- sporządzenie mapy sytuacyjno- wysokościowych z przekrojami i drzewostanami na rowie gminnym R-G znajdującym się na terenie miejscowości Myślęcinek i Niemcz,
- sporządzono przekroje podłużne i poprzeczne urządzeń wodnych związanych z odprowadzeniem wód opadowych i roztopowych z terenu firmy Hirsch- Pol Sp. z o.o. w Myślęcinku do rowu melioracyjnego G poprzez studnię rewizyjno- kontrolną na rurociągu odwodnieniowym w Myślęcinku.

W związku z obowiązkami wynikającymi z ustawy prawo wodne zostało sprawdzonych blisko 800 nieruchomości o powierzchni powyżej 3500m<sup>2</sup> pod względem zmniejszenia naturalnej retencji terenowej przez wyłączenie więcej niż 70 % powierzchni nieruchomości z powierzchni biologicznie czynnej na obszarach nieujętych w systemy kanalizacji otwartej lub zamkniętej. Do sprawdzania wykorzystane były wykazy nieruchomości otrzymane ze Starostwa Powiatowego w Bydgoszczy oraz dane z ewidencji gruntów i budynków. Zostało wytypowanych 65 nieruchomości kwalifikujących się do wszczęcia postępowania w sprawie naliczenia opłaty za zmniejszenie naturalnej retencji terenowej.



VII. Realizacja Planu gospodarki niskoemisyjnej – (Uchwała Nr VII/68/2018 z dnia 12 września 2018 w sprawie przyjęcia do realizacji „Planu gospodarki niskoemisyjnej dla Gminy Osielsko na lata 2014-2020”) oraz Programu Ograniczania Niskiej Emisji (PONE) na terenie Gminy Osielsko ( Uchwała Nr II/36/2017 z dnia 21 marca 2017 r.)

Rada Gminy Osielsko podjęła Uchwałę Nr VI/71/2019 z dnia 9 lipca 2019 r. w sprawie określenia zasad udzielania dotacji celowej z budżetu Gminy Osielsko na dofinansowanie kosztów inwestycji polegającej na likwidacji źródeł tzw. niskiej emisji na terenie Gminy Osielsko. Wpłynęło 19 wniosków, w tym 3 – odrzucono, 1 - niepełny. Trzech Wnioskodawców wymieniło stare źródło ciepła przed złożeniem wniosku o udzielenie dotacji celowej na dofinansowanie kosztów inwestycji polegającej na likwidacji źródeł tzw. niskiej emisji na terenie gminy Osielsko, Jeden Wnioskodawca nie wywiązał się z warunków określonych w zawartej umowie. Ostatecznie w ramach podjętej Uchwały piętnastu mieszkańców gminy Osielsko (Bożenkowo – 1 mieszkaniec, Maksymilianowo – 2, Myślęcinek – 2, Osielsko – 4, Żołędowo – 3, Niwy- 3) otrzymało dofinansowanie do wymiany starych źródeł ciepła na nowe w wysokości 5 000,00 zł.

Pracownicy Urzędu Gminy Osielsko pracują na aplikacji pod nazwą „Naprawmy to”. Aplikacja ta umożliwia mieszkańcom zgłaszanie różnych uciążliwości zauważanych na terenie Gminy Osielska, także dotyczących dymu. Aplikacja dostępna jest pod adresem internetowym: <https://naprawmyto.pl/osielsko>. Ponadto na stronie internetowej gminy Osielsko pod adresem <http://www.osielsko.pl/aktualno%C5%9Bci/naprawmyto.html> w dniu 5 kwietnia 2019 r. została umieszczona informacja o testowanej aplikacji.

W związku z możliwością pozyskania przez Gminę Osielsko środków finansowych na dofinansowanie budowy mikroinstalacji fotowoltaicznych wykorzystujących OZE w ramach tzw. projektów parasolowych z udziałem środków finansowych Unii Europejskiej, realizowanych w ramach środków z RPO WKP na lata 2014-2020 Oś Priorytetowa 3 Efektywność energetyczna i gospodarka niskoemisyjna w regionie, Działanie 3.1 Wspieranie wytwarzania i dystrybucji energii pochodzącej ze źródeł odnawialnych, Schemat: Mikroinstalacje Schemat 1: Budynki mieszkalne i publiczne (z wyłączeniem infrastruktury opieki zdrowotnej) - konkurs nr RPKP.03.01.00-IZ.00-04-212/18 do 20 września 2019 r. Gmina Osielsko złożyła 3 korekty do wniosku w ramach ww. konkursu. Finałnym skutkiem było podpisanie w dniu 19 listopada 2019 r. umowy nr UM\_WR.431.1.320.2019 o dofinansowanie w formie zaliczki i refundacji Projektu „Budowa mikroinstalacji fotowoltaicznych wykorzystujących OZE na terenie Gminy Osielsko” nr RPKP.03.01.00-04-0010/18 współfinansowanego z Europejskiego Funduszu Rozwoju Regionalnego w ramach Osi priorytetowej 3. Efektywność energetyczna i gospodarka niskoemisyjna w regionie Działania 3.1 Wspieranie wytwarzania i dystrybucji energii pochodzącej ze źródeł odnawialnych, Regionalnego Programu Operacyjnego Województwa Kujawsko-Pomorskiego

na lata 2014-2020. Realizacja tego projektu jest pod znakiem zapytania z powodu rezygnacji części mieszkańców.

W następstwie podpisanego porozumienia z dnia 4 września 2019 r. pomiędzy Wojewódzkim Funduszem Ochrony Środowiska i Gospodarki Wodnej w Toruniu, a Gminą Osielsko nawiązano współpracę, która ma przede wszystkim ułatwić mieszkańcom przystąpienie do Programu Czyste Powietrze i umożliwić załatwienie formalności na miejscu w Urzędzie Gminy, bez konieczności udawania się do siedziby WFOŚiGW w Toruniu. Od 4 września 2019 r. w Urzędzie Gminy Osielsko przyjmowane były wnioski o dofinansowanie na wymianę/montaż źródła ciepła na nowe źródło ciepła spełniające warunki Programu wraz z przyłączem, docieplenie przegród zewnętrznych i wewnętrznych budynku oddzielających pomieszczenia ogrzewane od środowiska zewnętrznego i od pomieszczeń nieogrzewanych, wymianę stolarki okiennej i drzwiowej, montaż lub modernizację instalacji wewnętrznych c.o. i c.w.u., montaż wentylacji mechanicznej wraz z odzyskiem ciepła, montaż instalacji odnawialnych źródeł energii: kolektory słoneczne, mikroinstalacje fotowoltaiczne (tylko w formie pożyczki) - dla budynków istniejących oraz na montaż źródła ciepła na nowe źródło ciepła spełniające warunki Programu wraz z przyłączem, montaż wentylacji mechanicznej wraz z odzyskiem ciepła, montaż instalacji odnawialnych źródeł energii: kolektory słoneczne, mikroinstalacje fotowoltaiczne (tylko w formie pożyczki) - dla budynków nowobudowanych.

W 2019 r. do Urzędu Gminy Osielsko wpłynęło 16 wniosków o dofinansowanie w ramach programu priorytetowego „Czyste Powietrze” w tym 9 dla budynków istniejących oraz 7 dla budynków nowobudowanych. Wnioski te zostały przekazane do Wojewódzkiego Funduszu Ochrony Środowiska i Gospodarki Wodnej w Toruniu. Ponadto obsługiwaliśmy 10 wniosków korygujących oraz 9 wniosków o płatność.

Problematyka czystości powietrza jest przedmiotem troski i zainteresowania Radnych. W 2019 roku interpelacje w tej sprawie składał Pan Andrzej Matuszewicz oraz Pan Paweł Kamiński.

Analiza całodobowych wskazań czujnika jakości powietrza przy ul. Jarzębinowej (wg progów klas indeksu jakości powietrza: bardzo dobry, dobry, umiarkowany, dostateczny, zły, bardzo zły) za okres od stycznia do czerwca 2019 r. wykazała, że przypadki „bardzo zły” jakości powietrza nigdy nie wystąpiły, a „zły” lub „dostatecznej” były bardzo nieliczne (zła jakość przez łącznie 5 godzin w lutym i 1 godzinę w marcu).

W następstwie interpelacji oraz propozycji Radnego Pawła Kamińskiego zintensyfikowano działania informacyjne nt. możliwości wymiany źródeł ciepła wykorzystując m.in. gminne jednostki oraz niepubliczne przedszkola.

W grudniu 2019 r. na terenie Gminy Osielesko zostało zainstalowanych 12 czujników jakości powietrza w następujących miejscach:

<b>Lp.</b>	<b>Miejscowość</b>	<b>Ulica</b>	<b>Nazwa lokalizacji</b>
1.	Niemcz	Adama Mickiewicza 25	Stacja Uzdatniania Wody
2.		Bydgoska 35	Szkoła Podstawowa
3.	Osielesko	Bałtycka 21	Przedszkole Nr 1
4.		Tuberozy 2	Basen
5.	Żołędowo	Bydgoska 20	Stadion Sportowy
6.		Bydgoska 24	Szkoła Podstawowa
7.	Maksymilianowo	Szkolna 7	Szkoła Podstawowa
8.		Kościelna 2	Świetlica
9.	Niwy	Rybiniecka 1	Klub Rolnika
10.	Wilcze	Słupska 4	Świetlica
11.	Jaruzyn	Starowiejska 26	Świetlica
12.	Bożenkowo	Harcerska 2	Świetlica

Czujniki mierzą koncentrację pyłów zawieszonych PM 1, PM 2,5 i PM 10, ciśnienie atmosferyczne oraz wilgotność i temperaturę powietrza.

Wyniki pomiarów można sprawdzić na:

- Platformie <https://airly.eu/map>

- Aplikacji Mobilnej Airly.

Dane pochodzące z pomiarów czujników jakości powietrza dostępne są również na stronie [www.osielsko.pl](http://www.osielsko.pl)

Prezentuję dane nt. wyników pomiarów godzinowych pyłów dla 12 czujników jakości powietrza z grudnia 2019 roku oraz wyniki pomiarów godzinowych czujnika powietrza zamontowanego przez Aviva w miejscowości Osielesko z IV kwartału 2019 r.

**Wyniki pomiarów godzinowych pyłu PM10 dla 12 czujników jakości powietrza – grudzień 2019**

Indeks jakości powietrza	ul. Bydgoska, Niemcz - PM10	ul. Bałtycka, Osielsko - PM10	ul. Bydgoska, Żołędowo - PM10	ul. Kościelna, Maksymilianowo - PM10	ul. Harcerska, Bożenkowo - PM10	ul. Szkolna, Maksymilianowo - PM10	ul. Centralna, Osielsko - PM10	ul. Rybiniecka, Niwy - PM10	ul. Starowiejska, Jaruzyn - PM10	ul. Mickiewicza, Niemcz - PM10	ul. Słupska, Wilcze - PM10	ul. Koronowska, Żołędowo - PM10
Bardzo dobry	90	108	93	196	97	84	80	76	107	32	82	93
Dobry	170	173	191	160	197	186	191	178	177	177	166	166
Umiarkowany	56	43	59	44	24	45	49	36	15	14	31	19
Dostateczny	6	0	6	14	1	4	1	4	1	0	0	0
Zły	2	0	1	9	2	2	0	4	0	0	0	0
Bardzo zły	0	0	0	0	1	0	0	3	0	0	0	0
Brak indeksu	0	0	0	0	0	0	0	0	0	0	0	0

**Wyniki pomiarów godzinowych pyłu PM2,5 dla 12 czujników jakości powietrza – grudzień 2019**

Indeks jakości powietrza	ul. Bydgoska, Niemcz - PM2,5	ul. Bałtycka, Osielsko - PM2,5	ul. Bydgoska, Żołędowo - PM2,5	ul. Kościelna, Maksymilianowo - PM2,5	ul. Harcerska, Bożenkowo - PM2,5	ul. Szkolna, Maksymilianowo - PM2,5	ul. Centralna, Osielsko - PM2,5	ul. Rybiniecka, Niwy - PM2,5	ul. Starowiejska, Jaruzyn - PM2,5	ul. Mickiewicza, Niemcz - PM2,5	ul. Słupska, Wilcze - PM2,5	ul. Koronowska, Żołędowo - PM2,5
Bardzo dobry	69	83	60	97	189	530	61	65	92	90	95	81
Dobry	190	187	192	158	196	205	193	188	183	172	154	175
Umiarkowany	54	54	60	52	30	52	66	37	24	17	95	22
Dostateczny	8	0	11	18	5	9	1	5	1	0	0	0
Zły	3	0	1	12	2	2	0	4	0	0	0	0
Bardzo zły	0	0	0	1	1	1	0	2	0	0	0	0

### Wyniki pomiarów godzinowych pyłu PM10 dla czujnika powietrza zamontowanego przez Aviva w miejscowości Osielsko

Indeks jakości powietrza	Październik	Listopad	Grudzień
Bardzo dobry	198	67	176
Dobry	297	623	513
Umiarkowany	26	29	53
Dostateczny	2	1	1
Zły	1	0	0
Bardzo zły	0	0	0
Brak indeksu	218	0	0

### Wyniki pomiarów godzinowych pyłu PM2,5 dla czujnika powietrza zamontowanego przez Aviva w miejscowości Osielsko

Indeks jakości powietrza	Październik	Listopad	Grudzień
Bardzo dobry	172	51	135
Dobry	315	613	510
Umiarkowany	37	54	96
Dostateczny	2	2	3
Zły	2	0	0
Bardzo zły	0	0	0
Brak indeksu	218	0	0

Lp.	Miejscowość w której realizowano przedsięwzięcie	Efekt rzeczowy wymiany źródeł ciepła w 2019 roku					Montaż finansowy		Efekt ekologiczny – zakładany poziom ograniczenia emisji zanieczyszczeń do powietrza			
		Rodzaj wymienianego źródła ciepła	Ilość zużywanego paliwa	Rodzaj źródła ciepła nowego	Moc nowego kotła	Sprawność nowego źródła ciepła	Całkowity koszt	Kwota dotacji	Pyły	Dwutlenek węgla	Tlenek azotu	Dwutlenek siarki
	[miejscowość, ulica]		[Mg]		[kW]		[zł]	[zł]	[Mg/rok]	[Mg/rok]	[Mg/rok]	[Mg/rok]
1	Żołędowo	kocioł na paliwo kopalne	24	kocioł na paliwo płynne (gaz)	24	0,9	12000,00	5000,00	0,2113	26,5418	0,0606	0,4469
2	Osielsko	kocioł na paliwo kopalne	13	kocioł na paliwo kopalne	13	0,92	9000,00	5000,00	0,0865	7,4031	0,0111	0,1566
3	Mysłęcinek	kocioł na paliwo kopalne	38	kocioł na paliwo kopalne	25	0,91	9650,00	5000,00	0,2519	21,0674	0,0316	0,4551
4	Żołędowo	kocioł na paliwo kopalne	15	kocioł na paliwo płynne (gaz)	23	0,9	13000,00	5000,00	0,1320	16,5886	0,0378	0,2793
5	Żołędowo	kocioł na paliwo kopalne	9	kocioł na biomasę	12	0,95	8790,00	5000,00	0,0708	17,4638	0,0178	0,1663
6	Osielsko	kocioł na paliwo kopalne	20	kocioł na paliwo kopalne	17	0,9	13105,00	5000,00	0,1321	10,7801	0,0161	0,2381
7	Osielsko	kocioł na paliwo kopalne	10	kocioł na paliwo kopalne	20	0,92	11960,00	5000,00	0,0665	5,6947	0,0086	0,1205
8	Mysłęcinek	kocioł na paliwo kopalne	25	kocioł na paliwo kopalne	25	0,91	9450,00	5000,00	0,1657	13,8601	0,0208	0,2994
9	Bożenkowo	kocioł na paliwo kopalne	12	kocioł na biomasę	10	0,81	18912,00	5000,00	0,0925	23,2850	0,0211	0,2214
10	Niwy	kocioł na paliwo kopalne	15	kocioł na paliwo płynne (gaz)	26	0,9	8875,44	5000,00	0,1320	16,5886	0,0378	0,2793
11	Osielsko	kocioł na paliwo kopalne	16	kocioł na biomasę	16	0,9	14900,00	5000,00	0,1251	31,0467	0,0306	0,2954
12	Niwy	kocioł na paliwo kopalne	12	kocioł na paliwo kopalne	12	0,9	15614,40	5000,00	0,0793	6,4681	0,0096	0,1428
13	Maksymilianowo	kocioł na paliwo kopalne	14	kocioł na biomasę	14	0,81	7050,00	5000,00	0,1079	27,1659	0,0246	0,2583
14	Niwy	kocioł na paliwo kopalne	24	kocioł na paliwo płynne (gaz)	24	0,9	10000,00	5000,00	0,2113	26,5418	0,0606	0,4469
15	Maksymilianowo	kocioł na paliwo kopalne	22	kocioł na paliwo płynne (gaz)	24	0,9	18360,00	5000,00	0,1937	24,3300	0,0555	0,4097
Razem wymieniono 15 kotłów				Razem:	285		180666,84	75000,00	2,06	274,83	0,44	4,22

## **X. Ochrona zdrowia**

Gminna Przychodnia w Osielsku funkcjonuje jako samodzielny publiczny zakład opieki zdrowotnej, a Gmina Osielsko przejęła od 1 stycznia 1999 r. uprawnienia podmiotu tworzącego na mocy ustawy z dnia 13 października 1998 r. Przepisy wprowadzające ustawy reformujące administrację publiczną (Dz. U. Nr 133, poz. 872). Przychodnia posiada osobowość prawną i jest wpisana do rejestru podmiotów wykonujących działalność leczniczą prowadzonego przez Wojewodę Kujawsko–Pomorskiego oraz do Krajowego Rejestru Sądowego pod nr 0000002058.

Od 4 czerwca 2002 r. funkcję dyrektora Przychodni pełni p. Anna Żyta – Jazdon – lekarz rodzinny. Zadaniem Gminnej Przychodni w Osielsku jest zapewnienie podstawowej opieki zdrowotnej (poz) osobom, które złożyły stosowną deklarację przynależności do przychodni. W większości są to mieszkańcy Gminy Osielsko. Przychodnia jest jedyną publiczną placówką medyczną na terenie gminy. Prowadzi działalność poprzez świadczenie podstawowych usług zdrowotnych w Ośrodkach w Osielsku i w Maksymilianowie.

Zgodnie z art. 42 ust. 4 ustawy z dnia 11 kwietnia 2011 r. o działalności leczniczej Rada Gminy Osielsko uchwałą Nr VII/92/2012 z dnia 18 grudnia 2012 r. nadała statut Gminnej Przychodni w Osielsku.

### **Dane liczbowe osób będących pod opieką lekarza poz (rodzinnego) Gminnej Przychodni w Osielsku (na dzień 31.12.2019 r.).**

Pacjenci w wieku:

- 0-6 r. ż. – 759 osób,
- 7-19 r. ż. – 1792 osób,
- 20-39 r. ż. – 3041 osób,
- 40-65 r. ż. – 3918 osób,
- 66-75 r. ż. – 840 osób,
- Powyżej 75 r. ż. – 429 osób

Ogółem : **10779 osób.**

### **Zakres świadczeń zdrowotnych SPZOZ Gminna Przychodnia w Osielsku:**

- poradnia podstawowej opieki zdrowotnej, w skład której wchodzi gabinet lekarza rodzinnego oraz gabinet pielęgniarki środowiskowej i położnej środowiskowej,
- poradnia ginekologiczno – położnicza (Ambulatoryjna Opieka Specjalistyczna),
- gabinet fizykoterapii (realizacja programu polityki zdrowotnej),
- gabinet pielęgniarki podstawowej opieki zdrowotnej,
- gabinet położnej podstawowej opieki zdrowotnej,
- gabinet profilaktyki zdrowotnej i pomocy przedlekarskiej dla dzieci (gabinet medycyny szkolnej),
- gabinet diagnostyczno – zabiegowy,
- punkt szczepień.

Gminna Przychodnia w Osielsku obejmuje poz również Dom Pomocy Społecznej w Bożenkowie (70 pacjentów).

Przy Gminnej Przychodni działa **Rada Społeczna**, która jest organem inicjującym i opiniodawczym podmiotu, który utworzył zakład, oraz organem doradczym kierownika publicznego zakładu opieki zdrowotnej. Rada Gminy Osielsko powołała Radę Społeczną działającą do dnia 17 czerwca 2019 roku uchwałami: Nr V//2015 z dnia 16 czerwca 2015r. oraz Nr III/29/2016 z dnia 10 maja 2016 r.

Skład Rady Społecznej:

Przewodniczący – Wojciech Sypniewski

Członkowie:

1. Przedstawiciel Wojewody – Waldemar Makowski,
2. Członkowie wyłonieni przez Radę Gminy Osielsko:
  - a) Konrad Cichański,
  - b) Krzysztof Lewandowski,
  - c) Marta Zielińska.

Uchwałą Rady Gminy Osielsko Nr V/51/2019 z dnia 18 czerwca 2019 roku powołana została nowa Rada Społeczna w składzie:

Przewodniczący – Wojciech Sypniewski,

Członkowie:

2. Przedstawiciel Wojewody – Andrzej Walkowiak,
3. Członkowie wyłonienie przez Radę Gminy:
  - a) Krystyna Lachowska,
  - b) Maciej Landowski,
  - c) Przemysław Ziętara.

Obsługę funkcjonowania Rady Społecznej, inicjowania i udzielania dotacji na programy zdrowotne zapewnia Urząd Gminy. W 2019 roku odbyło się jedno posiedzenie Rady Społecznej przy Gminnej Przychodni w Osielsku.

Analizy sytuacji ekonomiczno – finansowej Gminnej Przychodni w Osielsku za rok 2019 dokonano poprzez obliczenie wskaźników ekonomiczno-finansowych określonych w Rozporządzeniu Ministra Zdrowia z dnia 12 kwietnia 2017r. ( Dz. U. z 2017r. poz. 832)

<b>Tabela podsumowująca wyniki analizy ekonomiczno - finansowej</b>			
<b>Grupa</b>	<b>Wskaźniki</b>	<b>Wartość wskaźnika</b>	<b>Ocena</b>
1. Wskaźniki zyskowności	1) Wskaźnik zyskowności netto (%)	13,17	5
	2) Wskaźnik zyskowności działalności operacyjnej (%)	12,67	5
	3) Wskaźnik zyskowności aktywów (%)	15,41	5
		<b>1. Razem:</b>	<b>15</b>
2. Wskaźniki płynności	1) Wskaźnik bieżącej płynności	30,34	10
	2) Wskaźnik szybkiej płynności	33,34	10
		<b>2. Razem:</b>	<b>20</b>
3. Wskaźniki efektywności	1) Wskaźnik rotacji należności (w dniach)	31	3
	2) Wskaźnik rotacji zobowiązań (w dniach)	10	7
		<b>3. Razem:</b>	<b>10</b>
4. Wskaźniki zadłużenia	1) Wskaźnik zadłużenia aktywów (%)	0,03	10
	2) Wskaźnik wypłacalności	0,04	10
		<b>4. Razem:</b>	<b>20</b>
Łączna wartość punktów			<b>65</b>



### **Grupa I – Wskaźniki zyskowności**

Określają zdolność do generowania zysków – ekonomiczną efektywność działalności:

- 1) Wskaźnik zyskowności netto (%) pokazuje jaką część przychodów stanowi odnotowany zysk. W ten sposób jest określona efektywność gospodarki finansowej w odniesieniu do relacji przychody ogółem – koszty ogółem;
- 2) Wskaźnik zyskowności działalności operacyjnej(%) określa ekonomiczną efektywność działania, z uwzględnieniem działalności podstawowej oraz pozostałej działalności operacyjnej;
- 3) Wskaźnik zyskowności aktywów(%) informuje o wielkości zysku przypadającej na jednostkę wartości zaangażowanych aktywów, czyli wyznacza on ogólną zdolność aktywów do generowania zysku.

Wszystkie wskaźniki zyskowności za 2019r. wykazują wartości dodatnie na poziomie 12,67-15,41%. Informuje to o racjonalnym gospodarowaniu, gdzie przychody Gminnej Przychodni w Osielsku przewyższają koszty.

### **Grupa 2 – Wskaźniki płynności**

Określają zdolność do terminowego regulowania zaciągniętych zobowiązań krótkoterminowych:

- 1) Wskaźnik bieżącej płynności określa zdolność podmiotu do spłaty zobowiązań krótkoterminowych poprzez upłynnienie wszystkich środków obrotowych;
- 2) Wskaźnik szybkiej płynności określa zdolność do spłacania zobowiązań krótkoterminowych najbardziej płynnymi aktywami, tj. krótkoterminowymi należnościami i aktywami finansowymi.

Wysokie wartości zarówno współczynnika bieżącej płynności, jak i współczynnika szybkiej płynności (odpowiednio 30,34 i 33,34) osiągnięte przez Gminną Przychodnię w Osielsku za rok 2019, wskazują na wysoką zdolność podmiotu do spłaty zobowiązań krótkoterminowych.

### **Grupa 3 – Wskaźniki efektywności**

- 1) Wskaźnik rotacji należności (w dniach) określa długość cyklu oczekiwania podmiotu na uzyskanie należności za świadczone usługi;
- 2) Wskaźnik rotacji zobowiązań (w dniach) określa okres, jaki jest potrzebny podmiotowi do spłacenia swoich zobowiązań krótkoterminowych.

Niskie wartości zarówno wskaźnika rotacji należności (31 dni), jak i wskaźnika rotacji zobowiązań (10 dni) wskazują, że Gminna Przychodnia w Osielsku nie ma trudności ze ściąganiem swoich należności, a także wykazuje wysoką zdolność do terminowego regulowania zobowiązań krótkoterminowych.

### **Grupa 4 – Wskaźniki zadłużenia**

- 1) Wskaźnik zadłużenia aktywów (%) – informuje o stopniu finansowania aktywów kapitałami obcymi;
- 2) Wskaźnik wypłacalności (%) – określa wielkość funduszy obcych przypadającą na jednostkę funduszu własnego.

Bardzo niska wartość wskaźnika zadłużenia aktywów (0,03%) i wskaźnika wypłacalności (0,04%) informuje, że Gminna Przychodnia w Osielsku opiera swoją działalność prawie

w całości na funduszach własnych, nie korzysta z kapitału obcego i zachowuje zdolność do regulowania zaciągniętych zobowiązań.

Analizując sytuację ekonomiczno-finansową Gminnej Przychodni w Osielsku za rok 2019 przy założeniu niezmienności poziomu finansowania wykonywanych usług w latach następnych, można stwierdzić, że wskaźniki ekonomiczno-finansowe w latach 2020-2022 powinny pozostać na porównywalnym poziomie. Oznacza to, że Gminna Przychodnia w Osielsku nadal będzie podmiotem racjonalnie gospodarującym posiadanymi zasobami i zachowa pełną zdolność do terminowego regulowania zobowiązań.

### **Programy polityki zdrowotnej**

Gmina Osielsko opracowuje, wdraża, realizuje oraz finansuje programy polityki zdrowotnej o zasięgu regionalnym gminnym, wojewódzkim lub ogólnopolskim.

#### **Programy polityki zdrowotnej realizowane w 2019 r.**

Nazwa programu polityki zdrowotnej	Środki przeznaczone przez Gminę Osielsko		Liczba pacjentów	
	2018	2019	2018	2019
Rehabilitacja lecznicza (fizjoterapia i kinezyterapia) mieszkańców Gminy Osielsko	142 900,00	145 755,00	1334	1322
Program zapobiegania upadkom seniorów w woj. kuj. – pom.	3 500,00	3 060,00	12	20

Program „Rehabilitacja lecznicza (fizjoterapia i kinezyterapia) mieszkańców Gminy Osielsko” na lata 2017 – 2019 został samodzielnie opracowany przez Urząd Gminy Osielsko i uzyskał pozytywną opinię Agencji Oceny Technologii Medycznych, wymaganą przepisem ustawy o świadczeniach zdrowotnych finansowanych ze środków publicznych. Rada Gminy Osielsko uchwaliła program dnia 22 listopada 2016 r. (Uchwała nr VII/85/2016).

„Program zapobiegania upadkom dla seniorów w województwie kujawsko-pomorskim” został opracowany przez Województwo Kujawsko – Pomorskie.

#### **Zestawienie ilości pacjentów- uczestników programu polityki zdrowotnej „Rehabilitacja lecznicza (fizjoterapia i kinezyterapia) mieszkańców Gminy Osielsko” 2019**

Lp.		I kw.	II kw.	III kw.	IV kw.	w roku
1	Fizykoterapia	7 764	7 084	9 876	7 159	31 883
2	Kinezyterapia	637	501	662	570	2 370
3	Razem zabiegów	8 401	7 585	10 538	7 729	34 253
4	Liczba pacjentów	318	285	379	340	1 322
5	Średnia liczba zabiegów	26	27	28	23	26

**Zestawienie wykonanych zabiegów w ramach programu polityki zdrowotnej „Rehabilitacja lecznicza (fizjoterapia i kinezyterapia) mieszkańców Gminy Osielesko” 2019**

Lp.	Rodzaj zabiegu	I kw.	II kw.	III kw.	IV kw.	w roku	Koszt zabiegu wg programu w zł	Wartość zł
1	Jonoforeza	388	342	485	397	1612	4,16	6705,92
2	Galwanizacja	96	38	10	0	144	4,16	599,04
3	Diadynamik	167	128	75	67	437	4,68	2045,16
4	Interdyn	407	378	499	382	1666	4,16	6930,56
5	ID+IV	82	131	126	82	421	5,51	2319,71
6	Tens	372	373	424	286	1455	4,16	6052,80
7	Magnetronic	1007	954	1508	1074	4543	3,64	16536,52
8	Laser	2405	2138	3218	2206	9967	4,16	41462,72
9	Elektrostymulacja	25	31	22	27	105	4,16	436,80
10	Bioptron	161	105	189	246	701	3,64	2551,64
11	Sollux	609	565	769	525	2468	3,02	7453,36
12	Ultradźwięki	885	836	1006	726	3453	4,68	16160,04
13	Krioterapia	824	785	1257	823	3689	7,28	26855,92
14	Prądy Traberta	10	19	36	30	95	9,36	889,20
15	J/DD	0	0	0	0	0	5,20	0,00
16	Terapuls	326	261	240	279	1106	4,16	4600,96
17	Masaż uciskowy	0	0	11	9	20	4,37	87,40
18	Kinezyterapia	637	501	662	426	2226	3,33	7412,58
<b>RAZEM</b>		<b>8401</b>	<b>7585</b>	<b>10537</b>	<b>7585</b>	<b>34108</b>		<b>149100,33</b>

W 2019 roku wykonano łącznie 34.108 zabiegów rehabilitacyjnych. Przyjęto 1322 pacjentów. Średnia ilość zabiegów na pacjenta wynosiła 26. Przekazana dotacja w roku 2019 wynosiła 145.755,00 zł. Wartość wykonanych zabiegów wyniosła 149.100,33 zł. Różnica 3.345,33 zł została sfinansowana ze środków własnych Przychodni.

Zgodnie z zasadami udzielania świadczeń dla mieszkańców Gminy Osielesko w ramach uchwalonego przez Radę Gminy Osielesko programu, udział w programie następował po uzyskaniu skierowania od lekarza ubezpieczenia zdrowotnego lub lekarza specjalisty rehabilitacji ogólnej lub rehabilitacji medycznej, lub rehabilitacji w chorobach narządu ruchu, lub chirurgii ortopedycznej, lub chirurgii urazowo – ortopedycznej, lub ortopedii i traumatologii, lub ortopedii i traumatologii narządu ruchu, lub lekarza ze specjalizacją I stopnia w zakresie chirurgii ortopedycznej, lub chirurgii urazowo – ortopedycznej, lub ortopedii i traumatologii, lub rehabilitacji narządu ruchu, rehabilitacji ogólnej lub rehabilitacji medycznej, lub lekarz w trakcie specjalizacji z rehabilitacji medycznej lub ortopedii i traumatologii narządu ruchu. W cyklu terapeutycznym do 15 dni zabiegowych uczestnikowi programu przysługuje nie więcej niż sześć zabiegów dziennie, nie więcej niż 120 zabiegów w roku, chyba że lekarz zdecyduje o konieczności większej liczby zabiegów (np. stany pourazowe, po zabiegach ortopedycznych). O liczbie dodatkowych cykli terapeutycznych dla jednego pacjenta decyduje lekarz podmiotu medycznego realizującego program.

## XI. Działalność Gminnego Ośrodka Pomocy Społecznej w Osielsku w 2019 roku

Gminny Ośrodek Pomocy Społecznej w Osielsku został powołany Uchwałą Gminnej Rady Narodowej w Osielsku Nr XII/63/90 z dnia 26 kwietnia 1990 r. Kierownikiem Gminnego Ośrodka Pomocy Społecznej w Osielsku jest Pani Jadwiga Drzycimska.

Celem działania Ośrodka jest umożliwienie osobom i rodzinom przezwyciężanie trudnych sytuacji życiowych, których nie są w stanie pokonać wykorzystując własne uprawnienia, zasoby i możliwości, wspieranie osób i rodzin w wysiłkach zmierzających do zaspokojenia niezbędnych potrzeb i umożliwienia im życia w warunkach odpowiadających godności człowieka, a także doprowadzenia ich do życiowego usamodzielnienia oraz integracji ze środowiskiem.

Gminny Ośrodek Pomocy Społecznej w Osielsku funkcjonuje w oparciu o Statut przyjęty Uchwałą Rady Gminy Osielsko Nr VII/55/08 z dnia 29 września 2008 r., zmieniony Uchwałą Nr III/13/10 z dnia 22 grudnia 2010 r., Uchwałą Nr IV/53/2012 z dnia 28 września 2012 r., Uchwałą Nr III/26/2016 z dnia 10 maja 2016 r., Uchwałą Nr I/13/2017 z dnia 14 lutego 2017 r. oraz Uchwałą Nr VIII/99/2019 z dnia 17 listopada 2019 r.

W 2019 roku struktura zatrudnienia w GOPS przedstawiała się następująco:

**Tabela nr 1: Zatrudnienie w GOPS na dzień 31.12.2019 r.**

<b>Stanowiska</b>	<b>Ilość osób</b>
Kadra Kierownicza	1
Księgowość	2
Pracownicy socjalni	6
Świadczenia rodzinne i fundusz alimentacyjny	2
Świadczenia wychowawcze, dodatki mieszkaniowe i energetyczne	2
Asystent rodziny	1
Koordinator ds. rozwiązywania problemów alkoholowych i narkomanii	1
Sekretariat	1*
<b>razem</b>	<b>16</b>

\* Osoba zatrudniona na podstawie umowy z Powiatowym Urzędem Pracy w ramach robót publicznych.

W 2019 roku pomoc udzielana była z powodu trudnej sytuacji życiowej, przy spełnieniu ustawowego kryterium dochodowego, które odpowiednio wynosiło:

- Dla osoby samotnie gospodarującej – 701 zł
- Dla osoby w rodzinie – 528 zł

Gminny Ośrodek Pomocy Społecznej w Osielsku wykonywał zadania własne gminy oraz zadania zlecone przez administrację rządową. Pomoc udzielana była w formie pieniężnej, niepieniężnej, instytucjonalnej, usługowej oraz pracy socjalnej. Świadczenia miały charakter stały, okresowy lub jednorazowy. Praca socjalna nastawiona była na usamodzielnienie życiowe oraz integrację ze środowiskiem lokalnym. Kontynuowano pracę socjalną o aktywne formy pomocy społecznej tj. kontrakty socjalne z zastosowaniem instrumentów aktywnej integracji: prace społecznie użyteczne, wsparcie psychologiczne. Realizowano wsparcie rodzin przez asystenta rodziny, w celu wzmocnienia rodziny w jej funkcjonowaniu. Osobom wymagającym wsparcia w codziennych czynnościach przyznawano usługi opiekuńcze w miejscu zamieszkania lub ośrodkach wsparcia i domach pomocy społecznej. Udzielano pomocy dzieciom pozbawionym opieki rodzicielskiej oraz osobom będącym w kryzysie.

**W 2019 roku z różnych form pomocy zgodnie z ustawą o pomocy społecznej skorzystało 216 rodzin,** którym przyznano świadczenie w ramach zadań własnych lub zleconych bez względu na rodzaj, formę, liczbę oraz źródło finansowania.

W porównaniu z rokiem 2018, nastąpił spadek liczby rodzin korzystających z pomocy społecznej i wsparcia o 9,24 %, w którym to roku liczba rodzin korzystających wynosiła 238. Spadek liczby rodzin korzystających z pomocy, może wskazywać na poprawę sytuacji materialno - bytowej beneficjentów pomocy społecznej.

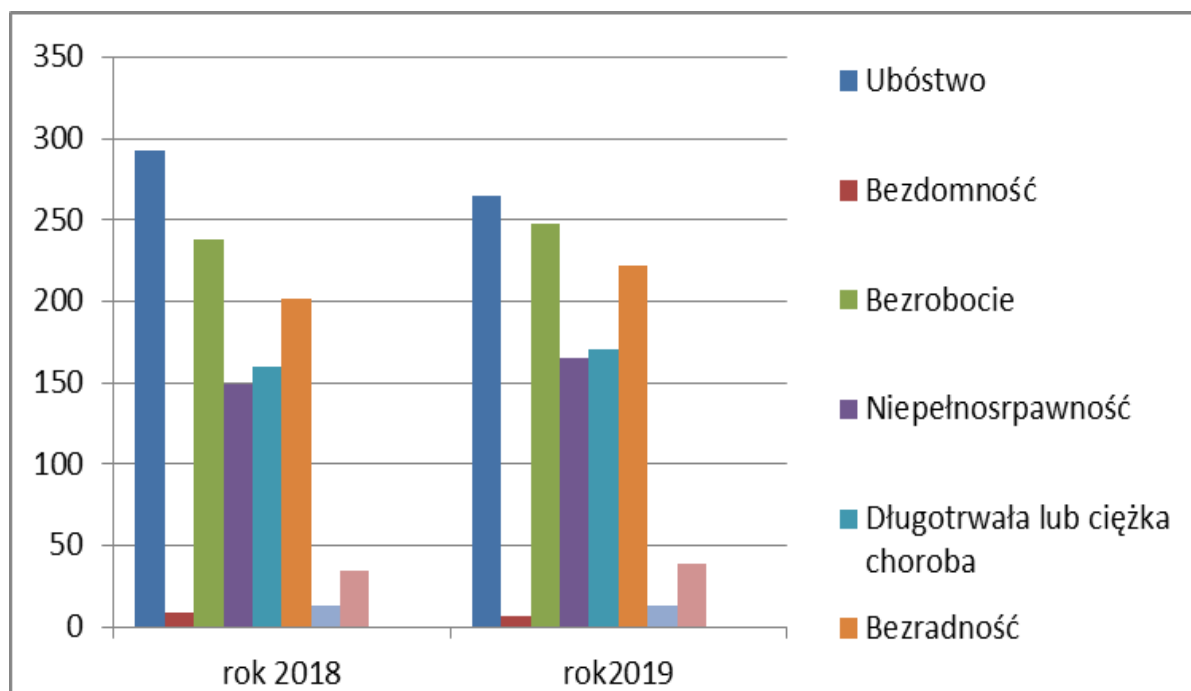
Poniżej w tabeli przedstawione zostały główne powody przyznania pomocy rodzinom w zestawieniu z danymi z 2018 r.

**Tabela nr 2: Powody przyznania pomocy (finansowej i rzeczowej)**

Powód trudnej sytuacji życiowej*	2018 r.		2019 r.	
	Liczba rodzin	L. osób w rodzinach	Liczba rodzin	L. osób w rodzinach
Ubóstwo	126	293	119	265
Bezdomność	9	9	7	7
Bezrobocie	93	238	97	248
Niepelnosprawność	77	149	97	165
Długotrwała lub ciężka choroba	88	160	103	171
Bezradność w sprawach opiek-wych. i w gospodarstwie domowym	56	202	59	222
Przemoc w rodzinie	3	13	3	13
Alkoholizm	25	34	31	39
Narkomania	0	0	0	0
Po zwolnieniu z zakładu karnego	2	2	3	4

\* Powody przyznania pomocy społecznej mogą współwystępować ze sobą, wobec czego nie sumują się.

**Wykres nr 1: Powody udzielonej pomocy dla rodzin  
- wg liczby osób w rodzinach**



Udzielenie pomocy jest związane z przeprowadzeniem postępowania i wydaniem decyzji administracyjnej.

**Tabela nr 3: Ilość prowadzonych postępowań dotyczących wydania decyzji**

Wyszczególnienie	2018 r.	2019 r.
Z zakresu pomocy społecznej	1 605	1463
Sprawy świadczeń rodzinnych	562	601
Świadczenia alimentacyjne oraz wobec dłużników	347	377
Dodatki mieszkaniowe i energetyczne	73	80
Świadczenia wychowawcze (500+)	1319	2527
Dobry Start (300+)	1618	1724

**Tabela nr 4: Liczba rodzin korzystających ze świadczeń pomocy społecznej  
- wg. rodzajów świadczeń**

wyszczególnienie	2018 r.	2019 r.
Liczba rodzin otrzymujących zasiłki stałe	47	48
Liczba rodzin otrzymujących zasiłki okresowe	134	143
Liczba osób - zasiłki celowe na zakup żywności	141	125
Liczba rodzin - pozostałe zasiłki celowe	144	144
Liczba osób korzystających z pomocy w formie posiłków	125	98
Liczba osób korzystających z usług opiekuńczych	10	10
Liczba rodzin korzystających ze specjalistycznych usług opiekuńczych	6	9
Liczba rodzin korzystających z usług rehabilitacyjnych	9	14

### **Pomoc instytucjonalna**

**Tabela nr 5: Liczba osób korzystających z pomocy instytucjonalnej**

Nazwa placówki	Liczba osób przebywających
Dom Pomocy Społecznej	9
Schronisko dla Bezdomnych	7
Środowiskowy Dom Samopomocy	8
Ośrodek Wsparcia dla Dzieci i Młodzieży Niepełnosprawnej Intelaktualnie	3
Placówka Opiekuńczo - Wychowawcza	2

Łącznie pomocą instytucjonalną zostało objętych 29 osób.

## **Wspieranie dziecka i rodziny w środowisku.**

Wsparcie dziecka i rodziny w środowisku opiera się głównie na prowadzonej pracy socjalnej w ramach której rodziny mogą korzystać z takich instrumentów jak: poradnictwo specjalistyczne, praca asystenta rodziny, praca zespołów interdyscyplinarnych.

## **Praca socjalna**

Praca socjalna była podstawowym zadaniem realizowanym przez pracowników socjalnych świadczona na rzecz osób i rodzin bez względu na posiadany dochód, poniżej tabela przedstawiająca liczbę środowisk objętych pracą socjalną.

**Tabela nr 6: Liczba środowisk objętych pracą socjalną**

	<b>2018 r.</b>	<b>2019 r.</b>
Liczba rodzin	263	259
Liczba osób w tych rodzinach	584	524

## **Asysta rodzinna**

W 2019 roku GOPS pozyskał dofinansowanie z Ministerstwa Rodziny Pracy i Polityki Społecznej do etatu dla asystenta rodziny w ramach programu: „Asystent rodziny i koordynator rodzinnej pieczy zastępczej na rok 2019”. Asystent rodziny w 2019 r. w ramach pomocy rodzinie przeżywającej trudności w wypełnianiu funkcji opiekuńczo - wychowawczej wspierał 9 rodzin.

## **Gminny Ośrodek Pomocy Społecznej realizuje zadania związane z wypłatą świadczeń rodzinnych**

**Tabela nr 7: Struktura świadczeń rodzinnych i alimentacyjnych w 2019 r.**

<b>L.p.</b>	<b>Rodzaj świadczenia</b>	<b>Liczba świadczeń</b>	<b>Liczba rodzin</b>
1.	Świadczenia rodzicielskie	313	46
2	Zasiłki rodzinne	5027	269
3	Dodatki do zasiłków rodzinnych, w tym z tytułu:	2597	229
3.1	Urodzenia dziecka	24	19



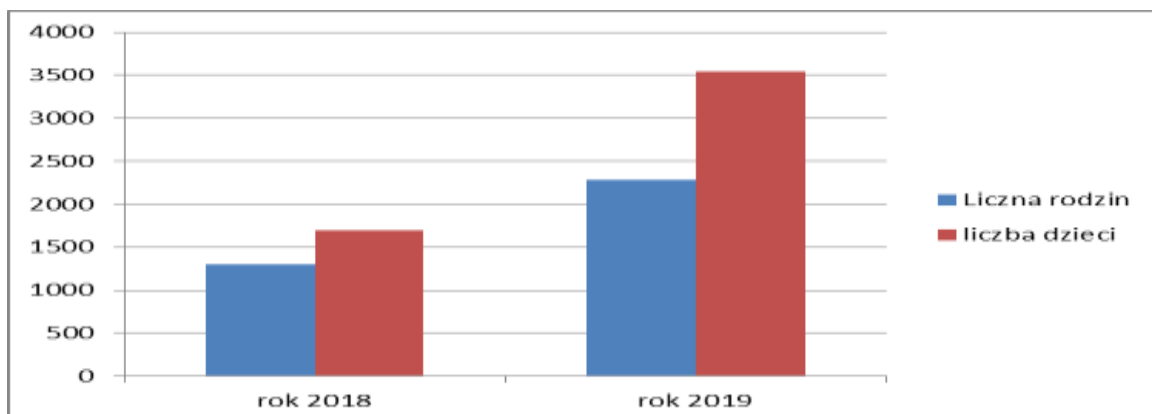
3.2	Opieki nad dzieckiem w okresie korzystania z urlopu wychowawczego	119	17
3.3	Samotnego wychowywania dziecka	285	27
3.4	Kształcenia i rehabilitacji dziecka niepełnosprawnego do 5 roku życia	20	4
3.5	Kształcenia i rehabilitacji dziecka niepełnosprawnego powyżej 5 roku życia	247	22
3.6	Rozpoczęcia roku szkolnego	580	183
3.7	Na pokrycie wydatków związanych z zamieszkaniem w miejscowości w której znajduje się szkoła	13	1
3.8	Na pokrycie wydatków związanych z dojazdem do miejscowości w której znajduje się szkoła	580	75
3.9	Wychowywania dziecka w rodzinie wielodzietnej	744	54
4	Zasiłki pielęgnacyjne	2394	215
5	Świadczenia pielęgnacyjne	483	46
6	Jednorazowa zapomoga z tytułu urodzenia się dziecka	85	90
7	Zasiłki dla opiekunów	24	2
8	Specjalne zasiłki opiekuńcze	60	7
9	Składka na ubezpieczenie społeczne	452	37
10	Świadczenie „Za życiem”	1	1
11	Świadczenia z funduszu alimentacyjnego	795	53

\* Liczba rodzin, którym przysługuje przynajmniej jeden dodatek do zasiłków rodzinnych.

Świadczenia rodzinne wraz z systemem pomocy społecznej w sposób istotny wspierają w szczególności rodziny z dziećmi. Łącznie w 2019 r. ze świadczeń rodzinnych skorzystało 551 rodzin, co oznacza nieznaczny spadek liczby osób korzystających w stosunku do roku 2018, w którym skorzystało 562 rodzin.

Ze świadczeń wychowawczych „500+” skorzystało 2 286 rodzin dla 3 547 dzieci, co oznacza znaczny wzrost liczby osób korzystających z tej formy świadczenia w stosunku do roku 2018, w którym skorzystało 1 296 rodzin dla 1 699 dzieci. Sytuacja ta spowodowana była zmianą przepisów prawa i przyznaniem świadczenia dla wszystkich dzieci, bez względu na dochód rodziny.

**Wykres nr 2: Liczba osób korzystających ze świadczenia wychowawczego w latach 2018-2019.**



Ośrodek realizuje również świadczenie „Dobry Start”, to 300 zł jednorazowego wsparcia dla wszystkich uczniów rozpoczynających rok szkolny. Rodziny otrzymują świadczenie bez względu na dochód. Tą formą pomocy objęto 2 433 dzieci w 1 723 rodzinach.

### **Pomoc materialna o charakterze socjalnym dla uczniów w roku 2019**

Gminny Ośrodek Pomocy Społecznej w Osielsku realizuje zadanie gminy zgodnie z art. 90b ustawy z dnia 7 września 1991 r. o systemie oświaty tj. zapewnienie pomocy materialnej o charakterze socjalnym i motywacyjnym uczniom zamieszkałym na terenie gminy Osielsko oraz uchwałą Rady Gminy Nr VII/74/2019. W ramach pomocy materialnej o charakterze socjalnym dla uczniów w roku 2019 wypłacane były stypendia szkolne. Zasady przyznawania i wypłaty tych świadczeń określa Uchwała Rady Gminy Osielsko Nr II/13/05 z dnia 30 marca 2005 r. w sprawie regulaminu udzielania pomocy materialnej o charakterze socjalnym uczniom zamieszkałym na terenie Gminy Osielsko. W 2019 roku wydano 67 decyzji na stypendia szkolne. Stypendium szkolne przyznano 30 rodzinom dla 62 uczniów z tego: 45 uczniom uczęszczającym do szkół podstawowych oraz 17 uczniom ze szkół ponadpodstawowych. Na wypłatę stypendiów o charakterze socjalnym w roku 2019 wydatkowano łącznie kwotę 39 052,94 zł z czego 31 242,35 zł stanowiła dotacja celowa otrzymana na ten cel z budżetu państwa, pozostałą kwotę 7 810,59 stanowiły środki własne gminy.

### **Problemy uzależnień i przemocy w rodzinie**

Corocznie jest dokonywana diagnoza problemów uzależnień, są przygotowywane projekty programów działań i uchwalane przez Radę Gminy dokumenty tj.:

- Gminny Program Profilaktyki i Rozwiązywania Problemów Alkoholowych
- Gminny Program Przeciwdziałania Narkomanii.

Spośród licznych problemów społecznych, jakie występują w naszym kraju, problemy związane z alkoholem mają szczególne znaczenie. Konsumpcja alkoholu ma istotny wpływ na zdrowie fizyczne i psychiczne zarówno jednostek, jak i rodzin, a jej konsekwencje dotyczą nie tylko osób pijących, ale wpływają na całe rodziny. Nadużywanie alkoholu może przyczynić się do powstawania takich szkód społecznych jak: zakłócenie bezpieczeństwa publicznego, przestępczość, wypadki samochodowe, przemoc w rodzinie, ubóstwo i bezrobocie. Dlatego też działania w zakresie zapobiegania problemom alkoholowym i ich rozwiązywania, powinny być przedmiotem szczególnej troski ze strony organów administracji rządowej i samorządowej.

W październiku 2019 r., wychodząc naprzeciw zgłaszanym potrzebom oraz w wyniku konsultacji z kuratorami sądowymi, pracownikami socjalnymi, pedagogami, dzielnicowymi, członkami Zespołu Interdyscyplinarnego i Gminnej Komisji Rozwiązywania Problemów Alkoholowych, uruchomiona została świetlica opiekuńczo-wychowawcza, dla dzieci zamieszkałych na terenie osiedla mieszkaniowego w Bożenkowie. Podstawowym celem świetlicy jest poprawa społecznego i emocjonalnego funkcjonowania dzieci i młodzieży oraz ich rodzin. Świetlica przeznaczona jest dla dzieci i młodzieży z rodzin z problemem alkoholowym, dysfunkcyjnych czy wymagających wsparcia w codziennym funkcjonowaniu. Do świetlicy przyjmowane są dzieci w wieku 6-16 lat (głównie w wyniku skierowania przez: pedagogów, psychologów szkolnych, kuratora sądowego GOPS, GKRPA oraz samych rodziców). W planie świetlicy jest czas na odrabianie lekcji, zabawę, odpoczynek, rozmowy indywidualne oraz różnego rodzaju zajęcia w grupach. W ramach zajęć w grupach prowadzone są zajęcia socjoterapeutyczne, zajęcia integracyjne, spotkania społeczności, zajęcia rozwojowe o różnej tematyce i wycieczki.

### **Działalność Gminnej Komisji Rozwiązywania Problemów Alkoholowych**

Zgodnie z ustawą o wychowaniu w trzeźwości i przeciwdziałaniu alkoholizmowi, wójt powołuje gminną komisję rozwiązywania problemów alkoholowych, która inicjuje działania programowe oraz podejmuje czynności zmierzające do orzeczenia o zastosowaniu wobec osoby uzależnionej od alkoholu obowiązku poddania się leczeniu w zakładzie leczenia odwykowego.

W skład gminnych komisji rozwiązywania problemów alkoholowych wchodzi osoby przeszkolone w zakresie profilaktyki i rozwiązywania problemów alkoholowych.

**Tabela nr 8: Praca Gminnej Komisji Rozwiązywania Problemów Alkoholowych w 2018-2019**

	<b>2018 r.</b>	<b>2019 r.</b>
Liczba osób zgłoszonych do GKRPA	45	45
Liczba wniosków skierowanych do sądu	16	14
Liczba osób z którymi prowadzono rozmowy interwencyjno-motywuujące	114 osób 167 konsultacji	79 osób 139 konsultacji

### **Rodzinny Punkt Konsultacyjny w Osielsku**

Celem działalności Punktu Konsultacyjnego jest zdiagnozowanie problemów mieszkańców Gminy Osielsko w zakresie uzależnień, współuzależnienia, przemocy w rodzinie oraz zaplanowania pomocy i udzielenie wsparcia dla osób i rodzin korzystających z jego usług. Pomoc ma charakter oddziaływań psychologicznych, prawnych, edukacyjnych, terapeutycznych i socjalnych.

**Tabela nr 9: Liczba klientów RPK w Osielsku w latach 2018-2019**

	<b>2018r.</b>	<b>2019r.</b>
Osoby dorosłe korzystające z konsultacji psychologicznej	62 osoby 201 porad	41 osób 181porad
Dzieci korzystające z konsultacji psychologicznej	152 dzieci 385 porad	154 osoby 331 porad
Osoby dorosłe korzystające z konsultacji prawnych	105	59
Osoby współuzależnione uczestniczące w grupie terapeutycznej ( 1 raz w tygodniu)	9*	9*
Osoby uzależnione uczestniczące w grupie AA	14*	14*

\*średnia liczba osób na grupie

W dniu 1 października 2019 r. została zorganizowana konferencja pn. „Dialog w profilaktyce uzależnień”. Celem konferencji była wymiana doświadczeń specjalistów zajmujących się działaniami profilaktycznymi w środowisku szkolnym oraz lokalnym w aspekcie teoretycznym i praktycznym. Tematy poruszane na konferencji dotyczyły takich zagadnień, jak:

- Profilaktyka używania substancji psychoaktywnych. Dialog motywujący jako narzędzie terapeutyczne.

- Cyberprzemoc jako forma przemocy bezobjawowej. Jak przeciwdziałać?
- Znaczenie mediacji rówieśniczej w wychowywaniu dzieci i młodzieży. Rola edukacji prawnej w świetle współczesnych zagrożeń.

Gościem specjalnym konferencji była sędzia Anna Maria Wesołowska, która upowszechniała wiedzę na temat nowych zagrożeń, a także form przemocy wobec osób nieletnich, wskazywała możliwości ich eliminowania poprzez wczesną profilaktykę oraz współpracę rodziców z placówkami oświatowymi. Pani sędzia Anna Maria Wesołowska dzieliła się swoim doświadczeniem w trakcie spotkań z uczniami, rodzicami i mieszkańcami Gminy Osielsko w dniach 1 i 2 października 2019 r.

W zakresie przeciwdziałania przemocy w rodzinie działania pomocowe podejmuje **Zespół Interdyscyplinarny**. Obecny skład zespołu został powołany zarządzeniem Wójta Gminy Osielsko Nr 35/2017 z dnia 05 maja 2017 r. tryb i sposób powoływania i odwoływania członków zespołu interdyscyplinarnego oraz szczegółowe warunki jego funkcjonowania określiła uchwała Nr X/86/10 Rady Gminy Osielsko z dnia 5 listopada 2010 r. zmieniona uchwałą Nr X/87/2014 z dnia 29 października 2014r. oraz Uchwałą Nr IX/119/2019 z dnia 17 grudnia 2019r. (opublikowane w Dzienniku Urzędowym Woj. Kuj.-Pom. w 2010 r. Nr 192, poz.2591, w 2014 r. poz. 3012, w 2020 r. poz. 10).

Zakres liczbowy problemu przedstawia tabela poniżej, z której obserwuje się tendencję wzrostową występowania problemu przemocy do roku 2018.

**Tabela nr 10: Działalność Zespołu Interdyscyplinarnego**

Prace Zespołu	2018 r.	2019 r.
Liczba „Niebieskich Kart”	32	35
Liczba rodzin	23	30
Liczba powołanych grup roboczych	64	90
Liczba posiedzeń Zespołu Interdyscyplinarnego	4	4

### Podsumowanie

Gminny Ośrodek Pomocy Społecznej w Osielsku realizował wszystkie zadania własne i zlecone gminie przez administrację rządową wynikające z ustawy o pomocy społecznej. Również realizował zadania wynikające z ustawy o świadczeniach rodzinnych i o pomocy osobom uprawnionym do alimentów, ustawy o pomocy państwa w wychowaniu dzieci - Program „Rodzina 500+”, Dobry Start.

W 2019 roku obowiązywały następujące wieloletnie programy i strategie:

- Gminny Program Przeciwdziałania Przemocy w Rodzinie oraz Ochrony Ofiar

Przemocy w Rodzinie na lata 2017 – 2020 (Uchwała Rady Gminy Nr I/14/2017);

- Program osłonowy w zakresie dożywiania „Posiłek w szkole i w domu” na lata 2019-2023 w Gminie Osielsko (Uchwała Rady Gminy Nr I/5/2019);
- Gminny Program Wspierania Rodziny w Gminie Osielsko na lata 2019-2021 (Uchwała Rady Gminy Nr I/7/2019 );
- Gminna Strategia Rozwiązywania Problemów Społecznych Gminy Osielsko na lata 2018-2028 (Uchwała Rady Gminy Nr IX/86/2018).

Z pomocy społecznej i wsparcia skorzystało w 2019 roku 216 rodzin, a 43 rodziny zostały objęte pomocą wyłącznie w formie pracy socjalnej. W stosunku do roku poprzedniego odnotowano spadek liczby rodzin korzystających z pomocy społecznej. Nadal głównym powodem przyznania świadczeń było ubóstwo, bezrobocie, długotrwała lub ciężka choroba, niepełnosprawność. Dużą grupę stanowiły też rodziny, w których występuje bezradność w sprawach opiekuńczo – wychowawczych i prowadzeniu gospodarstwa domowego. Z 9 rodzinami kontynuował pracę asystent rodziny, który wspierał rodziny borykające się z problemami życiowymi. Zasadniczym zadaniem asystenta rodziny było podjęcie wszelkich działań zmierzających do stworzenia takich warunków, aby pomimo problemów opiekuńczo – wychowawczych rodziców, dzieci mogły pozostać w domach rodzinnych ze swoimi rodzicami, natomiast odnośnie dzieci znajdujących się już w pieczy zastępczej podejmowano wszelkie działania w celu powrotu ich do domu rodzinnego. W ramach zespołu Interdyscyplinarnego podejmowano działania w celu przeciwdziałania przemocy w rodzinie, a głównym instrumentem było prowadzenie 35 procedur „Niebieskich Kart”. Nadal priorytetowo traktowano pomoc rodzinom w dożywianiu, zakupie leków i opału. W Gminie Osielsko obowiązywało podwyższone kryterium dochodowe uprawniające do przyznania pomocy w ramach wieloletniego programu wspierania finansowego gmin w zakresie dożywiania „Pomoc państwa w zakresie dożywiania”, zgodnie z umową zawartą z Wojewodą Kujawsko – Pomorskim.

Ze świadczeń wychowawczych „500+” skorzystało 2 286 rodzin. Świadczeniem „Dobry Start” objęto 2 433 dzieci w 1 723 rodzinach. Natomiast świadczeniami rodzinnymi objęto 562 rodziny. Wychodząc naprzeciw oczekiwaniom mieszkańcom gminy, Gminny Ośrodek Pomocy Społecznej w Osielsku realizował projekt pn. „Klub Seniora”, w ramach Osi Priorytetowej 9. Solidarne Społeczeństwo, Działanie 9.1 Włączanie społeczne i rozwój usług opiekuńczych w ramach ZIT Poddziałanie 9.1.2. Rozwój usług opiekuńczych w ramach ZIT Regionalnego Programu Operacyjnego Województwa Kujawsko – Pomorskiego na lata 2014-2020. Projekt jest współfinansowany ze środków Europejskiego Funduszu Społecznego na podstawie umowy NR UM\_SE.433.1.660.2018 podpisanej z Urzędem Marszałkowskim Województwa Kujawsko – Pomorskiego w Toruniu. Projekt realizowany jest w okresie od

2 listopada 2018 roku do 31 marca 2020 roku. Wartość projektu 303 924,25 zł, w tym wartość dofinansowania wynosi 273 065,00 zł. Wkład własny niepieniężny 30 859,20 zł.

W ramach projektu utworzono 20 miejsc świadczenia usług w „Klubie Seniora” w Maksymilianowie dla osób niesamodzielnych od 55 r.ż.. Zajęcia w Klubie odbywają się 2 razy w tygodniu. W ramach Klubu Seniora zorganizowano zajęcia edukacyjne z: lekarzem, psychologiem, prawnikiem, dietetykiem. Warsztaty z zakresu technik zdobniczych, kulinarne, stylizacji wizerunku, zajęcia komputerowo – fotograficzne, zajęcia relaksacyjno – ruchowe, wyjazdy do kina, filharmonii oraz wycieczki. Uczestnicy mają zapewniony transport, drugie śniadanie i obiad. Celem inicjatywy jest przeciwdziałanie wykluczeniu społecznemu, rozwijanie zainteresowań i aktywne uczestniczenie w życiu kulturalnym. GOPS z myślą o najbardziej potrzebujących prowadzi przez cały rok zbiórkę odzieży używanej, podopieczni często korzystają z tej formy pomocy. W trosce o osoby samotne w 2019 roku zorganizowano Wigilię oraz paczki na Święta Bożego Narodzenia dla 50 osób. Gminny Ośrodek Pomocy Społecznej uczestniczy w projekcie pn. „Pogodna Jesień na Kujawach i Pomorzu” prowadzonym przez PCK. W ramach projektu 10 osób niesamodzielnych z naszej gminy ma zapewnioną bezpłatną pomoc w formie usług opiekuńczych. Projekt realizowany jest od marca 2018 r. do marca 2020 r. W grudniu 2019 roku Gminny Ośrodek Pomocy Społecznej w Osielsku przygotował i złożył wniosek o dofinansowanie projektu pn. „Usługi opiekuńcze w gminie Osielsko” do Urzędu Marszałkowskiego Województwa Kujawsko – Pomorskiego w Toruniu w ramach działania: Włączanie społeczne i rozwój usług opiekuńczych w ramach ZIT Poddziałanie 9.1.2. Rozwój usług opiekuńczych w ramach ZIT Regionalnego Programu Operacyjnego Województwa Kujawsko – Pomorskiego na lata 2014-2020. Głównym zadaniem realizowanym w projekcie będą usługi opiekuńcze w miejscu zamieszkania dla 24 osób wymagających wsparcia w codziennym funkcjonowaniu z terenu gminy Osielsko. Realizacja projektu zaplanowana jest od maja 2020 roku do lipca 2021 roku.

Wszelkie działania podejmowane przez Gminny Ośrodek Pomocy Społecznej realizowane były z myślą o mieszkańcach Gminy Osielsko.

## **XII. Informacja o stanie oświaty w Gminie Osielsko w 2019 roku**

Zgodnie z art. 8 ust. 15 ustawy z dnia 14 grudnia 2016 r. Prawo oświatowe, Gmina Osielsko jest organem prowadzącym publiczne przedszkole oraz publiczne szkoły podstawowe. Zadania organu prowadzącego wykonują zarówno Rada Gminy Osielsko, jak i Wójt Gminy Osielsko. Zgodnie z art. 29 ustawy z dnia 14 grudnia 2016 r. Prawo oświatowe na Wójcie spoczywa wykonywanie szeregu zadań organu prowadzącego.<sup>1</sup>

---

<sup>1</sup> 1) zapewnienie warunków działania szkół, w tym bezpiecznych i higienicznych warunków nauki, wychowania i opieki;

2) zapewnienie warunków umożliwiających stosowanie specjalnej organizacji nauki i metod pracy dla dzieci i młodzieży objętych kształceniem specjalnym;

3) wykonywanie remontów obiektów szkolnych oraz zadań inwestycyjnych w tym zakresie;

4) zapewnienie obsługi administracyjnej, finansowej i organizacyjnej szkół;

5) wyposażenie szkół w pomoce dydaktyczne i sprzęt niezbędny do pełnej realizacji programów nauczania, programów wychowawczo-profilaktycznych, przeprowadzania egzaminów oraz wykonywania innych zadań statutowych;

6) wykonywanie czynności w sprawach z zakresu prawa pracy w stosunku do dyrektora szkoły lub placówki,

7) powierzanie stanowisk dyrektora szkoły oraz powoływanie komisji konkursowej w celu przeprowadzenia konkursu,

8) odwoływanie dyrektora ze stanowiska,

9) wyrażanie opinii w sprawie powierzenia stanowiska wicedyrektora lub innego stanowiska kierowniczego i odwołania z nich,

10) wyznaczanie osoby zastępującej dyrektora w przypadku jego nieobecności w szkołach i placówkach, w których nie utworzono stanowiska wicedyrektora,

11) zawieranie porozumienia w celu tworzenia zespołu, w którego skład wchodzi szkoły lub placówki prowadzone przez różne organy,

12) uzgadnianie z dyrektorem szkoły, w której stwierdzono niedostateczne efekty kształcenia lub wychowania programu i harmonogramu poprawy efektywności kształcenia lub wychowania,

13) sprawowanie nadzoru nad działalnością szkoły w zakresie spraw finansowych

i administracyjnych,

14) wykonywanie zadań kierownika zakładu pracy w stosunku do nauczycieli i pracowników niebędących nauczycielami zatrudnionych w jednooddziałowych przedszkolach oraz szkołach filialnych podporządkowanych organizacyjnie innej szkole,

15) wyrażanie opinii w sprawie uchylenia przez organ sprawujący nadzór pedagogiczny uchwały rady pedagogicznej, w razie stwierdzenia jej niezgodności z przepisami prawa,

16) wydawanie zezwoleń na założenie szkoły lub placówki publicznej przez osobę prawną inną niż jednostka samorządu terytorialnego,

17) przejmowanie dokumentacji zlikwidowanej szkoły publicznej oraz szkoły lub placówki publicznej prowadzonej przez osobę prawną lub fizyczną,

18) porozumienie się z dyrektorem szkoły w sprawie określenia warunków korzystania ze stołówki szkolnej, w tym wysokości opłat za posiłki,

19) zwalnianie rodziców albo pełnoletniego ucznia z całości lub części opłat za posiłki w stołówce szkolnej oraz upoważnianie dyrektora do udzielania takich zwolnień,

20) porozumienie się z dyrektorem publicznego przedszkola lub publicznej szkoły podstawowej w sprawie organizacji wczesnego wspomagania rozwoju,

21) porozumienie się z dyrektorem przedszkola, innej formy wychowania przedszkolnego lub szkoły podstawowej w sprawie organizacji indywidualnego obowiązkowego rocznego przygotowania przedszkolnego,

22) wyrażanie zgody na przyjęcie ucznia w trakcie roku szkolnego, wymagające przeprowadzenia zmian organizacyjnych pracy szkoły powodujących skutki finansowe,

23) określanie wzoru wniosku lub wzoru zgłoszenia w postępowaniu rekrutacyjnym do publicznego przedszkola lub publicznej szkoły,

24) określanie terminów przeprowadzania postępowania rekrutacyjnego i postępowania uzupełniającego, w tym terminów składania dokumentów, do publicznego przedszkola lub publicznej szkoły oraz podanie do publicznej wiadomości kryteriów branych pod uwagę w postępowaniu rekrutacyjnym i postępowaniu uzupełniającym oraz dokumentów niezbędnych do potwierdzenia spełnienia tych kryteriów, a także liczby punktów możliwej do uzyskania za poszczególne kryteria,



W Gminie Osielsko funkcjonuje zarówno oświata publiczna, zapewniająca dzieciom i młodzieży będącej mieszkańcami gminy bezpłatną naukę, wychowanie oraz opiekę w publicznych szkołach i przedszkolu prowadzonym przez gminę, jak również oświata niepubliczna, oferująca odpłatne wychowanie przedszkolne w przedszkolach niepublicznych prowadzonych przez osoby fizyczne oraz osoby prawne.

#### A. Oświata publiczna:

##### 1. Gminne jednostki oświatowe

Zgodnie z art. 8 ust. 15 ustawy z dnia 14 grudnia 2016 r. Prawo oświatowe Gmina Osielsko prowadzi następujące publiczne jednostki oświatowe:

- 1) Szkołę Podstawową im. Agaty Mróz w Niemczu, zwaną dalej SPN,
- 2) Szkołę Podstawową im. Jana Pawła II w Maksymilianowie, zwaną dalej SPM,
- 3) Szkołę Podstawową im. Janusza Korczaka w Żołędowie, zwaną dalej SPŻ,
- 4) Szkołę Podstawową im. Polskich Olimpijczyków w Osielsku, zwaną dalej SPO,
- 5) Publiczne Przedszkole nr 1 w Osielsku, zwane dalej PPO.

##### 2. Liczba uczniów i oddziałów

Na początku roku 2019 w przedszkolu i szkołach prowadzonych przez Gminę Osielsko wg stanu na dzień 1 stycznia naukę pobierało łącznie 1938 uczniów, w tym 100 w przedszkolu, 128 w oddziałach przedszkolnych, 1576 w szkołach podstawowych i 134 w oddziałach

---

25) wskazywanie publicznego przedszkola lub publicznej szkoły podstawowej, w której powołuje się komisję rekrutacyjną w celu przeprowadzenia postępowania rekrutacyjnego do nowo tworzonego publicznego przedszkola lub publicznej szkoły podstawowej.

Wójt wykonuje również zadania i kompetencje jednostki samorządu terytorialnego wymienione w art. 29 ust. 3 ustawy z dnia 14 grudnia 2016 r. Prawo oświatowe, w tym prowadzenie ewidencji szkół i placówek niepublicznych, a także zadania i kompetencje organu jednostki samorządu terytorialnego, o którym mowa w art. 176 ust. 3, czyli nadawanie szkole uprawnień szkoły publicznej. Ponadto zgodnie z ustawą z dnia 14 grudnia 2016 r. Prawo oświatowe wójt, jako organ wykonawczy gminy:

- 1) przedstawia organowi stanowiącemu jednostki samorządu terytorialnego informację o stanie realizacji zadań oświatowych tej jednostki za poprzedni rok szkolny, w tym o wynikach egzaminu ósmoklasisty oraz nadzoru pedagogicznego sprawowanego przez kuratora oświaty,
- 2) występuje do powiatu, na podstawie uchwały rady gminy, z wnioskiem o przekazanie gminie prowadzenia likwidowanej szkoły podstawowej specjalnej,
- 3) pisemnie wskazuje rodzicom dzieci, którym gmina ma obowiązek zapewnić możliwość korzystania z wychowania przedszkolnego, zamieszkałym na obszarze gminy i zgłoszonym podczas postępowania rekrutacyjnego do publicznego przedszkola lub oddziału przedszkolnego w szkole podstawowej miejsce w innym przedszkolu lub oddziale przedszkolnym,
- 4) przekazuje dyrektorom publicznych szkół podstawowych informacje o aktualnym stanie i zmianach w ewidencji dzieci i młodzieży w wieku 3-18 lat,
- 5) przyznaje dofinansowania kosztów kształcenia młodocianych pracowników,
- 6) potwierdza okoliczności zawarte w oświadczeniach rodziców kandydatów złożonych w postępowaniu rekrutacyjnym.

Dodatkowo, zgodnie z ustawą z dnia 27 października 2017 r. o finansowaniu zadań oświatowych wójt:

- 1) przeprowadza otwarty konkurs ofert dla niepublicznych przedszkoli na przyznanie dotacji z budżetu gminy w wysokości równej podstawowej kwocie dotacji dla przedszkoli oraz cofa w drodze decyzji administracyjnej dotację,
- 2) wyraża zgodę na ustalenie przez dyrektora podręczników, materiałów edukacyjnych lub materiałów ćwiczeniowych, których koszt zakupu na ucznia przekracza kwoty dotacji celowej.

dotychczasowego gimnazjum. Wg stanu na dzień 31 grudnia naukę pobierało łącznie 1904 uczniów, w tym 150 w przedszkolu, 135 w oddziałach przedszkolnych w szkołach podstawowych oraz 1619 w szkołach podstawowych. Tym samym liczba uczniów w roku zwiększyła się o 34 osoby, przy czym w przedszkolu liczba uczniów wzrosła o 50 uczniów, w oddziałach przedszkolnych o 7 osób, w szkołach podstawowych o 43 osoby, natomiast w oddziałach gimnazjum zmalała o 134 osoby.

Wskaźnik	Oddział	SPN	SPM	SPŻ	SPO	PPO	Razem
liczba uczniów wg stanu na 1.01.2019	P <sup>1</sup>	0	0	0	0	100	100
	OP <sup>2</sup>	31	35	0	62	0	128
	SP <sup>3</sup>	452	236	154	734	0	1576
	G <sup>4</sup>	0	0	59	75	0	134
	<b>suma</b>	<b>483</b>	<b>271</b>	<b>213</b>	<b>871</b>	<b>100</b>	<b>1938</b>
liczba uczniów wg stanu na 31.12.2019	P <sup>1</sup>	0	0	0	0	150	150
	OP <sup>2</sup>	45	41	0	49	0	135
	SP <sup>3</sup>	450	218	183	768	0	1619
	G <sup>4</sup>	0	0	0	0	0	0
	<b>suma</b>	<b>495</b>	<b>259</b>	<b>183</b>	<b>817</b>	<b>150</b>	<b>1904</b>
różnica pomiędzy liczbą uczniów 1.01., a 31.12.2019	x	+12	-12	-30	-54	+50	-34

<sup>1</sup> liczba uczniów w przedszkolu,

<sup>2</sup> liczba uczniów w oddziałach przedszkolnych w szkole podstawowej,

<sup>3</sup> liczba uczniów w oddziałach szkoły podstawowej,

<sup>4</sup> liczba uczniów w oddziałach dotychczasowego gimnazjum

Zmiany w liczbie uczniów w gminie w danych typach szkół wynikają z reformy systemu edukacji przeprowadzonej w roku 2016, przekształcenia szkół podstawowych z sześcioletnich w ośmioletnie oraz likwidacji gimnazjów. Tym samym liczba uczniów klas szkół podstawowych zwiększyła się w związku z utworzeniem w roku szkolnym 2018/2019 klas VIII w szkole, w której dotychczas klasy te nie funkcjonowały, natomiast liczba uczniów oddziałów dotychczasowego gimnazjum zmalała w związku z likwidacją klas III i zakończeniem działalności tego typu szkół z końcem roku szkolnego 2018/2019.

Na początku roku we wszystkich jednostkach oświatowych prowadzonych przez Gminę Osielesko funkcjonowało łącznie 91 oddziałów, w tym 4 oddziały w przedszkolu, 7 oddziałów przedszkolnych w szkołach podstawowych, 74 oddziały klas I-VIII szkoły podstawowej oraz 6 oddziałów klas III dotychczasowego gimnazjum. Na koniec roku istniało 89 oddziałów, w tym 6 oddziałów w przedszkolu, 6 oddziałów przedszkolnych w szkołach podstawowych oraz 77 oddziałów klas I-VIII szkoły podstawowej.

<b>Wskaźnik (liczba oddziałów)</b>	<b>SPN</b>	<b>SPM</b>	<b>SPŻ</b>	<b>SPO</b>	<b>PPO</b>	<b>Razem</b>
Przedszkolnych wg stanu na 1.01.2019	2	2	0	3	4	11
szkoły podstawowej wg stanu na 1.01.2019	21	12	8	33	0	74
dotychczas. Gimnazjum wg stanu na 1.01.2019	0	0	3	3	0	6
<b>łącna liczba oddziałów wg stanu na 1.01.2019</b>	<b>23</b>	<b>14</b>	<b>11</b>	<b>39</b>	<b>4</b>	<b>91</b>
Przedszkolnych wg stanu na 31.12.2019	2	2	0	2	6	12
szkoły podstawowej wg stanu na 31.12.2019	22	12	10	33	0	77
dotychczas. Gimnazjum wg stanu na 31.12.2019	0	0	0	0	0	0
<b>łącna liczba oddziałów na 31.12.2019</b>	<b>24</b>	<b>14</b>	<b>10</b>	<b>35</b>	<b>6</b>	<b>89</b>
<b>różnica w liczbie oddziałów na początku i na koniec roku</b>	<b>+1</b>	<b>0</b>	<b>-1</b>	<b>-4</b>	<b>+2</b>	<b>-2</b>

Największy wzrost w liczbie oddziałów zanotowano w Publicznym Przedszkolu nr 1 w Osielsku, które powiększyło się łącznie o 2 dodatkowe oddziały, natomiast największy spadek zaobserwowano w Szkole Podstawowej im. Polskich Olimpijczyków w Osielsku, która pomniejszyła się o 4 oddziały. Wzrost liczby oddziałów w przedszkolu wynika z zakończonej w 2019 r. rozbudowy budynku Publicznego Przedszkola nr 1 w Osielsku oraz oddania do użytkowania pomieszczeń dla dwóch dodatkowych oddziałów, natomiast spadek w szkołach podstawowych w Osielsku i Żołędowie jest rezultatem zakończenia działalności gimnazjum w tych szkołach i ukończeniem w sierpniu 2019 r. szkoły przez ostatnich absolwentów tego typu szkoły.

### 3. Liczba nauczycieli i pracowników administracji i obsługi

W 2019 r. według stanu na dzień 1 stycznia we wszystkich jednostkach oświatowych prowadzonych przez Gminę Osielsko zatrudnionych było 200 nauczycieli, w łącznym wymiarze 178,34 etatu, natomiast zgodnie ze stanem z dnia 31 grudnia 205 nauczycieli, w łącznym wymiarze 183,12 etatu.

<b>Wskaźnik</b>	<b>SPN</b>	<b>SPM</b>	<b>SPŻ</b>	<b>SPO</b>	<b>PPO</b>	<b>Razem</b>
liczba nauczycieli na dzień 1.01.2019 r.	46	37	30	77	10	200
liczba etatów na dzień 1.01.2019 r.	41,89	29,16	25,31	72,83	9,15	178,34
liczba nauczycieli na dzień 31.12.2019 r.	51	39	25	76	14	205
liczba etatów na dzień 31.12.2019 r.	45,63	32,38	19,86	71,25	14	182,12
różnica w liczbie nauczycieli na początku i na koniec roku	+5	+2	-5	-1	+4	+ 5
różnica w liczbie etatów na początku i na koniec roku	+3,74	+3,22	-5,45	-1,58	+4,85	+4,78

Spośród 200 nauczycieli wg stanu na dzień 1 stycznia 15 posiadało najniższy stopień awansu zawodowego tj. nauczyciela stażysty, 37 nauczyciela kontraktowego, 37 nauczyciela mianowanego i aż 111 osoby posiadały najwyższy stopień awansu zawodowego tj. nauczyciela dyplomowanego.

<b>Wskaźnik</b>	<b>SPN</b>	<b>SPM</b>	<b>SPŻ</b>	<b>SPO</b>	<b>PPO</b>	<b>Razem</b>
liczba stażystów	4	2	5	4	0	15
liczba kontraktowych	8	9	3	12	5	37
liczba mianowanych	10	2	4	19	2	37
liczba dyplomowanych	24	24	18	42	3	111

W miesiącach lipiec-sierpień oraz listopad-grudzień 2019 r. nauczyciele, którzy odbyli staż, złożyli wniosek oraz pozytywnie przeszli przez postępowanie kwalifikacyjne lub egzaminacyjne uzyskali kolejny stopień awansu zawodowego. Łącznie 7 osób uzyskało stopień awansu zawodowego nauczyciela kontraktowego, 1 nauczyciela mianowanego oraz 1 nauczyciela dyplomowanego.

<b>Wskaźnik - liczba awansów</b>	<b>SPN</b>	<b>SPM</b>	<b>SPŻ</b>	<b>SPO</b>	<b>PPO</b>	<b>Razem</b>
na nauczyciela kontraktowego	2	0	4	1	0	7
na nauczyciela mianowanego	1	0	0	0	0	1
na nauczyciela dyplomowanego	1	0	0	0	0	1

Tym samym wg stanu na dzień 31 grudnia 15 posiadało stopień awansu zawodowego nauczyciela stażysty, 47 nauczyciela kontraktowego, 39 nauczyciela mianowanego i 104 osoby nauczyciela dyplomowanego.

<b>Wskaźnik</b>	<b>SPN</b>	<b>SPM</b>	<b>SPŻ</b>	<b>SPO</b>	<b>PPO</b>	<b>Razem</b>
liczba stażystów	5	3	5	2	0	15
liczba kontraktowych	11	12	3	14	7	47
liczba mianowanych	11	3	2	18	5	39
liczba dyplomowanych	24	21	15	42	2	104

Wg stanu na koniec roku 2019 w szkołach i przedszkolu 5 osób pełniło funkcję dyrektora, 4 funkcję zastępcy dyrektora szkoły, 23 funkcję opiekuna stażu, a 94 funkcję wychowawcy oddziału.

<b>Wskaźnik</b>	<b>SPN</b>	<b>SPM</b>	<b>SPŻ</b>	<b>SPO</b>	<b>PPO</b>	<b>Razem</b>
liczba dyrektorów	1	1	1	1	1	5
liczba zastępców dyr.	1	1	0	2	0	4
liczba opiekunów stażu	5	2	1	12	3	23
liczba wychowawców oddziału	24	14	10	34	12	94

W roku 2019 wg stanu na dzień 1 stycznia we wszystkich jednostkach oświatowych prowadzonych przez Gminę Osielsko zatrudnionych było łącznie 68 pracowników administracji i obsługi, w łącznym wymiarze 61,65 etatu, natomiast wg stanu na dzień 31 grudnia 76 pracowników administracji i obsługi, w łącznym wymiarze 68,07 etatu.

<b>Wskaźnik</b>	<b>SPN</b>	<b>SPM</b>	<b>SPŻ</b>	<b>SPO</b>	<b>PPO</b>	<b>Razem</b>
liczba pracowników na dzień 1.01.2019	14	12	11	22	9	68
liczba etatów na dzień 1.01.2019	13,31	9,86	9,78	20,20	8,50	61,65
liczba pracowników na dzień 31.12.2019	17	12	13	23	11	76
liczba etatów na dzień 31.12.2019	14,81	9,86	11,70	20,70	11,00	68,07
różnica w liczbie pracowników na początku i na koniec roku	+3	0	+2	+1	+2	+8
różnica w liczbie etatów na początku i na koniec roku	+1,5	0	+1,92	+0,50	+2,50	+6,42

W roku 2019 wg stanu na dzień 31 grudnia w szkołach i przedszkolu 5 osób zatrudnionych było na stanowisku sekretarza, 6 osób na stanowisku referenta, 5 osób na stanowisku intendenta, 6 osób na stanowisku woźnego, 3 osoby na stanowisku kucharza, 10 osób na stanowisku pomocy kuchennej, 1 osoba na stanowisku robotnika do prac lekkich, 26 osób na

stanowisku sprzątaczkę, 11 osób na stanowisku pomocy nauczyciela oraz 7 osób na stanowisku opiekuna dzieci i młodzieży podczas przejścia przez jezdnię i dowozu do szkoły.

Wskaźnik	SPN	SPM	SPŻ	SPO	PPO	Razem
sekretarz	1	1	1	1	1	5
referent	1	1	1	3	0	6
intendent	2	0	1	2	0	5
woźny	1	1	1	2	1	6
kucharz	1	0	1	1	0	3
pomoc kuchenna	3	1	2	2	2	10
robotnik do prac lekkich	0	0	1	0	0	1
sprzątaczkę	7	5	4	10	0	26
pomoc nauczyciela	1	1	0	2	7	11
opiekun dzieci i młodzieży podczas przejścia przez jezdnię i dowozu do szkoły	2	2	2	1	0	7

#### 4. Finansowanie jednostek oświatowych

Wydatki związane z działalnością jednostek oświatowych pokrywane są z następujących źródeł: z części oświatowej subwencji ogólnej, dotacji celowych z budżetu państwa oraz ze środków własnych Gminy Osielsko. Podstawowe źródło dochodów oświatowych gminy stanowi subwencja oświatowa. W roku 2019 finansowy standard A, czyli kwota przypadająca na jednego ucznia, uzyskana przez podzielenie ogólnej kwoty subwencji oświatowej przez ogólną liczbę uczniów przeliczeniowych wyniósł 5 568,5657 zł, co spowodowało, iż zgodnie z otrzymaną w marcu 2019 r. metryczką subwencja dla gminy wyniosła 15 854 308 zł. Dodatkowo subwencja oświatowa przyznana gminie w 2019 r. była wyższa od pierwotnie naliczonej ze względu na uzyskanie dodatkowych środków w kwocie 67 778,00 zł z 0,4% rezerwy subwencji ogólnej w wyniku złożenia przez gminę wniosku o zwiększenie części oświatowej subwencji ogólnej z tytułu dofinansowania wyposażenia w pomoce dydaktyczne niezbędne do realizacji podstawy programowej z przedmiotów przyrodniczych w szkołach podstawowych. Ponadto we wrześniu 2019 r. gmina otrzymała dodatkowe środki w ramach subwencji oświatowej w kwocie 350 103,00 zł z przeznaczeniem na realizację od dnia 1 września 2019 r. podwyżek wynagrodzeń nauczycieli oraz wypłatę świadczenia dla nauczycieli stażystów na start. Łącznie w roku 2019 gmina otrzymała 16 272 189,00 zł z tytułu części oświatowej subwencji ogólnej.

Gmina Osielsko otrzymała w roku 2019 zgodnie z ustawą z dnia 27 października 2017 r. o finansowaniu zadań oświatowych dotacje celowe z budżetu państwa. Zgodnie z art. 53 ust. 1 powołanej ustawy Gmina otrzymała środki w wysokości 670 634,00 zł na dofinansowanie zadań w zakresie wychowania przedszkolnego. Zgodnie z art. 55 ust. 3

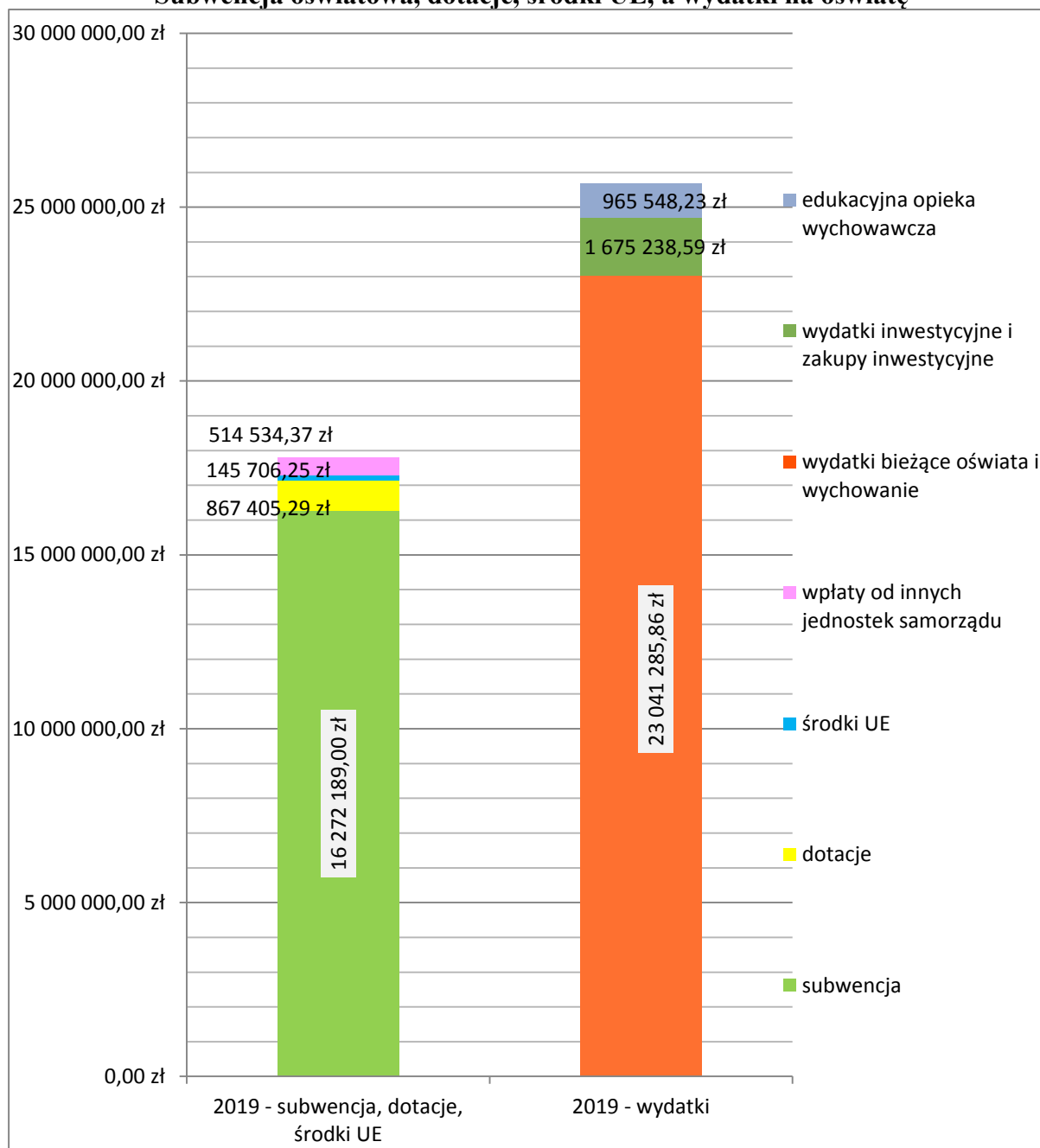
ustawy Gminie przyznano środki na wyposażenie szkół w podręczniki, materiały edukacyjne lub materiały ćwiczeniowe oraz na sfinansowanie kosztu zakupu podręczników, materiałów edukacyjnych lub materiałów ćwiczeniowych w przypadku szkół prowadzonych przez osoby prawne inne niż jednostki samorządu terytorialnego lub osoby fizyczne w wysokości 143 285,65 zł. Ponadto otrzymano środki Funduszu Pracy z przeznaczeniem na dofinansowanie pracodawcom kosztów kształcenia młodocianych pracowników zgodnie z art. 122 ustawy z dnia 14 grudnia 2016 r. Prawo oświatowe w wysokości 55 615,68 zł.

Dzięki udziałowi w Narodowym Programie Rozwoju Czytelnictwa w 2019 r. gmina otrzymała dotację w wysokości 24 000,00 zł z przeznaczeniem na zakup książek do bibliotek w Szkole Podstawowej im. Polskich Olimpijczyków w Osielsku oraz Szkole Podstawowej im. Janusza Korczaka w Żółdowie. Ponadto w roku 2019 realizowaliśmy projekt „Super szkoły w gminie Osielsko” nr RPKP.10.01.02-04-0009/19 współfinansowany z Europejskiego Funduszu Społecznego w ramach Osi priorytetowej 10 Innowacyjna edukacja Działania 10.1 Kształcenie ogólne i zawodowe w ramach ZIT Poddziałania 10.1.2 Kształcenie ogólne w ramach ZIT Regionalnego Programu Operacyjnego Województwa Kujawsko-Pomorskiego na lata 2014–2020 i uzyskaliśmy dofinansowanie w kwocie 145.706,25 zł na zadania mające na celu podniesienie kompetencji kluczowych uczniów poprzez zorganizowanie dodatkowych zajęć pozalekcyjnych, podniesienie kompetencji nauczycieli w zakresie korzystania z technologii informacyjno-komunikacyjnej oraz doposażenie szkół w pomoce dydaktyczne i narzędzia TIK.

Jednostki oświaty realizowały także dochody własne Gminy. W roku 2019 dochody te wyniosły łącznie 1 210 579,18 zł i uzyskano je z tytułu:

- 1) odpłatności za korzystanie wyżywienie w stołówkach szkolnych w szkołach podstawowych oraz opłat za korzystanie z wyżywienia w Publicznym Przedszkolu nr 1 w Osielsku - 730 411,74 zł,
- 2) odpłatności za korzystanie z wyżywienia w Publicznym Przedszkolu nr 1 w Osielsku oraz oddziałach przedszkolnych w szkołach podstawowych - 243 563,84 zł,
- 3) odpłatności za udział w różnych formach wypoczynku zorganizowanego przez szkoły w okresie ferii zimowych i letnich - 145 250,00 zł,
- 4) dochodów z majątku za wynajem pomieszczeń oraz sal w szkołach zgodnie z Zarządzeniem nr 1/2017 Wójta Gminy Osielsko z dnia 2 stycznia 2017 r. w sprawie ustalenia opłat za korzystanie z gminnych obiektów oświatowych - 38 734,23 zł,
- 5) wpływów z opłat za korzystanie z wychowania przedszkolnego pobieranych zgodnie z art. 52 ust. 1 ustawy z dnia 27 października 2017 r. o finansowaniu zadań oświatowych i w wysokości określonej Uchwałą Rady Gminy nr I/12/2017 z dnia 14 lutego 2017 r. w sprawie określenia wymiaru godzin bezpłatnego nauczania, wychowania i opieki w przedszkolach oraz określenia wysokości opłat za korzystanie z wychowania przedszkolnego w czasie przekraczającym ten wymiar - 47 751,62 zł,
- 6) pozostałych wpływów - 4 867,75 zł.

### Subwencja oświatowa, dotacje, środki UE, a wydatki na oświatę



Źródło: opracowanie własne na podstawie Sprawozdania z wykonania budżetu gminy Osielsko za 2019 rok, str. 64

Wydatki na oświatę łącznie - Dział 801 Oświata i Wychowanie oraz Dział 854 Edukacyjna Opieka Wychowawcza - wyniosły 25 682 072,68 zł i stanowiły 23,3% wydatków budżetu ogółem. Zadania realizowały gminne jednostki oświatowe oraz Urząd Gminy.

Źródłami finansowania wydatków w działach 801 i 854, oprócz subwencji oświatowej, dotacji z budżetu państwa i środków UE, były wpłaty od innych jednostek samorządu terytorialnego z tytułu realizacji zadań z zakresu wychowania przedszkolnego – 514 534,37 zł oraz **środki własne gminy w wysokości 7 882 237,77 zł** co stanowi 30,7 % ogółu wydatków w tych działach.



Główne wydatki szkół w 2019 r., bez zadań inwestycyjnych realizowanych przez Urząd Gminy Osielsko, prezentuje tabela poniżej:

Wydatki	Wysokość				
	SPN	SPM	SPŻ	SPO	PPO
płace z pochodn. nauczycieli i pracowników (bez wynagrodzeń i pochodnych w ramach specjalnej organizacji nauki i metod pracy)	3 750 992,21	2 424 539,57	2 121 998,92	6 069 677,62	1 063 856,15
zakupy rzeczowe	86 429,21	73 177,76	60 931,81	77 866,82	24 789,73
pomoce dydakt. (bez pomocy dydaktycznych w ramach specjalnej organizacji nauki i metod pracy)	38 244,22	110 244,48	45 486,50	43 384,94	982,28
Podręczniki i materiały eduk.	40 482,33	15 455,82	20 435,55	63 736,59	0,00
media, telefony, ścieki i odpady	155 598,68	95 160,11	56 512,15	246 782,29	60 718,84
wyżywienie	232 914,68	91 105,30	189 032,48	271 428,16	163 894,62
remonty	5 600,20	16 450,00	111 575,16	34 232,42	0,00
odpisy na fundusz socjalny	152 868,80	115 742,72	86 159,40	253 414,69	42 797,72
zakupy inwestycyjne	0,00	0,00	0,00	12 999,99	15 953,30
doskonalenie nauczycieli i pracowników	12 548,66	9 693,11	5 239,01	13 109,41	3 054,46
specjalna org. nauki i metod pracy (w tym wynagrodzenia i pochodne oraz pomoce dydaktyczne)	84 808,76	152 588,19	75 637,81	114 531,61	0,00
wypoczynek	26 857,59	49 101,49	27 342,71	71 299,28	0,00
stypendia	7 500,00	7 050,00	9 000,00	20 824,00	0,00
inne wydatki	84 903,85	73 857,76	57 288,35	80 779,36	27 020,94
<b>razem</b>	<b>4 679 749,19</b>	<b>3 234 166,31</b>	<b>2 866 639,85</b>	<b>7 374 067,18</b>	<b>1 403 068,04</b>

W ramach wydatków bieżących największą grupę wydatków stanowiły wydatki na wynagrodzenia i pochodne od wynagrodzeń nauczycieli, na które składały się wynagrodzenia zasadnicze, ustalone zgodnie z rozporządzeniem Ministra Edukacji Narodowej i Sportu z dnia 31 stycznia 2005 r. w sprawie wysokości minimalnych stawek wynagrodzenia zasadniczego nauczycieli, ogólnych warunków przyznawania dodatków do wynagrodzenia zasadniczego oraz wynagradzania za pracę w dniu wolnym od pracy, a także pozostałe składniki określone w ustawie z dnia 26 stycznia 1982 r.- Karta Nauczyciela oraz w uchwale nr VI/67/09 Rady

Gminy Osielsko z dnia 28 sierpnia 2009 r. w sprawie regulaminu określającego wysokość oraz szczegółowe warunki przyznawania nauczycielom dodatków motywacyjnego, funkcyjnego i za warunki pracy oraz niektóre inne składniki wynagrodzenia. W związku ze zmianą o 5% wysokości minimalnych stawek wynagrodzenia zasadniczego nauczycieli od dnia 1 stycznia 2019 r. wydatki te wzrosły w porównaniu z poprzednim rokiem. Dodatkowo we wrześniu 2019 r. średnie wynagrodzenie nauczycieli ponownie wzrosło, tym razem o 9,6%. Ponadto od 1 września 2019 r. podwyższona została do 300 zł kwota dodatku z tytułu sprawowania funkcji wychowawcy klasy w szkołach w związku ze zmianą przepisów ustawy z dnia 26 stycznia 1982 r.- Karta Nauczyciela. Dzięki podjęciu przez Radę Gminę uchwały nr VII/80/2019 z dnia 10 września 2019 zmieniającej uchwałę w sprawie regulaminu określającego wysokość oraz szczegółowe warunki przyznawania nauczycielom dodatków motywacyjnego, funkcyjnego i za warunki pracy oraz niektóre inne składniki wynagrodzenia dodatek w tej wysokości został również zagwarantowany nauczycielom pełniącym funkcję nauczyciela opiekującego się oddziałem przedszkolnym. W największej grupie wydatków bieżących znalazły się również wynagrodzenia pracowników administracji i obsługi, których wysokości określone zostały w regulaminach wynagradzania pracowników samorządowych w poszczególnych szkołach. Wynagrodzenia pracowników administracji i obsługi w 2019 r. wzrosły o 5%.

W związku z realizacją projektu „Super szkoły w gminie Osielsko” współfinansowanego z Europejskiego Funduszu Społecznego wydatkowano kwotę 15 907,48 zł na wynagrodzenia oraz pochodne od wynagrodzeń osób uczestniczących w projekcie, w tym dla nauczycieli prowadzących zajęcia pozalekcyjne dla uczniów z języka angielskiego, przedmiotów matematyczno-przyrodniczych, technologii informacyjno-komunikacyjnej oraz informatyczne, a także kadry zarządzającej projektem.

W ramach wydatków na materiały i wyposażenie w roku 2019 zrealizowano m. in. zakup wyposażenia pracowni chemicznej, w tym digestorium i szaf na odczynniki chemiczne, szaf bhp i krzesel biurowych, wyposażenia gabinetu profilaktyki prozdrowotnej i pomocy przedlekarskiej w Szkole Podstawowej im. Jana Pawła II w Maksymilianowie, zakup szaf metalowych, krzesel biurowych, biurka, tablic oraz ławek i mebli na korytarz dla uczniów w Szkole Podstawowej im. Agaty Mróz w Niemczu, zakup pieca konwekcyjnego do kuchni w Szkole Podstawowej im. Polskich Olimpijczyków w Osielsku oraz zakup wyposażenia gabinetu profilaktyki prozdrowotnej i pomocy przedlekarskiej, szafek i ławek dla uczniów na korytarze oraz ławek na zewnątrz budynku szkoły w Szkole Podstawowej im. Janusza Korczaka w Żołędowie. Ponadto w szkołach podstawowych oraz przedszkolu w związku z falą upałów, jakie wystąpiły w czerwcu 2019 r. i koniecznością ograniczenia skutków wysokich temperatur zakupiono przenośne wentylatory oraz w wybranych placówkach dodatkowe rolety i żaluzje. Dodatkowo w szkołach podstawowych zakupiono również komplety nowych strojów dla szkolnych drużyn sportowych za kwotę 2 970,00 zł za komplet. W roku 2019 dzięki dodatkowym środkom w kwocie 67 778,00 zł uzyskanym z rezerwy 0,4% subwencji oświatowej sfinansowano zakup pomocy dydaktycznych do pracowni fizycznej, chemicznej i biologicznej w Szkole Podstawowej im. Jana Pawła II w Maksymilianowie, co umożliwiło pełną realizację podstawy programowej kształcenia

ogólnego oraz obowiązujących w placówce programów nauczania z przedmiotów przyrodniczych. W szkołach, do których uczęszczają uczniowie posiadający orzeczenie o potrzebie kształcenia specjalnego lub orzeczenie o potrzebie zajęć rewalidacyjno-wychowawczych w ramach specjalnej organizacji nauki i metod pracy za łączną kwotę 19 380,85 zł zakupiono niezbędne pomoce dydaktyczne dostosowane do indywidualnych potrzeb uczniów, w tym m.in. lupy dla osób słabowidzących, pakiety logopedyczne dla osób objętych terapią logopedyczną, laptopy, audiobooki, oprogramowanie edukacyjne oraz książki i materiały edukacyjne. Ponadto dzięki udziałowi Szkoły Podstawowej im. Polskich Olimpijczyków w Osielsku oraz Szkoły Podstawowej im. Janusza Korczaka w Żołędowie w Narodowym Programie Rozwoju Czytelnictwa za kwotę 30 000,00 zł, z czego 24 000,00 zł stanowiła dotacja celowa z budżetu państwa zakupiono łącznie 1 511 egzemplarzy książek do bibliotek szkolnych, w tym m. in. nowości wydawnicze, powieści, bajki oraz opowiadania.

W ramach realizacji projektu „Super szkoły w gminie Osielsko” współfinansowanego z Europejskiego Funduszu Społecznego do czterech szkół podstawowych uczestniczących w projekcie zakupiono łącznie 120 tabletów dla uczniów, 120 słuchawek, 8 zestawów komputerów stacjonarnych, 4 drukarki laserowe oraz 4 szafy na tablety za łączną kwotę 108 511,31 zł. Dzięki realizacji tego zadania każda ze szkół otrzymała zestaw składający się z 30 tabletów i 30 słuchawek dla uczniów, 2 komputerów stacjonarnych, 1 drukarki laserowej i 1 szafy na tablety celem wykorzystania ich podczas zajęć pozalekcyjnych realizowanych w ramach projektu i jako pomoce dydaktyczne i narzędzia technologii informacyjno-komunikacyjnej w ramach pozostałych lekcji prowadzonych w szkole.

W szkołach przeprowadzono również niezbędne remonty, w ramach których wykonano m.in. remont schodów przy wejściu głównym do budynku szkoły, remont szatni, przebieralni, łazienek oraz toalet przy sali gimnastycznej oraz szatni w budynku głównym w Szkole Podstawowej im. Jana Pawła II w Maksymilianowie, remont pokrycia dachowego w pomieszczeniu gospodarczym, remont łazienek dziewcząt i chłopców na parterze, wykonanie nadbudowy balustrady schodowej wewnątrz budynku głównego w Szkole Podstawowej im. Janusza Korczaka w Żołędowie, oraz remont stołówki wraz z pomieszczeniami kuchennymi, świetlicy oraz pomieszczenia po byłej świetlicy z przeznaczeniem na powiększenie stołówki w Szkole Podstawowej im. Polskich Olimpijczyków w Osielsku.

W budżecie gminy wyodrębniono również środki na dofinansowanie doskonalenia zawodowego nauczycieli w wysokości 0,8% planowanych rocznych środków przeznaczonych na wynagrodzenia osobowe nauczycieli zgodnie z art. 70a ust. 1 Karty Nauczyciela. W roku 2019 na doskonalenie zawodowe nauczycieli wydatkowano łącznie 41 072,65 zł. Kwotę tę przeznaczono na zapłatę za różne formy doskonalenia nauczycieli, organizację szkoleń, kursów pedagogicznych oraz dopłaty do czesnego za udział nauczycieli w studiach podyplomowych na kierunkach określonych w uchwale nr III/27/2019 z dnia 22 kwietnia 2019 r. Rady Gminy Osielsko w sprawie określenia maksymalnej kwoty dofinansowania ze środków na doskonalenie zawodowe nauczycieli, określenia specjalności i form kształcenia, na które dofinansowanie jest przyznane oraz ustalenia planu dofinansowania form doskonalenia zawodowego nauczycieli ze środków na doskonalenie zawodowe nauczycieli na 2019 rok.

Dzięki tym środkom 2 nauczycieli ze Szkoły Podstawowej im. Jana Pawła II w Maksymilianowie otrzymało dofinansowanie do studiów podyplomowych z zakresu edukacji dla bezpieczeństwa i doradztwa zawodowego.

Ponadto w roku 2019 dzięki realizacji projektu „Super szkoły w gminie Osielsko” współfinansowanego z Europejskiego Funduszu Społecznego dla 12 nauczycieli ze szkół podstawowych prowadzonych przez Gminę Osielsko i uczestniczących w projekcie zorganizowano szkolenie z zakresu wykorzystania nowoczesnych metod technologii informacyjno-komunikacyjnej w wymiarze 18 godzin. Szkolenie przeprowadziła profesjonalna firma szkoleniowa, wyłoniona w drodze zapytania ofertowego. Na trzydniowe szkolenie, podczas którego uczestnikom szkolenia zapewniono materiały dydaktyczne oraz catering wydano kwotę 1 990,00 zł ze środków uzyskanych dzięki dofinansowaniu w ramach projektu.

##### 5. Funkcjonowanie jednostek oświatowych

W roku 2019 w przedszkolu i szkołach podstawowych prowadzone były wszystkie obowiązkowe zajęcia zgodnie z ramowymi planami nauczania dla szkół podstawowych i gimnazjum, umożliwiające pełną realizację podstawy wychowania przedszkolnego i kształcenia ogólnego. Dodatkowo w ramach lekcji wychowania fizycznego przez cały rok prowadzone były zajęcia na basenie zarówno dla uczniów klas II-VIII szkół podstawowych, jak i klas III gimnazjum. Zgodnie z ramowym planem nauczania dla szkoły podstawowej w szkołach w Gminie Osielsko prowadzone były również zajęcia z puli godzin do dyspozycji dyrektora szkoły, przeznaczonych na zajęcia rozwijające zainteresowania i uzdolnienia uczniów, w szczególności zajęcia z kształtowaniem aktywności i kreatywności. We wszystkich szkołach podstawowych przeznaczono na ten cel zgodnie z ramowym planem nauczania 2 godziny w klasach I-III i 3 godziny w klasach IV-VIII.

W szkołach podstawowych prowadzone były również zajęcia w ramach dodatkowych godzin przyznanych przez organ prowadzący na realizację dodatkowych zajęć edukacyjnych oraz zwiększenie liczby godzin wybranych obowiązkowych zajęć edukacyjnych. We wszystkich szkołach podstawowych przez cały rok prowadzone były dodatkowe zajęcia z języka niemieckiego w klasach IV-VI w wymiarze 2 godzin tygodniowo. Ponadto w okresie od stycznia do czerwca w klasach dotychczasowego gimnazjum w Szkole Podstawowej im. Janusza Korczaka w Żołędowie prowadzone były zajęcia w ramach innowacji sportowej i matematyczno-informatycznej, natomiast w Szkole Podstawowej w Osielsku dodatkowe godziny przyznane przez organ prowadzący przeznaczone były na realizację zajęć z innowacji matematyczno-przyrodniczej. W obu tych szkołach w okresie od stycznia do czerwca dodatkowe godziny zostały również przeznaczone w klasach dotychczasowego gimnazjum na realizację zajęć z doradztwa zawodowego. W związku z zakończeniem działalności gimnazjum od września godziny na zajęcia w ramach innowacji oraz doradztwa zawodowego nie były już przydzielane.

Do szkół prowadzonych przez Gminę Osielsko w roku 2019 uczęszczali również uczniowie posiadający orzeczenia o potrzebie kształcenia specjalnego oraz orzeczenia o potrzebie zajęć rewalidacyjno-wychowawczych. Łącznie we wszystkich szkołach

podstawowych na terenie Gminy Osielsko wg stanu na koniec roku 2019 r. naukę pobierało 2 uczniów z orzeczeniem o potrzebie kształcenia specjalnego oraz orzeczeniem o potrzebie zajęć rewalidacyjno-wychowawczych, w tym 1 uczeń słabowidzący, 2 uczniów słabosłyszących, 5 uczniów z niepełnosprawnością intelektualną w stopniu lekkim, 1 uczeń z upośledzeniem umysłowym w stopniu głębokim, 1 uczeń zagrożony niedostosowaniem społecznym, 2 uczniów z niepełnosprawnością ruchową, w tym afazją, 7 uczniów z autyzmem, w tym Zespołem Aspergera oraz 3 uczniów z niepełnosprawnościami sprzężonymi.

Zgodnie z ramowym planem nauczania dla szkoły podstawowej dla wszystkich uczniów z orzeczeniem o potrzebie kształcenia specjalnego zorganizowane zostały zajęcia rewalidacyjne w liczbie 2 godzin tygodniowo na ucznia. W roku 2019 zapewniono łącznie 48 godzin tygodniowo zajęć rewalidacyjnych dla tych uczniów w okresie od stycznia do czerwca oraz 38 godzin w okresie od września do grudnia. Dodatkowo uczniowie z autyzmem, w tym z zespołem Aspergera mieli zapewnionych nauczycieli wspomagających zatrudnionych w wymiarze 60 godzin tygodniowo w okresie od stycznia do czerwca oraz 80 godzin tygodniowo w okresie od września do grudnia. Dla uczniów z niepełnosprawnością intelektualną w stopniu głębokim zorganizowane zostały zajęcia rewalidacyjno-wychowawcze zgodnie z ramowym planem nauczania dla szkoły podstawowej specjalnej w wymiarze 20 godzin tygodniowo w okresie od stycznia do czerwca oraz 10 godzin w okresie od września do grudnia. Ponadto dla uczniów tych zgodnie z zaleceniami zawartymi w posiadanych przez nich orzeczeniach o potrzebie kształcenia specjalnego oraz orzeczeniach o potrzebie zajęć rewalidacyjno-wychowawczych zorganizowane zostało dodatkowe wsparcie w formie konsultacji i spotkań z pedagogiem, psychologiem, zajęć logopedycznych, korekcyjno-kompensacyjnych, terapeutycznych oraz dydaktyczno-wyrównawczych. W zajęciach tych oprócz uczniów posiadających orzeczenie o potrzebie kształcenia specjalnego lub orzeczenie o potrzebie zajęć rewalidacyjno-wychowawczych brali udział również pozostali uczniowie objęci pomocą psychologiczno-pedagogiczną zgodnie z rozporządzeniem Ministra Edukacji Narodowej z dnia 9 sierpnia 2017 r. w sprawie zasad organizacji i udzielania pomocy psychologiczno-pedagogicznej w publicznych przedszkolach, szkołach i placówkach. Łącznie na pracę z uczniami posiadającymi orzeczenia o potrzebie kształcenia specjalnego lub orzeczenia o potrzebie zajęć rewalidacyjno-wychowawczych oraz objętymi pomocą psychologiczno-pedagogiczną przeznaczono w 2019 r. we wszystkich szkołach podstawowych tygodniowo 90 godzin pracy pedagoga w okresie od stycznia do grudnia, 15 godzin pracy psychologa w okresie od stycznia do czerwca oraz 22 godziny w okresie od września do grudnia, 61 godzin pracy logopedy w okresie od stycznia do czerwca oraz 58 w okresie od września do grudnia. Dodatkowo w roku 2019 w okresie od stycznia do czerwca w szkołach prowadzono tygodniowo łącznie 20 godzin zajęć dydaktyczno-wyrównawczych, 2 godziny zajęć dla uczniów uzdolnionych oraz 1 godzinę tygodniowo dla ucznia objętego indywidualnym programem nauczania, natomiast w okresie od września do grudnia 13 godzin zajęć dydaktyczno-wyrównawczych, 3 godziny zajęć dla uczniów uzdolnionych, 2 godziny dla ucznia objętego zindywidualizowaną ścieżką kształcenia ścieżki oraz 1 godzinę tygodniowo dla ucznia objętego indywidualnym

programem nauczania. Ponadto, zgodnie z rozporządzeniem Ministra Edukacji Narodowej z dnia 23 sierpnia 2017 r. w sprawie kształcenia osób niebędących obywatelami polskimi oraz osób będących obywatelami polskimi, które pobierały naukę w szkołach funkcjonujących w systemach oświaty innych państw zorganizowano bezpłatną naukę języka polskiego dla uczniów w wymiarze 2 godzin lekcyjnych tygodniowo na ucznia. Wszystkim uczniom, którzy ze względu na stan zdrowia nie mogli uczęszczać do szkoły, i którzy posiadali orzeczenie o potrzebie indywidualnego nauczania zorganizowano również zgodnie z rozporządzeniem Ministra Edukacji Narodowej z dnia 9 sierpnia 2017 r. w sprawie indywidualnego obowiązkowego rocznego przygotowania przedszkolnego dzieci i indywidualnego nauczania dzieci i młodzieży naukę w miejscu pobytu. W okresie od stycznia do czerwca 2019 r. indywidualne nauczanie w domu zorganizowano 11 razy w łącznym wymiarze 109 godzin tygodniowo, natomiast w okresie od września do grudnia 6 razy w łącznym wymiarze 55 godzin tygodniowo. Zmiany w liczbach godzin poszczególnych form zajęć i pomocy psychologiczno-pedagogicznej pomiędzy okresem styczeń-czerwiec i wrzesień-grudzień wynikają ze zmian liczby uczniów nimi objętych.

Dodatkowo od października 2019 r. w Szkole Podstawowej im. Agaty Mróz w Niemczu, Szkole Podstawowej im. Jana Pawła II w Maksymilianowie, Szkole Podstawowej im. Polskich Olimpijczyków w Osielsku oraz Szkole Podstawowej im. Janusza Korczaka w Żołędowie w ramach projektu „Super szkoły w gminie Osielsko” dla uczniów prowadzone były zajęcia pozalekcyjne z języka angielskiego, przedmiotów matematyczno-przyrodniczych, technologii informacyjno-komunikacyjnej oraz zajęcia informatyczne. W każdej ze szkół podstawowych uczestniczących w projekcie utworzone zostały dwie grupy uczestników, po 15 osób każda. Łącznie w zajęciach w okresie od października do końca grudnia uczestniczyło 123 uczniów. Razem we wszystkich szkołach podstawowych uczestniczących w projekcie w podanym okresie przeprowadzono 80 godzin zajęć pozalekcyjnych, tj. 20 godzin zajęć z języka angielskiego, 20 godzin zajęć matematyczno-przyrodniczych, 20 godzin zajęć TIK oraz 20 godzin zajęć informatycznych.

W ramach zajęć pozalekcyjnych w szkołach prowadzone były również zajęcia finansowane lub współfinansowane przez zewnętrzne podmioty, organizacje i stowarzyszenia. We wszystkich szkołach podstawowych w Gminie Osielsko realizowany był program Ministerstwa Sportu i Turystyki „Szkolne Kluby Sportowe 2019” w formie dodatkowych zajęć wychowania fizycznego mających na celu rozwijanie sportu poprzez wspieranie przedsięwzięć z zakresu upowszechniania sportu dzieci i młodzieży. Łącznie we wszystkich szkołach utworzono 9 grup, składających się każda z min. 15 uczniów. Wynagrodzenia nauczycieli prowadzących zajęcia pozalekcyjne w ramach programu zostały sfinansowane bezpośrednio przez operatora programu.

We wszystkich szkołach podstawowych na terenie gminy w roku 2019 działały świetlice szkolne, mające na celu zapewnienie opieki wychowawczej uczniom dojeżdżającym do szkół lub pozostającym w szkole do czasu powrotu rodziców do domu. Godziny pracy świetlic wynikały z potrzeb uczniów i ich rodziców i miały na celu umożliwienie uczniom nie tylko przebywanie pod opieką nauczyciela zarówno przed jak i po lekcjach lub oczekiwanie na autobus, ale również rozwijanie swoich zainteresowań, uzdolnień i umiejętności poprzez

udział w zajęciach organizowanych w świetlicy, wdrażanie do samodzielnej pracy umysłowej poprzez zapewnienie warunków do odrabiania lekcji oraz udzielenie indywidualnej pomocy uczniom mającym problemy w nauce. Łącznie wszystkie świetlice szkolne w okresie od Stycznia do czerwca zapewniały opiekę w godz. 07.00-16.30 w wymiarze 284 godzin tygodniowo oraz 258 godzin tygodniowo w okresie od września do grudnia. 07.00-16.30. We wszystkich szkołach podstawowych prowadzonych przez Gminę Osielsko funkcjonują również biblioteki szkolne, które umożliwiają uczniom wypożyczenie podręczników oraz materiałów edukacyjnych wykorzystywanych podczas lekcji, a także książek i innych publikacji. W 2019 r. wszystkie biblioteki szkolne funkcjonowały w łącznym wymiarze 119 godzin tygodniowo w okresie od stycznia do czerwca oraz 113 godzin tygodniowo w okresie od września do grudnia.

We wszystkich szkołach podstawowych wydawano posiłki w postaci niepełnego obiadu, przygotowywane przez kuchnie w Szkole Podstawowej im. Agaty Mróz w Niemczu, Szkole Podstawowej im. Polskich Olimpijczyków w Osielsku oraz Szkole Podstawowej im. Janusza Korczaka w Żołędowie. Kuchnia prowadzona przez szkołę w Żołędowie zapewniała posiłki nie tylko dla własnych uczniów, ale również dla Szkoły Podstawowej im. Jana Pawła II w Maksymilianowie, w której w chwili obecnej funkcjonuje jedynie stołówka. Dodatkowo pełne posiłki dla Publicznego Przedszkola nr 1 w Osielsku przygotowywała i dostarczała zewnętrzna firma cateringowa. W roku 2019 stołówki wydawały dziennie średnio około 1266 obiadów, z tego w Maksymilianowie 165, w Niemczu 405, w Osielsku 400, w Żołędowie około 150, natomiast Publicznym Przedszkolu nr 146 posiłków.

Szkoły prowadziły również formy zorganizowanego wypoczynku w czasie ferii zarówno zimowych jak i letnich. Dzięki temu we wszystkich szkołach podstawowych prowadzonych przez gminę Osielsko zimą przez dwa tygodnie ferii prowadzone były atrakcyjne zajęcia dla uczniów. W czterech turnusach zimowisk zorganizowanych przez Szkołę Podstawową im. Jana Pawła II w Maksymilianowie, Szkołę Podstawową im. Agaty Mróz w Niemczu, Szkołę Podstawową im. Polskich Olimpijczyków w Osielsku oraz Szkołę Podstawową im. Janusza Korczaka w Żołędowie wzięło udział łącznie 146 uczniów. Dodatkowo w okresie od dnia 24 czerwca do dnia 12 sierpnia Szkoła Podstawowa im. Agaty Mróz w Niemczu, Szkoła Podstawowa im. Polskich Olimpijczyków w Osielsku oraz Szkoła Podstawowa im. Janusza Korczaka w Żołędowie zorganizowały każda po jednym 10-ciodniowym obozie w gminnym obiekcie w Bożenkowie łącznie dla 124 dzieci. Ponadto Szkoła Podstawowa im. Jana Pawła II w Maksymilianowie oraz Szkoła Podstawowa im. Polskich Olimpijczyków w Osielsku w czerwcu i sierpniu zorganizowały dwa obozy wyjazdowe w góry dla 89 dzieci. Łącznie we wszystkich formach zimowego i letniego wypoczynku udział wzięło 359 uczniów.

Wysoką jakość nauczania, opieki i wychowania, realizowanych w jednostkach oświatowych Gminy Osielsko potwierdzają wyniki:

- 1) konkursów przedmiotowych i tematycznych organizowanych lub współorganizowanych przez Kujawsko-Pomorskiego Kuratora Oświaty,
- 2) egzaminów gimnazjalnych,

3) nadzoru pedagogicznego sprawowanego przez Kujawsko-Pomorskiego Kuratora Oświaty.

Uczniowie szkół prowadzonych przez Gminę Osielsko w roku 2019 odnosili sukcesy w konkursach przedmiotowych i tematycznych organizowanych lub współorganizowanych przez Kujawsko-Pomorskiego Kuratora Oświaty, uzyskując następujące tytuły:

- 1) Szkoła Podstawowa im. Agaty Mróz w Niemczu: finalista konkursu przedmiotowego z języka angielskiego oraz finalista konkursu przedmiotowego z historii,
- 2) Szkoła Podstawowa im. Janusza Korczaka w Żołędowie: 2 finalistów konkursu przedmiotowego z biologii, oraz finalista konkursu przedmiotowego z historii,
- 3) Szkoła Podstawowa im. Polskich Olimpijczyków w Osielsku: 3 finalistów konkursu przedmiotowego z biologii, 3 laureatów konkursu przedmiotowego z informatyki, 2 finalistów konkursu przedmiotowego z języka angielskiego, 2 laureatów konkursu przedmiotowego z geografii, laureat konkursu przedmiotowego z języka niemieckiego, laureat oraz 4 finalistów konkursu przedmiotowego z matematyki oraz 2 laureatów konkursu- Liga zadaniowa.

W 2019 r. uczniowie odnosili również sukcesy na egzaminie ósmoklasisty i egzaminie gimnazjalnym. Na egzaminie z języka polskiego uczniowie ostatnich klas szkoły podstawowej uzyskali średni wynik 68%, co dało im pierwsze miejsce wśród gmin w powiecie bydgoskim. Średni wynik z matematyki wynoszący 54% również uplasował gminę na pierwszym miejscu w całym powiecie. Podobne sukcesy na egzaminie ósmoklasisty uczniowie osiągnęli na egzaminie z języka angielskiego i języka niemieckiego - średni wynik wynoszący odpowiednio 76% i 40% udowodnił, że uczniowie szkół podstawowych prowadzonych przez Gminę Osielsko są najlepsi w całym powiecie bydgoskim. Porównując wyniki osiągnięte w Gminie Osielsko z innymi gminami w całym województwie kujawsko-pomorskim, stwierdza się, że średnie wyniki Gminy z matematyki oraz z języka angielskiego są najwyższymi wynikami w całym województwie. Ponadto wyniki z języka polskiego i języka niemieckiego plasują Gminę Osielsko odpowiednio na czwartym i siódmym miejscu w województwie.

Z kolei na egzaminie gimnazjalnym w części humanistycznej na egzaminie z języka polskiego uczniowie w gminie uzyskali średni wynik 65%, co dało im drugie miejsce wśród gmin w powiecie bydgoskim. Średni wynik wynoszący 61% z historii i wiedzy o społeczeństwie również uplasował gminę na drugim miejscu w całym powiecie. Zdecydowanie lepsze sukcesy osiągnęli uczniowie w części matematyczno-przyrodniczej egzaminu gimnazjalnego. Średni wynik gminy z matematyki wynoszący 48% oraz 56% z przedmiotów przyrodniczych udowodnił, że uczniowie gimnazjów prowadzonych przez Gminę Osielsko są najlepsi w całym powiecie bydgoskim. W części językowej na poziomie podstawowym zarówno z języka angielskiego jak i języka niemieckiego uczniowie z terenu Gminy Osielsko nie mieli sobie równych w powiecie- wyniki odpowiednio 76% z języka angielskiego na poziomie podstawowym oraz 64% na poziomie rozszerzonym okazały się najwyższe wśród wszystkich gmin z powiatu. Jedynie z języka niemieckiego na poziomie podstawowym uczniowie nie osiągnęli najwyższego wyniku w powiecie, gdyż średni wynik wynoszący 46% pozwolił im zająć czwarte miejsce wśród gmin w powiecie. Porównując wyniki osiągnięte w Gminie Osielsko z innymi gminami w całym województwie kujawsko-



pomorskim, stwierdza się, jedynie średni wynik Gminy z przedmiotów przyrodniczych w części matematyczno-przyrodniczej - 56% jest najwyższym wynikiem w województwie. Ponadto wyniki z języka angielskiego na poziomie podstawowym i rozszerzonym plasują Gminę Osielsko na trzecim miejscu w województwie, wyniki z historii i wiedzy o społeczeństwie w części humanistycznej oraz matematyki w części matematyczno-przyrodniczej na czwartym miejscu w województwie, a wyniki z języka polskiego w części humanistycznej na piątym miejscu. Najślabzy wyniki to 15 miejsce w województwie za średni wynik gminy z języka niemieckiego.

Potwierdzeniem wysokiej jakości placówek są również wyniki ewaluacji i kontroli przeprowadzonych w jednostkach oświatowych w roku 2019 przez kujawsko-pomorskiego Kuratora Oświaty w Bydgoszczy w ramach sprawowanego przez niego nadzoru pedagogicznego. W dniach 7-11 stycznia 2019 r. zespół wizytatorów ds. ewaluacji Kuratorium Oświaty w Bydgoszczy przeprowadził również ewaluację zewnętrzną w Szkole Podstawowej im. Janusza Korczaka w Żołędowie. Badaniu poddano działania podejmowane przez placówkę w zakresie następujących wymagań i obszarów:

Lp	Wymaganie	Obszar badania
1	Uczniowie nabywają wiadomości i umiejętności określone w podstawie programowej	<ul style="list-style-type: none"> <li>• W szkole lub placówce realizuje się podstawę programową z uwzględnieniem osiągnięć uczniów z poprzedniego etapu edukacyjnego.</li> <li>• Uczniowie nabywają wiadomości i umiejętności określone w podstawie programowej i wykorzystują je podczas wykonywania zadań i rozwiązywania problemów.</li> <li>• Podstawa programowa jest realizowana z wykorzystaniem warunków i sposobów jej realizacji.</li> <li>• W szkole lub placówce monitoruje się i analizuje osiągnięcia każdego ucznia, z uwzględnieniem jego możliwości rozwojowych, formułuje się i wdraża wnioski z tych analiz.</li> <li>• Wdrażane wnioski przyczyniają się do wzrostu efektów uczenia się i nauczania.</li> </ul>
2	Uczniowie są aktywni	<ul style="list-style-type: none"> <li>• Uczniowie są zaangażowani w zajęcia prowadzone w szkole lub placówce i chętnie w nich uczestniczą.</li> <li>• Uczniowie współpracują ze sobą w realizacji przedsięwzięć i rozwiązywaniu problemów.</li> <li>• Nauczyciele stwarzają sytuacje, które zachęcają uczniów do podejmowania różnorodnych aktywności.</li> <li>• Uczniowie inicjują i realizują różnorodne działania na rzecz własnego rozwoju, rozwoju szkoły lub placówki i społeczności lokalnej.</li> </ul>
3	Szkoła/ placówka współpracuje ze środowiskiem lokalnym na rzecz wzajemnego rozwoju	<ul style="list-style-type: none"> <li>• Szkoła lub placówka, w sposób celowy, współpracuje z instytucjami i organizacjami działającymi w środowisku lokalnym</li> <li>• Współpraca szkoły lub placówki ze środowiskiem lokalnym wpływa na ich wzajemny rozwój oraz na rozwój uczniów.</li> </ul>

Wyniki przeprowadzonej ewaluacji potwierdziły wysoką jakość organizacji procesów kształcenia, wychowania i opieki prowadzonych w Szkole Podstawowej im. Janusza Korczaka w Żołędowie oraz ich efektów. Stwierdzono, iż nauczyciele dokonują analizy osiągnięć uczniów z poprzedniego etapu edukacyjnego, podejmują działania, dzięki którym uczniowie odnoszą sukcesy w miarę swoich możliwości, uzyskują promocję do klasy programowo wyższej oraz biorą udział w różnych projektach edukacyjnych. Powszechność prowadzonych w szkole diagnoz osiągnięć uczniów oraz adekwatność ich wykorzystywania sprzyja nabywaniu przez uczniów wiedzy i umiejętności, a w konsekwencji lepszemu przygotowaniu ich do kolejnego etapu edukacyjnego. Szkoła, poprzez wprowadzanie zmian organizacyjnych i wzbogacanie swojej bazy materialnej, tworzy uczniom właściwe warunki nabywania wiedzy i umiejętności określonych w podstawie programowej kształcenia ogólnego oraz wykorzystywania ich podczas wykonywania zadań i rozwiązywania problemów. Nauczyciele monitorują, diagnozują i analizują bieżące osiągnięcia edukacyjne uczniów oraz wspierają ich w pokonywaniu trudności edukacyjnych co pozwala na nabywanie pożądaných kompetencji. Na podstawie analizy bieżących osiągnięć edukacyjnych uczniów formułowane i wdrażane są wnioski w celu doskonalenia realizowanych procesów edukacyjnych, co przyczynia się do osiągania przez szkołę wyników egzaminów gimnazjalnych na stałym poziomie, w przedziale wyników średnich. W szkole nie są jednak zjawiskami powszechnymi: dostosowanie stopnia trudności zadań do możliwości uczniów, umożliwianie uczniom pracy nad zadaniem tak długo, jak tego potrzebują. Nauczyciele skutecznie angażują uczniów w zajęcia lekcyjne i pozalekcyjne prowadzone w szkole, a uczniowie chętnie biorą w nich udział i aktywnie współpracują ze sobą przy realizacji różnorodnych działań tak w szkole, jak i środowisku lokalnym. Celowa i świadoma współpraca ze środowiskiem lokalnym pomaga w rozwijaniu uzdolnień i zainteresowań uczniów, szkoła skuteczniej realizuje podstawę programową a instytucje lokalne poszerzają możliwości swego działania.

Ponadto w dniach 7-13 maja 2019 r. w Szkole Podstawowej im. Agaty Mróz w Niemczu przeprowadzona została przez zespół wizytatorów ds. ewaluacji Kuratorium Oświaty w Bydgoszczy ewaluacja zewnętrzna na temat wartości działań podejmowanych przez placówkę w zakresie następujących wymagań i obszarów:

Lp.	Wymaganie	Obszar badania
1	Procesy edukacyjne są zorganizowane w sposób sprzyjający uczeniu się”	<ul style="list-style-type: none"> <li>• Planowanie i organizacja procesów edukacyjnych w szkole lub placówce służy rozwojowi uczniów.</li> <li>• Nauczanie, w tym pracujący w jednym oddziale, współpracują ze sobą w planowaniu, organizowaniu i modyfikowaniu procesów edukacyjnych.</li> <li>• Nauczyciele pomagają sobie nawzajem i wspólnie rozwiązują problemy.</li> <li>• Organizacja procesów edukacyjnych umożliwia uczniom powiązanie różnych dziedzin wiedzy i jej wykorzystanie.</li> <li>• Uczniowie mają wpływ na sposób organizowania i przebieg</li> </ul>

		<p>procesu uczenia się.</p> <ul style="list-style-type: none"> <li>• Uczniowie znają stawiane przed nimi cele i formułowane wobec nich oczekiwania.</li> <li>• Nauczyciele stosują różne metody pracy dostosowane do potrzeb ucznia, grupy i oddziału.</li> <li>• Sposób informowania ucznia o jego postępach w nauce oraz ocenianie pomagają uczniom uczyć się i planować indywidualny rozwój.</li> <li>• Nauczyciele motywują uczniów do aktywnego uczenia się i wspierają ich w trudnych sytuacjach, tworząc atmosferę sprzyjającą uczeniu się.</li> <li>• Nauczyciele kształtują u uczniów umiejętność uczenia się.</li> </ul>
2	Kształtowane są postawy i respektowane normy społeczne.	<ul style="list-style-type: none"> <li>• Szkoła lub placówka realizuje działania wychowawcze i profilaktyczne, w tym mające na celu eliminowanie zagrożeń oraz wzmacnianie pożądanych zachowań, które są dostosowane do potrzeb uczniów i środowiska.</li> <li>• W szkole lub placówce, ocenia się skuteczność podejmowanych działań wychowawczych i profilaktycznych, a w razie potrzeb, modyfikuje.</li> <li>• Działania szkoły lub placówki zapewniają uczniom bezpieczeństwo fizyczne i psychiczne, a relacje między wszystkimi członkami społeczności szkolnej są oparte na wzajemnym szacunku i zaufaniu.</li> <li>• Zasady zachowania i wzajemnych relacji w szkole lub placówce są przestrzegane przez uczniów, pracowników szkoły oraz rodziców.</li> </ul>

Wyniki przeprowadzonej ewaluacji potwierdziły wysoką jakość organizacji procesów kształcenia, wychowania i opieki prowadzonych w Szkole Podstawowej im. Agaty Mróz w Niemczu oraz ich efektów. Stwierdzono, że współpraca pracowników pedagogicznych na etapie planowania, organizowania, realizowania i modyfikowania procesów edukacyjnych służy integrowaniu zespołu nauczycieli wokół wspólnego celu, jakim jest stałe podnoszenie jakości pracy szkoły oraz doskonalenie kompetencji własnych. Szkoła planuje procesy edukacyjne, biorąc pod uwagę zadania określone w podstawie programowej, możliwości rozwojowe uczniów, uwzględniając indywidualne potrzeby, predyspozycje i zainteresowania wszystkich uczących się, co sprzyja efektywnemu rozwojowi uczniów. Większość nauczycieli i dyrektor współpracują przy planowaniu i analizowaniu procesów edukacyjnych oraz skutecznie współdziałają w rozwiązywaniu problemów oraz doskonalą formy i metody współpracy. Organizacja procesów edukacyjnych w szkole umożliwia uczniom powiązanie różnych dziedzin wiedzy i jej wykorzystanie, jednak zdaniem uczniów nie zawsze dostrzegają oni wykorzystywanie na lekcjach związków pomiędzy różnymi dziedzinami wiedzy, co sprzyjałoby holistycznemu postrzeganiu świata czy też ułatwianiu uczniom procesu uczenia się. Nauczyciele dają uczniom szansę współdecydowania o sposobach organizacji i przebiegu

procesów uczenia się, jednak w mniejszym zakresie dotyczy to sposobu pracy na lekcji czy realizowania przez uczniów własnych pomysłów, co może mieć wpływ na dobór celów i kryteriów. Uczniowie poznają cele prowadzonych zajęć i formułowane wobec nich wymagania, co sprzyja kształtowaniu u nich umiejętności uczenia się, ale w zbyt małym stopniu mają wpływ na dobór celów i kryteriów. Informacja skierowana do ucznia o postępach w nauce oraz ocenianie zgodne z przyjętymi zasadami pomaga uczniom uczyć się i planować ich indywidualny rozwój, co według rodziców, zachęca ich do uczenia się. Nauczyciele podejmują działania w celu budowania atmosfery sprzyjającej nauce, oceniają uczniów zgodnie z ustalonymi zasadami, ale zawsze stwarzają dzieciom możliwość uczenia się od siebie nawzajem. W szkole podejmowane są działania wychowawcze i profilaktyczne, które nie do końca przekładają się na kształtowanie u uczniów pożądaných zachowań oraz zapewnienie im poczucia bezpieczeństwa psychicznego i fizycznego. Ankietowani uczniowie zwrócili uwagę na pojawiający się w szkole problem wzajemnego wyśmiewania się przez rówieśników, a także na incydentalne wyśmiewanie ich przez nauczycieli. Rodzice zgłaszają swoje opinie i propozycje dotyczące życia w szkole oraz uczestniczą w podejmowanych działaniach, co sprzyja budowaniu dobrej współpracy na rzecz rozwoju dzieci.

Oprócz ewaluacji problemowej w 2019 roku w Szkole Podstawowej im. Jana Pawła II w Maksymilianowie, Szkole Podstawowej im. Agaty Mróz w Niemczu, Szkole Podstawowej im. Janusza Korczaka w Żołędowie oraz Szkole Podstawowej im. Polskich Olimpijczyków w Osielsku przeprowadzone zostały kontrole w zakresie organizacji wypoczynku dzieci i młodzieży w czasie ferii zimowych i letnich.

## B. Oświata niepubliczna

Na terenie Gminy Osielsko funkcjonuje również system niepublicznej oświaty, reprezentowany przez jednostki założone na podstawie art. 168 ustawy z dnia 14 grudnia 2016 r. Prawo oświatowe przez osoby fizyczne lub osoby prawne, dla których Gmina Osielsko pozostaje jedynie organem rejestrującym, i wobec których nie pełni funkcji organu prowadzącego. W Gminie Osielsko funkcjonują następujące niepubliczne przedszkola:

- 1) Przedszkole Dobrego Pasterza w Żołędowie,
- 2) Niepubliczne Przedszkole Anglojęzyczne „Tęczowa Kraina” w Niemczu,
- 3) Przedszkole Niepubliczne „Chatka Puchatka” w Osielsku,
- 4) Przedszkole Niepubliczne „Humpty Dumpty” w Żołędowie,
- 5) Przedszkole Dziecięcy Świat Montessori w Niemczu,
- 6) Przedszkole Niepubliczne „Zameczek II” w Osielsku,
- 7) Przedszkole Niepubliczne Akademia Przedszkolaka w Osielsku,
- 8) Niepubliczne Przedszkole Blu w Osielsku.

Wg stanu na dzień 1 stycznia 2019 r. do przedszkoli niepublicznych uczęszczało łącznie 431 uczniów, w tym do Przedszkola Dobrego Pasterza w Żołędowie - 52 uczniów, do Niepublicznego Przedszkola Anglojęzycznego „Tęczowa Kraina” w Niemczu - 95 uczniów, do Przedszkola Niepublicznego „Chatka Puchatka” w Osielsku- 60 uczniów, do Przedszkola Niepublicznego „Humpty Dumpty” w Żołędowie- 41 uczniów, do Przedszkola Dziecięcy

Świat Montessori w Niemczu- 23, do Przedszkola Niepublicznego „Zameczek II” w Osielsku- 79 uczniów, do Przedszkola Niepublicznego Akademia Przedszkolaka w Osielsku - 54 uczniów i do Niepublicznego Przedszkola Blu w Osielsku - 27 uczniów. Pod koniec roku liczba uczniów w niepublicznych przedszkolach zmalała o 20 osób i wyniosła 411 uczniów, w tym w Przedszkolu Dobrego Pasterza w Żołędowie - 50 uczniów, Niepublicznym Przedszkolu Anglojęzycznym „Tęczowa Kraina” w Niemczu - 82 uczniów, Przedszkolu Niepublicznym „Chatka Puchatka” w Osielsku - 51 uczniów, Przedszkolu Niepublicznym „Humpty Dumpty” w Żołędowie - 44 uczniów, Przedszkolu Dziecięcy Świat Montessori w Niemczu- 33, Przedszkolu Niepublicznym „Zameczek II” w Osielsku - 67 uczniów, Przedszkolu Niepublicznym Akademia Przedszkolaka w Osielsku - 57 uczniów i Niepublicznym Przedszkolu Blu w Osielsku - 27 uczniów.

Przedszkola niepubliczne otrzymują dotację z budżetu Gminy Osielsko zgodnie z art. 17 ust. 3 ustawy z dnia 27 października 2017 r. o finansowaniu zadań oświatowych na każdego ucznia niebędącego uczniem niepełnosprawnym w wysokości równej 75% podstawowej kwoty dotacji dla przedszkoli. W 2019 r. dotacja ta wyniosła 651,94 zł miesięcznie na 1 dziecko. Łącznie w całym roku wypłacono 5 035 miesięcznych rat dotacji na łączną kwotę 3 282 517,90 zł.

Dotkowo zgodnie z art. 17 ust. 3 ustawy z dnia 27 października 2017 r. o finansowaniu zadań oświatowych przedszkola niepubliczne otrzymują również dotację na uczniów niepełnosprawnych w wysokości nie niższej niż kwota dotacji przewidziana na takiego ucznia niepełnosprawnego przedszkola w części oświatowej subwencji ogólnej dla gminy. W 2019 r. wg stanu na dzień 1 stycznia 2019 r. do trzech przedszkoli niepublicznych uczęszczało 3 uczniów z autyzmem, 2 uczniów z niepełnosprawnościami sprzężonymi oraz 2 uczniów z niepełnosprawnością ruchową, w tym afazją. Pod koniec roku liczba uczniów niepełnosprawnych w niepublicznych przedszkolach wyniosła 7 osób, z czego 3 uczniów to osoby z autyzmem, natomiast 4 uczniów to osoby z niepełnosprawnościami sprzężonymi. W 2019 r. dotacja na ucznia poniżej 6 lat z autyzmem lub niepełnosprawnością sprzężoną wyniosła 4 615,94 zł miesięcznie, dotacja na ucznia w wieku 6 lat z autyzmem lub niepełnosprawnością sprzężoną wyniosła 5 053,24 zł miesięcznie, dotacja na ucznia poniżej 6 lat z niepełnosprawnością ruchową, w tym afazją 1 409,08 zł miesięcznie, dotacja na ucznia w wieku 6 lat z niepełnosprawnością ruchową, w tym afazją 1 846,38 zł. Łącznie na wszystkich uczniach niepełnosprawnych w roku 2019 udzielono dotacji w wysokości 340 850,76 zł.

Ponadto na podstawie art. 15 ustawy z dnia 27 października 2017 r. o finansowaniu zadań oświatowych prowadzone przez osoby prawne niebędące jednostkami samorządu terytorialnego oraz osoby fizyczne przedszkola niepubliczne otrzymują na każde dziecko objęte wczesnym wspomaganie rozwoju, niezależnie od pozostałych dotacji, dotację w wysokości równej kwocie przewidzianej na takie dziecko objęte w części oświatowej subwencji ogólnej. Kwota miesięcznej dotacji zgodnie z metryczką subwencji wyniosła 408,15 zł miesięcznie na dziecko objęte wczesnym wspomaganie rozwoju. W 2019 r. udzielono łącznie 64 miesięczne raty dotacji na wczesne wspomaganie rozwoju na łączną kwotę 26 121,60 zł.

Na podstawie art. 51 ustawy z dnia 27 października 2017 r. o finansowaniu zadań oświatowych Gmina Osielsko pokrywa również koszty dotacji udzielonej przez inne jednostki samorządu terytorialnego na mieszkańców Gminy Osielsko w wieku do 6 lat uczęszczających do publicznych i niepublicznych przedszkoli oraz oddziałów przedszkolnych w szkołach podstawowych w innych miejscowościach. W roku 2019 na pokrycie kosztów dotacji udzielonej przez Miasto Bydgoszcz oraz Gminy Dobrcz, Szubin i Unisław wydano łącznie 580 956,48 zł. Dodatkowo na podstawie tego samego przepisu Gmina Osielsko uzyskuje zwrot dotacji udzielonej na uczniów w wieku do 6 lat uczęszczających zarówno do Publicznego Przedszkola nr 1 w Osielsku jak i do niepublicznych przedszkoli funkcjonujących na terenie gminy będących mieszkańcami innych jednostek samorządu terytorialnego. W roku 2019 Gmina Osielsko uzyskała zwrot dotacji od Miasta Bydgoszcz oraz Gmin Dobrcz, Nowa Wieś Wielka, Dąbrowa Chełmińska, Koronowo, Sicienko i Świecie w wysokości 514 534,37 zł.

### C. Realizacja zadań organu prowadzącego

Zgodnie z art. 8 ust. 15 ustawy z dnia 14 grudnia 2016 r. Prawo oświatowe obowiązkiem Gminy Osielsko jest prowadzenie publicznego przedszkola oraz publicznych szkół podstawowych, dla których jest organem prowadzącym. Na podstawie art. 10 ust. 1 do zadań organu prowadzącego należy:

- 1) zapewnienie warunków działania szkół, w tym bezpiecznych i higienicznych warunków nauki, wychowania i opieki;
- 2) zapewnienie warunków umożliwiających stosowanie specjalnej organizacji nauki i metod pracy dla dzieci i młodzieży objętych kształceniem specjalnym;
- 3) wykonywanie remontów obiektów szkolnych oraz zadań inwestycyjnych w tym zakresie;
- 4) zapewnienie obsługi administracyjnej, finansowej i organizacyjnej szkół;
- 5) wyposażenie szkół w pomoce dydaktyczne i sprzęt niezbędny do pełnej realizacji programów nauczania, programów wychowawczo-profilaktycznych, przeprowadzania egzaminów oraz wykonywania innych zadań statutowych;
- 6) wykonywanie czynności w sprawach z zakresu prawa pracy w stosunku do dyrektora szkoły lub placówki.

W celu wykonywania powyższych zadań organy prowadzące mogą tworzyć jednostki obsługi ekonomiczno-administracyjnej szkół i organizować wspólną obsługę administracyjną, finansową i organizacyjną prowadzonych szkół. W przypadku Gminy Osielsko obsługę jednostek oświatowych działających na terenie Gminy Osielsko prowadzi Zespół do spraw oświaty powołany na mocy Uchwały nr VI/67/97 Rady Gminy Osielsko z dnia 12 grudnia 1997 r. w sprawie utworzenia jednostki budżetowej pod nazwą „Zespół d/s Oświaty” i nadania jej statutu. Zespół działa również na podstawie Uchwały nr VII/80/2016 Rady Gminy Osielsko z dnia 22 listopada 2016 r. w sprawie określenia jednostki obsługującej, jednostek obsługiwanych oraz zakresu obowiązków powierzonych jednostce obsługującej w ramach wspólnej obsługi, na podstawie której pełni funkcję jednostki obsługującej pozostałe jednostki oświatowe na terenie Gminy Osielsko w rozumieniu art. 10b ust. 1 ustawy z dnia 9 marca 1990 r. o samorządzie gminnym. Do zadań Zespołu do spraw oświaty należy:

- 1) określanie polityki rachunkowości,
- 2) prowadzenie rozliczeń finansowo-księgowych oraz obowiązującej rachunkowości,
- 3) prowadzenie ewidencji środków trwałych,
- 4) sporządzanie obowiązującej sprawozdawczości,
- 5) prowadzenie ewidencji w zakresie wydatków rzeczowych i osobowych,
- 6) naliczanie i wypłata wynagrodzeń dla nauczycieli i pracowników administracji i obsługi,
- 7) prowadzenie postępowań udzielanych na podstawie ustawy Prawo zamówień publicznych.

W roku 2019 w jednostce zatrudnionych było 5 osób w wymiarze 4,75 etatu, w tym 1 osoba na stanowisku kierownika, 1 osoba na stanowisku głównego księgowego, 2 osoby na stanowisku samodzielnego referenta oraz 1 osoba na stanowisku referenta.

Do zadań organu prowadzącego w zakresie oświaty należy zapewnienie bezpłatnego transportu i opieki w czasie przewozu lub zwrot kosztów przejazdu środkami komunikacji publicznej, gdy droga dziecka z domu do przedszkola lub szkoły przekracza 3 km w przypadku dzieci objętych obowiązkowym rocznym wychowaniem przedszkolnym lub oraz uczniów klas I-IV szkoły podstawowej lub 4 km w przypadku uczniów klas V-VIII szkoły podstawowej oraz klas dotychczasowego gimnazjum zgodnie z art. 32 ust. 5 oraz art. 39 ust. 3 ustawy z dnia 14 grudnia 2016 r. Prawo oświatowe. Dowóz do szkół prowadziło Przedsiębiorstwo Komunikacji Samochodowej w Bydgoszczy Sp. z o.o. na podstawie umowy z dnia 27 sierpnia 2018 r. zawartej na okres od dnia 3 września 2018 r. do dnia 21 czerwca 2019 r. oraz umowy z dnia 13 sierpnia 2019 r. zawartej na okres od dnia 2 września 2019 r. do dnia 26 czerwca 2020 r. Jednostkowa cena brutto za bilet miesięczny wynosiła do czerwca 2019 r. 54,00 zł, natomiast od września 2019 r. 57,46 zł. W okresie od stycznia do czerwca 2019 r. zakupiono łącznie 1 832 bilety miesięczne, natomiast w okresie od września do grudnia 2019 r. 1 027 biletów miesięcznych. Łącznie w 2019 r. na dowóz uczniów do szkół na terenie Gminy Osielesko wydano 157 939,42 zł. Dodatkowo zgodnie z art. 39 ust. 4 ustawy z dnia 14 grudnia 2016 r. Prawo oświatowe Gmina Osielesko zapewniła bezpłatny dowóz uczniom z niepełnosprawnościami uczęszczającym do szkół podstawowych i gimnazjów, uczniom szkół ponadgimnazjalnych z niepełnosprawnością ruchową, upośledzeniem umysłowym w stopniu umiarkowanym lub znacznym do ukończenia 21 roku życia oraz uczniom upośledzonym umysłowo w stopniu głębokim, a także uczniom z upośledzeniem umysłowym z niepełnosprawnościami sprzężonymi- do ukończenia 25 roku życia. W przypadku, gdy rodzic sam organizował transport dla dziecka gmina zapewniła zwrot kosztów takiego dowozu. Na podstawie indywidualnych umów zawartych z rodzicami uczniów 10 osobom w okresie od stycznia do czerwca oraz 12 osobom w okresie od września do grudnia zwracano koszty dowozu uczniów niepełnosprawnych do szkół w Bydgoszczy. Łącznie na ten cel w roku 2019 wydano 32 091,73 zł.

Do zadań gminy zgodnie z art. 90b ustawy z dnia 7 września 1991 r. o systemie oświaty należy również zapewnienie pomocy materialnej o charakterze socjalnym albo motywacyjnym ze środków przeznaczonych na ten cel bezpośrednio w budżecie państwa lub budżecie własnym jednostki samorządu terytorialnego. W roku 2019 w ramach świadczeń pomocy materialnej o charakterze motywacyjnym wypłacone zostały stypendia za wyniki

w nauce lub za osiągnięcia sportowe w łącznej kwocie 42 074,00 zł. Ponadto uczniowie będący laureatami lub finalistami konkursów przedmiotowych i tematycznych organizowanych lub współorganizowanych przez kuratora oświaty lub ogólnopolskich olimpiad otrzymują nagrodę Wójta Gminy Osielsko na podstawie Uchwały Rady Gminy Osielsko nr IV/32/2014 z dnia 10 kwietnia 2014 r. w sprawie szczegółowych warunków udzielania pomocy dzieciom i młodzieży uzdolnionej w formie nagród przyznawanych przez Wójta Gminy Osielsko. W roku 2019 wypłacono nagrody dla 7 laureatów konkursów przedmiotowych w łącznej kwocie 2 300,00 zł.

Zgodnie z art. 122 ustawy z dnia 14 grudnia 2016 r. Prawo oświatowe Wójt Gminy pracodawcom, którzy zawarli z młodocianymi pracownikami umowę o pracę w celu przygotowania zawodowego przyznaje dofinansowanie kosztów kształcenia w wysokości 8 081,00 zł za każdego młodocianego pracownika. W roku 2019 dofinansowanie to otrzymało 8 pracodawców na łączną kwotę 55 615,68 zł.

W związku z prawem dzieci w wieku 3-5 lat do korzystania z wychowania przedszkolnego w przedszkolu, oddziale przedszkolnym w szkole podstawowej lub innej formie wychowania przedszkolnego Gmina Osielsko ma również obowiązek zapewnić wszystkim uczniom zamieszkałym na terenie gminy miejsce w placówce wychowania przedszkolnego. Zgodnie z art. 31 ustawy z dnia 14 grudnia 2016 r. Prawo oświatowe jeżeli liczba dzieci, którym gmina ma obowiązek zapewnić miejsce w placówce wychowania przedszkolnego, zgłoszonych podczas postępowania rekrutacyjnego przewyższy liczbę miejsc w tej placówce wójt gminy ma obowiązek pisemnie wskazać inną placówkę wychowania przedszkolnego. W roku 2019 w wyniku postępowania rekrutacyjnego do Publicznego Przedszkola nr 1 w Osielsku z powodu braku miejsc nie przyjęto 6 kandydatów. Wszystkim im zapewniono miejsca w oddziale przedszkolnym w Szkole Podstawowej im. Polskich Olimpijczyków w Osielsku.

Do zadań organu prowadzącego należy również przeprowadzanie postępowania egzaminacyjnego na stopień awansu zawodowego nauczyciela mianowanego, przeprowadzanie konkursów na dyrektorów publicznych szkół oraz dokonywanie oceny pracy dyrektorów. W roku 2019 przeprowadzono jedno postępowanie egzaminacyjne, które zakończyło się uzyskaniem przez nauczyciela stopnia nauczyciela mianowanego. Na wniosek organu sprawującego nadzór pedagogiczny dokonano również cząstkowej oceny pracy dyrektorów dwóch szkół podstawowych. W związku z faktem, iż wraz z końcem roku szkolnego 2018/2019 dobiegła końca kadencja trzech dyrektorów szkół podstawowych w kwietniu 2019 r. organ prowadzący przeprowadził konkurs na kandydatów na stanowiska dyrektorów Szkoły Podstawowej im. Jana Pawła II w Maksymilianowie, Szkoły Podstawowej im. Agaty Mróz w Niemczu oraz Szkoły Podstawowej im. Polskich Olimpijczyków w Osielsku, w wyniku których stanowiska te zostały powierzone ponownie Wojciechowi Kwiatkowskiemu i Dariuszowi Jachowskiemu, oraz po raz pierwszy Jackowi Michalskiemu. Ponadto w czerwcu 2019 r. Rada Gminy w odpowiedzi na wnioski rad pedagogicznych, rad rodziców oraz samorządów uczniowskich dwóch szkół podjęła uchwałę w sprawie nadania Szkole Podstawowej w Niemczu imienia Agaty Mróz oraz Szkole Podstawowej w Osielsku



imienia Polskich Olimpijczyków. Oficjalne uroczystości nadania szkołom imienia odbyły się w dniu 28 października w Osielsku oraz w dniu 22 listopada 2019 r. w Niemczu.

Gmina ma również obowiązek wykonywania remontów obiektów szkolnych oraz zadań inwestycyjnych w tym zakresie. W celu zwiększenia dostępności miejsc wychowania przedszkolnego oraz wychodząc na wprost nadal rosnącym oczekiwaniom mieszkańców Gmina Osielsko w roku 2019 ukończyła rozbudowę Publicznego Przedszkola nr 1 w Osielsku, w wyniku czego oddane do użytku zostały dwie dodatkowe sale dydaktyczne wraz z niezbędnym zapleczem technicznym oraz wyposażeniem. Dzięki temu od września 2019 r. liczba miejsc w publicznym przedszkolu zwiększyła się o kolejne 50 miejsc. Ponadto realizując potrzebę właściwego funkcjonowania Szkoły Podstawowej im. Agaty Mróz w Niemczu Gmina Osielsko w roku 2019 ukończyła budowę wielofunkcyjnego obiektu przy ul. Henryka Sienkiewicza 4, w którym w marcu 2019 r. zostały oddane do użytku nowe w pełni wyposażone pomieszczenia przeznaczone dla oddziałów przedszkolnych, w tym sale dydaktyczne, szatnie dla uczniów, sanitariaty oraz zaplecze kuchenne.

W roku 2019 przygotowano projekty i następnie realizowano następujące uchwały Rady Gminy Osielsko:

- 1) nr I/8/2019 z dnia 5 lutego 2019 zmieniającą uchwałę w sprawie dostosowania sieci szkół podstawowych i gimnazjów do nowego ustroju szkolnego, wprowadzonego ustawą - Prawo oświatowe na okres od dnia 1 września 2017 r. do dnia 31 sierpnia 2019 r.,
- 2) nr III/27/2019 z dnia 23 kwietnia 2019 w sprawie określenia maksymalnej kwoty dofinansowania ze środków na doskonalenie zawodowe nauczycieli, określenia specjalności i form kształcenia, na które dofinansowanie jest przyznane oraz ustalenia planu dofinansowania form doskonalenia zawodowego nauczycieli ze środków na doskonalenie zawodowe nauczycieli na 2019 rok,
- 3) nr V/55/2019 z dnia 18 czerwca 2019 w sprawie nadania imienia Szkole Podstawowej w Osielsku,
- 4) nr V/56/2019 z dnia 18 czerwca 2019 w sprawie nadania imienia Szkole Podstawowej w Niemczu,
- 5) nr V/57/2019 z dnia 18 czerwca 2019 w sprawie określenia tygodniowego obowiązkowego wymiaru godzin zajęć nauczycieli przedszkoli i innych placówek przedszkolnych pracujących z grupami obejmującymi dzieci 6-letnie i dzieci młodsze,
- 6) nr V/58/2019 z dnia 18 czerwca 2019 w sprawie ustalenia sieci publicznych szkół podstawowych prowadzonych przez Gminę Osielsko oraz określenia granic ich obwodów,
- 7) nr V/59/2019 z dnia 18 czerwca 2019 w sprawie zmiany regulaminu udzielania pomocy materialnej o charakterze socjalnym uczniom zamieszkałym na terenie Gminy Osielsko,<sup>2</sup>
- 8) nr V/60/2019 z dnia 18 czerwca 2019 w sprawie zmiany statutu Zespołu ds. oświaty w Osielsku,
- 9) nr VII/80/2019 z dnia 10 września 2019 zmieniająca uchwałę w sprawie regulaminu określającego wysokość oraz szczegółowe warunki przyznawania nauczycielom dodatków motywacyjnego, funkcyjnego i za warunki pracy oraz niektóre inne składniki wynagrodzenia,

---

<sup>2</sup> Z dniem 1 sierpnia 2019 roku w sprawach dotyczących przyznania świadczenia materialnego o charakterze socjalnym Rada Gminy upoważniła kierownika Gminnego Ośrodka Pomocy Społecznej w Osielsku.

10) nr IX/108/2019 z dnia 17 grudnia 2019 w sprawie określenia średnich cen jednostek paliwa w Gminie Osielsko w roku szkolnym 2019/2020,

11) nr IX/109/2019 z dnia 17 grudnia 2019 zmieniająca uchwałę w sprawie określenia jednostki obsługującej, jednostek obsługiwanych oraz zakresu obowiązków powierzonych jednostce obsługującej w ramach wspólnej obsługi.

Ponadto w sprawach oświaty w 2019 roku zostało podjętych 21 zarządzeń Wójta Gminy Osielsko<sup>3</sup>, które zostały zrealizowane.

---

<sup>3</sup> 1) Zarządzenie nr 2/2019 Wójta Gminy z dnia 2 stycznia 2019 w sprawie określenia wzorów druków dla udzielenia i rozliczania dotacji dla niepublicznych placówek wychowania przedszkolnego,

2) Zarządzenie nr 6/2019 Wójta Gminy z dnia 25 stycznia 2019 w sprawie ogłoszenia podstawowej kwoty dotacji dla przedszkoli i statystycznej liczby uczniów,

3) Zarządzenie nr 8/2019 Wójta Gminy z dnia 29 stycznia 2019 w sprawie terminów przeprowadzenia rekrutacyjnego i postępowania uzupełniającego do przedszkola publicznego i oddziałów przedszkolnych w publicznych szkołach podstawowych i klas pierwszych szkół podstawowych,

4) Zarządzenie nr 9/2019 Wójta Gminy z dnia 8 lutego 2019 w sprawie w sprawie przedłożenia sprawozdania z wysokości średnich wynagrodzeń nauczycieli na poszczególnych stopniach awansu zawodowego w 2018 r.,

5) Zarządzenie nr 12/2019 Wójta Gminy z dnia 12 marca 2019 w sprawie ogłoszenia konkursu na kandydata na stanowisko dyrektora Szkoły Podstawowej im. Jana Pawła II w Maksymilianowie,

6) Zarządzenie nr 13/2019 Wójta Gminy z dnia 12 marca 2019 w sprawie ogłoszenia konkursu na kandydata na stanowisko dyrektora Szkoły Podstawowej w Niemczu,

7) Zarządzenie nr 14/2019 Wójta Gminy z dnia 12 marca 2019 w sprawie ogłoszenia konkursu na kandydata na stanowisko dyrektora Szkoły Podstawowej w Osielsku,

8) Zarządzenie nr 20/2019 Wójta Gminy z dnia 12 kwietnia 2019 w sprawie powołania komisji konkursowej dla wyłonienia kandydata na stanowisko dyrektora Szkoły Podstawowej im. Jana Pawła II w Maksymilianowie,

9) Zarządzenie nr 21/2019 Wójta Gminy z dnia 12 kwietnia 2019 w sprawie powołania komisji konkursowej dla wyłonienia kandydata na stanowisko dyrektora Szkoły Podstawowej w Niemczu,

10) Zarządzenie nr 22/2019 Wójta Gminy z dnia 12 kwietnia 2019 w sprawie powołania komisji konkursowej dla wyłonienia kandydata na stanowisko dyrektora Szkoły Podstawowej w Osielsku,

11) Zarządzenie nr 30/2019 Wójta Gminy z dnia 7 maja 2019 w sprawie zatwierdzenia konkursu na kandydata na stanowisko dyrektora Szkoły Podstawowej im. Jana Pawła II w Maksymilianowie,

12) Zarządzenie nr 31/2019 Wójta Gminy z dnia 7 maja 2019 w sprawie zatwierdzenia konkursu na kandydata na stanowisko dyrektora Szkoły Podstawowej w Niemczu,

13) Zarządzenie nr 32/2019 Wójta Gminy z dnia 7 maja 2019 w sprawie zatwierdzenia konkursu na kandydata na stanowisko dyrektora Szkoły Podstawowej w Osielsku,

14) Zarządzenie nr 33/2019 Wójta Gminy z dnia 7 maja 2019 w sprawie powierzenia stanowiska dyrektora Szkoły Podstawowej im. Jana Pawła II w Maksymilianowie,

15) Zarządzenie nr 34/2019 Wójta Gminy z dnia 7 maja 2019 w sprawie powierzenia stanowiska dyrektora Szkoły Podstawowej w Niemczu,

16) Zarządzenie nr 35/2019 Wójta Gminy z dnia 7 maja 2019 w sprawie powierzenia stanowiska dyrektora Szkoły Podstawowej w Osielsku,

17) Zarządzenie nr 41/2019 Wójta Gminy z dnia 12 czerwca 2019 w sprawie powołania Komisji Kwalifikacyjnej rozpatrującej wnioski o przyznanie przez Wójta Gminy Osielsko nagród dzieciom i młodzieży uzdolnionej,

18) Zarządzenie nr 57/2019 Wójta Gminy z dnia 1 sierpnia 2019 w sprawie powołania komisji egzaminacyjnej dla nauczyciela ubiegającego się o awans zawodowy na stopień nauczyciela mianowanego,

19) Zarządzenie nr 64/2019 Wójta Gminy z dnia 30 sierpnia 2019 w sprawie udzielenia Pełnomocnictwa Dyrektorowi Szkoły Podstawowej w Niemczu,

20) Zarządzenie nr 80/2019 Wójta Gminy z dnia 31 października 2019 w sprawie przedstawienia Radzie Gminy Osielsko informacji o stanie realizacji zadań oświatowych w roku szkolnym 2018/2019,

21) Zarządzenie nr 81/2019 Wójta Gminy z dnia 31 października 2019 w sprawie aktualizacji podstawowej kwoty dotacji dla przedszkoli i statystycznej liczby dzieci.

### **XIII. Działalność Gminnego Ośrodka Sportu i Rekreacji w Osielsku w 2019 roku**

Gminny Ośrodek Sportu i Rekreacji w Osielsku (GOSiR) został utworzony Uchwałą Rady Gminy Osielsko Nr IV/52/10 i ma status jednostki budżetowej. Dyrektorem GOSiR-u jest pani Żanetta Kaźmierczak, która działa na podstawie pełnomocnictwa udzielonego przez Wójta zarządzeniem Nr 36/10 z dnia 24 sierpnia 2010 r.

W jednostce na dzień 31 grudnia 2019 roku, zatrudnionych było 33 pracowników na 30 etatów plus 2 osoby/2 etaty z Powiatowego Urzędu Pracy na 6 m-cy.

<b>Stanowisko</b>	<b>Ilość pracowników</b>	<b>Ilość etatów</b>
Dyrektor GOSiR	1	1
Główny księgowy	1	1
Referent oraz pomoc administracyjna	3	3
Kierownik pływalni	1	1
Ratownik	6	5,5
Kasjer	3	2,75
Konserwator	7	7
Szatniarz	2	2
Kierownik obiektów sportowych	1	1
Pracownik zaplecza sportowego	8	5,75
Razem:	33	30

Pracownicy zaplecza sportowego są kierowani do prac na poszczególnych obiektach zgodnie z zaplanowanymi działaniami oraz bieżącymi potrzebami.

Do utrzymania w należyтым stanie obiektów sportowych GOSiR dysponuje następującym sprzętem:

- Traktor Stige Estate K90
- Traktor T16-103,7
- Traktor T22-103
- Traktor John Deere x 350R - zakupiony w grudniu 2019 r.

Ponadto został zakupiony w grudniu 2019 r. samochód dostawczy Fiat Ducato.

GOSiR dysponuje również 4 kosiarkami spalinowymi (w tym jedna zakupiona w grudniu 2019 r.) oraz 4 kosami spalinowymi na żyłkę (w tym jedna zakupiona w grudniu 2019 r.).

Wykaz obiektów użyteczności publicznej będących w użytkowaniu GOSiR w 2019 roku przedstawia się następująco:

Miejscowość	Wykaz obiektów	Dzienna ilość osób korzystających
Osielsko	<ul style="list-style-type: none"> <li>• Basen ul. Tuberozy</li> <li>• Hala sportowa ul. Tuberozy</li> <li>• Boisko do baseballa ul. Centralna</li> <li>• Korty tenisowe ul. Centralna</li> <li>• Boisko do piłki plażowej ul. Centralna</li> <li>• Zespół boisk ul. Wierzbowa</li> <li>• Plac zabaw ul. Wierzbowa</li> </ul>	380 500 60 18 36
Niemcz	<ul style="list-style-type: none"> <li>• Wielofunkcyjne boisko sportowe ul. Czesława Miłosza</li> <li>• Plac zabaw ul. Czesława Miłosza</li> <li>• Boisko do siatkówki plażowej ul. J. Kusocińskiego</li> <li>• Plac zabaw ul. Janusza Kusocińskiego</li> </ul>	
Żołędowo	<ul style="list-style-type: none"> <li>• Stadion sportowy ul. Bydgoska</li> <li>• Tory łucznicze ul. Bydgoska</li> <li>• Zespół boisk „Orlik” ul. Słoneczna</li> <li>• Plac zabaw ul. Słoneczna</li> <li>• Tor speedrowerowy</li> </ul>	80 10 140 10
Jarużyn	<ul style="list-style-type: none"> <li>• Zespół boisk sportowych ul. Prodnia</li> <li>• Plac zabaw ul. Prodnia</li> <li>• Boisko sportowe ul. Kolonia</li> <li>• Plac zabaw ul. Kolonia</li> </ul>	
Bożenkowo	<ul style="list-style-type: none"> <li>• Baza wypoczynkowa ul. Harcerska</li> <li>• Plac zabaw ul. Harcerska</li> <li>• Boisko do piłki nożnej ul. Osiedlowa</li> </ul>	60

(dzienna ilość korzystających z obiektu w sezonie na podstawie zawartych umów )

GOSiR realizuje zadania poprzez administrowanie i rozwijanie bazy sportowej powierzonych jednostce obiektów, organizuje zajęcia, zawody i imprezy rekreacyjno – sportowe, współpracuje ze stowarzyszeniami kultury fizycznej, placówkami oświatowymi i innymi instytucjami, propaguje i koordynuje działalność w zakresie profilaktyki zdrowotnej przez sport i rekreację. Obiekty GOSiR są udostępniane Szkołom Gminnym, Klubom Sportowym, przedszkolom, osobom prywatnym, Stowarzyszeniom i instytucjom na zasadach określonych w umowie z uwzględnieniem postanowień zarządzeń Wójta w sprawie cen i opłat za korzystanie z obiektów i urządzeń użyteczności publicznej będących w zarządzie GOSiR.

Ogromne znaczenie dla krzewienia kultury fizycznej mają zajęcia wychowania fizycznego dla uczniów szkół z gminy Osielsko w wymiarze 7 godzin w każdym dniu roboczym.

Dziennie blisko 1300 osób (w tym młodzieży i członków Klubów Sportowych) korzysta z obiektów Gminnego Ośrodka sportu i Rekreacji w Osielsku.

W 2019 roku na obiektach GOSiR odbyło się kilkadziesiąt imprez sportowych organizowanych lub współorganizowanych przez jednostkę. Z roku na rok zainteresowanie obiektami sportowymi rośnie a świadomość i chęć uczestniczenia w imprezach sportowych naszych mieszkańców wzrasta. Poniżej przedstawiamy największe eventy sportowe odbywające się na obiektach GOSiR:

Na basenie GOSiR organizowano m.in.

- mityng pływacki osób niepełnosprawnych/ Mistrzostwa Powiatu Bydgoskiego (ok. 90 startujących);
- Pływacki Dzień Dziecka (ok. 270 startujących);
- Międzynarodowe Zawody Pływackie Solano Cup (ok. 500 startujących);
- Pływackie Mistrzostwa Gminy (eliminacje do zawodów powiatowych dzieci naszych szkół);
- specjalne zajęcia aqua aerobiku na Dzień Kobiet ( ok. 45);
- Zawody „Aquathlon” ( basen + biegi ok. 50 startujących);
- zajęcia grupowe integracyjne ( grupa osób niepełnosprawnych Delfinki) odbywają się cały rok (grupa 12 osób);
- wakacyjne zajęcia pływania ( ok. 813 korzystających z wejść za 1 zł);
- zawody Rekinowa „50-tka” SPRINT CUP 2019 (ok. 240 startujących);
- Mityng Pływacki „Olimpiad Specjalnych”;
- organizacja zajęć letnich i zimowych w okresie wakacji.

W 2019 roku odbywały się bezpłatne zajęcia Nordic Walking. Uczestniczyli w nich licznie mieszkańcy naszej Gminy. GOSiR wspólnie z Gminą realizował program „ przeciw upadkom osób starszych”, w którym seniorzy z naszej Gminy objęci byli opieką lekarza, rehabilitanta oraz instruktora sportu.

GOSiR był w 2019 roku organizatorem/współorganizatorem zawodów na stadionie im. Jana Konopczyńskiego w Żołędowie takich jak:

- Mistrzostwa Polski Nordic Walking ( 960 zapisanych);
- Rozgrywki piłki nożnej klubów sportowych Victoria i GLKS (przygotowanie obiektów i obsługa);
- Memoriał Jana Konopczyńskiego / łucznictwo (ponad 100 zawodników);
- Imprezy Nordic Walking/ marsz walentynkowy/marsz na powitanie wiosny/święteczny;
- marsz Nordic Walking cotygodniowe bezpłatne zajęcia Nordic Walking (łącznie blisko 600 osób);

- Rodzinny rajd rowerowy w 2019 roku wystartowało ponad 400 osób ( 2018 r - 380);
- Event z okazji 10-lecia istnienia klubu Victoria Niemcz.

GOSiR był także organizatorem i współorganizatorem:

- Turnieju Piłki Siatkowej „Memoriał Zbigniewa Sieluka”( 7 zespołów);
- Zawodów w zapasach/ Mistrzostwa Polski Juniorów i Kadetów (ponad 400 zawodników);
- Mistrzostw Polski Juniorów w baseballu;
- Pucharu Polski w baseballu;
- Turniej tenisa stołowego we współpracy ze świetlicą GOK w Żołędowie;
- Współorganizacja seminarium karate Yamabushi z udziałem trenerów z Ukrainy;
- Współorganizacja ze Szkołami w Osielsku i Niemczu akcji „ Dzień Dziecka” na obiektach sportowych GOSiR( ponad 1200 dzieci);
- Współorganizacja Festynu Jaruzynka odbywającego się na obiektach GOSiR;
- Współorganizacja Finału DMS Juniorów oraz ćwierćfinału IMS Juniorów w speedrowerze (ponad 150 zawodników).

GOSiR zarządza także bazą wypoczynkową w Bożenkowie na terenie której organizuje się:

- wypoczynek dzieci i młodzieży szkolnej w okresie wakacji letnich, zielone szkoły w terminie wiosennym i jesiennym;
- realizację są programów Gminnego Ośrodka Pomocy Społecznej;
- eventy tj. Bożenki, Święto Borowika, Dzień Dziecka, Noc Kupały przy współpracy ze świetlicą GOK w Bożenkowie;
- wypoczynek młodzieży Klubów Sportowych.

GOSiR prowadzi stronę internetową [www.gosir.osielsko.pl](http://www.gosir.osielsko.pl) oraz konto na FB (ponad 1000 polubień), na którym prezentuje ofertę dla mieszkańców i informuje o bieżących wydarzeniach.

GOSiR prowadzi współpracę z Metropolią Bydgoską organizując akcje bilet za 50%. Wiele z imprez organizowanych przez GOSiR jest wspieranych przez lokalne media w tym TVB, Radio Pik, Gazetę Powiat, Gazetę Pomorską, Express Bydgoski.

W minionym roku, w wyniku prac i zabiegów wykonanych dotychczas poprawił się bardzo znacząco stan murawy na stadionie w Żołędowie i określaną jest obecnie jako zadawalająca.

W roku 2019 plan dochodów wykonano w 103,9% uzyskując kwotę 484 478,16 zł netto. Planowane wydatki zostały ustalone na kwotę 3 319 407,90 zł, z czego wydano 3 307 186,19 zł blisko 100 % w tym;

- Wydatki bieżące - 3 211 889,18 zł,

➤ Wydatki inwestycyjne - 95 297,01 zł.

Wydatki bieżące można pogrupować następująco:

- 1) Funkcjonowanie basenu – 2 131 457,06 zł,
- 2) Utrzymanie boisk, stadionów i Orlików na terenie gminy Osielsko – 498 982,98 zł,  
w tym wydatki inwestycje 95 297,01 zł :
- 3) Funkcjonowania bazy wypoczynkowej w Bożenkowie – 12 569,09 zł:

Szczegółowe informacje dostępne w rocznej informacji opisowej GOSiR.

GOSiR aktywnie pozyskuje sponsorów do realizacji zaplanowanych w 2019 roku programów i zawodów. Łącznie uzyskane wsparcie wynosiło 10 530 zł.

GOSiR realizuje również zadania zaplanowane w budżecie Gminy wynikające z wniosków zgłaszanych przez Kluby Sportowe, dyrekcje Szkół Gminnych, Sołtysów i Rady Sołeckie, Radnych a także Zebrań Mieszkańców. Dbając o bezpieczeństwo i zadowolenie mieszkańców zrealizowano następujące inwestycje:

- zakup sprzętu sportowego na wszystkie obiekty realizacja na podstawie potrzeb zgłaszanych przez KS i mieszkańców ( GOSiR);
- demontaż starych urządzeń na placach zabaw/montaż nowych;
- wykonanie instalacji monitoringu wizyjnego na Orlikach;
- remont budynku GLKS Żołędowo – łazienki, szatnie, podłogi;
- naprawy płotów i piłkochwyłów na obiektach sportowych;
- naprawa i konserwacja oświetlenia Jaruzyn Prodnia;
- remont pokoi, korytarza oraz pomieszczeń socjalnych – Łucznik Żołędowo;
- montaż ogrodzenia placu zabaw w Niemczu ul Kusocińskiego.

Przez okres całego roku 2019 GOSiR dbał o prawidłowe funkcjonowanie wszystkich administrowanych obiektów, tworzył kalendarz wydarzeń sportowych w oparciu o zapotrzebowanie Klubów Sportowych oraz indywidualnych mieszkańców. Nadrzędnym celem było i jest zapewnienie odpowiedniego bezpieczeństwa wszystkim korzystającym z obiektów. Wykonywane są niezbędne przeglądy techniczne, a awarie są usuwane na bieżąco. Cykliczne kontrole stanu czystości i badania wody (Stacja Bożenkowo, basen) wykazują również, że spełniane są wszystkie normy. Mieszkańcy, a przede wszystkim młodzież, korzystająca z obiektów GOSiR może mieć pewność, iż wszystkie obiekty na terenie naszej Gminy zarządzane są zgodnie z troską o bezpieczeństwo użytkowników.

#### **XIV. Działalność kulturalna GOK – u w 2019 roku**

**I. Gminny Ośrodek Kultury (GOK)** - z mocy ustawy z dnia 25 października 1991 r. o organizowaniu i prowadzeniu działalności kulturalnej GOK jest instytucją kultury posiadającą osobowość prawną.

Celem działania GOK jest prowadzenie wielokierunkowej działalności kulturalnej i rekreacyjnej. GOK prowadzi działalność kulturalną w 7 placówkach: w siedzibie GOK-u w Osielsku, w świetlicach Jaruzyn, Niemcz, Żołędowo, Bożenkowo, Maksymilianowo i Niwy -Wilcze.

Na dzień 31 grudnia 2019 r., w GOK-u zatrudnionych było 16 osób. Dyrektorem ośrodka jest Marek Manuszewski.

Do zadań placówki należy także współdziałanie z innymi podmiotami (organizowanie wspólnych imprez, np. współdziałanie z GOPS, Radami Sołeckimi, Przychodnią w Osielsku, parafiami z gminy, LOK, szkołami) oraz piecza nad 9 placami zabaw i 2 siłowniami zewnętrznymi na terenie Gminy.

#### **Najważniejsze imprezy/wydarzenia organizowane (lub współorganizowane) przez GOK Osielsko i podległe placówki w 2019 r.**

1. Wielka Orkiestra Świątecznej Pomocy – Sztab Gminy Osielsko – około 115 uczestników.
2. Koncert noworoczny GOK Osielsko – uczestniczyło około 120 osób.
3. Koncert noworoczny w Żołędowie – uczestniczyło około 65 osób.
4. Koncert noworoczny w Maksymilianowie – uczestniczyło około 65 osób.
5. Współorganizacja Festynu Rodzinnego w Maksymilianowie – ok. 140 uczestników.
6. Współorganizacja Festynu w Jaruzynie – uczestniczyło około 150 osób.
7. Święto Borowika w Bożenkowie – uczestniczyło około 70 osób.
8. Zjazd Bożen w Bożenkowie – uczestniczyło około 60 osób.
9. Święto Gminy Osielsko/Uroczyste otwarcie Świetlicy w Niemczu – ok. 160 osób.
10. Spotkania ze znanymi ludźmi GOK – Spotkanie z autorką książki” – około 28 osób.
11. Wystawa koła modelarskiego – uczestniczyło około 70 osób.
12. Koncert z okazji Dnia Kobiet – występ dzieci ze studia Piosenki GOK – uczestniczyło około 60 osób.
13. Koncert z okazji Dnia kobiet w Bożenkowie – uczestniczyło około 30 osób.
14. Koncert z okazji Dnia kobiet w Maksymilianowie – uczestniczyło około 60 osób.
15. Mini koncerty z okazji Walentynek – GOK i świetlica w Bożenkowie - uczestniczyło średnio po 50 osób.
16. Imprezy z okazji Dnia Dziecka – we wszystkich placówkach – średnio uczestniczyło około 40 osób w każdej.
17. Spotkania z cyklu „Humor na Maksa” – Świetlica Maksymilianowo – uczestników 70.
18. Wigilijne Spotkania Klubów Seniora - we wszystkich placówkach razem ok. 200 osób.
19. Wigilijne spotkania KGW – uczestniczyło około 70 osób.
20. Koncerty świąteczne w GOK Osielsko II tury – uczestniczyło ok. 200 osób.
21. Koncert świąteczny Świetlica Bożenkowo – uczestniczyło 40 osób.
22. Koncert świąteczny połączony ze stołem wigilijnym w Niemczu - 70 osób.
23. Koncert kolęd i pastorałek w Żołędowie – uczestniczyło około 70 osób.
24. Występ teatru w Niemczu – 2 razy i Wilczu – średnio uczestniczyło 30 osób.
25. Spotkania „Andrzejkowe” – we wszystkich placówkach średnio po 30 uczestników.
26. Warsztaty rękodzieła dla dorosłych – we wszystkich placówkach - 1 raz w miesiącu – uczestniczy średnio 13 osób.
27. Wycieczki klubów seniora – 14 razy – dotyczy wszystkich placówek – uczestniczyło średnio po 30 osób.
28. Koncert z okazji 11 listopada w Maksymilianowie – uczestniczyło około 70 osób.



29. Wycieczki U3W Osielsko – 2 razy - uczestniczyło średnio 40 osób.  
 30. Wycieczka do Brukseli grup z Osielsko tj. U3W, Klub Seniora, Kobieta Być – 40 osób.

#### Stale zajęcia Gminnego Ośrodka Kultury w Osielsku

Lp.	Nazwa zajęć	Średnia ilość uczestników
1.	Kółko plastyczne – 1x w tygodniu	2 gr. po 14 osób
2.	Zajęcia z Robotyki - 1x w tygodniu po 2 h	1 gr. 10 osób
3.	Kółko szachowe – 1x w tygodniu	2 gr po 4 osób
4.	Uniwersytet Trzeciego Wieku – Filia WSG, wykłady 2 x w m-cu	55 osób
5.	Studio Piosenki GOK – 2x w tygodniu	20osób,
6.	Klub Seniora - 1x w miesiącu	54 osób
7.	Koło modelarskie – 1 x w tygodniu	1 gr. 8 osób
8.	Fitness – 2 x w tygodniu	20 osób
9.	Grupa „Kobieta Być” – 2 x w miesiącu	23 osoby
10.	Nauka gry na pianinie – 4 x w tygodniu	26 osób
11.	Nauka gry na gitarze – 1 x w tygodniu	8 osób
12.	Zajęcia karate – 3x w tygodniu	2 gr. – po 35 osób
13.	Zumba - 2 x w tygodniu	18 osób
14.	Zajęcia j. angielskiego + 50 – 1x w tygodniu	4 osób
15.	Grupa plastyczna dla dorosłych - 1 x w tygodniu	12 osób,
16.	Zimowisko – 5 dni	15 osób
17.	Półkolonie letnie – 5 dni	15 osób
18.	Letnie warsztaty plastyczne – 5 dni	18 osób
19.	Letnie warsztaty modelarskie – 4 dni	10 osób
20.	Letnie warsztaty wokalne – 4 dni	15 osób
21.	Letnie warsztaty pianistyczne – 5 dni	8 osób
22.	Letnie warsztaty ceramiczne – 4 dni	15 osób

#### Sukcesy uczestników zajęć:

- wyróżnienie dla uczestniczki zajęć wokalnych GOK Osielsko na Wojewódzkim Walentynkowym Konkursie Wokalnym 2019 r.

### Stale zajęcia w Świetlicy w Żołędowie

Lp.	Nazwa zajęć oraz częstotliwość zajęć	Średnia ilość uczestników
1.	Kółko plastyczne, 2 x w tygodniu	14 osób
2.	Zespół wokalny – 2 x w tygodniu po 2 h	2 grupy po 8 osób
3.	Klub seniora - 1x w miesiącu po 2 h	28 osób,
4.	Koło Gospodyń Wiejskich – 1x w miesiącu po 3 h	30 osób
5.	Zajęcia dla pań – 1 x w tygodniu	10 osób
6.	Zajęcia taneczne – 1 x w tygodniu – 2 h	10 osób
7.	Zajęcia komputerowe – 1x w tygodniu	13 osób
8.	Warsztaty letnie - 2 tygodnie	20 osób
9.	Indywidualna nauka emisji głosu - 3 x w tygodniu do czerwca	7 osób
10.	Zajęcia nauki gry na gitarze - 1 raz w tygodniu	10 osób
11.	Zajęcia świetlicowe – codziennie	35 osób
12.	Półkolonie letnie – 5 dni	15 osób
13.	Zimowisko – 5 dni	15 osób

### Stale zajęcia w Świetlicy Maksymilianowo

Lp.	Nazwa zajęć oraz częstotliwość zajęć	Średnia ilość uczestników
1.	Koło małego Badacza - 1 x w tygodniu	10 osób
2.	U3W Filia U3W – 2 x w miesiącu	25 osób
3.	Korepetycje z matematyki – 2x w tygodniu	3 osób
4.	Klub seniora – 1x w miesiącu 2 h	25 osób
5.	Koło Gospodyń Wiejskich 1x w miesiącu	26 osób
6.	Zajęcia z Robotyki - 1 x w tygodniu, 2 h	7 osób
7.	Półkolonie letnie (dwie tury) oraz zimowe	15 osób
8.	Koło małego artysty – 1x w tygodniu	14 osób
9.	Zimowisko - 5 dni	15 osób
10.	Zajęcia taneczno-rytmiczne - 1x w tygodniu	10 osób
11.	Joga – 2x w tygodniu	9 osób
12.	Programowanie gier - 1x w tygodniu	14 osób
13.	Zumba - 1x w tygodniu	8 osób

### Stale zajęcia w Świetlicy Niemcz

Lp.	Nazwa zajęć oraz częstotliwość zajęć	Średnia ilość uczestników
1.	Zajęcia plastyczne – 1x w tygodniu do czerwca 2019	10 osób
2.	Koło teatralne – 1x w tygodniu do czerwca 2019	6 osób
3.	Zajęcia kulinarne – 1x w tygodniu do czerwca 2019	12 osób
4.	Klub seniora – 1x w miesiącu 2 h	26 osób
5.	Koło Gospodyń Wiejskich – 1x w m-cu po 3 h	9 osób
6.	Zimowisko – 5 dni	15 osób
7.	Półkolonie letnie (dwie tury) – po 5 dni	15 osób
8.	Gry i zabawy dla dzieci – 5x w tygodniu do czerwca 2019	10 osób
9.	Callanetics – 1x w tygodniu do czerwca 2019	13 osób
10	Język angielski dla dzieci – cały tydzień do czerwca 2019	18 osób
11.	U3W	24 osób

### Stale zajęcia w Świetlicy Niwy-Wilcze

Lp.	Nazwa zajęć oraz częstotliwość zajęć	Średnia ilość uczestników
1.	Koło rekreacyjne – 1x w tygodniu	7 osób
2.	Półkolonie letnie - 1 tydzień	5 osób
3	Koło plastyczne - 1 raz w tygodniu	6 osób
4.	Zajęcia komputerowe – 2 razy w tygodniu	6 osób
5.	Warsztaty rękodzieła – 1 raz w tygodniu	7 osób
6.	Zajęcia z robotyki - 2 razy w miesiącu	11 osób
7.	Zimowisko – 1 tydzień	5 osób
8.	Zajęcia świetlicowe (gry i zabawy) - 3x w tygodniu	7 osób
9.	Koło szachowe – 1 x w tygodniu do czerwca 2019	6 osób
10	Klub Seniora – 5 x w miesiącu	9 osób
11	Zajęcia z cyklu „Dzień ....” – 4 razy w miesiącu	7 osób

### Stale zajęcia w Świetlicy Jaruzyn

Lp.	Nazwa zajęć oraz częstotliwość zajęć	Średnia ilość uczestników
1.	Koło plastyczne – 1x w tygodniu po 2 h	18 osób
2.	Zajęcia z maluchami codziennie po 2 h	5 osób
3.	Zajęcia sportowe – 1x w tygodniu po 2 h	6 osób
4.	Zajęcia Nordic Walking 1 x w tygodniu po 2 h	4 osób
5.	Zajęcia świetlicowe – 5x w tygodniu po 2 h	10 osób
6.	Zajęcia szachowe – 1 x w tygodniu po 2 h	7 osób,
7.	Klub seniora – 1x w miesiącu po 3 h	10 osób
8.	Półkolonie letnie (1 tydzień) po 5 h	7 osób
9.	Zimowisko – 5 dni – po 5 h	10 osób
10.	Zumba dla dzieci – 1 x w tygodniu do czerwca 2019 – po 1 h	12 osób
11.	Zajęcia komputerowe oraz gry na x-box – 5 x w tygodniu – po 2 h	9 osób
12.	Pomoc w odrabianiu lekcji – 5 x w tygodniu po 1 h	12 osób
13.	Zajęcia relaksacyjne – 1 x w tygodniu po 1 h	10 osób
14.	Zajęcia z robotyki – 1 raz w miesiącu – po 2 h	13 osób
15.	Zajęcia profilaktyczne 1 raz w miesiącu po 2 h	8 osób
16.	Zajęcia z cyklu Twój pomysł twoje zajęcia – 2 razy w miesiącu po 2 h	7 osób

### Stale zajęcia w Świetlicy Bożenkowo

Lp.	Nazwa zajęć oraz częstotliwość zajęć	Średnia ilość uczestników
1.	Koło plastyczne – 3x w tygodniu – po 2 h	9 osób
2.	Zajęcia z maluchami – 5x w tygodniu – po 3 h	6 osób
3.	Półkolonie letnie - 5 dni po 5 h	8 osób
4.	Zimowisko – 5 dni po 5 h	7 osób
5.	Zajęcia świetlicowe (gry i zabawy) – 4x w tygodniu po 3 h	8 osób
5.	Pomoc w odrabianiu lekcji – 3x w tygodniu po 3 h	3 osoby
6.	Warsztaty rękodzieła – 3x w miesiącu po 4 h	15 osób
7.	Klub seniora – 1 x w miesiącu po 4 h	18osoby
8.	Zajęcia Fitness – 5x w tygodniu po 2 h	4 osób
9.	Zajęcia umuzykalniające – 1x w tygodniu po 2 h	9 osób
10.	Letnie warsztaty dla dzieci – 10 dni po 5 h	11 osób

W 2019 oddany do użytku został nowy obiekt Świetlicy Niemcz oraz przeniesiona na teren Świetlicy Żołędowo została siłownia zewnętrzna, która poprzednio mieściła się przy ul. Wierzbowej w Żołędowie.

Wszyscy instruktorzy organizują zajęcia doraźne, np. wyjazdy do kina, spacery po okolicach, bale karnawałowe, zabawy, ogniska. Instruktorzy również biorą czynny udział w organizacji gminnych imprez plenerowych.

#### Wnioski dotyczące funkcjonowania poszczególnych placówek:

Gminny Ośrodek Kultury przystosował działalność swoich kół zainteresowań, organizacji maksymalnie do planu zajęć szkolnych dzieci i młodzieży, co nie było sprawą łatwą ze względu na skromną ilość pomieszczeń, którymi dysponuje. Nadto imprezy kameralne, plenerowe współorganizowano w takim czasie, by był to czas wolny mieszkańców przy współpracy z parafiami, radami sołeckimi, szkołami.

Świetlica w Maksymilianowie: By wyjść naprzeciw potrzebom mieszkańców zajęcia ZUMBY w 2019 r. były bezpłatne. Reaktywowano też zajęcia dla maluchów, na które uczęszcza przez 5 dni w tygodniu 10 dzieci. Oprócz robotyki zorganizowano zajęcia z programowania dla dzieci.

Świetlica w Żołędowie: Dla zwiększenia bezpieczeństwa i zabezpieczenia przed ewentualnymi zniszczeniami, urządzenia siłowni zewnętrznej i street workout przeniesiono zgodnie z zasadami sztuki budowlanej i bezpieczeństwa na teren nowej świetlicy przy ul. Wyczółkowskiego 2. Współpraca z KGW w Żołędowie układa się w sposób wzorcowy. KGW współuczestniczy we wszystkich imprezach organizowanych dla mieszkańców Żołędowa. By zapewnić ciągłość kształcenia wokalnego młodzieży, GOK zatrudnił absolwentkę wokalistyki panią Zofię Skowron do prowadzenia koła wokalnego, którego występy uświetniły kilka imprez lokalnych. Wychodząc naprzeciw potrzebom młodzieży, nowy instruktor świetlicy pan Łukasz Lesiński zorganizował i prowadzi zespół taneczny breakedance. Na terenie świetlicy rozpoczęło też działalność biuro pana Tadeusza Hirta- które zajmuje się pisaniem projektów wspomagających seniorów w naszej gminie.

Świetlica w Niemczu: Dotychczasowo działająca świetlica przy ul. Pod Wierzbami była także w roku 2019 wykorzystywana do godziny 16 przez szkołę podstawową. Otwarcie nowej świetlicy było świętem całej wsi, a jego głównym elementem był koncert Renaty Przymek. Przy współudziale mieszkańców i KGW Żołędowa zorganizowano stół wigilijny i koncert. Niestety awarie w nowym obiekcie, w tym kłopotliwy dla użytkownika system ogrzewania Sali głównej, uniemożliwiły szerszą działalność. W tym czasie świetlicę sukcesywnie doposażano w sprzęt zakupiony z pieniędzy Rady Sołeckiej Niemcza, zgodnie z jej sugestiami i funduszy GOK.

Świetlica w Bożenkowie: Instruktorza wystąpiła z wnioskiem w 2019 roku o zajęcia z robotyki. Cieszyły się one bowiem wielkim zainteresowaniem podczas półkolonii letnich. Rada sołecka nie wyraziła chęci do finansowania zajęć i ruszyły one z funduszy GOK w 2020 roku. Panie z Bożenkowa zwróciły się do instruktorki także w 2019 roku o zwiększenie ilości zajęć warsztatów z rękodzielnictwa. Rada sołecka uwzględniła ten wniosek w 2020 roku. W związku ze zwiększeniem środków część z nich trafiła także na warsztaty rękodzielnictwa dla dzieci ponieważ są one bardzo zaangażowane w tego typu działalność.

Świetlica Niwy-Wilcze: Na prośbę mieszkańców zorganizowano imprezy integracyjne dla różnych grup wiekowych: ognisko na zakończenie lata, wigilię dla seniorów, mikołajki dla dzieci. Doposażono świetlicę na wniosek radnego pana Pawła Kamińskiego, w telewizor, zestaw gier i konsoli. Aby uatrakcyjnić pracę świetlicy instruktorka zakupiła: nagłośnienie,

projektor z ekranem. Te działania przedsięwzięła nowa instruktorka tejże świetlicy pani Patrycja Ośmiałowska.

Świetlica w Jaruzynie co roku organizuje festyn rodzinny „Jaruzynka”. Tegoroczny festyn organizowano nie tylko przy współpracy z Sołtysem, ale także całą Radą Sołecką, która aktywnie uczestniczyła w przygotowaniach imprezy. Zaowocowało to jeszcze lepszą jakością pleneru i nowymi, świetnymi pomysłami. Tegoroczna bogata oferta świetlicy to także efekt dofinansowania działalności ze środków funduszu sołeckiego. Wszystkie imprezy i wycieczki organizowane przez klub seniora były konsultowane z całym klubem. Podkreślić należy ścisłą współpracę i aktywne zaangażowanie w działalność świetlicy radnej Jaruzyna, pani Danuty Szatkowskiej- Rzepki. Szeroki wachlarz zajęć to efekt konsultacji z dziećmi i ich rodzicami na temat, jakie zajęcia byłyby potrzebne w świetlicy, w roku 2019.

Gminny Ośrodek Kultury wydaje cyklicznie „Panoramę Osielską” – 6 numerów w roku średnio 32 strony, w nakładzie 1.200 sztuk.

GOK prowadzi stronę internetową; [www.gok-osielsko.eu](http://www.gok-osielsko.eu), oraz [www.facebook.com/GOK.OSIELSKO](https://www.facebook.com/GOK.OSIELSKO), na której prezentuje ofertę dla mieszkańców w siedzibie GOK i wszystkich świetlicach.

## **II. Place zabaw**

GOK Osielsko administruje następujące obiekty:

- plac zabaw przy ul. Zatokowej w Osielsku,
- plac zabaw przy ul. Kolonijnej w Osielsku,
- siłownię zewnętrzną przy ul. Irysowej w Osielsku,
- plac zabaw przy ul. Pałacowej w Żołędowie,
- siłownię zewnętrzną przy ul Wierzbowej w Żołędowie,
- plac zabaw przy ul. Pod Wierzbami w Niemczu,
- plac zabaw przy ul. Ptasiej w Maksymilianowie,
- plac zabaw i siłownię zewnętrzną przy ul. Kościelnej w Maksymilianowie,
- plac zabaw przy ul. Słupskiej w Wilczu,
- plac zabaw przy ul. Jaskółczej w Myślęcinku,
- plac zabaw przy ul. Rybienieckiej w Niwach.

W roku 2019 doposażone zostały w nowy sprzęt następujące place:

- Plac zabaw przy ulicy Wierzbowej, z terenu dawnej świetlicy został przeniesiony na teren nowej świetlicy przy ulicy Wyczółkowskiego 2 w Żołędowie (street workout).
- Plac zabaw ul. Kolonijna w Osielsku zainstalowano huśtawkę rodzinną.
- Plac zabaw ul. Zatokowa w Osielsku, zestaw zabawowy Lulu.
- Plac zabaw ul. Ptasia w Maksymilianowie: huśtawka bocianie gniazdo, tablica z regulaminem w miejsce zniszczonej, siłownia zewnętrzna – zestaw dwustanowiskowy, prasa nożna i wyciskanie siedząc, zlikwidowano ze względu na zagrożenie dla życia i zdrowia drewniany zestaw zabawowy.

Zgodnie z przepisami prawa wykonywane są na zlecenie GOK-u 1 raz w roku przeglądy techniczne tych placów przez podmiot zewnętrzny, 2 razy w roku wymieniany jest piasek w piaskownicach oraz są koszone bieżąco tereny zielone, na których mieszczą się w/w place. Jeden raz w tygodniu wywożone są odpady. W celu zapewnienia bezpieczeństwa na bieżąco, pracownik GOK Osielsko dokonuje kontroli i napraw zniszczonych urządzeń.

## **XV. Działalność Gminnej Biblioteki Publicznej w Osielsku w 2019 r.**

### **I. Status formalno-prawny bibliotek:**

Biblioteka jest samodzielną instytucją kultury wpisaną do „Rejestru instytucji kultury” pod poz. 2. Liczba placówek:

- Gminna Biblioteka Publiczna w Osielsku
- Filia GBP w Żołędowie.

Nie zachowały się dokumenty o utworzeniu Biblioteki i na podstawie pierwszego wpisu do inwentarza przyjęto, że została utworzona w 1949 r. Początkowo istniała pod nazwą Gromadzka Biblioteka Publiczna,

Podstawą działalności biblioteki był powojenny ogólnopolski Projekt organizacji sieci bibliotek publicznych unormowany Dekretem „*O bibliotekach i opiece nad zbiorami bibliotecznymi*” z 17 kwietnia 1946 r., który określał zadania, strukturę i podstawy finansowe bibliotek powszechnych.

### **II. Zatrudnienie - stan na 31 grudnia 2019 r.:**

- Kierownik GBP – 1 etat,
- Bibliotekarka w Osielsku – 1 etat
- Bibliotekarka w Żołędowie –  $\frac{3}{4}$  etatu
- Główna księgową –  $\frac{1}{8}$  etatu

### **III. Dostępność do Biblioteki:**

Biblioteki są czynne 5 dni w tygodniu: od poniedziałku do piątku:

- GBP w Osielsku czynna przez 4 dni w tygodniu przez 10 godzin i 1 raz 8 godzin.
- Filia w Żołędowie czynna przez 5 dni w tygodniu po 6 godzin.

### **IV. E-usługi bibliotek:**

#### **1. Warunki obsługi czytelników**

Obsługa czytelników w bibliotekach jest w pełni zautomatyzowana:

- czytelnicy mają możliwość logowania się do własnego konta, dzięki temu zdalnie zamawiają, rezerwują książki i prolongują terminy zwrotu.
- działa usługa automatycznego przypominania o zbliżającym się terminie zwrotu wypożyczonych woluminów, a także automatyczne monitowanie w przypadku przekroczenia terminu planowanego zwrotu wypożyczonych pozycji.

#### **2. Kategorie użytkowników logujących się:**

- głównie osoby pracujące umysłowo – 2.901 logowań;
- najwięcej osób w wieku 25-44 – 2.311 logowań;

- liczba wejść – 4.096 logowań w ciągu roku.
- zamówiono 905 woluminów,
- zarezerwowano 744 woluminów,
- prolongowano wypożyczenia 565 woluminów.

W porównaniu z danymi statycznymi z poprzedniego roku zanotowano wzrost liczby logowań o ok. 95%. Oznacza to prawie dwukrotny wzrost wykorzystania zdalnej usługi i świadczy o ciągłym wzroście korzystania przez czytelników z operacji samoobsługowych.

## V. Zbiory biblioteczne:

1. Liczba zbiorów wg stanu na 31 grudnia 2019 r.:
  - GBP w Osielsku – 20.820 woluminów;
  - Filia w Żołędowie – 10.919 woluminów.
2. Zakup książkowych nowości wydawniczych

<i>Placówka</i>	Środki własne		Dotacje z innych źródeł		Razem wartość
	Ilość	Wartość	Ilość	Wartość	
GBP w Osielsku	616	14.604,22	280	6.553,56	21.157,78
Filia w Żołędowie	294	6.928,12	152	3.590,39	10.518,51
<b>R a z e m</b>	<b>910</b>	<b>21.533,29</b>	<b>432</b>	<b>10.143,00</b>	<b>31.676,29</b>

Dotacje na zakup książek z innych źródeł, otrzymane w 2019 r.:

- Powiat bydgoski - 1.000,00
- Minister Kultury i Dziedzictwa Narodowego – 9.143,00

### 3. Dary od czytelników przyjęte na stan bibliotek:

<i>Placówka</i>	Dane za rok 2018		Dane za rok 2019	
	Ilość	Wartość	Ilość	Wartość
GBP w Osielsku	207	3.038,00	135	1.710,00
Filia w Żołędowie	98	1.448,50	90	1.267,00
<b>R a z e m</b>	<b>306</b>	<b>4.486,50</b>	<b>225</b>	<b>2.977,00</b>

## VI. Selekcja zbiorów:

- GBP Osielsko – wycofano 559 woluminów,
- Filia Żołędowo – wycofano 533 woluminy.

## VII. Czytelnicy i wypożyczenia:

<i>Placówka</i>	Aktywnie wypożyczający □		Liczba odwiedzin		Liczba wypożyczeń	
	2018 r.	2019 r.	2018 r.	2019 r.	2018 r.	2019 r.
GBP w Osielsku	1.177	1.272	12.118	13.431	21.448	23.264
Filia w Żołędowie	420	470	2.158	2.567	3.781	4.086
<b>R a z e m</b>	<b>1.579</b>	<b>1.742</b>	<b>14.276</b>	<b>15.998</b>	<b>25.229</b>	<b>27.350</b>

□ czytelnicy aktywnie wypożyczający to osoby, które przynajmniej raz w roku odwiedziły bibliotekę i wypożyczyły książki. W tych statystykach nie ma użytkowników, którzy odwiedzili bibliotekę ale książek nie wypożyczyli.



Największą grupę czytelników stanowią osoby w wieku 25-44 (479 osób). Porównując dane statystyczne w 2019 roku - zanotowano wzrost liczby czytelników o ok. 10%, a wypożyczeń o ok. 8,4% w stosunku do roku poprzedniego.

### **VIII. Komputeryzacja bibliotek:**

- Biblioteki w gminie Osielsko są w pełni skomputeryzowane. Baza katalogu jest opracowana w 100% i dostępna on-line: [www.osielsko-gbpsowwwa.pl](http://www.osielsko-gbpsowwwa.pl).
- wykorzystywane oprogramowania biblioteczne to program SOWA firmy Sokrates w usłudze hostingu.
- źródła finansowania - całość kosztów finansowania komputeryzacji bibliotek pokrywana jest z rocznej dotacji organizatora.
- dostęp do Internetu jest bezpłatny dla wszystkich użytkowników przy stanowiskach komputerowych w bibliotekach. Warunki korzystania normuje wewnętrzny Regulamin. Brak dostępu WIFI dla użytkowników.

Przepustowość łącza jest maksymalna na jaką pozwalają warunki techniczne:

- GBP w Osielsku – 6 Mb
- Filia w Żołędowie – 6 Mb

## XVI. Gminny Zakład Komunalny

Gminny Zakład Komunalny w Żołędowie (w skrócie GZK) funkcjonuje w formie zakładu budżetowego. Został utworzony w celu wykonywania zadań gminy o charakterze użyteczności publicznej. Akt założycielski - uchwała Nr IX/43/91 Rady Gminy Osielsko z dnia 21 grudnia 1991 r., ostatnie zmiany: Uchwała Nr I/6/2013 z dnia 29 stycznia 2013 r. oraz Uchwała nr VI/68/2016 z dnia 18 października 2016 r.). Dyrektorem GZK jest pan Leszek Dziamski.

### Zatrudnienie w GZK wg rodzajów działalności na 31.12. 2019

Nazwa działalności	Ilość etatów
Gospodarka komunalna	8
Dostarczanie wody	9
Drogi gminne	12
Gospodarka ściekowa	9
Tereny zielone	1
PSZOK	1
<b>Razem:</b>	<b>40</b>

Uwaga! etat dyrektora, księgowości i inne administracyjne są wykazane w gospodarce komunalnej

### Schemat organizacyjny GZK



**Wykaz pojazdów GZK (stan na 31.12.2019)**

<b>L.p</b>	<b>Rodzaj pojazdu</b>	<b>Nr. rejestrac.</b>	<b>Przeznaczenie</b>
1	Przyczepa specjalna Shmidt	CBY 8072P	Drogi gminne
2	Citroen Berlingo	CBY 90 SC	Drogi gminne
3	Citroen Berlingo	CBY 87 SN	Woda
4	Citroen Berlingo	CBY 5Y 46	Woda
5	Citroen Berlingo	CBY 1452F	Gospodarka Komunalna
6	Citroen Berlingo	CBY JX 07	Woda
7	Citroen Berlingo	CBY 4059F	Gospodarka Komunalna
8	Man-TGL 8.150	CBY 0462F	Woda
9	Man -asenizacyjny	CBY 89 E5	Gospodarka ściekami
10	Man- wywrotka	CBY 39 V5	Drogi
11	Man- asenizacyjny	CBY 5K 68	Gospodarka ściekami
12	Man-specjalny	CBY 7203F	Drogi gminne
13	Ciągnik Pronar 320 AMK	CBY N 552	Drogi gminne
14	Ciągnik Ursus	BYN 745Y	Drogi gminne
15	Ciągnik Ursus	BYN 742Y	Drogi gminne
16	Ciągnik Zetor	CBY FP12	Drogi gminne
17	Ciągnik New Holland	CBY FP11	Drogi gminne
18	Równiarka D3	Równiarka D3	Drogi gminne
19	Równiarka XCMG	GR-135 Europa	Drogi gminne
20	Renault Master	CBY JJ 46	Gospodarka ściekami
21	Renault Mascott	CBY 54 SY	Gospodarka Komunalna
22	Iveco Daily	CBY 1433 F	Woda
23	Iveco Daily	CBY 2767F	Woda
24	Iveco Daily	CBY 4029 F	Drogi gminne
25	Wuko	CBY F- 151	Gospodarka ściekami
26	Koparko-ładowarka	CASE 580 SR 3	Woda
27	Koparko-ładowarka	CASE 580 SM	Drogi gminne
28	Przyczepa Niewiadów	CBY 04 U1	Drogi gminne
29	Przyczepa autosan	BYU 883 N	Drogi gminne
30	Walec	BRAK	Drogi gminne
31	Rębak Skorpion	CBY R 188	Drogi Gminne
32	Walec drogowy GR-135	MBU RW -140	Drogi gminne

### Zbiorowe zaopatrzenie w wodę - ilość przyłączy i sprzedaż wody

Lp.	solectwo	31.12. 2014 r.	31.12. 2015 r.	31.12. 2016 r.	31.12. 2017 r.	31.12. 2018 r.	31.12. 2019 r.	Uwagi I. podliczn	
								2018r.	2019r.
1.	Jarużyn	119	122	140	149	163	180	-	-
2.	Maksymilianowo	478	486	508	523	538	547	298	304
3.	Niemcz	1 175	1 181	1 213	1 261	1329	1367	620	705
4.	Niwy-Wilcze	256	273	286	324	369	391	70	88
5.	Osielsko	1 567	1 665	1 730	1 768	1846	1879	895	1111
6.	Żołędowo	403	414	439	445	451	521	204	229
7.	Bożenkowo	22	22	31	43	47	53	-	-
<b>Ogółem ilość przyłączy</b>		<b>4 020</b>	<b>4 163</b>	<b>4 347</b>	<b>4 513</b>	<b>4746</b>	<b>4938</b>	2087	2437
<b>Sprzedaż wody w tys. m<sup>3</sup></b>									
- gm. Osielsko		655,9	726,4	718,83	677,14	917,1	954,62		
- poza teren gminy		635,5	706,5	710,03	669,00	897,7	943,57	202,5	210,81
		20,4	19,9	8,8	8,14	19,4	11,05		
<b>Długość sieci w km</b>			157,44	168,7	177,3	181,96	192,3		

Dane w uwagach dot. podliczników – do podlewania ogrodów

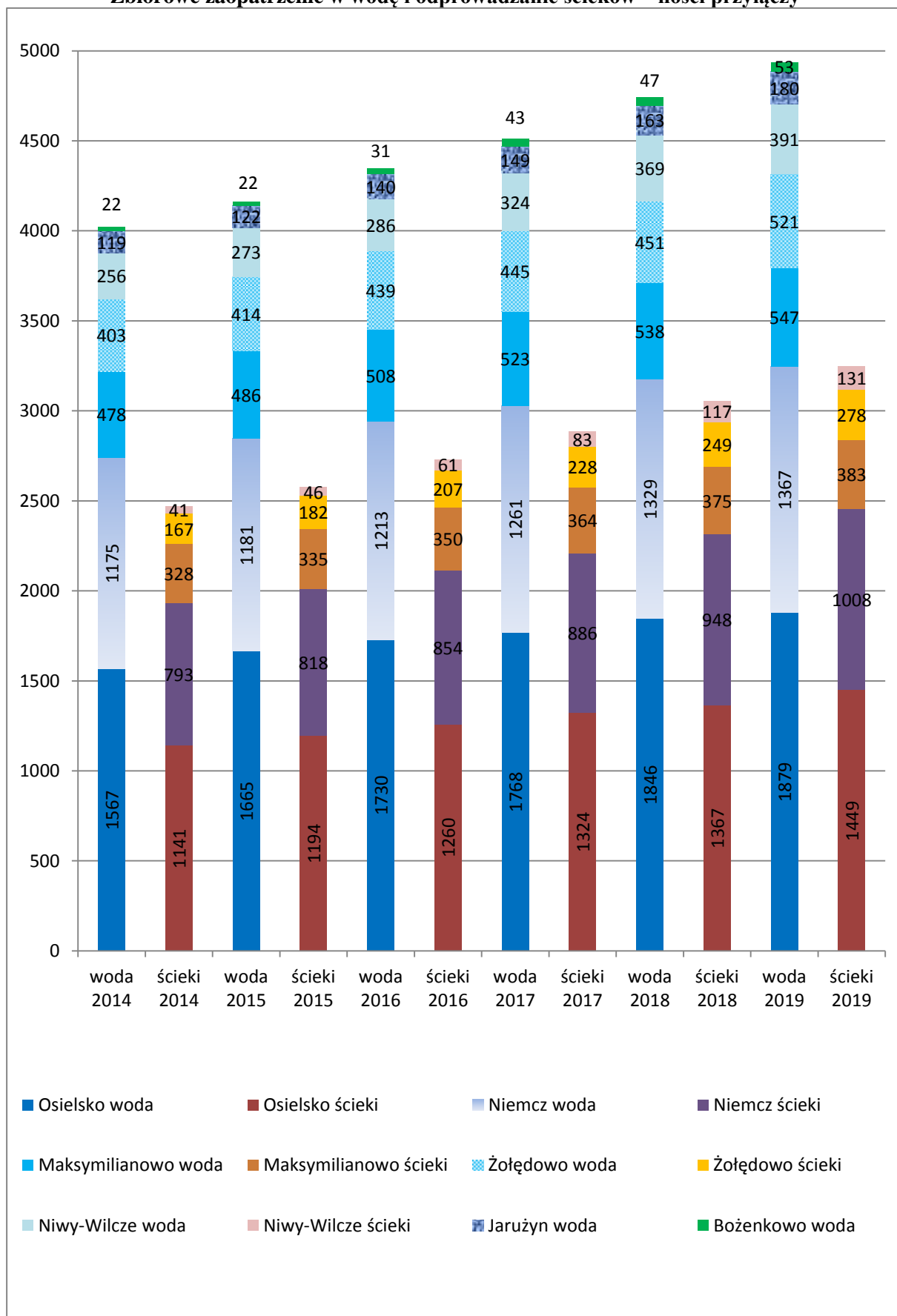
Źródło: Dane przekazane przez Gminny Zakład Komunalny w Żołędowie

### Zbiorowe odprowadzanie ścieków - ilość przyłączy i sprzedaż w m<sup>3</sup>

Lp.	solectwo	31.12. 2014 r.	31.12. 2015 r.	31.12. 2016 r.	31.12. 2017 r.	31.12. 2018 r.	31.12. 2019 r.
1.	Maksymilianowo	328	335	350	364	375	383
2.	Niemcz	793	818	854	886	948	1008
3.	Osielsko	1 141	1 194	1 260	1 324	1367	1449
4.	Żołędowo	167	182	207	228	249	278
5.	Niwy - Wilcze	41	46	61	83	117	131
<b>Ogółem ilość przyłączy</b>		<b>2.470</b>	<b>2.575</b>	<b>2.732</b>	<b>2.885</b>	<b>3.056</b>	<b>3.249</b>
<b>Sprzedaż usług w tys. m<sup>3</sup></b>							
dla Gm. Osielsko		470,8	438,2	496,5	522,2	608,3	610,63
		402,9	357,8	389,9	405,1	477,6	488,38
<b>Długość sieci w km</b>			136,5	139,7	145,8	149,95	160,0

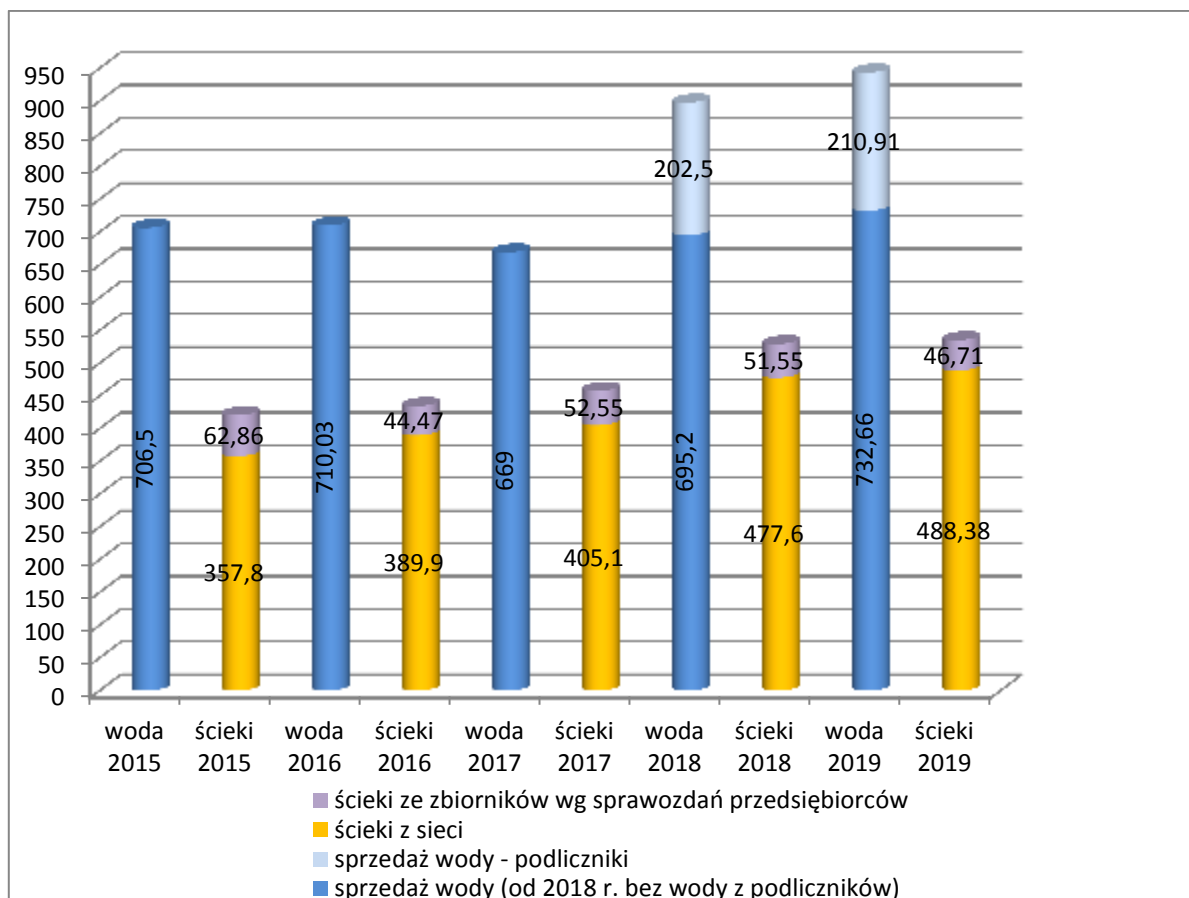
Źródło: Dane Gminnego Zakładu Komunalnego w Żołędowie

### Zbirowe zaopatrzenie w wodę i odprowadzanie ścieków – ilości przyłączy



Źródło: dane GZK

### Zbiorowe zaopatrzenie w wodę i odprowadzanie ścieków w tys. m<sup>3</sup>



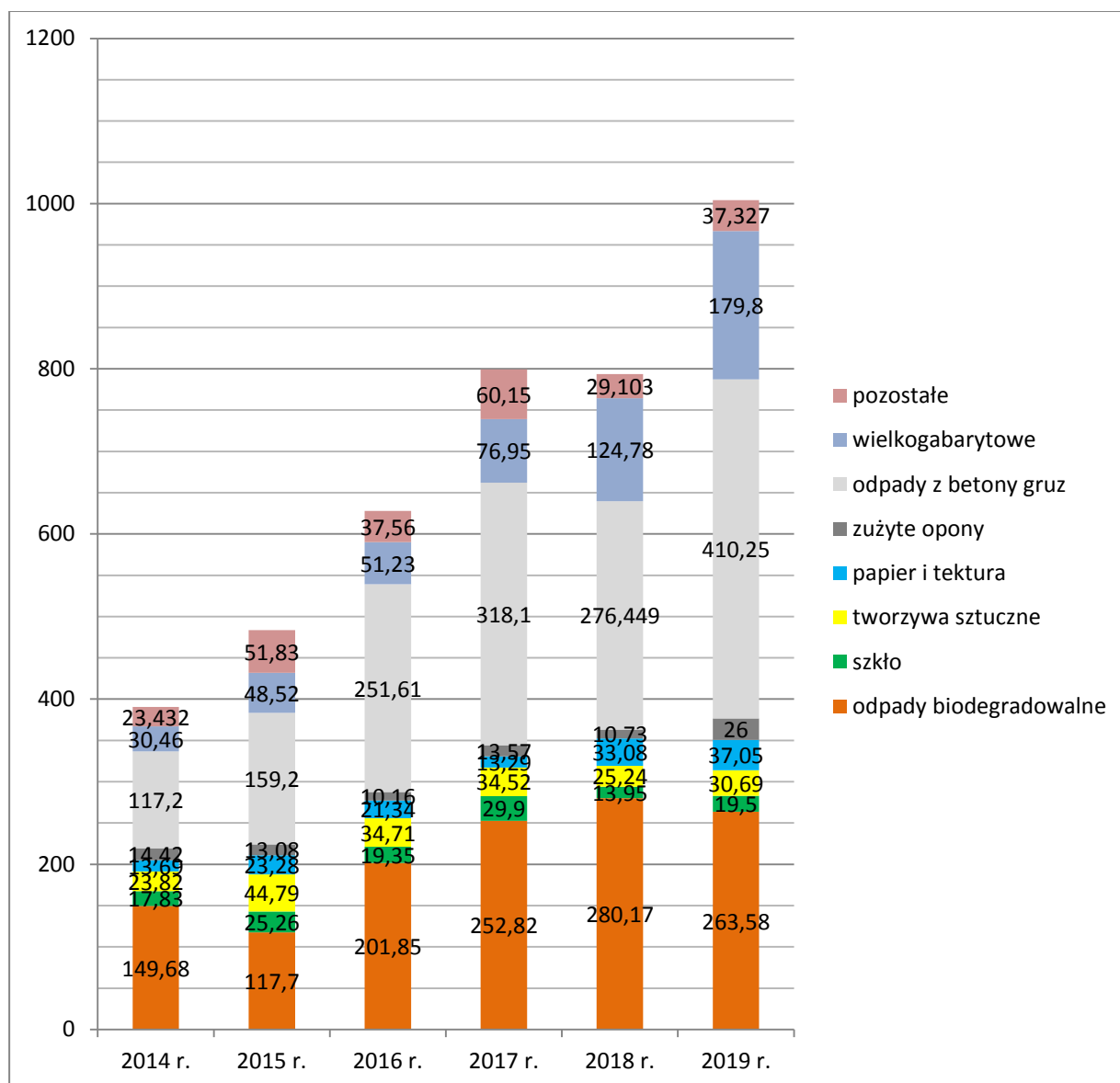
Źródło: dane GZK

Na różnicę w wykazywanych ilościach sprzedaży wody w stosunku do ilości ścieków ma wpływ stopień uzbrojenia nieruchomości w poszczególne media. Na nieruchomościach, z których ścieki są odprowadzane do sieci, są montowane podliczniki zużycia wody, wykorzystywane np. do podlewania ogrodów. Potrzeby posiadania takich podliczników nie mają właściciele nieruchomości wyposażonych w szamba lub oczyszczalnie przydomowe i w tych przypadkach brak jest danych nt. ilości zużywanej wody do podlewania upraw. Wg prowadzonych ewidencji przez Urząd Gminy, na terenie Gminy wg stanu na dzień 31.12.2019 r. było 780 szamb oraz 32 oczyszczalnie przydomowe. Po przeprowadzonej weryfikacji, wg stanu w maju br., liczba szamb - 934, a oczyszczalni przydomowych 34.

Ścieki komunalne z terenu Gminy Osielsko są odprowadzane do oczyszczalni ścieków „Fordon”. O problemach, które stwarza nam partner – Miejskie Wodociągi i Kanalizacja w Bydgoszczy sp. z o.o., naliczając, naszym zdaniem, bezpodstawnie dodatkowe opłaty za przekroczenia norm ścieków, informuję w sprawozdaniach z pracy między sesjami (w 2019 r. na sesjach: 5 lutego, 19 marca, 24 kwietnia, 18 czerwca, 9 lipca, 10 września, 12 listopada, a także informowałem o sytuacji na posiedzeniach komisji Rady). Na dzień 31 grudnia 2019 r., począwszy od 2018 r., wysokość opłat, łącznie z 12 faktur, wynosi 6 265 882,21 zł. Jak Państwu informowałem GZK odsyłał faktury uznając naliczone opłaty za bezpodstawne. MWiK uzyskał sądowy nakaz zapłaty w postępowaniu upominawczym na kwotę 1 099 601,95 zł. Gmina wniosła w tej sprawie powództwo przeciwko MWiK. Sąd Okręgowy w Bydgoszczy Wydział VIII Gospodarczy w drodze Postanowienia z dnia 17 lipca 2019 r. skierował strony do mediacji i wyznaczył mediatora. Termin postępowania mediacyjnego był przez Sąd na wniosek MWiK kilkakrotnie przedłużany. Ostatnie postanowienie Sądu przedłużyło ten termin do 22 sierpnia 2020 r.

### Funkcjonowanie PSZOK - ilości przyjętych odpadów w tonach

Przyjęte odpady	2014 r.	2015 r.	2016 r.	2017 r.	2018 r.	2019 r.
Ilość przyjętych odpadów ogółem	390,532	483,66	627,81	799,3	793,5	1004,197
w tym: - odpady biodegradowalne	149,68	117,7	201,85	252,82	280,17	263,58
- szkło	17,83	25,26	19,35	29,9	13,95	19,5
- tworzywa sztuczne	23,82	44,79	34,71	34,52	25,24	30,69
- papier i tektura	13,69	23,28	21,34	13,29	33,08	37,05
- zużyte opony	14,42	13,08	10,16	13,57	10,73	26,0
- odpady z betonu i gruz	117,2	159,2	251,61	318,1	276,449	410,25
- wielkogabarytowe	30,46	48,52	51,23	76,95	124,78	179,8
- pozostałe (razem z opak. wielomat.)	23,432	51,83	37,56	60,15	29,103	37,327
Ilość obsłużonych mieszkańców	b/d	4 759	6 241	7 227	7 683	8 003



### Utrzymanie dróg – efekty rzeczowe oraz wysokość wydatków

Lp.	Rodzaj wykonywanych prac	31.12.2018 r.		31.12.2019 r.	
		Efekty rzeczowe	Wydatki w tys. zł	Efekty rzeczowe	Wydatki w tys. zł
1	Zimowe utrzymanie dróg	-	135,38	-	142,95
2	Równanie dróg gminnych	155,72 km	138,18	159,49 km	164,19
3	Utwardzenie dróg gminnych kruszywem	5 026 t 80 ulic	431,15	5 254 t 108 ulic	632,08
4	Profilowanie poboczy	9 266 km	48,18	10 092 m <sup>2</sup>	100,92
5	Naprawy miejscowe nawierzchni jezdni	48 m <sup>2</sup>	4,61	75 m <sup>2</sup>	7,20
6	Naprawy nawierzchni z kostki bruk. beton.	133 m <sup>2</sup>	9,98	231 m <sup>2</sup>	33,26
7	Mechaniczne ścinanie poboczy	2 210 m <sup>2</sup>	6,63	-	-
8	Mechaniczne koszenie poboczy	1 228 101 m <sup>2</sup>	122,81	2 182 500 m <sup>2</sup>	157,87
9	Ręczne koszenie poboczy	119 800 m <sup>2</sup>	49,79	305 200 m <sup>2</sup>	70,20
10	Pompowanie wód opadowych	1 964 m <sup>2</sup>	39,28	-	-
11	Wycinka drzew i krzewów	524 szt.	117,30	37 szt.	17,64
12	Montaż tablic z nazwami ulic	26 szt.	7,02	51 szt.	20,90
13	Montaż znaków	50 - znaki słupki, lustra	34,03	znaki - 116 szt. słupki - 44 szt. lustro - 7 szt.	39,10
14	Ustawianie koszy ulicznych	16 szt.	8,00	35 szt.	23,49
15	Zamiatanie ulic	92h, 24ulice	7,73	72h/33 ulice	10,22
16	<b>Inne, w tym:</b>	-	<b>256,76</b>	-	<b>308,38</b>
	• opróżnianie koszy ulicznych	70-50l,103-70l	77,68	70-50l, 87-70l	84,84
	• przystanki autobusowe	53 szt.	15,64	55 szt.	16,22
17	<b>Prace zlecone podm. zewn. (m. in.):</b>	-	<b>132,16</b>	-	<b>129,47</b>
	• organizacje ruchu	1 szt.	1,23	7 szt.	6,39
	• remonty częściowe naw.	753,48 m <sup>2</sup>	120,48	437,85 m <sup>2</sup>	70,01
	• oznakowanie poziome	867,1 m <sup>2</sup>	10,45	3 880,98 m <sup>2</sup>	53,06
18	<b>Nakładki asfaltowe na ulicach:</b>			<b>15 385 m<sup>2</sup></b>	<b>1 708,40</b>
	w 2018 r.: ul. Chabrowa, ul. Słoneczna, ul. Henryka Sienkiewicza, ul. Jesionowa, ul. Kolumba, ul. Leśników, ul. Topolowa	<b>9 183 m<sup>2</sup></b>	<b>1 161,26</b>	-	-
	• ul. Krucza	-	-	1 305 m <sup>2</sup>	244,13
	• ul. Słoneczna	-	-	6 875 m <sup>2</sup>	88,31
	• ul. Szkolna	-	-	3 767 m <sup>2</sup>	677,99
	• ul. Delfinowa	-	-	855 m <sup>2</sup>	216,32
	• ul. Kościuszki	-	-	2 583 m <sup>2</sup>	481,64



## Decyzje i inne czynności administracyjne GZK jako Zarządu Dróg Gminnych

wyszczególnienie	2015 r.	2016 r.	2017 r.	2018 r.	2019 r.
Decyzje na zajęcie pasa drogowego	281	304	327	325	406
Decyzje na lokalizacje zjazdu	10	29	14	25	18
Decyzje na lokalizacje sieci i przyłączy (do 2016 uzgodnienia)	350	430	380	371	497
Uzgadnianie projektów sieci, przyłączy (dr niepubliczne)	-	-	50	50	49
Uzgadnianie projektów wjazdu	115	96	115	125	160
Uzgadnianie projektów organizacji ruchu	125	130	180	168	205
Uzgadnianie projektów drogowych	16	46	34	43	38
Uzgadnianie projektów decyzji o warunkach zabudowy i projektów decyzji celu publicznego	185	339	446	370	255

### Ocena jakości wody przeznaczonej do spożycia przez ludzi

W zakresie zbiorowego zaopatrzenia w wodę istotne jest zapewnienie przez GZK, aby woda spełniała wymogi sanitarne i była przydatna do spożycia przez ludzi. Państwowy Powiatowy Inspektor Sanitarny w Bydgoszczy przedstawił ocenę jakości wody za 2019 rok z wodociągów publicznych w piśmie Nr NHK.5210.58.2020 z dnia 27.04.2020 r. PPIS ocenił, że: „woda pochodząca z wodociągu publicznego Bożenkowo oraz wodociągu publicznego Żołędowo gmina Osielsko za 2019 r. jest przydatna do spożycia przez ludzi”.

## **XVII. Udostępnianie informacji publicznej oraz doskonalenie poziomu komunikacji z mieszkańcami**

Powszechnemu udostępnianiu informacji publicznej służy Biuletyn Informacji Publicznej (BIP) jako urzędowy obowiązkowy publikator teleinformatyczny. BIP to ujednoczony system stron internetowych przeznaczony do zapewnienia powszechnego i bezpłatnego dostępu do informacji publicznej. Składa się ze strony głównej, tworzonej przez ministra spraw wewnętrznych i administracji oraz stron podmiotowych, tworzonych m.in. przez jednostki samorządu terytorialnego. BIP funkcjonuje w gminach od 2003 roku. Z uwagi na ustawowe obwarowania BIP jest jedynym teleinformatycznym publikatorem zapewniającym wiarygodność informacji, co czyni go głównym narzędziem informującym mieszkańców o działaniach organów gminy, sposobie załatwiania spraw w Urzędzie i innych sprawach publicznych. Od kilku lat obserwujemy na naszej stronie [www.bip.osielsko.pl](http://www.bip.osielsko.pl) rosnącą liczbę wejść do Biuletynu. W 2018 roku odnotowano 75.709 wejść, a w 2019 roku licznik BIP wykazał 83.474 wejść.

Jednocześnie obserwujemy wzrost zainteresowania naszą stroną [www.osielsko.pl](http://www.osielsko.pl), która informuje o bieżących wydarzeniach. Z tej strony można także wejść do BIP.

Udostępniamy państwu szczegółowe statystyki google analytics.

- Statystyka oglądalności [www.osielsko.pl](http://www.osielsko.pl) 2017/2018/2019 r.
  - Użytkownicy, którzy zainicjowali przynajmniej jedna sesje w badanym okresie:
    - 2017 r.: 27 632
    - 2018 r.: 64 721
    - 2019 r.: 46 758
  - Odsłony strony (liczba wejść na stronę):
    - 2017 r.: 161 999
    - 2018 r.: 372 855
    - 2019 r.: 237 978
  - Średni czas trwania sesji
    - 2017 r.: 2:08
    - 2018 r.: 2:25
    - 2019 r.: 2:30

- o Pierwsze 10 państw odwiedzających www.osielsko.pl w 2017/2018/2019 r.

Kraj	Użytkownicy	Kraj	Użytkownicy	Kraj	Użytkownicy
<b>2017 r.</b>	<b>27 632</b> % całości: 100,00% (27 632)	<b>2018 r.</b>	<b>64 721</b> % całości: 100,00% (64 721)	<b>2019 r.</b>	<b>46 758</b>
1.  Poland	26 089 (93,84%)	1.  Poland	60 436 (93,26%)	1.  Poland	40 594
2.  United States	640 (2,30%)	2.  United States	1 484 (2,29%)	2.  United States	3 314
3.  Germany	221 (0,79%)	3.  Germany	541 (0,83%)	3.  Germany	398
4.  United Kingdom	152 (0,55%)	4.  France	481 (0,74%)	4.  Sweden	378
5.  Canada	97 (0,35%)	5.  United Kingdom	393 (0,61%)	5.  Norway	354
6.  France	89 (0,32%)	6.  South Korea	308 (0,48%)	6.  Japan	324
7.  South Korea	60 (0,22%)	7.  Netherlands	89 (0,14%)	7.  China	245
8.  Netherlands	43 (0,15%)	8.  Norway	89 (0,14%)	8.  South Korea	234
9.  Ukraine	43 (0,15%)	9.  Ireland	78 (0,12%)	9.  United Kingdom	198
10. (not set)	42 (0,15%)	10.  China	62 (0,10%)	10.  United Arab Emirates	144

- 5. Pierwsze 6 województw o najwyższej aktywności.

1.  woj. kujawsko-pomorski	Użytkownicy	2.  woj. mazowieckie		
	2019-01-01 - 2019-12-31	18 340	2019-01-01 - 2019-12-31	12 292
	2018-01-01 - 2018-12-31	28 978	2018-01-01 - 2018-12-31	19 157
	2017-01-01 - 2017-12-31	14 102	2017-01-01 - 2017-12-31	7 944
3.  woj. lubelskie			4.  woj. wielkopolskie	
	2019-01-01 - 2019-12-31	2 440	2019-01-01 - 2019-12-31	1 554
	2018-01-01 - 2018-12-31	3 806	2018-01-01 - 2018-12-31	3 335
	2017-01-01 - 2017-12-31	482	2017-01-01 - 2017-12-31	1 214
5.  woj. śląskie			6.  woj. pomorskie	
	2019-01-01 - 2019-12-31	3 814	2019-01-01 - 2019-12-31	2 567
	2018-01-01 - 2018-12-31	3 132	2018-01-01 - 2018-12-31	3 017
	2017-01-01 - 2017-12-31	1 172	2017-01-01 - 2017-12-31	1 260

6. Pierwsze 6 miast w Polsce o najwyższej aktywności.

Rank	City	użytkownik	2019-01-01 - 2019-12-31	2018-01-01 - 2018-12-31
1.	Bydgoszcz		12 115	18 793
2.	Warsaw		12 003	18 568
3.	Katowice		3 392	2 263
4.	Torun		2 445	3 934
5.	Lublin		2 331	3 580
6.	Gdansk		2 157	2 374

**2019-01-01 - 2019-12-31**

City	Percentage
Bydgoszcz	26.3%
Warsaw	26.1%
Katowice	7.4%
Lublin	4.7%
Gdansk	17.6%

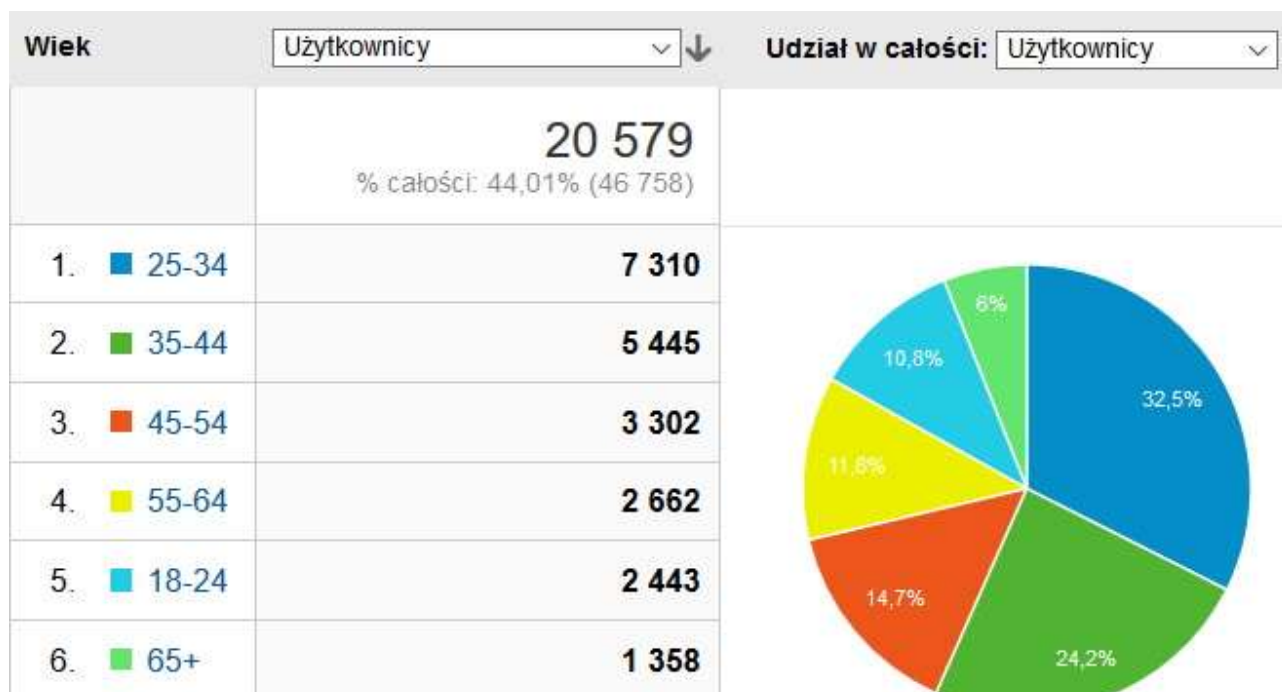
**2018-01-01 - 2018-12-31**

City	Percentage
Bydgoszcz	26.9%
Warsaw	26.6%
Katowice	20.3%
Lublin	7.4%
Gdansk	17.6%

7. Urządzenia z których wchodzono na stronę (komputer, telefon komórkowy, tablet):

Kategoria urządzeń	Użytkownicy
	<b>27,75%</b> ↓ 46 758 w porównaniu z 64 721
<b>1. desktop</b>	
2019-01-01 - 2019-12-31	<b>27 309 (58,31%)</b>
2018-01-01 - 2018-12-31	<b>39 392 (60,59%)</b>
<b>% zmiany</b>	<b>-30,67%</b>
<b>2. mobile</b>	
2019-01-01 - 2019-12-31	<b>18 568 (39,65%)</b>
2018-01-01 - 2018-12-31	<b>24 039 (36,98%)</b>
<b>% zmiany</b>	<b>-22,76%</b>
<b>3. tablet</b>	
2019-01-01 - 2019-12-31	<b>955 (2,04%)</b>
2018-01-01 - 2018-12-31	<b>1 578 (2,43%)</b>
<b>% zmiany</b>	<b>-39,48%</b>

II. Średnia wieku odwiedzających www.osielsko.pl.



### III. Płeć odwiedzających [www.osielsko.pl](http://www.osielsko.pl).



### IV. Komunikator SISMS

- Ilość użytkowników w 2018/2019 r:
  - 2018: 1543
  - 2019: 1589
- Ilość wysłanych informacji sms w 2017/2018/2019 r:
  - 2017: 30 994
  - 2018: 74 112
  - 2019: 97 312

Typ kanału: SMS

Klient: Gmina Osielsko

Wysłane od 2019-01-01 00:00:00 do 2019-12-31 23:59:59

Fragment tekstu

Z podziałem miesięcznym

Szukaj

Liczba wysłanych wiadomości w zadanym okresie: 97312

Właściciel	Rok	Miesiąc	Liczba wiadomości
Gmina Osielsko	2019	1	1204
Gmina Osielsko	2019	2	9159
Gmina Osielsko	2019	3	11385
Gmina Osielsko	2019	4	9557
Gmina Osielsko	2019	5	9020
Gmina Osielsko	2019	6	3121
Gmina Osielsko	2019	7	17308
Gmina Osielsko	2019	8	11234
Gmina Osielsko	2019	9	9976
Gmina Osielsko	2019	10	2963
Gmina Osielsko	2019	11	10063
Gmina Osielsko	2019	12	2322

### 3. Wydatki za 2018/2019 r.

- a) 2018: 10 362,34 zł
- b) 2019: 14 024.55 zł

## V. Aplikacja BLISKO w ramach usługi SISMS

### 1. Ilość wysłanych pojedynczych informacji w 2017/2018/2019 r.

- a) 2017: 19 129
- b) 2018: 22 140
- c) 2019: 93 797

Typ kanału:

Klient:

Wysłane od  do

Z podziałem miesięcznym

Szukaj

Liczba wysłanych wiadomości w zadanym okresie: 93797

Właściciel	Rok	Miesiąc	Liczba wiadomości
Gmina Osielsko	2019	1	2188
Gmina Osielsko	2019	2	3824
Gmina Osielsko	2019	3	7503
Gmina Osielsko	2019	4	6721
Gmina Osielsko	2019	5	6736
Gmina Osielsko	2019	6	8910
Gmina Osielsko	2019	7	5192
Gmina Osielsko	2019	8	10131
Gmina Osielsko	2019	9	14395
Gmina Osielsko	2019	10	13565
Gmina Osielsko	2019	11	5685
Gmina Osielsko	2019	12	8947

Tak duży wzrost wysyłanych pojedynczych informacji jest efektem większego wykorzystania tej możliwości przez Urząd, a także znacznym wzrostem liczby użytkowników.



VI. Akcja „Zapytaj sąsiada, czy zainstalował aplikację BLISKO” prowadzona przez dwa miesiące w 2019 roku na stronie internetowej oraz portalach społecznościowych promująca darmowe rozwiązanie BLISKO przyczyniła się do zwiększenia liczby użytkowników z 906 do 1737 a do końca roku do 2380.

Grupa	2018 rok		2019 rok	
	Liczba użytkowników		Liczba użytkowników	
	GSM	Cloud	GSM	Cloud
Mieszkańcy	882	300	906	481
Oświata	337	206	345	332
Podatki opłaty lokalne	500	258	517	414
Sołectwo Bożenkowo	56	66	56	91
Sołectwo Jaruzyn	100	61	100	92
Sołectwo Maksymilianowo	193	106	197	152
Sołectwo Niemcz	468	153	484	204
Sołectwo Niwy-Wilcze	159	93	165	142
Sołectwo Osielsko	472	187	479	321
Sołectwo Żołędowo	191	101	195	151
	3358	1531	3444	2380

VII. W celu ułatwienia i zwiększenia komunikacji z mieszkańcami stworzyliśmy podstronę „Telekomunikator Urzędu Gminy Osielsko”, dzięki któremu mieszkańcy gminy mogą bezpośrednio dzwonić do 46 urzędników, 7 jednostek organizacyjnych, 4 szkół, 1 przedszkola, 7 sołtysów, 4 policjantów z danej dzielnicy. W sumie umieściliśmy 93 numery telefonów, które można bezpośrednio wybierać ze swojego telefonu lub komunikatora komputerowego. Mieszkańcy do połączeń w roku 2019 wykorzystali podstronę 5 116 razy.

## VIII. Udostępnianie informacji publicznej na wniosek

Informacja publiczna, która nie została udostępniona w Biuletynie Informacji Publicznej, jest udostępniana na wniosek zainteresowanej osoby. Informacja, która może być niezwłocznie udostępniona, jest udostępniana także w formie ustnej, bez pisemnego wniosku. Dla udzielanych informacji w formie ustnej nie prowadzi się dokumentacji ani statystyk. Decyzji odmawiających udzielenia informacji publicznej w 2019 roku nie wydano. Na złożone wnioski o udostępnienie informacji publicznej w formie pisemnej udzielono w 2019 roku 93 informacji (dla porównania – w roku 2018 udzielono 69 informacji, w roku 2017 udostępnienie informacji publicznej w formie pisemnej wystąpiło jedynie w 44 przypadkach).

### Udzielanie informacji publicznej na wniosek w 2019 roku

Wnioski o udzielenie informacji publicznej dotyczące ↓	Ilość wniosków		Wnioski złożone przez inne osoby, niż mieszkańcy gminy	Wnioski wymagające przygotowania bardzo obszernej informacji, wiele kopii dokumentów lub skanów	Wnioski dot. okresu dłuższego, niż jeden rok		Wnioski załatw. w terminie 14 dni	Wnioski załatw. w dłuż. terminie	Odpowiedzi pisemne udzielone drogą	
	I półr.	II półr.			Pow. 1 roku do 4 lat	Pow. 4 lat			e-mail	pocztą
	pojedynczej informacji/ jedno pytanie	19			25	22			2	
kilku spraw od 2 do 3	12	6	14	1		1	18		14	4
kilku spraw od 4 do 5	6	6	10	1	1		12		10	2
kilku spraw od 6 do 10	10	2	11	4	2		10	2	12	
wielu spraw powyżej 10	5	2	5	3			7		5	2
<b>Razem (93)</b>	<b>52</b>	<b>41</b>	<b>62</b>	<b>11</b>	<b>3</b>	<b>1</b>	<b>91</b>	<b>2</b>	<b>66</b>	<b>27</b>

Przedmiot wniosków o udostępnienie informacji publicznej był bardzo zróżnicowany. Podobnie, jak w poprzednich latach, wnioski dotyczyły spraw związanych m.in. z ochroną zwierząt, spraw inwestycji, zawieranych umów, podejmowanych uchwał i in. Część wniosków była sformułowana w formie ankiet. Mieszkańcy Gminy złożyli tylko 31 wniosków. 62 wnioski zostały złożone przez różne osoby spoza Gminy, w tym przez studentów, pracowników naukowych uczelni wyższych, przedstawicieli różnych organizacji i innych podmiotów. W przypadku wniosków o informacje, które zostały udostępnione w Biuletynie Informacji Publicznej informowano wnioskodawcę o dokładnym miejscu publikacji w BIP zgodnie z przepisami ustawy o dostępie do informacji publicznej.

## **XVIII. Działalność w ramach stowarzyszeń, współdziałanie z innymi jednostkami samorządu oraz jednostkami administracji rządowej**

Gmina jest członkiem stowarzyszeń:

- Stowarzyszenia METROPOLIA BYDGOSZCZ (uchwała nr IV/48/2016 Rady Gminy Osielsko z dnia 14 czerwca 2016 r.),
- Lokalnej Grupy Działania „Trzy Doliny” (uchwała nr VI/66/2015 Rady Gminy Osielsko z dnia 17 lipca 2015 r.).

W ramach Stowarzyszenia METROPOLIA BYDGOSZCZ:

- Mieszkańcy korzystają z wprowadzonej w październiku 2018 roku Metropolitarnej Karty Seniora 60+. Do końca 2018 roku w naszej Gminie zostały wydane 73 karty Seniora, a w roku 2019 wydano 152 karty.
- Od listopada 2019 roku zostały wprowadzone Metropolitalne Karty Uczniowskie oraz Metropolitalne Karty Malucha.
- Rozpoczęto projekt promocji terenów inwestycyjnych gmin należących do Stowarzyszenia. Projekt zakłada promocję na terenie kraju i zagranicą.
- Istnieje możliwość uczestnictwa w wielu organizowanych imprezach sportowo-rekreacyjnych.

W przypadku Lokalnej Grupy Działania „Trzy Doliny”, w 2018 roku została podpisana umowa na dofinansowanie budowy świetlicy w Niemczu w kwocie 190.768 zł. Wniosek o płatność został złożony.

### Efekty porozumień komunalnych

- W sprawie realizacji Zintegrowanych Inwestycji Terytorialnych dla Bydgosko-Toruńskiego Obszaru Funkcjonalnego  
- W 2019 roku Gmina zrealizowała budowę Rekreacyjnego terenu przyrodniczo - edukacyjnego z placami, ścieżkami oraz małą architekturą w Niemczu o wartości 1 478 565,29 zł. Dofinansowanie w ramach konkursu „Wsparcie ochrony zasobów przyrodniczych w ramach ZIT” jest w kwocie 473 196,70 zł. Wniosek o płatność złożony w br. W 2019 roku wpłynęły rachunek Gminy środki z dofinansowania ścieżek pieszo-rowerowych. Szczegóły dot. środków ZIT podano w monitoringu strategii, str. 42.

- Porozumienie międzygminne w zakresie transportu zbiorowego.

W ramach porozumienia Bydgoszcz obsługuje cztery linie autobusowe:

Nr 93 Bydgoszcz Dworzec Leśne – Niwy (od marca 2018 r. do Wilcza),

Nr 94 Bydgoszcz Dworzec Leśne – Żołędowo, Maksymilianowo,

Nr 95 Bydgoszcz Tatrzańskie – Jarużyn,

Nr 98 Bydgoszcz Przylesie - Bożenkowo - od września 2018 r.

W 2018 roku przekazano miastu Bydgoszcz na funkcjonowanie podmiejskich linii autobusowych dotację celową w kwocie 1 332 873,84 zł, a w 2019 roku dotacja wyniosła 2 076 168,19 zł.

- Z Bydgoszczą jest realizowane porozumienie w zakresie zapewnienia mieszkańcom gminy Osielsko świadczeń zdrowotnych obejmujące swoim zakresem działania profilaktyczne i opiekę nad dziećmi w wieku do lat 3 w żłobkach, dla których Miasto jest organem założycielskim. Dotacja na jedno dziecko w roku 2019 na miesiąc była w tej samej

wysokości, co w roku 2018 - 1.176,00 zł. Zespół Żłobków Miejskich w Bydgoszczy kwartalnie przekazuje rozliczenie wydatków na realizację tego zadania. Gmina finansuje obecnie opiekę nad dwojgiem dzieci w wieku do 3 lat.

- Z Gminą Dobrcz realizowane jest porozumienie w sprawie uczestnictwa mieszkańców w zajęciach prowadzonych przez Środowiskowy Dom Samopomocy w Gądeczu. W ramach Porozumienia podopieczni są dowożeni do Środowiskowego Domu Samopomocy w Gądeczu. Z tej formy pomocy korzystało w 2019 roku 8 osób (taka sama ilość osób korzystała w 2018 r.). Podopieczni uczestniczą w różnych zajęciach terapeutycznych, mają możliwość atrakcyjnego spędzania wolnego czasu oraz korzystają z porad lekarza psychiatry, psychologa i pielęgniarki. Mają zapewnione 3 posiłki dziennie. Wydatki na ten cel wyniosły w 2019 roku 44 068,60 zł.

- Współdziałanie w zakresie odprowadzania ścieków – jak Informowałem Państwa w roku ubiegłym, pojawiły się niekorzystne dla Gminy działania ze strony naszego partnera poprzez naliczanie, naszym zdaniem, bezpodstawnych dodatkowych opłat. Sprawa jest obecnie na etapie mediacji (więcej informacji na str. 142). O efektach będę informował w sprawozdaniach składanych z pracy między sesjami.

#### Udział w grupach zakupowych energii

Gmina uczestniczy w grupach zakupowych:

- gazu – organizator Pomorska Grupa Konsultingowa SA, Bydgoska Grupa Zakupowa, lider grupy - m. Bydgoszcz,
- energii elektrycznej – organizator Voltra sp. z o.o. z siedzibą w Radzyminie.

#### Moje spostrzeżenia na temat współpracy z innymi jednostkami samorządu terytorialnego i jednostkami administracji rządowej.

Dobrze układała się współpraca z GDDKiA w zakresie budowy S5. Zrealizowane zostały wszystkie oczekiwane przez Gminę drogi dojazdowe. Nie obyło się jednak bez problemów, czego przykładem jest brak odcinka ścieżki rowerowej na rondzie w Wilczu, a o korektę projektu w tym zakresie zabiegałem wielokrotnie.

Mimo kilkuletnich obietnic rozpoczęcia prac projektowych, nie doczekaliśmy się dotąd przebudowy skrzyżowania ulic Centralnej i Kolonijnej z drogą krajową Nr 5, ulicą Szosa Gdańska, a także ścieżki pieszo-rowerowej wzdłuż drogi krajowej nr 5 w kierunku Żołędowa.

Przykładem niełatwego współdziałania jest planowana przebudowa drogi wojewódzkiej Nr 244, ul. Jastrzębiej. Odbyło się wiele roboczych spotkań. Z naszej strony zrealizowaliśmy wszystkie elementy umowy (gotowy jest projekt przebudowy sieci wod.-kan.) natomiast projekt części drogowej, którego koszty zobowiązaliśmy się pokryć, a odpowiada za jego realizację Samorząd Województwa, dotąd nie ujrzał światła dziennego.

Wobec powyższego, podtrzymuję swoje ubiegłoroczne stanowisko, że w niektórych przypadkach współpraca jest trudna i pomimo wszelkich starań, istnienia racjonalnych przesłanek, odbycia wielu spotkań roboczych, czy negocjacji, nie zawsze osiąga się spodziewany rezultat.




Skrzyżowanie ulic Długiej i Kąty z drogą krajową Nr 5 – zrealizowane w ramach zadania „Budowa ul. Kąty w Osielesku i Żołędowie do DK 5 oraz ul. Długiej do ul. Bocznej”.  
Wartość całego zadania: 8 024 387,57 zł.

Na realizację ścieżki pieszo-rowerowej na odcinku Słoneczna - Kąty, Gmina otrzymała ze środków ZIT środki w wysokości 2 314 313,98 zł.

W 2019 roku zakończono etap ulicy Długiej do ul. Bocznej wraz ze skrzyżowaniem o wartości 3 479 657,35 zł. Powstała nawierzchnia asfaltowa, szer. 6,0 m, długość 423 m, ciąg pieszo-rowerowy asfaltowy szer. 2,5 m i długości 423 m oraz chodnik z kostki brukowej betonowej i 23 słupy, 38 opraw LED.

Na zakres obejmujący skrzyżowanie z drogą krajową nr 5, Gmina otrzymała dofinansowanie ze środków Funduszu Dróg Samorządowych w kwocie 1 353 062,44 zł.



Przebudowana ulica Karpacka. Wartość zadania - 8 176 289,51 zł. Nawierzchnia asfaltowa szer. 5,5 m, długość 1.453 m. Ciąg pieszo-rowerowy o naw. asfaltowej o szer. 2,5m, chodniki z kostki brukowej betonowej szer. 2,0 m, dł. 181 m, 49 opraw LED. Na przebudowę tej ulicy Gmina otrzymała środki z Funduszu Dróg Samorządowych w wysokości 3 242 724,00 zł.



### Świetlica z częścią przedszkolną w Niemczu


Zadanie realizowane w latach 2018 - 2019. Budynek pełni funkcję – usługi rekreacji i kultury (świetlica wiejska) oraz usługi oświatowe – przedszkole dwuoddziałowe dla 50 dzieci. Część przedszkolna może działać niezależnie od części świetlicy - posiada pomieszczenia administracyjne, szatnie, pomieszczenia higieniczno-sanitarne, zaplecze techniczne i kuchenne, plac zabaw, ciągi piesze oraz miejsca parkingowe. Świetlica posiada pracownię, salę ze sceną oraz niezbędne pomieszczenia higieniczno-sanitarne. Wykonano również scenę zewnętrzną, obiekty małej architektury (ławki, stojak na rowery) oraz zieleń. Inwestycja dofinansowana w ramach środków LGD „Trzy Doliny”. Podpisana została umowa na dofinansowanie w kwocie 190 838,00 zł. Łączne nakłady finansowe – 4 812 237,48 zł, w tym w roku 2019 – 852 554,42 zł.



Rozbudowano Publiczne Przedszkole nr 1 w Osielsku o dwa oddziały i salkę do zajęć terapeutycznych. W wyniku rozbudowy ilość miejsc w Przedszkolu wzrosła ze 100 do 150.

Wartość zadania (części rozbudowanej) – 1 273 362,88 zł.





Rekreacyjny teren przyrodniczo - edukacyjny z placami, ścieżkami oraz małą architekturą w Niemczu. Wykonano trzy okręgi z kostki brukowej połączone ciągami pieszymi, w tym jeden przedstawia rysunek róży wiatrów, na drugim stworzono plac zabaw, trzeci - na ewentualne miejsce zebrań. W centralnym punkcie znajduje się zegar słoneczny. Wykonano też siedziska oraz donice z roślinnością, 4 bramy skierowane w 4 strony świata. Tereny zielone zaaranżowano różnymi gatunkami drzew, krzewów i traw.

Wartość zadania – 1 478 565,29 zł. Inwestycja dofinansowana w ramach konkursu „Wsparcie ochrony zasobów przyrodniczych w ramach ZIT” w kwocie 473 196,70 zł.



Parking przy Szkole Podstawowej w Maksymilianowie, wartość 647 231,29 zł



Ulica Topolowa w Maksymilianowie - długość odcinka 368,93 m. Wybudowano jezdnię asfaltową o szerokości 5,5 m, ciąg pieszo-rowerowy o szerokości 2,5 m o nawierzchni asfaltowej, oświetlenie i kanał telekomunikacyjny. Wartość zadania 1 389 147,33 zł.  
W przypadku tej ulicy nie było możliwości pozyskania środków zewnętrznych.