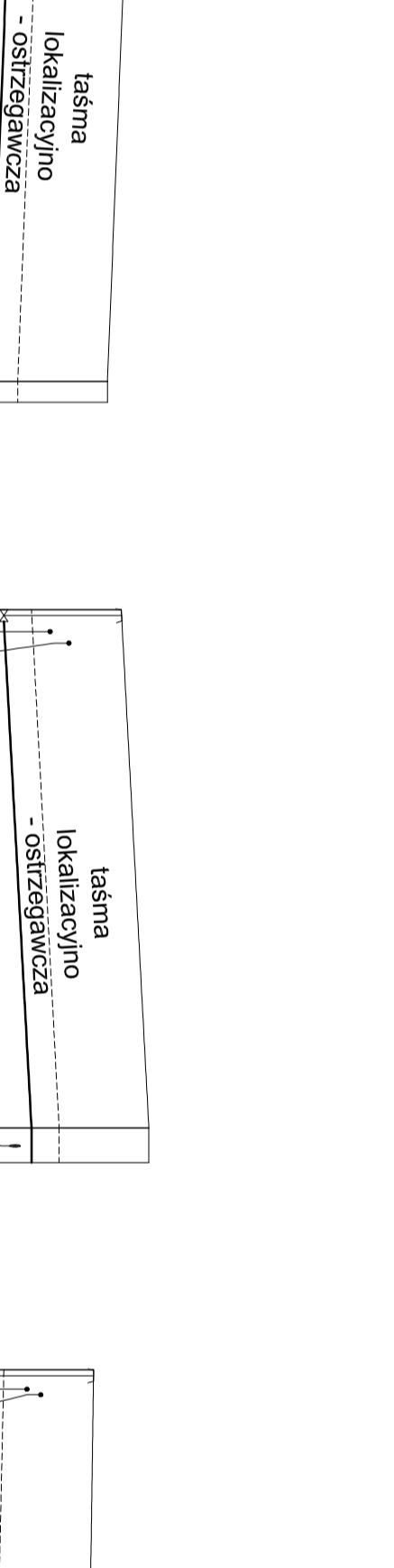
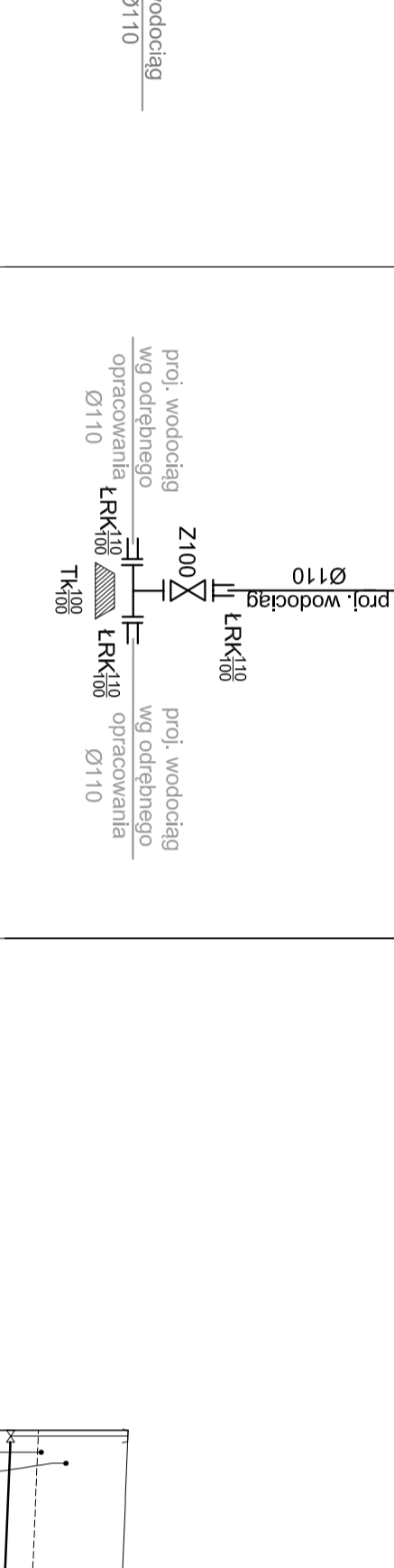
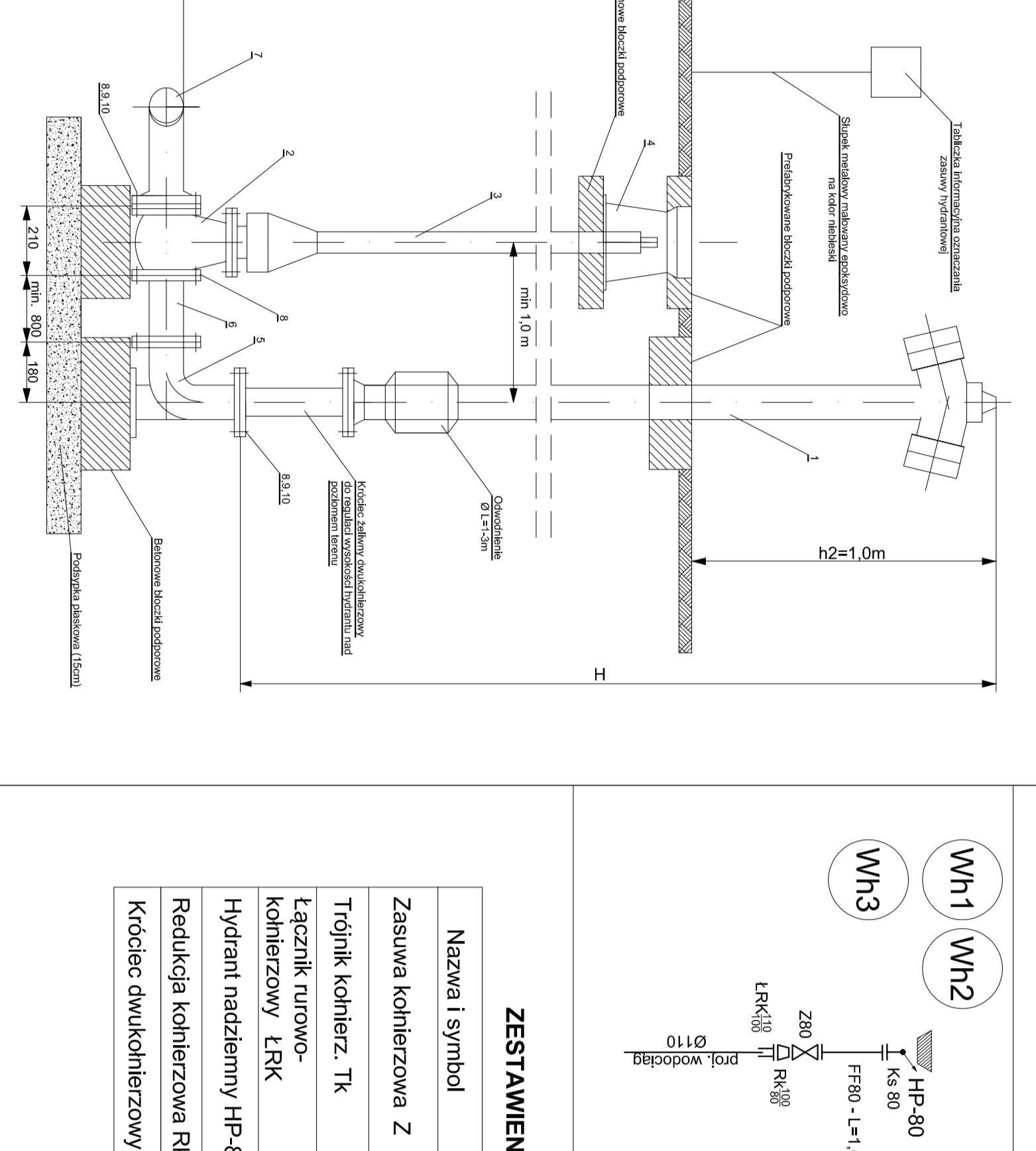


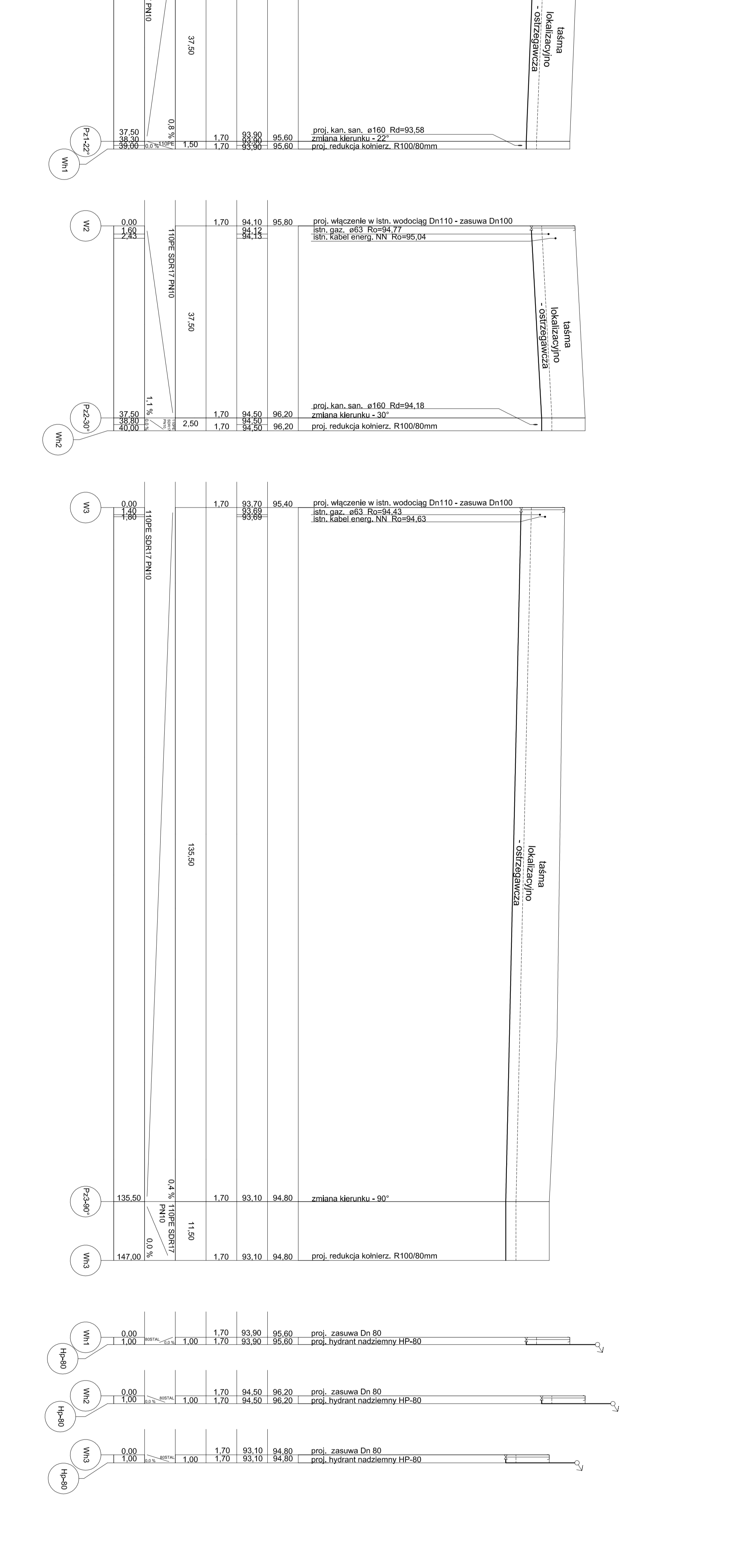
Schemat hydrantu nadziemnego

- LEGENDA:
- Hydrant nadziemny Ø 80mm
 - Zasuwa kołnierkowa Ø 80mm
 - Tierokopowa obrotowa zasuwka
 - Skrzynka uliczna zamykana śrubami
 - Kolcznik kołnierkowy ze spłoniem (N) Ø80
 - Łącznik rurociągowy LFK
 - Tropilub kalonowy z kolumną Ø 80mm
 - Uszczelnienie gniazda 1,0x0,2
 - Sznurał M16x0,4-8C
 - Podkładnica 17



ZESTAWIENIE Kształtek i ARMATURY

Nazwa i symbol	DN	Opn. gys.	Ilość (szt)
Zasuwa kołnierkowa Z	80	100	3
Tierokop kołnierz. Tk	100/100		3
Łącznik rurociągowy LFK	110/100		12
Hydrant nadziemny HP-80	80		3
Redukcja kołnierkowa RK	100/80		3
Kolczek dwukolnierzowy FF	80		3



WODOCIĄG
PROFIL PODŁUŻNY

INŻYNIERIA SANITARNIA	IMI PROJEKT S
Biuro w sieci wodociągowej oraz kanalizacyjnej w ul. Kokosowej i Amrynowej w Zielonowie	ul. Słoneczna 55, 62-200 Zielonów 55
Gmina Oleśno	15.11.2017
ul. Słoneczna 55A, 64-031 Oleśno	15.11.2017
PROJEKTOWAŁ	15.11.2017
SPRAWDZIŁ	15.11.2017
OPRACOWAŁ	15.11.2017
INICJATOR	15.11.2017
SKALA 1:500	NR RVS
XI.2017Z	4