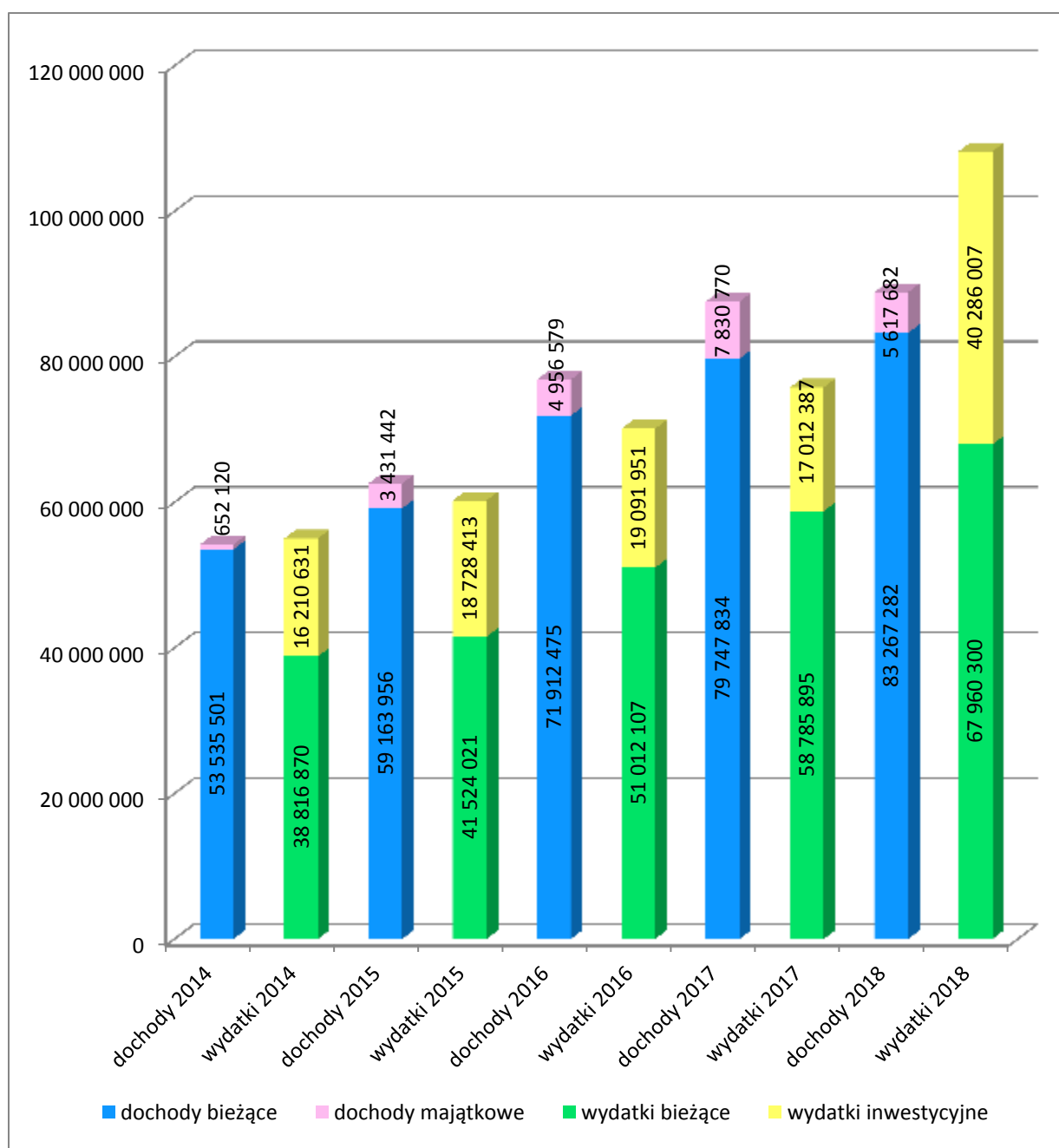


BUDŻET GMINY OSIELSKO

Budżet będący podstawą gospodarki finansowej gminy jest rocznym planem dochodów i wydatków oraz przychodów i rozchodów gminy. Budżet jest uchwalany przez radę gminy na rok budżetowy, którym jest rok kalendarzowy. Uchwałę budżetową podejmuje się przed rozpoczęciem roku budżetowego, a w szczególnie uzasadnionych przypadkach - nie później niż do dnia 31 stycznia roku budżetowego. Różnica między dochodami, a wydatkami budżetu stanowi odpowiednio nadwyżkę budżetu albo deficyt budżetu. W trakcie wykonywania budżetu są dokonywane niezbędne zmiany, w tym również przez wójta - zgodnie z upoważnieniem rady gminy oraz w zakresie określonym w ustawie o finansach publicznych (tekst jednolity Dz. U. z 2017 r., poz. 2077 ze zm.).

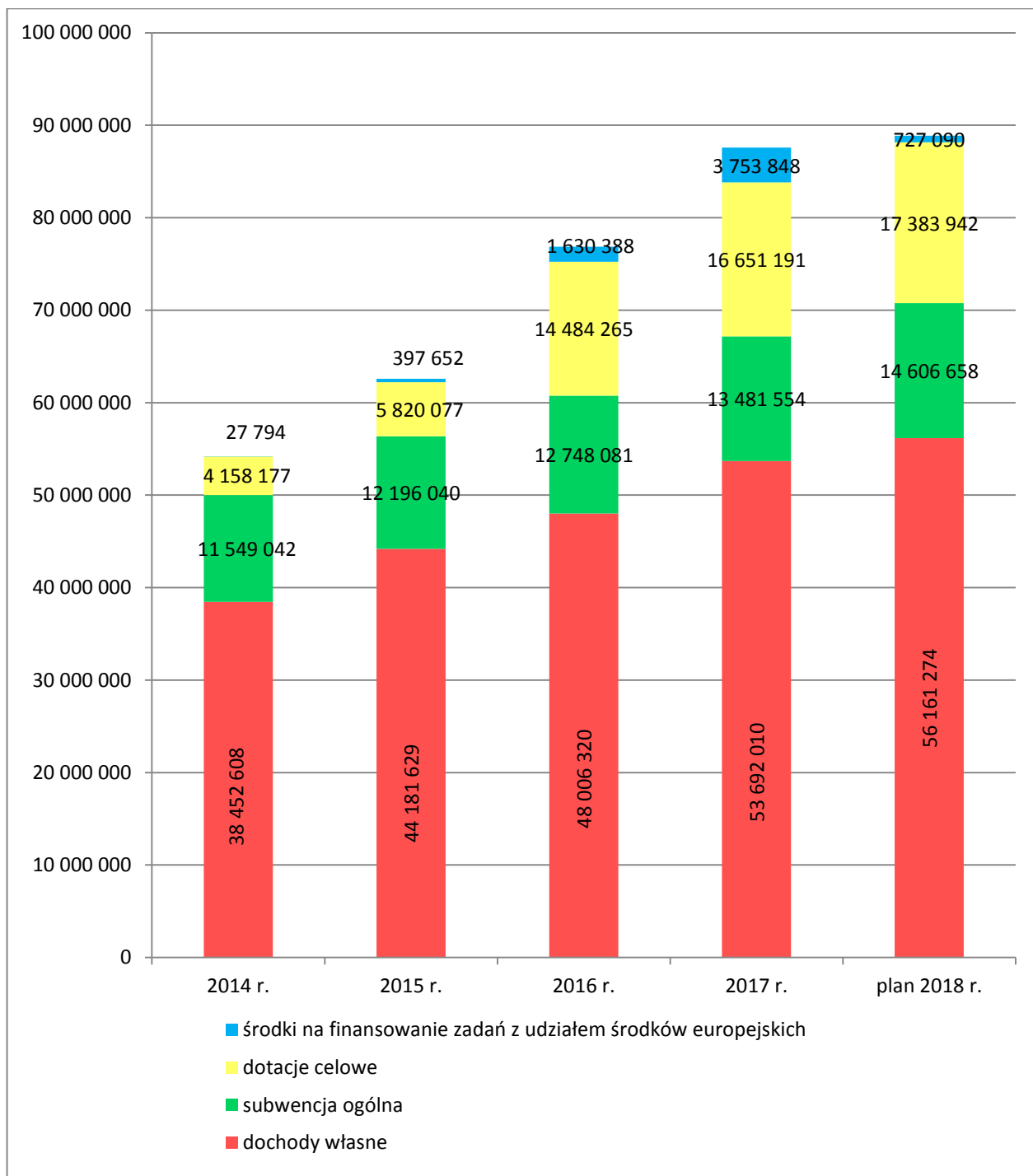
BUDŻET GMINY OSIELSKO w latach 2014 - 2018



Plan dochodów i wydatków na 2018r. uwzględnia zmiany dokonane na sesji Rady Gminy 6 listopada br.

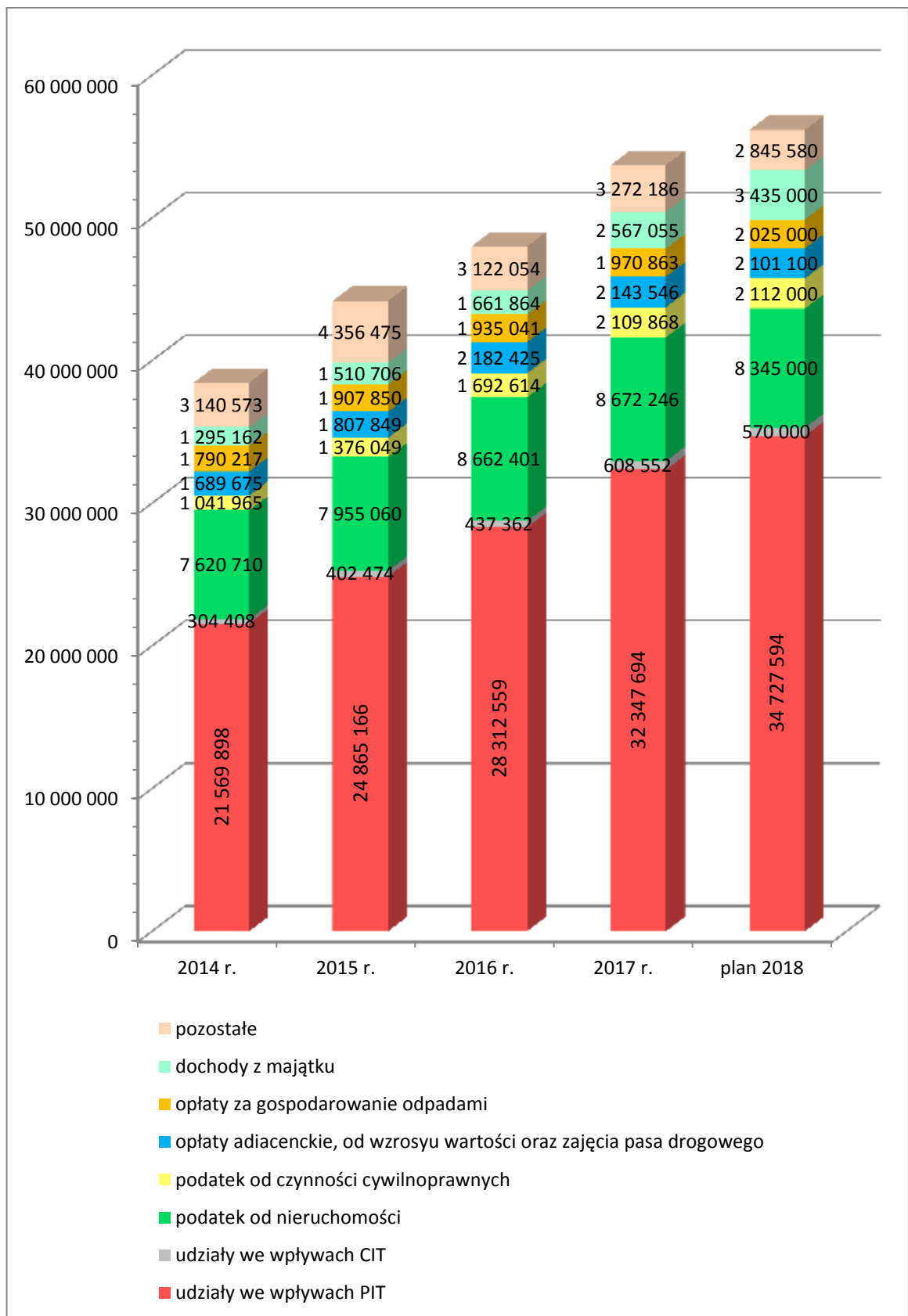
Źródła dochodów gminy określa ustawa z dnia 13 listopada 2003 r. o dochodach jednostek samorządu terytorialnego (tekst jednolity Dz. U. z 2018r., poz. 1530).

Struktura dochodów budżetu Gminy Osielsko w latach 2014-2018



Plan dochodów na 2018 r. uwzględnia zmiany dokonane na sesji Rady Gminy Osielsko 6 listopada br.

Struktura dochodów własnych budżetu Gminy Osielsko w latach 2014 – 2018



Plan dochodów na 2018r. uwzględnia zmiany dokonane na sesji Rady Gminy Osielsko 6 listopada br.

Wydatki budżetu gminy Osielsko wg działów (w zł)

Nazwa działu	2014 r.	2015 r.	2016 r.	2017 r.	Plan 2018
(010) Rolnictwo i leśnictwo w tym wodociągi i sanitacja wsi	2 432 337,12 2 316 762,41	3 088 105,00 2 994 708,83	2 763 270,08 2 234 432,54	4 545 069,51 3 973 704,15	10 858 258,38 9 785 000,00
(600) Transport i łączność w tym: - drogi gminne - drogi powiatowe - drogi wojewódzkie - transport zbiorowy	9 103 684,80 8 452 595,91 25 291,80 --- 645 797,09	14 036 866,31 12 243 930,57 13 873,20 579 500,00 1 199 562,54	12 812 889,20 10 669 777,25 917 642,65 -- 1 225 469,30	15 862 634,10 13 926 609,38 817 939,10 -- 1 118 085,62	24 849 337,80 22 888 087,80 60 000,00 461 250,00 1 440 000,00
(700) Gospod. mieszkaniowa w tym odszkodowania za drogi	2 984 033,73	2 341 568,10	3 181 182,08	3 440 324,01	6 826 204,43
(710) Działalność usługowa w tym plany zagospodarowania	41 349,10 38 249,79	221 433,29 220 433,29	95 189,28 94 201,11	105 654,41 104 654,41	243 000 242 000
(750) Administracja publiczna w tym m.in.: - rada gminy, - wynagr. osob. prac. +”13” - skl. Ub.Sp., FP,PFRON i ZFŚS - promocja jst - dotacja dla Powiatu (rej. pojazd) - wydatki inwestycyjne i zakupy	4 292 866,31 142 139,56 2 429 886,65 515 012,45 68 941,78 54 890,00 225 108,46	4 502 569,60 135 271,37 2 678 156,48 564 250,01 84 884,13 52 968,00 122 137,51	5 130 155,90 135 979,10 2 969 209,91 625 931,97 232 167,06 54 707,21 121 795,04	5 689 289,48 135 542,98 3 367 416,07 717 837,78 141 255,75 57 962,43 80 588,48	6 482 172,93 256 500 3 870 989,13 880 360,35 119 000,00 61,100,00 70 000,00
(720) Informatyka	1 621,76	13 930,44	726,67	740,21	2 300,00
(751) Urzędy naczel. organów władzy (w tym wybory)	91 756,00	102 826,00	13 249,85	2 893,00	129 096,00
(754) Bezpieczeństwo publiczne w tym ochrona p.poż.-dotacje	4 940,00	13 400,00	46 217,08	143 491,99	35 000,00
(757) Obsługa długu publiczn.	553 768,85	459 009,26	415 134,90	313 140,59	322 680,00
(758) Różne rozliczenia (w tym tzw. „Janosikowe” j.w.)	850 157,00	1 385 106,00	1 006 551,00	1 419 897,00	2 514 988,00
(801) Oświata i wychowanie	21 750 042,88	20 136 247,81	22 524 251,82	18 629 968,52	23 142 894,15
(854) Edukac. opieka wychow.	688 850,36	616 405,25	750 253,52	791 913,28	906 106,00
(853) Pozost. wyd. społ.(żłobki)	53 152,00	60 488,00	147 344,00	x	x
(855) Rodzina w tym żłobki	x	x	x	12 138 055,00 129 712,00	13 051 333,80 230 000,00
(851) Ochrona zdrowia	391 332,41	517 995,14	421 152,70	496 476,41	477 400
(852) Pomoc społeczna	4 608 527,29	4 857 551,90	12 242 307,72	2 467 920,24	2 738 402,93
(900) Gospod. komunalna i OŚ w tym m.in.: - gosp. odpadami - oświetlenie ulic	3 099 457,39 1 792 265,45 962 764,34	3 192 238,69 1 968 298,27 882 882,85	3 574 227,67 1 799 302,80 1 073 024,86	3 752 696,56 1 827 329,04 986 183,82	5 164 200,00 2 025 000,00 1 164 000,00
(921) Kultura i ochrona dziedzic	1 681 925,44	1 691 099,74	1 597 469,55	2 657 767,34	5 944 634,12
(926) Kultura fizyczna i sport	2 397 698,95	3 015 593,24	3 382 494,60	3 340 350,20	4 544 630,00
RAZEM:	55 027 501,39	60 252 433,77	70 104 058,62	75 798 281,85	108 246 307,29

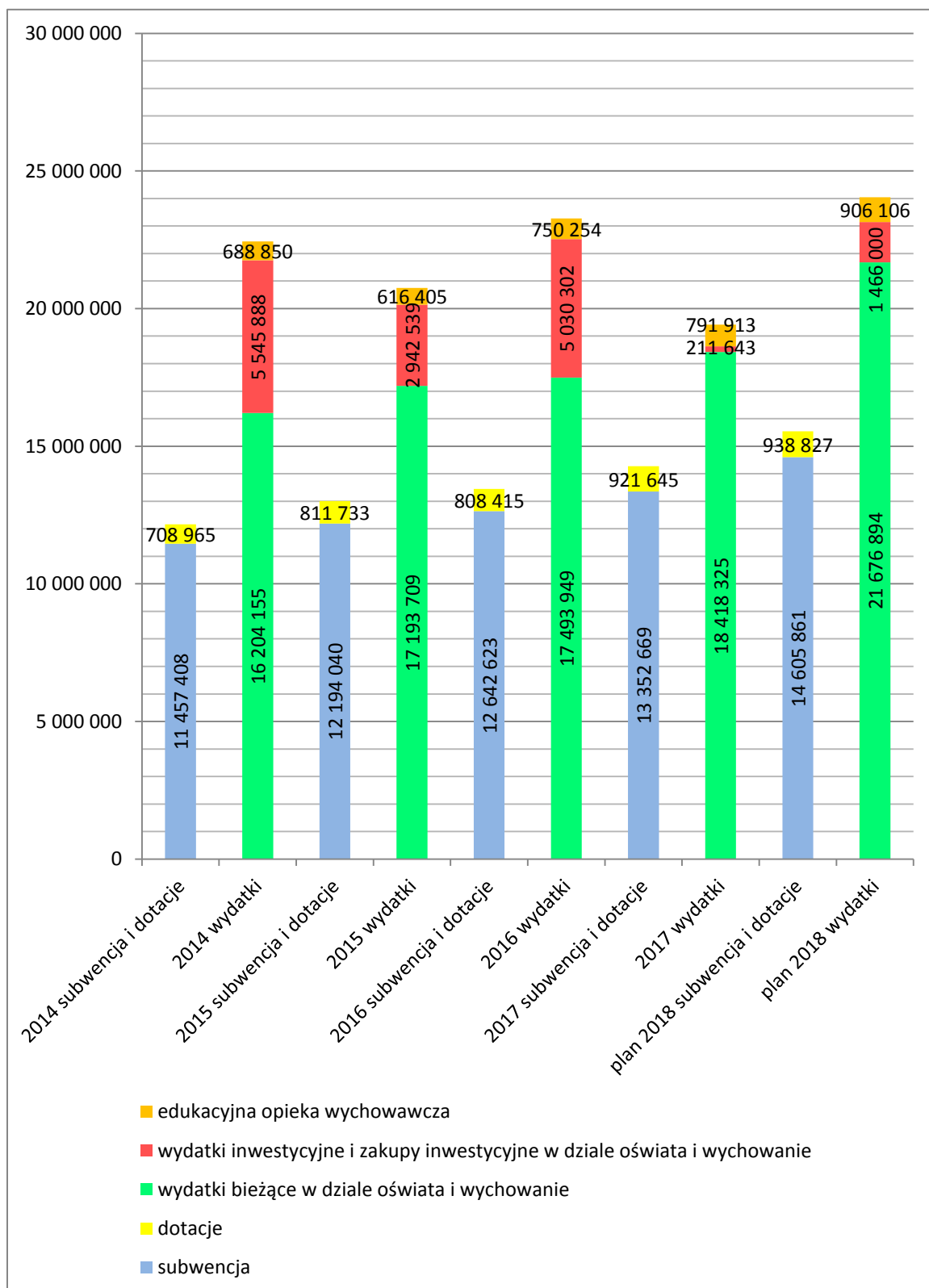
Uwaga! od 2017 roku są ujmowane w dziale 750 Administracja publiczna, rozdział 75085 wydatki związane z obsługą ekonomiczno-administracyjną szkół. Dotyczy to Zespołu ds. Oświaty, którego wydatki były do 2016 roku wykazywane w dziale Oświata, rozdziale 80114 Zespoły obsługi.

**WYDATKI działów Oświata i wychowanie (801)
i Edukacyjna opieka wychowawcza (854) wg rozdziałów**

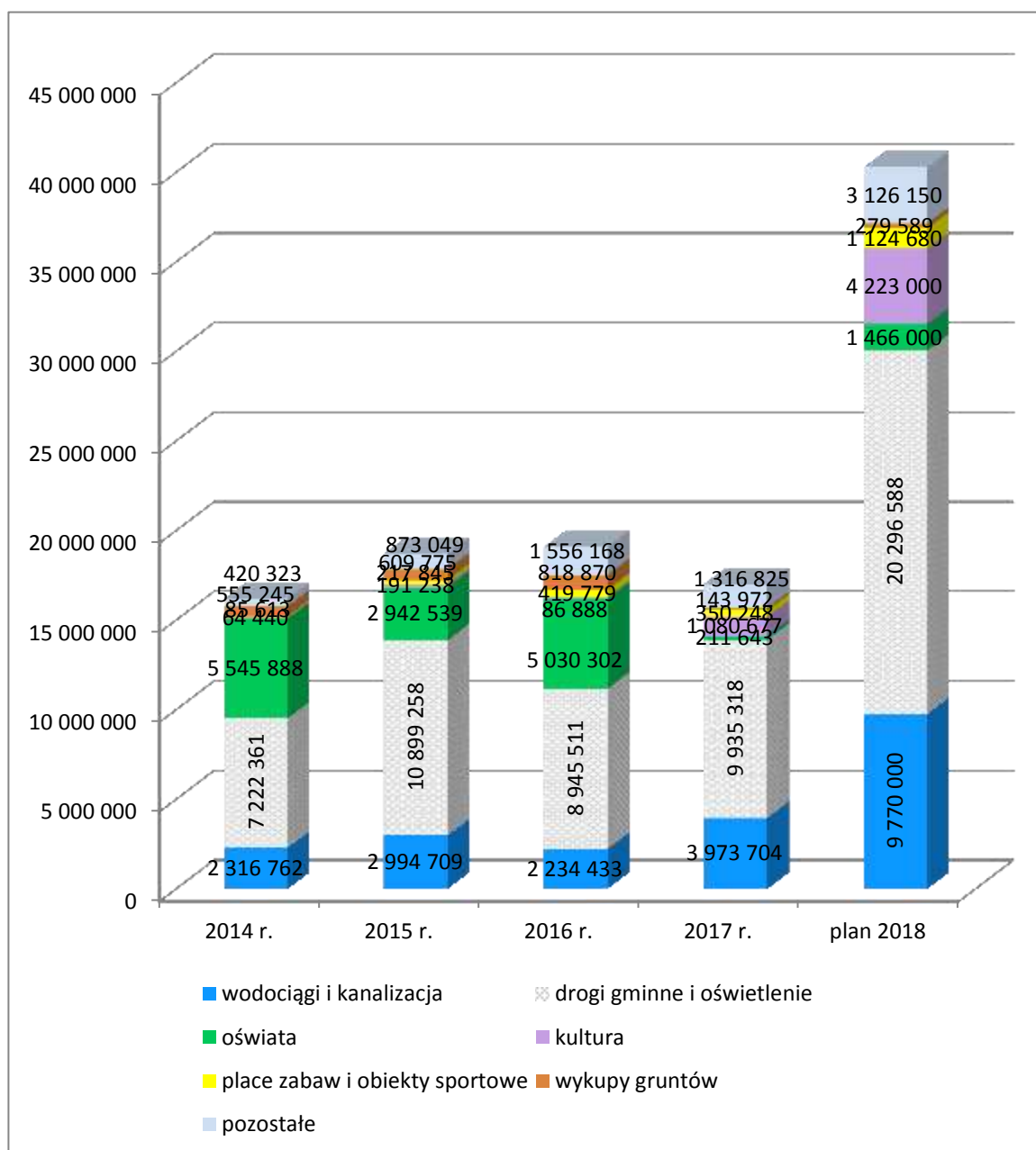
	Nr rozdz.	Nazwa rozdziału	2014 r.	2015 r.	2016 r.	2017 r.	Plan 2018
	80101	Szkoły podstawowe w tym inwestyc	12 085 959,12 5 226 353,44	9 747 939,64 1 825 959,90	8 015 095,99 225 526,59	8 954 146,52 145 072,00	12 309 789,00 506 000,00
	80103	Oddz. Przedsz w SP	509 934,56	459 771,79	499 004,02	583 286,86	779 800,00
	80104	Przedszkola w tym inwestycje	2 988 003,27 37 761,00	3 998 226,53 999 945,48	7 490 430,83 4 207 813,48	3 753 429,80 38 800,01	5 250 747,25 960 000,00
	80106	Inne formy wych	5 398,44	3 233,60	4 487,86	3 496,49	3 400,00
	80110	Gimnazja w tym inwestyc	4 352 356,86 275 273,93	3 641 117,12 111 633,52	4 067 505,86 543 937,12	3 011 064,89	1 644 300,00
	80113	Dowożenie uczniów	268 454,10	280 123,38	282 449,41	270 349,87	310 600,00
	80114	Zespoły obsługi	343 632,76	308 091,33	379 605,91	-	-
	80146	Dokształcanie nauczyciel	40 411,90	33 584,22	39 129,51	40 094,89	85 200,00
	80148	Stołówki w tym inwestyc	954 184,14 6 500,00	885 512,76 5 000,00	1 072 064,86 53 025,30	1 415 459,53 26 576,61	1 528 900,00 -
	80149	Specjalna org nauki	x	113 301,75	106 057,15	54 773,63	321 450,00
	80150	j.w.	x	489 167,75	390 958,87	300 303,41	502 411,00
	80153	Zapew. podręcznik., mat. eduk. i ćwic.					180 396,90
	80178	Usuwanie klęsk - dotacja (dla innej gminy)	-	-	-	50 000,00	-
	80195	Pozostała działalność	201 707,73	176 177,94	177 461,55	193 562,63	225 900,00
801 Razem:			21 750 042,88	20 136 247,81	22 524 251,82	18 629 968,52	23 142 894,15
	85401	Świetlice szkolne	453 319,03	440 080,55	527 372,68	584 426,58	607 100,00
	85404	Wczesne wspom.	535,00	525,00	0	0	-
	85412	Kolonie i obozy	114 880,46	80 352,06	132 524,63	124 903,13	204 750,00
	85514	Pomoc mat. dla ucz	110 115,87	94 997,64	90 062,21	82 583,57	90 456,00
	85446	Dokształ. nauczyciel	0	450,00	294	0	3 800,00
	85495	Pozostała działalność	10 000,00	0	0	0	-
854 Razem:			688 850,36	616 405,25	750 253,52	791 913,28	906 106,00
RAZEM działy 801 i 854			22 438 893,24	20 752 653,06	23 274 505,34	19 421 881,8	24 049 000,15

Uwaga! od 2017 roku wydatki związane z obsługą ekonomiczno-administracyjną szkół są ujmowane w dziale 750 Administracja publiczna, rozdział 75085

Subwencja oświatowa i dotacje na oświatę, a wydatki na oświatę



STRUKTURA WYDATKÓW INWESTYCYJNYCH GMINY OSIELSKO



Uchwały Rady Gminy w sprawie budżetu, a także zarządzenia Wójta w sprawie projektu budżetu na kolejny rok oraz zmieniające budżet, są przedkładane Regionalnej Izbie Obrachunkowej w Bydgoszczy, która jest państwowym organem nadzoru i kontroli gospodarki finansowej. Wójt przedstawia projekt budżetu na kolejny rok do dnia 15 listopada roku poprzedzającego rok budżetowy. Opiniowaniu przez RIO podlegają także uchwały w sprawie sfinansowania planowanego deficytu, czy o możliwości spłaty planowanego do zaciągnięcia kredytu. Gospodarka finansowa gminy jest jawna. Zadania wieloletnie są ujmowane w Wieloletniej prognozie finansowej (WPF). Wieloletnia prognoza finansowa obejmuje okres roku budżetowego oraz kolejnych lat budżetowych (co najmniej 3).

Wszystkie uchwały i zarządzenia dotyczące budżetu oraz WPF, a także opinie RIO są podawane do wiadomości publicznej w Biuletynie Informacji Publicznej – www.bip.osielsko.pl