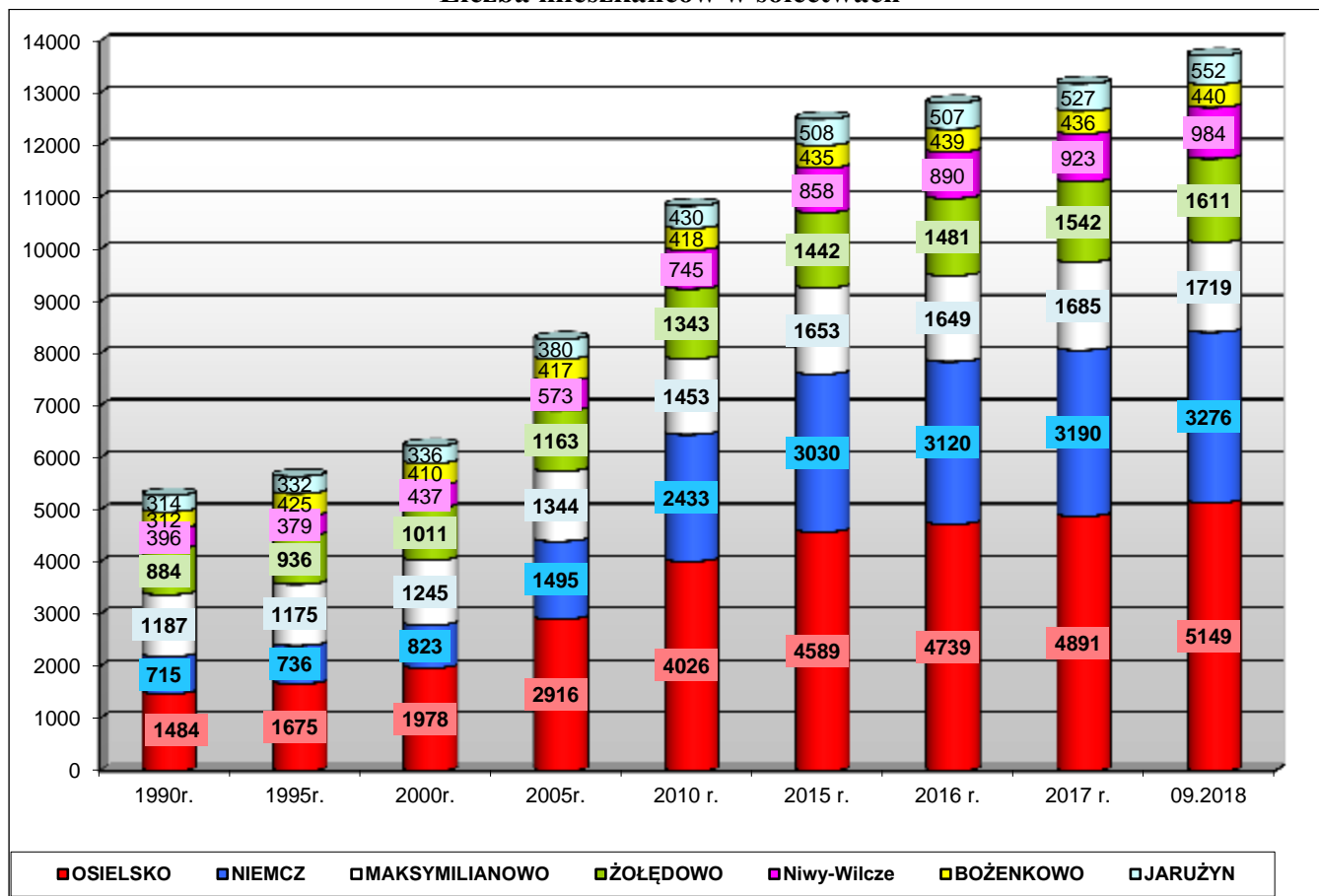


MIESZKAŃCY GMINY OSIELSKO

Liczba mieszkańców Gminy Osielsko wyniosła na dzień 30 września 2018 r. 13.731 osób.

Liczba mieszkańców w sołectwach

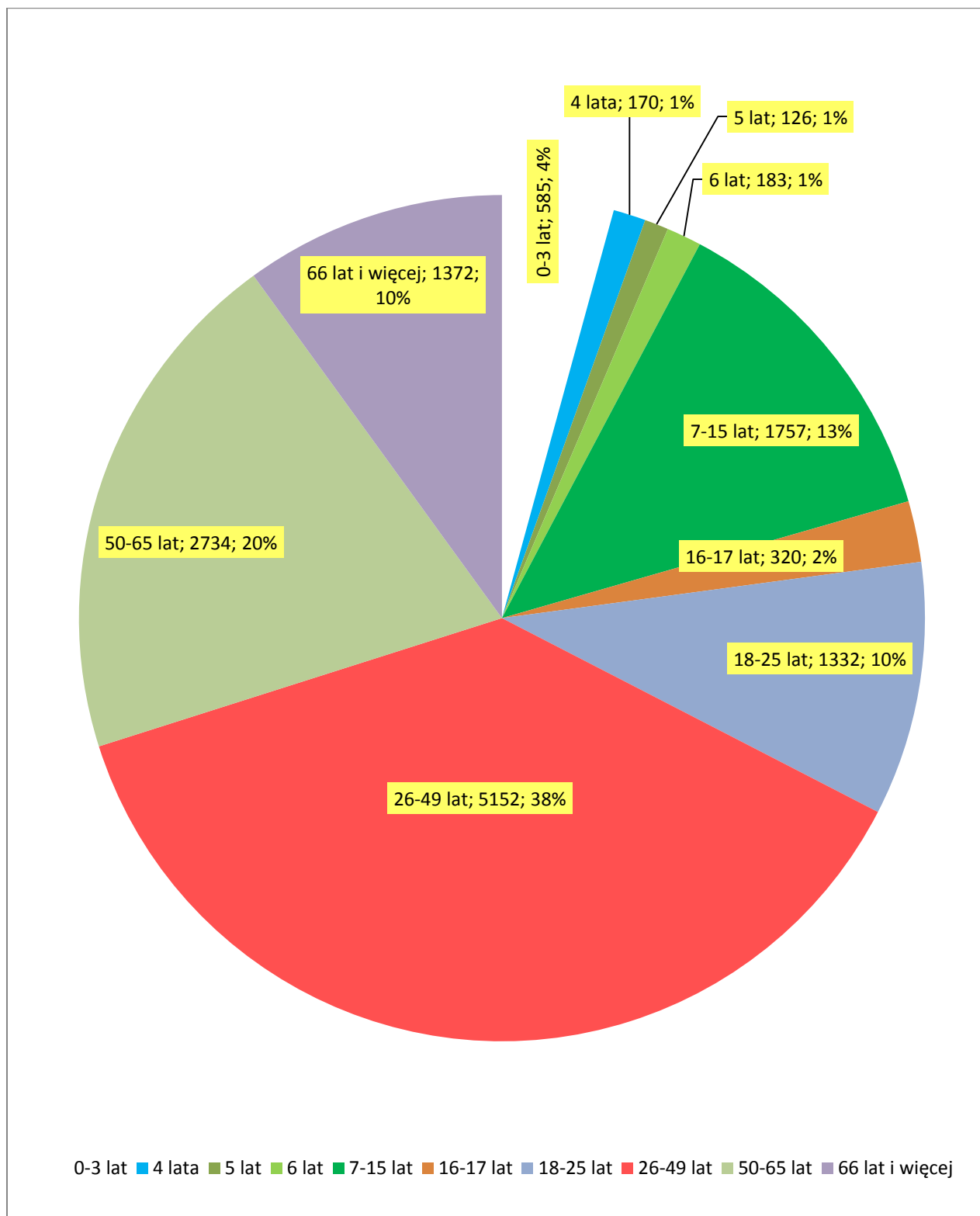


Nazwa sołectwa (pow. w km ²)	Stan na: 31.12.1990r.		Stan na 31.12. 1995 r.	Stan na 31.12. 2000 r.	Stan na 31.12. 2005r.	Stan na 31.12. 2010 r.	Stan na 31.12. 2015 r.	Stan na 31.12. 2016 r.	Stan na 31.12. 2017 r.	Stan na 30.09. 2018 r.	Obecna gęstość zaludn.
	Liczba Ludn.	Gęstość zaludn.									
Osielsko (13,7, od 2014r. 13,8)	1.484	108,3	1.675	1.978	2.916	4.026	4.589	4.739	4.891	5.149	373,1
Niemcz (5,7)	715	125,4	736	823	1.495	2.433	3.030	3.120	3.190	3.276	574,7
Maksymilianowo (4,6)	1.187	258,0	1.175	1.245	1.344	1.453	1.653	1.649	1.685	1.719	373,7
Żółędowo (31,1)	884	28,4	936	1.011	1.163	1.343	1.442	1.481	1.542	1.611	51,8
Niwy-Wilcze (6,6)	369	55,9	379	437	573	745	858	890	923	984	149,1
Bożenkowo (32, obecnie 30,7)	312	9,8	425	410	417	418	435	439	436	440	14,3
Jaruzyn (9,2, obecnie 9,1)	314	34,1	332	336	380	430	508	507	527	552	60,6
Gmina ogółem (102,9 – w 1990 r.) (101,7 – w 2014 r.)	5.265	51,2	5.658	6.240	8.288	10.868	12.515	12.825	13.194	13.731	135,01

Źródło: Na podstawie danych Ewidencji Ludności Urzędu Gminy Osielsko – zameldowani na pobyt stały.

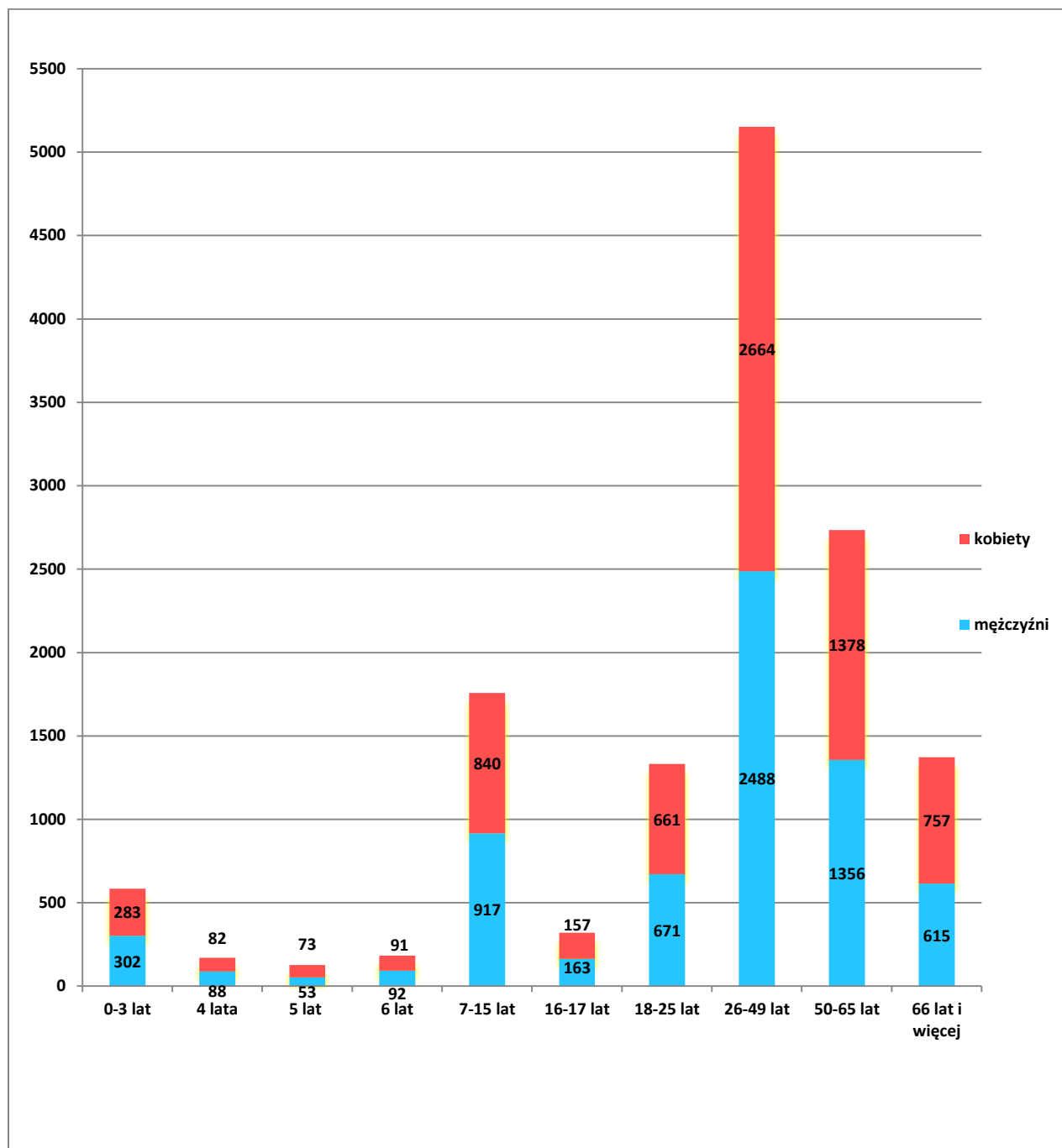
Od połowy lat 90-tych liczba mieszkańców Gminy systematycznie wzrastała wskutek osadnictwa ludności napływowej. Od 1990 roku wzrosła o ponad 160 % w tym liczba ludności sołectwa Osielsko wzrosła ponad trzykrotnie, Niemcza ponad czterokrotnie, Niwy-Wilcze o ponad 165%. W ostatnich latach odnotowuje się znaczny przyrost mieszkańców w Jaruzynie. Przy analizie gęstości zaludnienia należy jeszcze uwzględnić wielkość obszarów leśnych.

**Liczba mieszkańców Gminy Osielsko (osób zameldowanych)
stan na 30 września 2018 r. – 13.731 wg wieku**



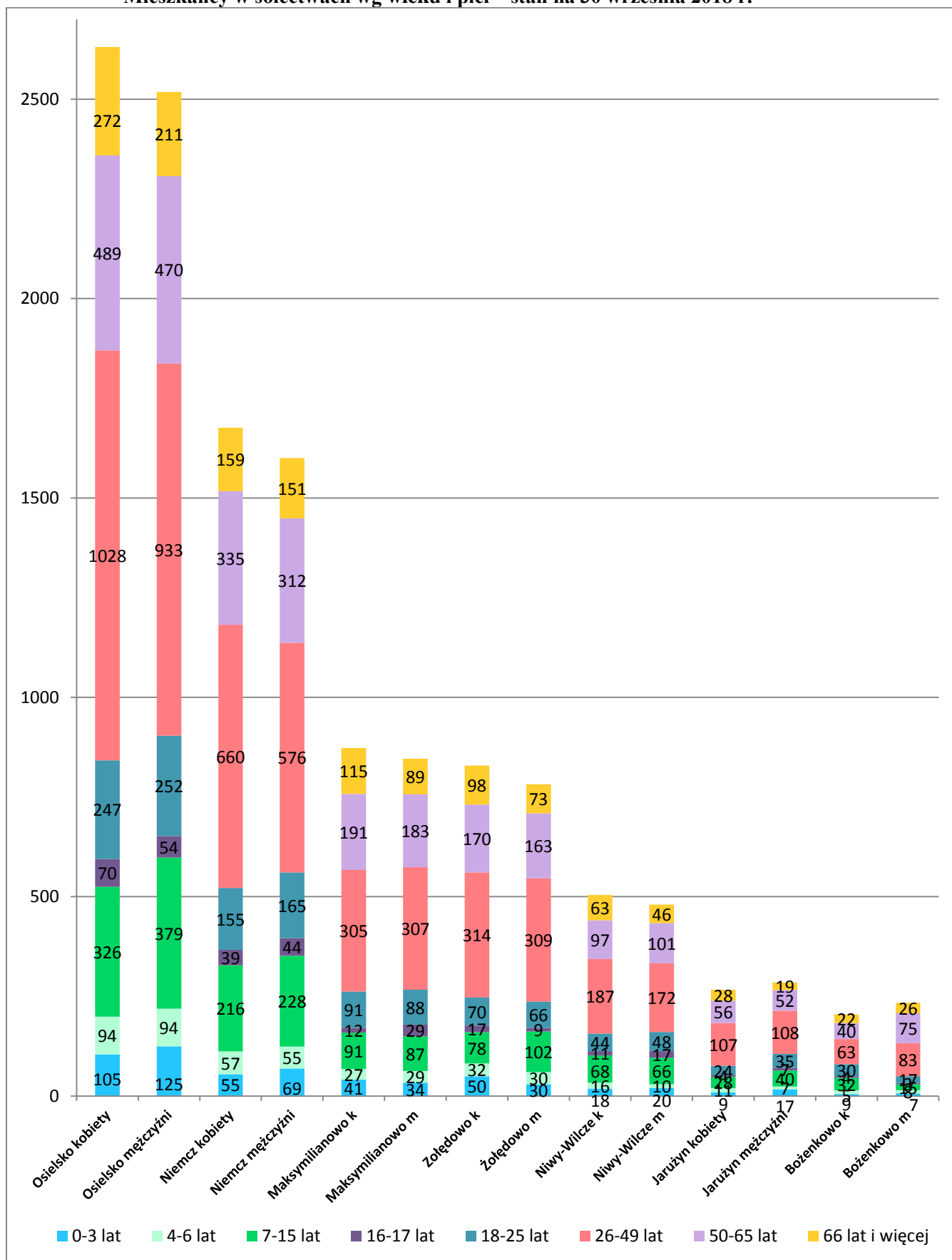
Źródło: na podstawie danych ewidencji mieszkańców UG Osielsko

Mieszkańcy Gminy wg stanu na 30 września 2018 r. wg wieku i płci



Źródło: na podstawie danych ewidencji mieszkańców UG Osielesko

Mieszkańcy w sołectwach wg wieku i płci – stan na 30 września 2018 r.



Źródło: na podstawie danych ewidencji mieszkańców UG Osielecko