



# **RAPORT O STANIE GMINY OSIELSKO ZA 2018 ROK**



Osielsko, 30 maja 2019 r.

## SPIS TREŚCI

	Str.
Wstęp	
I. Mieszkańcy i organizacja Gminy Osielsko	4
II. Finanse Gminy Osielsko	14
III. Przygotowywanie projektów i wykonywanie uchwał Rady Gminy Osielsko oraz zarządzenia Wójta Gminy Osielsko	16
IV. Urząd Gminy Osielsko	20
V. Realizacja Strategii Rozwoju Gminy Osielsko oraz jej monitoring	26
VI. Strategia Rozwoju Gminy Osielsko, a realizacja inwestycji i zamówień publicznych	36
VII. Gospodarowanie mieniem komunalnym	44
VIII. Planowanie i zagospodarowanie przestrzenne	48
IX. Ochrona środowiska	54
X. Ochrona zdrowia	66
XI. Pomoc społeczna - działalność Gminnego Ośrodka Pomocy Społecznej w Osielsku w 2018 roku	70
XII. Oświata w Gminie Osielsko w roku 2018	78
XIII. Działalność Gminnego Ośrodka Sportu i Rekreacji w Osielsku w 2018 roku	98
XIV. Działalność kulturalna GOK – u w 2018 roku	102
XV. Gminna Biblioteka Publiczna w Osielsku w 2018 roku	108
XVI. Gminny Zakład Komunalny	110
XVII. Udostępnianie informacji publicznej oraz doskonalenie poziomu komunikacji z mieszkańcami	118
XVIII. Działalność w ramach stowarzyszeń, współdziałanie z innymi jednostkami oraz Gmina w rankingach	126

## Szanowni Państwo,

po raz pierwszy przedstawiam raport o stanie Gminy Osielsko za rok poprzedni wypełniając dyspozycję art. 28aa ust. 1 i 2 ustawy o samorządzie gminnym.

Składanie przez Wójta Gminy Osielsko informacji o wynikach działalności Radnym i Mieszkańcom nie jest w Gminie Osielsko nowością. Sprawozdanie z pracy Wójta między sesjami Rady jest składane na każdej sesji zwyczajnej Rady Gminy i dokument ten jest podawany do wiadomości publicznej w Biuletynie Informacji Publicznej. Dość obszerna informacja o stanie Gminy Osielsko za lata obejmujące minioną kadencję była zawsze przedstawiana Radnym obejmującym mandat w kolejnej kadencji Rady Gminy Osielsko. Informacja za okres ostatniej minionej kadencji zawierała także dane dotyczące 2018 roku – okresu do 31 października.

Niniejszy raport obejmuje podsumowanie działalności Wójta Gminy Osielsko w roku 2018, w szczególności realizację polityk, programów i strategii oraz uchwał Rady Gminy Osielsko. Zgodnie z ustawą ustrojową, o samorządzie gminnym, Wójt wykonuje uchwały rady gminy i zadania gminy określone przepisami prawa. Do zadań Wójta należy także przygotowywanie projektów uchwał rady gminy, gospodarowanie mieniem komunalnym, zatrudnianie i zwalnianie kierowników gminnych jednostek organizacyjnych, wydawanie decyzji w indywidualnych sprawach z zakresu administracji publicznej i wiele innych zadań wynikających z przepisów prawa materialnego. Kierownicy jednostek organizacyjnych gminy nieposiadających osobowości prawnej działają jednoosobowo na podstawie pełnomocnictwa udzielonego przez Wójta. W przypadku decyzji administracyjnych, z zakresu szeroko rozumianej sfery pomocy społecznej i pomocy rodzinie, wydawanych w Gminnym Ośrodku Pomocy Społecznej, decyzje te są wydawane na podstawie upoważnień udzielonych przez Wójta.

Przedstawiam Państwu raport o stanie Gminy Osielsko za 2018 rok w poszczególnych obszarach działalności, w tym jednostek organizacyjnych gminy. Raport nie powiela dokumentów sprawozdawczych, których opracowanie i przedstawienie Radzie Gminy wynika z innych przepisów. Dotyczy to m.in.:

- informacji o stanie mienia gminy,
- informacji z wykonania planu zadań inwestycyjnych za rok 2018,
- informacji o realizacji zadań wynikających z Gminnego Programu Profilaktyki i Rozwiązywania Problemów Alkoholowych i realizacji zadań wynikających z Gminnego Programu Przeciwdziałania Narkomanii,
- które są załącznikami do Sprawozdania z wykonania budżetu Gminy Osielsko przedstawionego Zarządzeniem nr 18/2019 dnia 29 marca 2019 r., opublikowanego w Biuletynie Informacji Publicznej,
- sprawozdania z realizacji Roczego Programu współpracy z organizacjami pozarządowymi za 2018 r. - przedstawione Zarządzeniem Nr 36/2019 dnia 16 maja br.

Jawność działania, w tym publikowanie dokumentów będących efektem pracy organów gminy w Biuletynie Informacji Publicznej [www.bip.osielsko.pl](http://www.bip.osielsko.pl) daje Mieszkańcom możliwość sprawowania realnej kontroli i oceny działania władz Gminy.

Zapraszam Państwa do zapoznania się z Raportem.

Wójt Gminy  
Osielsko  
Wojciech Sypniewski

## Mieszkańcy i organizacja Gminy Osielsko

Od połowy lat 90-tych liczba mieszkańców Gminy systematycznie wzrasta wskutek osadnictwa ludności napływowej. Możliwość monitorowania liczby mieszkańców w poszczególnych miejscowościach, a także analizy struktury wiekowej, pozwala na ukierunkowanie usług komunalnych w wielu dziedzinach.

Liczba mieszkańców Gminy Osielsko, wg danych ewidencji mieszkańców, wyniosła na dzień 31 grudnia 2018 r. 13.590 osób zameldowanych na pobyt stały oraz 236 osób na pobyt czasowy.

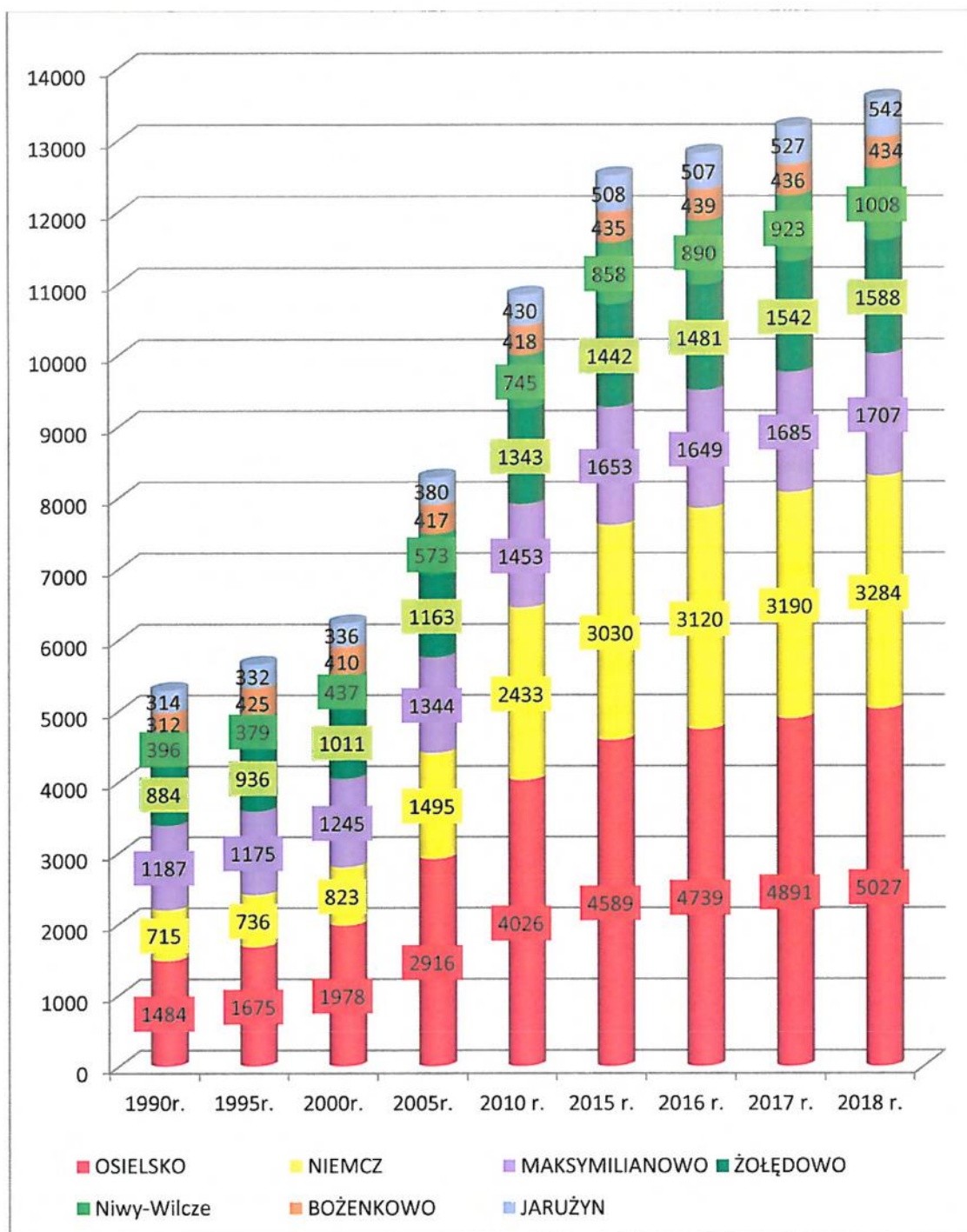
### Liczba mieszkańców Gminy Osielsko w 2018 roku z podziałem na sołectwa i miejscowości wchodzące w skład sołectw

Lp.	Sołectwo	Miejscowość	01.01.2018 r.		31.12.2018 r.		Zmiany w liczbie mieszk. na pobyt stały	Zmiany w liczbie mieszk. na pobyt czasowy
			Liczba mieszkańców pobyt stały	Liczba mieszkańców pobyt czasowy	Liczba mieszkańców pobyt stały	Liczba mieszkańców pobyt czasowy		
I	<b>OSIELSKO</b>		<b>4.891</b>	<b>142</b>	<b>5.027</b>	<b>135</b>	<b>+136</b>	<b>-7</b>
1		Osielsko	4.409	128	4.534	127	+125	-1
2		Myślęcinek	404	14	414	8	+10	-6
3		Czarnówczyn	78	-	79	-	+1	bz
II	<b>NIEMCZ</b>	Niemcz	<b>3.190</b>	<b>36</b>	<b>3.284</b>	<b>29</b>	<b>+94</b>	<b>-7</b>
III	<b>MAKSYMILIANOWO</b>		<b>1.685</b>	<b>22</b>	<b>1.707</b>	<b>20</b>	<b>+22</b>	<b>-2</b>
1		Maksymilianowo	1.579	21	1.601	20	+22	-1
2		Jagodowo	106	1	106	-	bz	-1
IV	<b>ŻOŁĘDOWO</b>		<b>1.542</b>	<b>27</b>	<b>1.588</b>	<b>28</b>	<b>+46</b>	<b>+1</b>
1		Żołądowo	1.532	27	1.578	28	+46	+1
2		Strzelce Leśne	10	-	10	-	bz	bz
V	<b>NIWY-WILCZE</b>		<b>923</b>	<b>10</b>	<b>1.008</b>	<b>5</b>	<b>+85</b>	<b>-5</b>
1		Niwy	644	6	724	4	+80	-2
2		Wilcze	279	4	284	1	+5	-3
VI	<b>JARUŻYN</b>	Jarużyn	<b>527</b>	<b>11</b>	<b>542</b>	<b>11</b>	<b>+15</b>	<b>bz</b>
VII	<b>BOŻENKOWO</b>	Bożenkowo	<b>436</b>	<b>10</b>	<b>434</b>	<b>8</b>	<b>-2</b>	<b>-2</b>
<b>Ogółem Gmina</b>			<b>13.194</b>	<b>258</b>	<b>13.590</b>	<b>236</b>	<b>+396</b>	<b>-22</b>

Źródło: opracowano na podstawie danych ewidencji mieszkańców

GUS podał liczbę urodzeń żywych – 137, zgonów – 75, co stanowi przyrost naturalny 62 osoby.

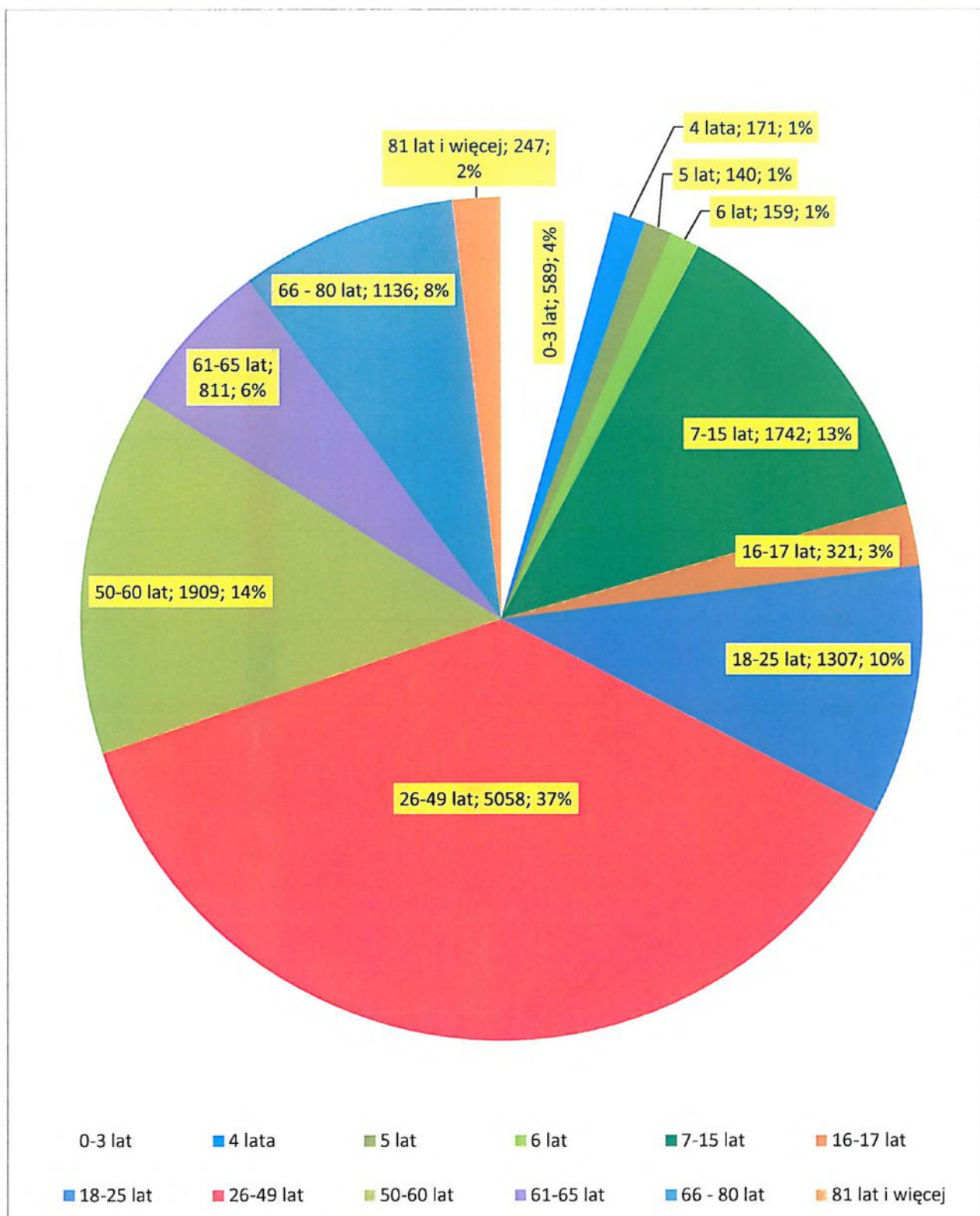
### Liczba mieszkańców w sołectwach (zameldowani na pobyt stały)



Największy przyrost liczby mieszkańców mają sołectwa Osielsko, Niemcz i Niwy-Wilcze. W najmniejszym stopniu następuje przyrost mieszkańców w Bożenkowie z uwagi na występujące uwarunkowania ochrony środowiska.

Ocenia się, że rzeczywista liczba mieszkańców Gminy wg definicji Kodeksu Cywilnego – „Miejscem zamieszkania osoby fizycznej jest miejscowość, w której osoba ta przebywa z zamiarem stałego pobytu.” - jest wyższa, niemniej analiza ewidencji mieszkańców wg zameldowania pozwala na rozeznanie przybliżonych tendencji osadniczych i planowanie ukierunkowanych działań.

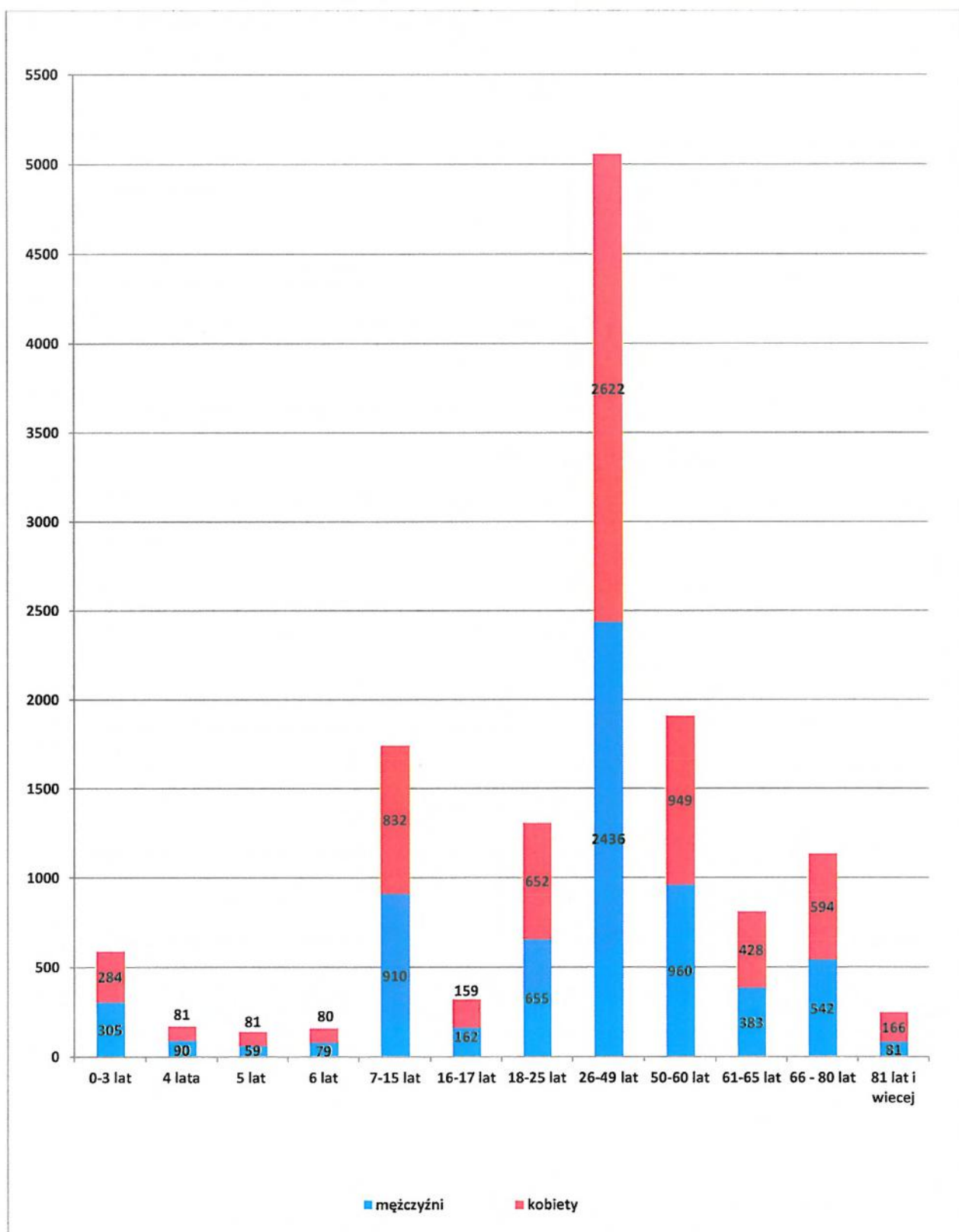
**Mieszkańcy Gminy Osielsko wg wieku**  
(zameldowani na pobyt stały – 13.590 osób wg stanu na 31 grudnia 2018 r.)



Źródło: na podstawie danych ewidencji mieszkańców UG Osielsko

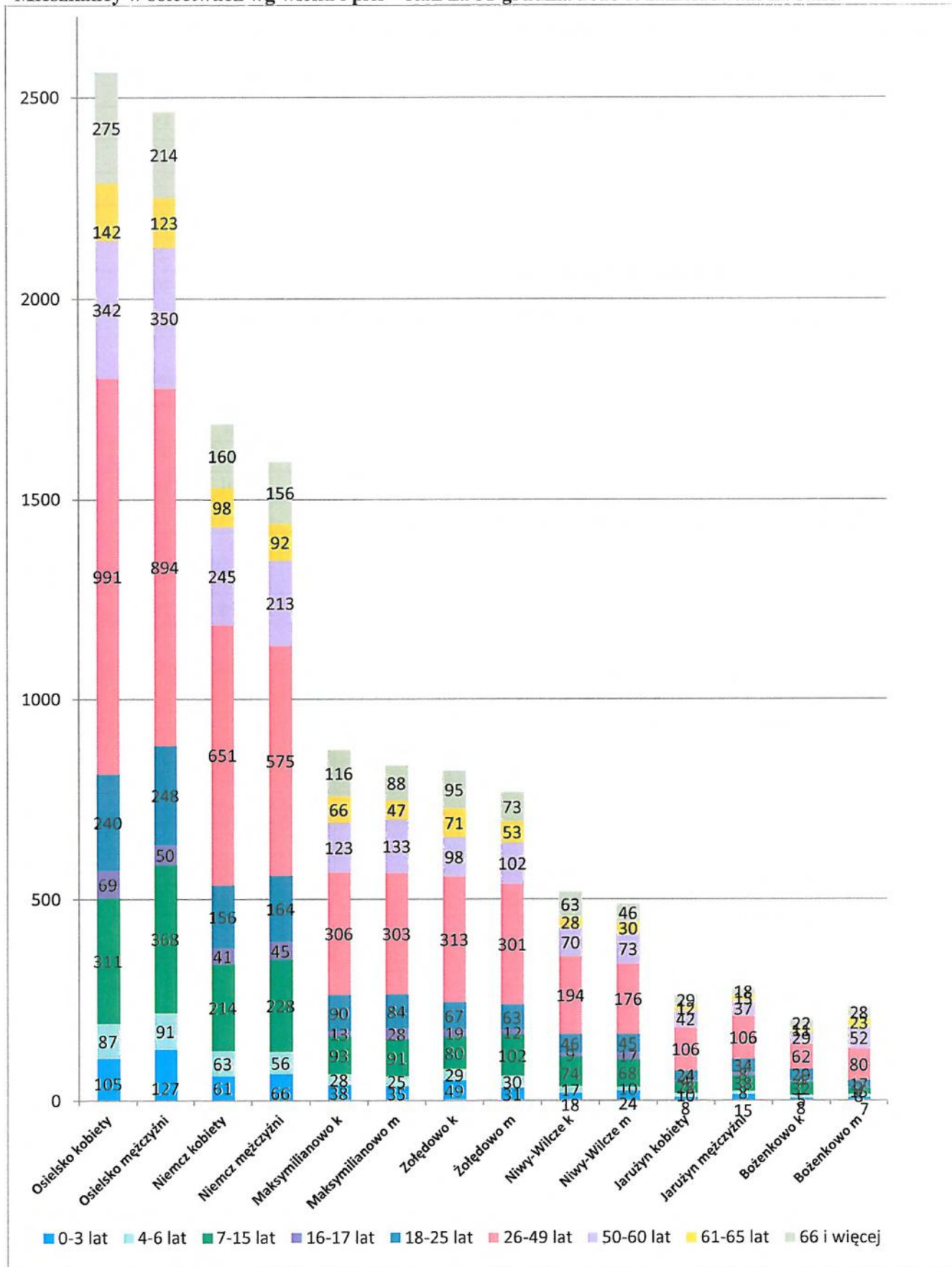
Spośród osób zameldowanych na pobyt czasowy (236 osób na 31.12.2018 r.) najliczniejsza była grupa w przedziale 26 – 49 lat (ponad 100 osób) oraz w przedziale wiekowym 7 – 15 (ponad 40 osób).

**Mieszkańcy Gminy Osielsko wg wieku i płci  
(zameldowani na pobyt stały na dzień 31 grudnia 2018 r.)**



Źródło: na podstawie danych ewidencji mieszkańców UG Osielsko

Mieszkańcy w sołectwach wg wieku i płci – stan na 31 grudnia 2018 r. zameldowani na stałe



Źródło: na podstawie danych ewidencji mieszkańców UG Osielsko



**Mieszkańcy sołectwa Osielsko, stan na 31 grudnia 2018 r. zameldowani na stałe**

	pleć	0-3 lat	4-6 lat	7-15 lat	16, 17 lat	18-25 lat	26-49 lat	50-60 lat	61-65 lat	66 lat i więcej
Sołectwo Osielsko	k	105	87	311	69	240	991	342	142	275
	m	127	91	368	50	248	894	350	123	214
Czarnówczyn	k	2	-	4	1	4	15	5	1	6
	m	1	-	9	1	4	15	5	1	5
Mysłęcinek	k	4	6	28	7	19	80	30	17	23
	m	11	7	26	7	18	73	24	15	19
Osielsko	k	99	81	279	61	217	896	307	124	246
	m	115	84	333	42	226	806	321	107	190

**Mieszkańcy sołectwa Żołędowo, stan na 31 grudnia 2018 r. zameldowani na stałe**

	pleć	0-3 lat	4-6 lat	7-15 lat	16, 17 lat	18-25 lat	26-49 lat	50-60 lat	61-65 lat	66 lat i więcej
Sołectwo Żołędowo	k	49	29	80	19	67	313	98	71	95
	m	31	30	102	12	63	301	102	53	73
Strzelce Leśne	k	2	-	-	1	-	-	1	-	1
	m	-	-	-	-	-	3	1	-	1
Żołędowo	k	47	29	80	18	67	313	97	71	94
	m	31	30	102	12	63	298	101	53	72

**Mieszkańcy sołectwa Maksymilianowo, stan na 31 grudnia 2018 r. zameldowani na stałe**

	pleć	0-3 lat	4-6 lat	7-15 lat	16, 17 lat	18-25 lat	26-49 lat	50-60 lat	61-65 lat	66 lat i więcej
Sołectwo Maksymilianowo	k	38	28	93	13	90	306	123	66	116
	m	35	25	91	28	84	303	133	47	88
Jagodowo	k	4	2	5		4	21	6	7	6
	m	2	2	2	1	4	20	7	5	8
Maksymilianowo	k	34	26	88	13	86	285	117	59	110
	m	33	23	89	27	80	283	126	42	80

**Mieszkańcy sołectwa Niwy – Wilcze, stan na 31 grudnia 2018 r. zameldowani na stałe**

	pleć	0-3 lat	4-6 lat	7-15 lat	16, 17 lat	18-25 lat	26-49 lat	50-60 lat	61-65 lat	66 lat i więcej
Sołectwo Niwy - Wilcze	k	18	17	74	9	46	194	70	28	63
	m	24	10	68	17	45	176	73	30	46
Niwy	k	13	13	58	5	30	150	42	18	42
	m	19	10	54	12	35	127	50	17	29
Wilcze	k	5	4	16	4	16	44	28	10	21
	m	5	-	14	5	10	49	23	13	17

## **Organizacja Gminy – jednostki organizacyjne**

Wójt wykonuje zadania przy pomocy Urzędu Gminy Osielsko i jest jego kierownikiem. Urzędy gmin są jednostkami funkcjonującymi wprost z mocy ustawy o samorządzie gminnym. W przypadku innych jednostek, co do zasady, podejmowanie uchwał dotyczących tworzenia, likwidacji i reorganizacji gminnych jednostek organizacyjnych oraz wyposażania ich w majątek, należy do wyłącznej właściwości rady gminy na podstawie art.18 ust. 2 pkt 9 lit. h ustawy o samorządzie gminnym. W przypadku szkół stosuje się przepisy Prawa oświatowego. Do wyłącznej właściwości rady gminy należy m.in. ustalanie sieci szkół. Rada Gminy Osielsko podjęła dnia 18 grudnia 2018 r. uchwałę nr IV/32/2018 w sprawie projektu zmiany uchwały w sprawie dostosowania sieci szkół do nowego ustroju szkolnego, dodając inną lokalizację prowadzenia zajęć dydaktycznych, wychowawczych i opiekuńczych przy ul. Henryka Sienkiewicza 4 w Niemczu. Innych zmian, dotyczących organizacji gminnych jednostek, Rada Gminy w 2018 r. nie dokonywała.

Wójt wykonuje uprawnienia zwierzchnika służbowego w stosunku do kierowników gminnych jednostek organizacyjnych. W 2018 roku nie nastąpiły żadne zmiany personalne na stanowiskach kierowników jednostek gminnych.

Kierownicy jednostek organizacyjnych gminy nieposiadających osobowości prawnej działają jednoosobowo na podstawie pełnomocnictwa udzielonego przez Wójta. W 2018 roku nie były dokonywane zmiany w pełnomocnictwach ogólnych dla kierowników jednostek. Zostały natomiast udzielone dwa pełnomocnictwa jednorazowe dyrektorowi GZK do sprzedaży majątku ruchomego:

- zarządzeniem nr 26/2018 z dnia 28 czerwca 2018 r. w sprawie udzielenia pełnomocnictwa do dokonania czynności związanych ze sprzedażą mienia ruchomego,
- zarządzeniem nr 38/2018 z dnia 10 września 2018 r. w sprawie udzielenia pełnomocnictwa do dokonywania czynności związanych ze sprzedażą mienia ruchomego.

W przedmiocie udzielania upoważnień do wydawania decyzji administracyjnych, w 2018 roku upoważniłem:

- zarządzeniem nr 12/2018 z dnia 3 kwietnia 2018 r. - kierownika GOPS do prowadzenia postępowań i wydawania decyzji administracyjnych w sprawach z zakresu wspierania rodziny,
- zarządzeniem nr 22/2018 z dnia 21 czerwca 2018 r. - pracownika GOPS do prowadzenia postępowań w sprawach świadczeń wychowawczych,
- zarządzeniem nr 28/2018 z dnia 5 lipca 2018 r. - kierownika i pracowników GOPS do prowadzenia postępowań oraz wydawania rozstrzygnięć w sprawach świadczenia dobrego start.

### Jednostki organizacyjne Gminy Osielsko

Nazwa jednostki	Status	Kierownik/dyrektor	Obowiązujące pełnomocnictwo udzielone przez Wójta	Uwagi
Urząd Gminy Osielsko	Jednostka budżetowa	Wójt Gminy Osielsko Wojciech Sypniewski od 22.04.1996 r.	Nie dotyczy	Jednostka funkcjonuje wprost z mocy ustawy
Gminny Ośrodek Pomocy Społecznej w Osielsku	Jednostka budżetowa	Jadwiga Drzycimska od 03.04.2017 r.	Zarządzeniem nr 26/2017 z dnia 3 kwietnia 2017 r.	
Gminny Ośrodek Sportu i Rekreacji w Osielsku	Jednostka budżetowa	Żanetta Kaźmierczak od 24.08.2010 r.	Zarządzeniem Nr 36/10 z dnia 24 sierpnia 2010 r.	
Zespół ds. Oświaty w Osielsku	Jednostka budżetowa	Rafał Kubicki od 01.09.2015 r.	Zarządzeniem nr 65/2017 z dnia 3 października 2017 r.	
Szkoła Podstawowa w Osielsku	Jednostka budżetowa	Dariusz Jachowski od 01.09.2006 r.	Zarządzeniem nr 61/2017 z dnia 3 października 2017	data objęcia stanowiska dyrektora szkoły – podano datę pierwszego powierzenia (niezależnie od późniejszego przekształcenia po reformie)
Szkoła Podstawowa w Niemczu	Jednostka budżetowa	Małgorzata Dziedzic od 01.09.2007 r.	Zarządzeniem nr 62/2017 z dnia 3 października 2017	
Szkoła Podstawowa w Maksymilianowie	Jednostka budżetowa	Wojciech Kwiatkowski od 01.02.1998 r.	Zarządzeniem nr 63/2017 z dnia 3 października 2017 r.	
Szkoła Podstawowa w Żołędowie	Jednostka budżetowa	Ewa Kraska od 01.09.2005r.	Zarządzeniem nr 64/2017 z dnia 3 października 2017 r.	
Publiczne Przedszkole Nr 1 w Osielsku	Jednostka budżetowa	Ewa Danilewicz od 01.09.2016 r.	Zarządzeniem Nr 66/2017 z dnia 3 października 2017 r.	
Gminny Zakład Komunalny w Żołędowie	Samorządowy zakład budżetowy	Leszek Dziamski od 19.09.1994 r.	Pełnomocnictwo Nr 1/2004 z dnia 31 marca 2004 r.	
Gminny Ośrodek Kultury w Osielsku	Instytucja kultury	Marek Manuszewski od 15.04.2002 r.	Nie dotyczy	Posiada osobowość prawną
Gminna Biblioteka Publiczna w Osielsku	Instytucja kultury	Jolanta Zielińska od 20.08.1981 r.	Nie dotyczy	Posiada osobowość prawną
SP ZOZ Gminna Przychodnia	Samodzielny Publiczny Zakład Opieki Zdrowotnej	Anna Żyta-Jazdon od 04.06.2002 r.	Nie dotyczy	Odrębny status prawny

## Organizacja Gminy – jednostki pomocnicze

W Gminie Osielsko funkcjonuje siedem sołectw - jednostek pomocniczych w rozumieniu ustawy o samorządzie gminnym. Organem uchwalodawczym w sołectwie jest zebranie wiejskie, a wykonawczym - sołtys. Działalność sołtysa wspomaga rada sołecka.

### Sołectwa i miejscowości wchodzące w skład sołectw

Lp.	Sołectwo	Miejscowość	Sołtys wg stanu w 2018 roku	Uwagi (zmiany po wyborach)	Zebrania wiejskie w 2018 roku
1.	OSIELSKO	Osielsko	Konrad Cichański	Wybrany na kolejną kadencję	18 czerwca, 1 sierpnia, 11 grudnia.
		Myślęcinek			
		Czarnówczyn			
2.	NIEMCZ	Niemcz	Krystyna Lachowska	Wybrana na kolejną kadencję	31 lipca, 3 grudnia.
3.	MAKSYMILIANOWO	Maksymilianowo	Czesław Betyna	Daniel Kossakowski od 31.01.2019 r.	30 lipca, 10 grudnia.
		Jagodowo			
4.	ŻOŁĘDOWO	Żołędowo	Mikulski Stanisław	Violetta Frelichowska od 8.02.2019 r.	2 sierpnia, 28 września, 13 grudnia.
		Strzelce Leśne			
5.	NIWY-WILCZE	Niwy	Ireneusz Kraszkiewicz	Wybrany na kolejną kadencję	30 lipca, 12 grudnia.
		Wilcze			
6.	JARUŻYN	Jarużyn	Danuta Szatkowska- Rzepka	Wybrana na kolejną kadencję	3 sierpnia, 10 grudnia.
7.	BOŻENKOWO	Bożenkowo	Maria Wędzińska	Jolanta Alichniewicz od 6.02.2019 r.	2 sierpnia, 28 listopada.

Zakres działania sołectwa określa jego statut. Ważnym zadaniem organów sołectwa jest przygotowanie, uchwalenie i złożenie do Wójta, do 30 września, wniosku o przyznanie środków z funduszu sołeckiego na kolejny rok. Na zebraniach wiejskich jest przedstawiany projekt budżetu Gminy.

Na 16 odbytych w 2018 roku zebrań wiejskich, w 6 uczestniczyła pani Maria Jończyk – Zastępca Wójta Gminy Osielsko, a w 10 uczestniczyłem osobiście.



## **Finanse Gminy Osielsko**

Sprawozdanie z wykonania budżetu Gminy Osielsko za 2018 rok oraz informacje o stanie mienia komunalnego gminy Osielsko przedstawiłem Radzie Gminy Osielsko oraz Regionalnej Izbie Obrachunkowej zarządzeniem nr 18/2019 dnia 29 marca 2019 r. Sprawozdanie zawiera szczegółowe dane na temat dochodów i wydatków budżetu Gminy. W niniejszym raporcie przedstawiam jedynie podstawowe informacje na temat stanu finansów Gminy i zapraszam do zapoznania się z ww. sprawozdaniem, które jest opublikowane w Biuletynie Informacji Publicznej w katalogu > FINANSE I MAJĄTEK GMINY > Budżet Gminy Osielsko > Wykonanie budżetu > Wykonanie budżetu gminy za rok 2018 [http://bip.osielsko.pl/?cid=72&bip\\_id=7493](http://bip.osielsko.pl/?cid=72&bip_id=7493)

### **A. Stan finansów gminy**

1. Udział dochodów własnych w dochodach ogółem - 65,3 %
2. Udział wydatków majątkowych w wydatkach ogółem - 37,6 %
3. Zadłużenie ogółem - 16.465.750,00 zł
4. Poziom wolnych środków po odliczeniu obsługi zadłużenia - 9.542.627,46 zł.

### **B. Wykonanie budżetu gminy**

1. Wykonanie dochodów - 93.386.111,19 zł, w tym:
  - a) udziały w podatku PIT - 36.934.482,00 zł, więcej o 14,2 % niż w roku 2017
  - b) podatek od nieruchomości - 9.042.229,16 zł, więcej o 4,3 % niż w roku 2017
2. Wykonanie wydatków - 102.238.228,19 zł
3. Wynik - deficyt - 8.852.117,00 zł
4. Nadwyżka operacyjna - 23.855.301,31 zł
5. Dotacje rozwojowe pozyskane spoza budżetu gminy:
  - a) dotacje majątkowe ze środków krajowych - 1.900.019,10 zł
  - b) dotacje na projekty realizowane z udziałem środków z budżetu UE - 334.717,96 zł
6. Dochody z majątku gminy (sprzedaż, otrzymane odszkodowania za grunty, dzierżawa i najem) - 3.846.876,55 zł.

### **C. Wykonanie wydatków inwestycyjnych**

1. Wysokość wydatków inwestycyjnych w stosunku do planu - 93 %
2. Najwyższe wydatki inwestycyjne poniesiono na budowę i przebudowę dróg publicznych – 54,19% ogółu wydatków majątkowych.

### **D. Wieloletnia prognoza finansowa**

1. Harmonogram spłat dotychczasowego zadłużenia
  - rok 2019 - 3.523.750,00 zł
  - rok 2020 - 4.988.000,00 zł
  - rok 2021 - 4.414.000,00 zł
  - rok 2022 - 1.835.000,00 zł
  - rok 2023 - 1.705.000,00 zł
2. Prognoza nadwyżki operacyjnej brutto na najbliższe lata
  - rok 2019 - 19.226.525,04 zł
  - rok 2020 - 21.425.000,00 zł
  - rok 2021 - 23.540.100,00 zł
  - rok 2022 - 26.346.300,00 zł

- rok 2023 - 28.391.050,00 zł
- rok 2024 - 30.756.820,00 zł
- rok 2025 - 33.429.570,00 zł
- rok 2026 - 33.639.570,00 zł
- rok 2027 - 33.884.570,00 zł
- rok 2028 - 34.139.570,00 zł

3. Prognoza spłat długu z nadwyżki na kolejne lata

- rok 2022 - 2.000.000 zł
- rok 2023 - 6.630.000 zł
- rok 2024 - 6.700.000 zł
- rok 2025 - 7.600.000 zł
- rok 2026 - 8.535.000 zł
- rok 2027 - 9.164.300 zł
- rok 2028 - 6.117.450 zł.

4. Prognoza kwot długu na kolejne lata:

- rok 2019 - 29.717.000,00 zł
- rok 2020 - 43.100.750,00 zł
- rok 2021 - 46.746.750,00 zł
- rok 2022 - 44.746.750,00 zł
- rok 2023 - 38.116.750,00 zł
- rok 2024 - 31.416.750,00 zł
- rok 2025 - 23.816.750,00 zł
- rok 2026 - 15.281.750,00 zł
- rok 2027 - 6.117.450,00 zł
- rok 2028 - 0,00 zł

**E. Realizacja funduszu sołeckiego**

W gminie Osielsko nie funkcjonuje klasyczna formuła budżetu obywatelskiego, funkcjonuje fundusz sołecki. Rada Gminy Osielsko podjęła 31 marca 2014 r. uchwałę Nr III/18/2014 w sprawie wyrażenia zgody na wyodrębnienie funduszu sołeckiego. Na podstawie ustawy z dnia 21 lutego 2014 r. o funduszu sołeckim (Dz. U. z 2014 r. poz. 301) uchwała o wyrażeniu zgody na wyodrębnienie funduszu ma zastosowanie do kolejnych lat budżetowych następujących po roku, w którym została podjęta. Wydatki w ramach funduszu sołeckiego w poszczególnych sołectwach w 2018 r. wynosiły:

- Bożenkowo – 34.818,43 zł,
- Jaruzyn – 35.885,55 zł,
- Maksymilianowo – 45.366,42 zł,
- Niemcz – 54.149,70 zł,
- Niwy – Wilcze – 29.150,95 zł,
- Osielsko – 51. 802,68 zł,
- Żołędowo – 54.020,94 zł.

Szczegółowy opis realizacji funduszu sołeckiego znajduje się na str. 105 – 109 części opisowej sprawozdania z wykonania budżetu Gminy Osielsko za 2018 rok.

## Przygotowywanie projektów i wykonywanie uchwał Rady Gminy Osielsko oraz zarządzenia Wójta Gminy Osielsko

Oprócz uchwał dotyczących spraw organizacyjnych Rady Gminy, w 2018 roku wszystkie pozostałe projekty uchwał były przygotowane z inicjatywy Wójta. Nie wszystkie przedkładane projekty były kierowane pod obrady najbliższej sesji Rady. W wyniku prac komisji Rady nie skierowano pod obrady sesji m.in. uchwał w sprawach:

- Strategii Rozwiązywania Problemów Społecznych
- zasad udzielania dotacji celowej na dofinansowanie związane z ochroną powietrza

Ww. uchwały zostały skorygowane i podjęte przez Radę w późniejszym terminie.

Z projektów będących przedmiotem obrad sesji Rada Gminy nie podjęła uchwał:

- w sprawie wynagrodzenia Wójta (obniżenia wynagrodzenia po zmianie

Rozporządzenia Rady Ministrów)

Rada Gminy Osielsko podjęła w 2018 roku łącznie 120 uchwał (87 w poprzedniej i 33 w nowej kadencji).

### Zestawienie uchwał w układzie przedmiotowym

Przedmiot uchwał	ilość	Nr uchwał	Wykonanie uchwał, uwagi
Budżet gminy Osielsko na 2019 rok	1	IV/25/2018	Wykonywane w 2019 roku
Wieloletnia Prognoza Finansowa Gminy Osielsko na lata 2019-2028 r.	1	IV/26/2018	
Ustalenie wykazu wydatków, które nie wygasają z upływem roku budżetowego 2018	1	IV/24/2018	
Zmiany budżetu gminy na rok 2018	11	I/2/2018 II/9/2018 III/13/2018 IV/27/2018 V/38/2018 VI/49/2018 VII/61/2018 VIII/69/2018 IX/80/2018 III/12/2018 IV/22/2018	Zarządzenie nr 18/2019 Wójta Gminy Osielsko z dnia 29 marca 2019 r. w sprawie przedstawienia Radzie Gminy Osielsko i Regionalnej Izbie Obrachunkowej w Bydgoszczy sprawozdania z wykonania budżetu gminy Osielsko za 2018 rok oraz informacji o stanie mienia komunalnego gminy Osielsko.
zmiany Wieloletniej Prognozy Finansowej Gminy Osielsko na lata 2018 –2026	10	I/3/2018 II/10/2018 III/14/2018 V/39/2018 VI/50/2018 VII/62/2018 VIII/70/2018 IX/81/2018 III/13/2018 IV/23/2018	Zaciągano zobowiązania (umowy) wieloletnie zgodnie z WPF
w sprawie pożyczek i kredytów	2	VI/51/2018 VII/64/2018	pożyczka Kredyt długoterminowy



dot. miejscowych planów zagospodarowania przestrzennego	4	IV/31/2018 IV/32/2018 V/47/2018 VIII/78/2018	Wykonywanie uchwał przedstawiono w rozdziale „Planowanie i zagospodarowanie przestrzenne”, str. 48
Gospodarowanie nieruchomościami	24	III/od 16 do 20/2018 IV/29/2018 V/41 i 42/2018 VI/57 i 58/2018 VII/65, 66 i 67/2018 VIII/od 72 do 76/2018 IX/od 82 do 85/2018 III/21/2018 IV/27/2018	Wykonywanie uchwał przedstawiono w rozdziale „Gospodarowanie mieniem komunalnym”, str.44.
Ustalanie nazw ulic	4	I/7/2018 II/11/2018 IV/28/2018 III/19/2018	Uchwały realizowane bieżąco w zakresie adresowym, także w powiązaniu z nadawaniem numerów nieruchomości
Pomoc finansowa innym jednostkom samorządu terytorialnego	3	I/8/2018 VII/63/2018 IV/33/2018	Pomoc Powiatowi -rejestr. pojazd Pomoc Miastu Bydgoszcz Pomoc Powiatowi -rejestr. pojazd
dotyczące oświaty	9	I/4/2018 I/5/2018 III/22/2018 III/23/2018 IV/32/2018 V/44/2018 V/45/2018 VI/59/2018 VI/60/2018	Sprawy realizacji zadań oświatowych przedstawiono w rozdziale „Oświata w Gminie Osielesko”, str. 78
Współpraca z organizacjami pozarządowymi	2	I/6/2018 III/18/2018	Zmiana programu na 2018 rok Program na 2019 rok Przedstawienie wykonania Programu za rok 2018 nastąpiło w drodze zarządzenia nr 36/2019 Wójta z dnia 16 maja br.
dot. gospodarki wod.-kan.	2	III/15/2018 VI/52/2018	Dopłata dla odbiorców usług odprowadzania ścieków Regulamin
dot. zarządzania drogami	2	III/25/2018 V/46/2018	
dot. ochrony środowiska i przyrody (w tym ochrony zwierząt, gospodarki niskoemisyjnej, odpadów)	4	III/24/2018 VII/68/2018 VIII/79/2018 III/17/2018	Realizacja przedstawiona w rozdziale „Ochrona środowiska”, str. 54

dot. projektu „Klub Samopomocy w Gminie Osielsko” w ramach ZIT	2	IV/30/2018 V/40/2018	Realizuje GOPS
W sprawie udzielania dotacji	2	III/21/2018 V/43/2018	Na prace przy zabytku Parafii w Żołędowie Zasady finans. przedsięwzięć związanych z ochroną powietrza
Pomoc społeczna, przeciwdziałanie uzależnieniom	3	IX/86/2018 IV/29/2018 IV/30/2018	Realizacja zadań przedstawiona w rozdziale „Pomoc społeczna”, str. 70
Zatwierdzanie sprawozdań, udzielenie Wójtowi absolutorium	3	V/35/2018 V/36/2018 V/37/2018	
W sprawie Statutu Gminy Osielsko	1	VIII/71/2018	Zmiany Statutu wskutek zastrzeżeń Wojewody w 2019 r.
Wieloletni program gospodarowania mieszkaniowym zasobem Gminy	1	IX/87/2018	Realizacja w latach 2019-2025
Sprzedaż i podawanie napojów alkoholowych	3	VI/53,54 i 55/2018	Realizacja bieżąca przy wydawaniu zezwoleń
dot. organizacji wyborów	4	III/12/2018 IV/26/2018 V/33/2018 V/34/2018	Wykonano
W sprawach podatków i opłat	4	VI/56/2018 III/14, 15 16/2018	W trakcie realizacji Wykonywane w 2019 r.
przekazanie skarg na uchwały do Wojewódzkiego Sądu Administracyjnego	3	I/1/2018 V/48/2018 IV/28/2018	Odrzucona przez WSA, skierowana do NSA Nieważność w części, podjęto nową uchwałę określającą wzory formularzy.
Rozpatrywanie skarg	1	VIII/77/2018	Skarga na dyr. GOSiR – przekazana przez Wójta wg właściwości do Rady Gminy Osielsko (wg jej kompetencji)
Wynagrodzenie Wójta	1	III/20/2018 z 4 grudnia 2018	Wynagrodzenie wypłacane zgodnie z uchwałą
Organizacja Rady Gminy Osielsko	12	I/od 1 do 3/2018, II od 4 do 11 oraz IV/31/2018	
<b>Razem</b>	<b>120</b>		

### Zarządzenia Wójta jako organu wykonawczego

Przedmiot/obszar zarządzenia	Ilość	Uwagi
Dotyczące finansów gminy	24	
w tym:		
- zmiany budżetu gminy	16	
- dot. VAT	2	
- przedkładane Radzie sprawozdania i projekty	4	
Pełnomocnictwa	3	
w tym: - do rozwiązania ponadzakładowego układu zbiorowego pracy	1	Dla zastępcy Wójta
- do sprzedaży mienia ruchomego	2	Dla dyrektora GZK
Upoważnienia do prowadzenia postępowań administracyjnych	3	Dla kierownika i pracowników GOPS
Dot. organizacji wyborów	2	
Dot. ochrony środowiska (gospodarki odpadami)	2	
Dot. funkcjonowania oświaty	10	
W tym komisje egzaminacyjne dla nauczycieli ubiegających się o awans zawodowy	2	
Dot. spraw organizacji pozarządowych (w tym powołania komisji)	5	
Komisje stypendialne (osiągnięcia w dziedzinie kultury i sztuki )	2	
Dot. spraw obrony cywilnej (w tym konkurs plastyczny)	3	
Inne (Nr: 5/2018, 15/2018, 30/2018, 31/2018, 43/2018, 50/2018)	6	
Ogółem	60	

### Zarządzenia Wójta jako kierownika Urzędu Gminy Osielsko

Przedmiot zarządzenia	Ilość	Uwagi
Dot. zmiany regulaminów	5	Zmiana reg. wynagradzania - 2 Zmiana reg. organizacyjnego - 3
komisja ds. naboru pracowników	13	
komisja w celu przeprowadzenia egzaminu pracownika kończącego służbę przygotowawczą	4	
W sprawach zamówień publicznych	6	
- w tym zespoły ds. nadzoru nad realizacją zamówienia	2	dot. ul. Leśnej i Karpackiej
komisja ds. oceny wniosku w sprawie inicjatywy lokalnej	3	
Likwidacja środków trwałych, inwentaryzacja, polityka rachunkowości, instrukcja gospodarki gruntami	4	
Inne	4	
Ogółem	39	

## Urząd Gminy Osielsko

Zgodnie z art. 33 ustawy o samorządzie gminnym, Wójt wykonuje zadania przy pomocy urzędu gminy i jest jego kierownikiem.

W przedmiocie załatwiania indywidualnych spraw Obywateli Wójt jest organem administracji publicznej i organem podatkowym. Sprawy są załatwiane wg właściwości rzeczowej i miejscowej. Właściwość miejscową organu ustala się:

- w sprawach dotyczących nieruchomości - według miejsca jej położenia,
- w innych sprawach - według miejsca zamieszkania.

Oznacza to, że administracja gminna załatwia sprawy nie tylko jej mieszkańców, ale także osób, które posiadają nieruchomości na terenie gminy, jeżeli przepisy ustaw tak stanowią. Zgodnie z powołaną ustawą: „Wójt może powierzyć prowadzenie określonych spraw gminy w swoim imieniu zastępcy wójta lub sekretarzowi gminy.” Głównym księgowym budżetu jest skarbnik gminy.

Zastępcą Wójta Gminy Osielsko jest pani Maria Jończyk.

Sekretarzem Gminy Osielsko jest pani Maria Domańska.

Skarbnikiem Gminy Osielsko jest pani Bogumiła Nalaskowska.

### Komórki organizacyjne Urzędu Gminy Osielsko

Nazwa	Kierownik Referatu lub stanowisko samodzielne	Ilość pracowników na stanowiskach			Uwagi
		Urzędniczych	pomocy administr.	obsługi	
Referat Organizacyjny	Justyna Ściesińska	5	3	2	
Referat Spraw Obywatelskich oraz USC	Violetta Dąbrowska	4	-	-	
Referat Ochrony Środowiska	Marzena Alińska	5	-	-	Był jeden wakat
Referat Gospodarki Gruntami i Rolnictwa	Jołanta Trzecińska	5	-		
Referat Zagospodarowania Przestrzennego	Beata Szeszuła	3	1	-	
Referat Inwestycji i Zamówień Publicznych	Dominika Wiśniewska od 16.11.2018	8	-	2	Nastąpiła zmiana kierownika
Referat Finansowy	Ilona Bochańska	6	-	-	
Referat Podatków i Opłat	Karolina Truś	5	1	-	
Kom. jednoosobowa ds. planowania przestrzennego	stanowisko samodzielne Janusz Gorzycki	1	-		
Kom. jednoosobowa ds. obsługi Rady	stanowisko samodzielne Wiesława Klimek	1	-	-	
Kom. jednoosobowe pionu ochrony – ds. OC, wojskowych, informacji niejawnych, zarządzania kryzys.	stanowiska samodzielne Jacenty Brajer Leszek Gruchot	2	-	-	

### Zatrudnienie w Urzędzie Gminy Osielesko

wyszczególnienie	stan na 31.12.2018 r.	
	l. osób	l. etatów
Pracownicy na stanowiskach urzędniczych (łącznie z Wójtem)	51	49
w tym na stanowiskach kierowniczych	12	12
Pracownicy na stanowiskach pomocniczych w administracji	6	6
oraz na robotach publicznych*	3	3
Pracownicy na innych stanowiskach obsługi	4	4

(\*stanowiska pomocnicze w ramach robót publicznych – na podstawie umowy z Pow. Urzędem Pracy) ww. tabeli wykazano ilość zatrudnionych pracowników łącznie z zatrudnionymi w celu zastępstwa pracowników w czasie ich długotrwałej usprawiedliwionej nieobecności – 3 osoby.

### Rotacje kadrowe w 2018 r.

	Na dzień 30.06.	Na dzień 31.12.
Ilość rozwiązanych umów o pracę	4	7
w tym z inicjatywy pracownika	4	6
Ilość ogłoszonych naborów na stanowiska urzędnicze	6	16
w tym ilość naborów, które nie wyłoniły kandydata	3	7
Ilość zatrudnionych pracowników zobowiązanych do odbycia służby przygotowawczej	4	6
Ilość przeprowadzonych egzaminów kończących służbę przygotowawczą	1	4
Ilość pracowników, którzy nie kontynuowali zatrudnienia po zdaniu egzaminu kończącego służbę	1	1
Zatrudnieni na stanowiskach innych, niż urzędnicze oraz w celu zastępstwa	1	6

Urząd wykonuje zadania gminy, które nie zostały przekazane do realizacji innym jednostkom organizacyjnym gminy. Zapewnia przygotowanie i realizację gminnych inwestycji za wyjątkiem wodno-kanalizacyjnych, które są w kompetencji Gminnego Zakładu Komunalnego. Urząd zapewnia także właściwe współdziałanie z organizacjami pozarządowymi w zakresie realizacji przez nie zadań gminy. Realizuje zadania własne gminy, a także zadania zlecone wynikające z ustaw. Do zadań zleconych należą m.in. sprawy ewidencji ludności i dowodów osobistych, urzędu stanu cywilnego, zadania obronne, ewidencja działalności gospodarczej, sprawy przeprowadzania wyborów, czy „Karty Dużej Rodziny”. Od stycznia 2015 r. nastąpiła zmiana systemu obsługi obywateli w sprawach Urzędu Stanu Cywilnego oraz dowodów osobistych. W wielu sprawach z tego zakresu nie ma już właściwości miejscowej co oznacza, że jesteśmy zobowiązani załatwiać Obywateli bez względu na ich miejsce zamieszkania oraz miejsce sporządzenia danego aktu.

O ile przepisy szczególne nie stanowią inaczej, indywidualne sprawy obywateli są rozstrzygane przez Wójta w trybie decyzji administracyjnych.

### Ilości prowadzonych spraw załatwianych w formie decyzji administracyjnych

Przedmiot decyzji	Ilości spraw w okresach porównawczych			Ilość spraw w 2018 r.	Ilość odwołań do organu II instancji w 2018 r.	Decyzje utrzymane w mocy przez organ II instancji
	2015 r.	2016 r.	2017 r.			
W sprawach podatków i opłat	8 177	7 026	7 269	7460	1	-
O warunkach zabudowy	247	453	593	595	1	-
Lokalizacja celu publicznego	43	44	52	87	-	-
Podziały nieruchomości oraz rozgraniczenia	107 6	108 1	130 1	146 1	-	-
Opłata adiacencka z tyt. podziału nieruchomości	129	68	73	96	5	5
Opłata adiacencka od infrastruktury	71	230	175	227	1	1
Decyzje środowiskowe	6	10	2	5	1	-
Ew. ludności, USC oraz Rejestr wyborców	26	21	26	168	-	-
Zezwolenia na transport oraz odbiór odpadów	4	3	9	-	-	-
Renta planistyczna	5	16	31	43	-	-
Sprzedaż i podawanie alkoholu	36	40	64	73	-	-
Usuwanie drzew i krzewów - decyzje - od 2017r. obsługa zgłoszeń	240 --	18 --	18 55	24 125	-	-
Zezwolenia na utrzymywanie psa ras agresywnych	-	-	-	2	0	0
Świadczenia rzeczowe i osob.	2	3	9	16	0	0

Do obowiązków Wójta, jako organu należy także załatwianie spraw Obywateli poprzez wydawanie innych dokumentów niż decyzje, np.:

- zaświadczeń, jako urzędowego potwierdzenia określonych faktów lub stanu prawnego,
- wypisów i wyrysów z miejscowych planów zagospodarowania przestrzennego,
- udostępnienie danych na wnioski uprawnionych organów i instytucji,
- wydawanie postanowień o zgodności z planem projektów podziału nieruchomości,
- zaświadczeń o nadanych numerach porządkowych nieruchomości i wiele innych.

Obowiązkiem organu jest także prowadzenie czynności egzekucyjnych w celu wyegzekwowania obowiązków podatków i opłat poprzez upomnienia i tytuły wykonawcze. Ponadto Urząd prowadzi sprawy, w których gmina występuje jako strona w postępowaniach przed innymi organami (np. przed Starostą w sprawie odszkodowań za drogi), a także wykonuje szereg innych działań związanych z zadaniami Gminy wynikającymi z przepisów prawa.

#### Inne niż decyzje czynności administracyjne i inne działania

rodzaj	Ilości w okresach porównawczych			2018 r. stan na 31.12.
	2015 r.	2016 r.	2017 r.	
- Zaświadczenia – sprawy podatkowe	45	47	36	46
- upomnienia	6 400	6 189	6 068	6 502
- tytuły wykonawcze	762	972	1 182	1 121
- wpisy na hipotekę	29	38	26	20
- wymiar podatku od osób prawnych – deklaracje	293	304	317	320
- operacje księgowe w systemie informatycz.	35 568	47 757	50 240	52 907
- wymiar opłaty za gosp. odpadami kom. – nowe deklaracje w danym roku	131	153	185	165
- wezwania do złożenia deklaracji	3	4	23	14
- pisma do złożenia wyjaśnień			76	388
- informacje o nadanym numerze konta	131	153	185	165
- informacje o zmianach do firm wywóz	68	65	73	83
- operacje w systemie informatycznym (ogółem ze zmianami w deklaracjach)	1 712	2 569	2 034	2 714
- obsługa usług dodatkowych	94	89	105	57
- ilość sprzedanych worków usług dodat	547	912	1217	652
- zgłoszenia od mieszkańców	344	396	354	411
- interwencje i kontrole w terenie	55	66	119	146
- uzgodnienia nt. melioracji	197	250	279	294
- sprawy dot. drzew i krzewów (inne niż decyzje )	11	142	258	171
- ewidencja umów na odbieranie odpadów z nieruchomości niezamieszkałych	242	375	57	51 nowych*
- ewidencja umów na wywóz nieczystości ciekłych	40	69	126	433*
- obsługa usuwania azbestu - ilość nieruchomości	21	27	26	20
- przekazywanie bezpańskich psów do schroniska w Bydgoszczy	34	28	31	20
- usuwanie padłych zwierząt	34	57	86	75
- zgłoszenia przydomowych oczyszczalni	10	11	16	1
- wnioski na mikroinstalacje fotowoltaiczne	53	0	0	17

- wnioski w programie EKOPIEC				13
- USC – akty, odpisy aktów, zapewnienia, zaświadczenia, zawiadom in. Urzędów i in.	1261	1442	1826	1980
- dowody osobiste oraz zaświadczenia o utracie, zaw . o unieważnieniu i inne	2014	1633	1923	1877
- operacje z zakresu ewidencji działalności gospodarczej	1051	1020	1007	1113
- ewidencja ludności – zameldowania i wymeldowania	782	906	984	1183
- ew. ludności -zaświadczenia udostępnienia danych	694	735	677	613
- usuwanie niezgodności w bazie PESEL	b/d	992	511	424
- udzielone śluby cywilne	21	23	25	48
-ewidencja ludności, operacje w programie informatycznym	10214	13977	9359	6710
- Karta Dużej Rodziny (ilość rodzin)	79	24	26	37
- Karta Seniora - od XI 2018 r.	-	-	-	73
- wypisy, wyrysy z miejscowych planów zagospodarowania przestrzeni	141	156	179	225
- zaświadczenia o przeznaczeniu w mpzp	283	466	535	473
- postanowienia opiniujące projekt podziału	80	125	126	106
- zaświadczenia o nadaniu numeru	176	195	164	242
- rejestry decyzji zewnętrzn. (pozwol. na budowę, zgłoszenia robót i inne).	891	895	710	882
- procedury planistyczne	27	29	24	46
- wyjaśnienia, opinie, interpretacje dot. mpzp	11	18	21	24
- obsługa zleceń i umów dot. mpzp	19	27	28	4 nowe
- projekty uchwał dot. planowania przestrzennego	2	5	7	4
- postępowania ze specustawy drogowej, w tym dot. odszkodowań i inne			267	236
Wznowienia granic nieruchomości	121	112	122	145
Dzierżawy nieruchomości	43	20	37	24
Sprzedaż nieruchomości	16	14	14	16
Służebności gruntowe, przesyłu oraz zgody na dysponowanie gruntem	28	23	14	24
Opinie w sprawach środowiskowych	13	12	16	8
Ogłoszenia zamówień publicznych pow. 30tys. euro (Urząd Gminy bez GZK)	17	17	27	38



w tym unieważnione	0	1	6	17, w tym 2 w części
Inicjatywa lokalna:				
- liczba złożonych wniosków	16	15	11	16
- liczba wniosków z pozytywnym rezultatem	8	8	4	8
- wydatki z budżetu na zadania z inicjat. lok.	7 491,79	74 699,67	101 966,41	1 289,76
Potwierdzanie profilu zaufanego	120	100	150	262
Liczba wysłanych informacji SMS	b/d	b/d	30 994	74 112
Liczba wysłanych informacji BLISKO	-	-	19 129	22 140
Liczba operacji na e-PUAP	b/d	b/d	16 142	24 354
Zarządzenia Wójta Gminy oraz Wójta jako kierownika Urzędu)	91 29	81 12	82 26	60 39
Udzielanie informacji publicznej (forma pisemna)	47	44	44	69
Projekty uchwał ogółem	130	102	134	123
Wpływ korespondencji do Urzędu - ilości wg Rejestru	15.695	17.398	19.045	22.711

Uwagi:

\*ewidencja umów odbioru odpadów z nieruchomości niezamieszkałych – stan na 31.12.2018 r. – 282 umowy

\* znaczny wzrost ewidencji umów na wywóz nieczystości ciekłych wynika z obowiązku także ewidencji toalet przenośnych (dot. budowy drogi S5)

W warunkach intensywnego rozwoju Gminy niezwykle istotne jest dostosowywanie struktury organizacyjnej Urzędu do obsługi rosnącej liczby mieszkańców oraz osób załatwianych wg miejsca położenia nieruchomości. Prowadzone są monitoringi ilości załatwianych spraw przez kadrę zarządzającą, aby wzrost zatrudnienia był optymalny. Adekwatność struktury Urzędu i innych jednostek gminnych jest także przedmiotem audytu wewnętrznego. Audyt w tym zakresie był przeprowadzony w Urzędzie Gminy Osielsko w 2016 roku i jest prowadzony w roku bieżącym.

## Realizacja Strategii Rozwoju Gminy Osielsko oraz jej monitoring

Rady Gminy Osielsko podjęła uchwałę nr II/6/2016 w sprawie przyjęcia Strategii Rozwoju Gminy Osielsko do roku 2020+ w dniu 22 marca 2016 roku.

Wizję gminy Osielsko określono jako:

*„Harmonijny i intensywny rozwój gminy Osielsko, przyjaznej dla mieszkańców i środowiska, budującej aktywne społeczeństwo obywatelskie i dbającej o rozwój następnych pokoleń”*

Na podstawie przeprowadzonej diagnozy społeczno-gospodarczej Gminy Osielsko zdefiniowano cel główny i cele szczegółowe. Założono, że rozwój gminy Osielsko realizowany będzie w oparciu o zasadę zrównoważonego rozwoju, która zakłada równowagę pomiędzy rozwojem gospodarczym, rozwojem społecznym i poszanowaniem praw przyrody.

Cel główny gminy Osielsko brzmi: Dynamiczny rozwój gminy Osielsko z wykorzystaniem istniejącego potencjału społeczno-gospodarczego, z uwzględnieniem zasad zrównoważonego rozwoju.



Źródło: strategia Rozwoju Gminy Osielsko

Wyznaczonym trzem celom szczegółowym przyporządkowano priorytety.

### **Cel szczegółowy 1. Ład przestrzenny i środowisko**

Priorytet 1. Zachowanie i ochrona środowiska naturalnego

Priorytet 2. Rozbudowany układ komunikacyjny

Priorytet 3. Rozwinięta gospodarka wodno-ściekowa

Priorytet 4. Rozwinięty transport publiczny

Priorytet 5. Rozbudowana sieć gazowa

Priorytet 6. Rozwinięta gospodarka odpadami

- Priorytet 7. Racjonalne gospodarowanie energią
- Priorytet 8. Racjonalne gospodarowanie przestrzenią
- Priorytet 9. Dbalność o czystość i estetykę przestrzeni publicznej
- Priorytet 10. Rozwinięta sieć teleinformatyczna
- Priorytet 11. Rozwinięta sieć elektroenergetyczna

### ***Cel szczegółowy 2. Społeczeństwo***

- Priorytet 1. Zwiększenie dostępności do opieki nad dziećmi do lat 3
- Priorytet 2. Budowa przedszkola publicznego
- Priorytet 3. Utrzymanie wysokiego poziomu nauczania w placówkach oświatowych
- Priorytet 4. Podwyższanie poziomu opieki zdrowotnej
- Priorytet 5. Aktywizacja osób wykluczonych bądź zagrożonych wykluczeniem społecznym
- Priorytet 6. Efektywne zaspokajanie potrzeb mieszkaniowych społeczeństwa w oparciu o gminny zasób mieszkaniowy
- Priorytet 7. Rozwój infrastruktury sportowo-rekreacyjnej
- Priorytet 8. Rozwój oferty i bazy kulturalnej
- Priorytet 9. Rozwój społeczeństwa obywatelskiego
- Priorytet 10. Zwiększenie poczucia bezpieczeństwa wśród mieszkańców
- Priorytet 11. Zwiększenie udziału młodzieży w życiu lokalnej społeczności

### ***Cel szczegółowy 3. Gospodarka***

- Priorytet 1. Utrzymanie dotychczasowego tempa rozwoju gospodarczego
- Priorytet 2. Wykorzystanie przynależności do Bydgosko-Toruńskiego Obszaru Funkcjonalnego (BTOF)
- Priorytet 3. Wykorzystanie przynależności do Lokalnej Grupy Działania „Trzy Doliny”
- Priorytet 4. Uzbieranie i promocja terenów inwestycyjnych.

Monitoring Strategii jest nieodłącznym elementem procesu planowania. Gromadzenie danych, ich analiza i interpretacja pozwalają ocenić stopień realizacji strategii.

Na potrzeby oceny stopnia wdrażania strategii opracowany został w formie tabelarycznej zestaw wskaźników przyporządkowanych do poszczególnych celów szczegółowych i priorytetów. Dla wskaźników nie zostały wyznaczone wartości docelowe. Punktem wyjścia są wartości bazowe dla poszczególnych wskaźników (dane za rok 2015). W założeniach monitoringu przyjęto, że postęp we wdrażaniu strategii będzie mierzony postępowaniem w stosunku do stanu pierwotnego na podstawie danych GUS. W związku z tym, że dane GUS prezentowane są w Banku Danych Lokalnych na przełomie III i IV w kolejnym roku, pełna analiza pomiaru może zostać przeprowadzana w tym terminie.

Ze względu na obecny obowiązek ustawowy, przedstawiania realizacji Strategii w raporcie o stanie gminy do 31 maja, niniejszy monitoring nie zawiera danych dotyczących działań w priorytetach, które nie były realizowane przez Gminę. Dane te zostaną uzupełnione po ich publikacji przez GUS.

### Monitoring realizacji Strategii Rozwoju Gminy Osielesko

Cel operacyjny	Priorytet	Nazwa wskaźnika	Jedn. miary	Rok bazowy 2015	2016 r.	2017 r.	2018 r.	Uwagi i źródła danych
Cel szczegółowy 1. Ład przestrzenny i środowisko	Priorytet 1. Zachowanie i ochrona środowiska naturalnego	powierzchnia obszarów objętych ochroną	ha	3 755	3 755	3 755	3 755	Dane z uchwał Woj.
		nasadzenia zieleni na gminnych nieruchomościach w poszczególnych latach: - drzew - krzewów	szt.	104 1414	104 40	150	164 620	Dane UG
		wyłapywanie bezdomnych zwierząt	szt.	47	28	31	20	Dane UG
		sterylizacja i kastracja bezdomnych kotów	szt.	75	76	80	94	Dane UG
		pomniki przyrody	szt.	29	29	29	29	dane UG
		programy edukacyjne w szkołach	szt.	7	8	8	12	Dane ze szkół
		Ogółem, narastająco, dł. utwardzonych dróg gminnych (w tym zmodernizowanych i przebud.): - o nawierzchni asfaltowej - o nawierzchni z kostki w tym ogółem: - zbiorczych - lokalnych - dojazdowych oraz przebudowa w danym roku dróg utwardzonych	km	77,177 30,327 46,850 3,839 13,553 59,785 0,437	81,861 32,157 49,704 4,664 14,883 62,314 1,455	93,712 40,452 53,260 4,664 16,869 72,179 0,630	98,806 41 884 56 922 6,096 17,112 75,598 1,796	Dane UG
	Priorytet 2. Rozbudowany układ komunikacyjny (drogi gminne)	ścieżki rowerowe pod zarządem Gminy	km	5,9	7,6	8,8	16,308	Dane GUS za 2018 UG
		ścieżki rowerowe pod zarz. Starostwa	km	2,8	2,8	2,8		GUS
		długość wybudowanych/ zmodernizowanych/ przebudowanych chodników	km	12,8	15,02	16,84	18,185	Dane UG
		Liczba punktów świetlnych ogółem	szt.	1 659	1 819	1 985	2 186	Dane UG
		liczba nowych punktów świetlnych (majątek Gm.)	szt.	223	156	161	199	Jw.
		liczba nowych punktów świetlnych (majątek ENEA)	szt.	-	4	5	2	Jw.

Cel operacyjny	Priorytet	Nazwa wskaźnika	Jedn. miary	Rok bazowy 2015	2016 r.	2017 r.	2018 r.	Uwagi i źródła danych
Priorytet 3. Rozwinięta gospodarka wodno-ściekowa		długość sieci kanalizacyjnej	km	136,5	139,7	145,8	149,95	GUS i UG
		długość sieci wodociągowej	km	157,44	168,7	177,3	181,96	GUS i UG
		liczba ludności korzystająca z sieci kanalizacyjnej	osoby	9 198	9 600			GUS
		przyłącza do sieci kanalizacyjnej	szt.	2 575	2 732	2 885	3 056	GUS, za 2018 UG
		Korzystający w % ogółu ludności z kanalizacji	%	71,2	72,3			GUS
		liczba ludności korzystająca z sieci wodociągowej	osoby	11 448	11 833			GUS
		przyłącza do sieci wodociągowej bud. mieszkalne	szt.	4 163	4 347	4 513	4 746	GUS i UG
		Korzystający w % ogółu ludności z sieci wodociąg	%	88,6	89,1			GUS
		liczba linii autobusowych z inicjatywy gminy (narastająco)	szt.	2	3	3	4	Dane UG
		liczba przystanków autobusowych (narastająco)	szt.	53	53	53	72	Dane UG
Priorytet 6. Rozwinięta gospodarka odpadami		ilość odpadów komunalnych w gminie (bez PSZOK)	tony	5 297,30	6 194,65	7 034,93	7 668,03	Dane GUS oraz UG za 2018 rok dane UG
		odpady z nieruchomości zamieszkałych, bez PSZOK w tym: - odpady zmieszane - zebrane selektywnie	tony	3 556,6 2 064,0 1 492,6	4 199,5 2 347,9 1 851,6	4 543,6 2 576,5 1 967,1	5 029,66 2 745,85 2 283,81	
		odpady z nieruchomości zamieszkałych na jednego mieszkańca (mieszkańcy wg deklaracji), w tym: - odpady zmieszane - zebrane selektywnie (bez PSZOK)	tony na 1 osobę	0,300 0,172 0,124	0,335 0,187 0,148	0,345 0,196 0,149	0,368 0,201 0,167	
		odpady w PSZOK		483,4	627,8	799,3	793,5	
		Razem z nieruchomości zamieszkał. i PSZOK	tony	4 039,8	4 827,3	5 342,9	5 823,2	

Cel operacyjny	Priorytet	Nazwa wskaźnika	Jedn. miary	Rok bazowy 2015	2016 r.	2017 r.	2018 r.	Uwagi i źródła danych	
		w przeliczeniu na 1 mieszkańca (wg deklaracji)	t/osobę	0,336	0,384	0,405	0,426	Dane na podst. deklaracji opłat	
		mieszkańcy zbierający odpady selektywnie	osoba	11 292	11 877	12 589	13 124		
		mieszkańcy zbierający odpady nieselektywnie	osoba	725	666	590	546		
		ilość wyrobów zawierających azbest	m <sup>2</sup>	66 304,84	63 885,92	61 745,84	59 335,76	Dane UG	
		ilość usuniętych wyrobów zawierających azbest w danym roku	m <sup>2</sup> kg	1 845,76 46 144	2 418,92 60 473	2 410,08 60 252	1 985,92 49 648	Dane UG	
		Priorytet 7. Racjonalne gospodarowanie energią	liczba obiektów użyteczności publicznej poddana termomodernizacji w danym roku	szt.	1	-	-	1	Dane UG
		Priorytet 8. Racjonalne gospodarowanie przestrzenią	liczba instalacji wykorzystujących OZE w budynkach użyteczności publicznej (narastająco)	szt.	-	-	1	1	Dane UG
			liczba uchwalonych (w tym także zmian) miejscowych planów zagospodarowania przestrzennego (mpzp) - narastająco	szt.	20	23	23	26	GUS za 2018 UG
			Liczba mpzp w trakcie sporządzania	szt.	9	6	7	8	Dane UG
			powierzchnia gminy objęta mpzp w tym terenów nieleśnych	ha %	1 192 26,3	1 199 28,4	1 199 28,4	1 288 30	GUS oraz dane UG
powierzchnia terenów zielonych	ha		122	122	122		Dane UG		
Priorytet 9. Dbałość o czystość i estetykę przestrzeni publicznej	Dbałość o czystość i estetykę przestrzeni publicznej	powierzchnia zmodernizowanej/ zagospodarowanej przestrzeni publicznej	ha						
Akcje i programy w szkołach		szt.	2	2	2	2	Dane ze szkół		
liczba budynków użyteczności publicznej poddana modernizacji w danym roku		szt.	7	3	2	1			
		Usuwanie padliny bezdomnych zwierząt	szt.	34	57	86	75	Dane UG	

Cel operacyjny	Priorytet	Nazwa wskaźnika	Jedn. miary	Rok bazowy 2015	2016 r.	2017 r.	2018 r.	Uwagi i źródła danych
Cel szczegółowy 2. Społeczeństwo	Priorytet 10. Rozwinięta sieć teleinformat.	liczba hotspotów	szt.	-	-	-	-	-
		długość kanałów technologicznych budowanych przez gminę do umieszczania linii telekomunikac. (długość narastająco)	km	2,180	1,455 3,635	1,195 4,830	3,661 8,491	Dane UG
		długość sieci światłowodowej	km					Brak danych w BDL GUS
	Priorytet 11. Rozwinięta sieć elektroenerget.	liczba nowych GPZ	szt.	-	-	-	-	
	Priorytet 1. Zwiększenie dostępności do opieki nad dziećmi do lat 3	liczba żłobków, klubów dziecięcych na terenie gminy	szt.	2	2	2	2	Dane UG
		liczba dzieci do lat 3 objęta opieką żłobkową (przebiegna w m-cu)	osoby	9	25	22	26	
		Liczba miejsc w żłobkach	miejsce	15	55	56	56	
		Dotacja udzielona z budżetu gminy	zł	60 488	147 344	129 712	137 312	
		Dzieci w przedszkolach ogółem (z niepublicznymi)	osoby	360	467	493	521	GUS Za 2018 r. dane UG
		liczba miejsc w gminnym przedszkolu	szt.	0	100	100	100	
	średnie wyniki z egzaminów gimnazjalnych z: - języka polskiego - historii i wiedzy o społeczeństwie - matematyki - przedmiotów przyrodniczych - języka angielskiego na poziomie podstawowym - języka angielskiego na poziomie rozszerzonym - języka niemieckiego na poziomie podstawowym	%	62 65 54 51 69 48 59	73 58 58 55 71 51 -	74 61 60 56 78 60 36	72 63 58 60 75 57 87	Okregowa komisja egzaminacyjna	
	średnie wyniki z egzaminów gimnazjalnych na tle województwa kuj.-pom. z: - języka polskiego	miejsce	9	5	2	3	Okregowa komisja	

Cel operacyjny	Priorytet	Nazwa wskaźnika	Jedn. miary	Rok bazowy 2015	2016 r.	2017 r.	2018 r.	Uwagi i źródła danych
		- historii i wiedzy o społeczeństwie - matematyki - przedmiotów przyrodniczych - języka angielskiego na poziomie podstawowym - języka angielskiego na poziomie rozszerzonym - języka niemieckiego na poziomie podst.		7 5 7 7 11 10	6 2 4 4 8 -	5 1 2 3 5 34	2 1 2 5 10 1	egzaminacyjna
		średnie wyniki z egzaminów gimnazjalnych na tle powiatu bydgoskiego z: - języka polskiego - historii i wiedzy o społeczeństwie - matematyki - przedmiotów przyrodniczych - języka angielskiego na poziomie podst. - języka angielskiego na poziomie rozsz. - języka niemieckiego na poziomie podst.	miejsce	2 2 1 3 2 3 2	2 2 1 2 1 1 -	1 2 1 2 1 1 6	1 1 1 1 1 2 1	Okręgowa komisja egzaminacyjna
	Priorytet 4. Podwyższenie poziomu opieki zdrowotnej	liczba zmodernizowanych/ rozbudowanych obiektów służących ochronie zdrowia i rehabilitacji (SP ZOZ)		2	2	2		
		liczba gabinetów medycznych specjalist. (SP ZOZ)	szt.	1	1	1	1	Dane UG
		liczba przeprowadzonych programów polityki zdrowotnej dla mieszkańców	szt.	2	1	1	2	
		Wydatki na programy polityki zdrowotnej	zł	99 170	101 200	140 095	146 400	
	Priorytet 5. Aktywizacja osób wykluczonych bądź zagrożonych wykluczeniem społecznym	liczba zarejestrowanych osób bezrobotnych w tym: kobiety mężczyźni	osoby	267 152 115	278 169 109	240 138 102	230 140 90	GUS
		Bezrobotni wg wieku: do 25 lat do 30 lat powyżej 50 lat	osoby	32 68 88	41 72 87	24 53 68	47 64	GUS



Cel operacyjny	Priorytet	Nazwa wskaźnika	Jedn. miary	Rok bazowy 2015	2016 r.	2017 r.	2018 r.	Uwagi i źródła danych	
		Długotrwałe bezrobotni	osoby	141	130	127	113	GUS	
		udział zarej. bezrobotnych w stosunku do liczby ludności w wieku produkcyjnym	%	3,2	3,3	2,7		GUS	
		Liczba gospodarstw dom. korzystających ze środowiskowej pomocy społecznej	gospod	254	254	253	227	GUS	
		- w tym poniżej kryterium dochodowego		162	155	145	147	za rok 2018 dane GOPS	
		liczba osób korzystających z pomocy społecznej	osoby	638	637	593	494	GUS	
		- w tym poniżej kryterium dochodowego		396	388	335	305	za rok 2018 dane GOPS	
		liczba lokali mieszkalnych w zasobie mieszkaniowym gminy	szt.	53	62	61	68		
		Liczba lokali socjalnych	Szt.	12	12	12	12	Dane UG	
		liczba zrealizowanych wniosków mieszkaniowych o przyznanie lokali socjalnych	szt.	-	-	-	-		
		liczba wybudowanych/ zmodernizowanych obiektów sportowych w danym roku	szt.	3	4	3	4	Dane UG	
	Priorytet 7. Rozwój infrastruktury sportowo-rekreacyjnej	liczba wybudowanych i zmodernizowanych zabaw dla dzieci w danym roku	szt.	6	4	8	7	Dane UG	
		liczba placówek kultury (GOK i Biblioteka)	szt.	9	9	9	9		
		wielkość wydatków na kulturę	zł/osobę	135,13	124,56	201,44	425,23 126,11 bez inwestycji	Dane UG	
		liczba ofert skierowanych do seniorów	szt.	12	13	13	14		
		Liczba ofert skierowanych do dzieci i młodzieży	szt.	69	58	59	61	Dane GOK	
		Warsztaty jednorazowe dla różnych grup	szt.	52	50	54	65		
		Liczba imprez plenerowych	szt.	14	14	16	14		

Cel operacyjny	Priorytet	Nazwa wskaźnika	Jedn. miary	Rok bazowy 2015				2016 r.				2017 r.				2018 r.				Uwagi i źródła danych				
Cel szczegółowy 3: Gospodarka	Priorytet 1. Utrzymanie dotychczasowego tempa rozwoju gospodarczego	Liczba imprez kameralnych	szt.	105	109	109	106	109	109	109	106													
		Wyjazdy kulturalno edukacyjne	szt.	42	59	59	62	63	62	63	62													
		Biblioteki publiczne - księgozbiór	szt.	27 497	28 625	28 625	31 264	30 218	31 264	30 218	31 264											GUS		
		- czytelnicy w ciągu roku	osoby	1 425	1 485	1 485	1 579	1 531	1 579	1 531	1 579												za 2018 r. dane Biblioteki	
		wypożyczenia	szt.	21 190	21 399	21 399	25 229	24 648	25 229	24 648	25 229													
		liczba organizacji pozarządowych, którym udzielono dotacji	szt.	12	14	14	12	13	12	13	12													
		liczba zawartych umów z organizacjami pozarz.	szt.	17	24	24	19	23	19	23	19													
		Środki budżetu gminy przeznaczone na dotacje	zł	418 000	477 000	477 000	468 000	483 000	468 000	483 000	468 000													Dane UG
		wsparcie udzielone organizacjom pozarządowym (na podstawie umów)	zł	404 000	442 750	442 750	401 328	429 000	401 328	429 000	401 328													
		Priorytet 11. Zwiększenie aktywności młodzieży		ilość wydarzeń inicjowanych i realizowanych przez młodzież we współpracy z samorządem lokalnym	szt.		1																	
Priorytet 12. Doskonalenie poziomu komunikacji (środków przekazu) Urzędu z mieszkańcami		Statystyka oglądalności w BIP	ilość wejść	75.223	78.265	75.709	75.709	72.913	75.709														Licznik BIP	
		Statystyka oglądalności <a href="http://www.osielsko.pl">www.osielsko.pl</a>																						
		- ilość odsłon strony																						
		- użytkownicy, którzy zainicjowali przynajmniej jedną sesję																						
		liczba osób korzystających z komunikatora system SMS	osoby	950	1150	1150	1543	1300	1543															Dane UG
		podmioty wpisane do rej. REGON w tym:		1 802	1 879	1 879	2 620	2 002	2 620															GUS
		- osoby fizyczne prowadzące dział. gospod.	szt.	409	445	445	476	476	476															
		- osoby prawne i jednostki nie posiad. osob.pr																						
		mieszkania oddane do użytkowania ogółem	szt.	177	183	183	194	194	194															GUS
		liczba wydanych pozwoleń na budowę	szt.																					Brak danych w bazie GUS

Cel operacyjny	Priorytet	Nazwa wskaźnika	Jedn. miary	Rok bazowy 2015	2016 r.	2017 r.	2018 r.	Uwagi i źródła danych
	Priorytet 2. Wykorzystanie przynależności do Bydgosko-Toruńskiego Obszaru Funkcjonalnego (BTOF)	Liczba planowanych działań w ramach ZIT	szt.	4	3	3	3	Dane UG
		liczba zrealizowanych działań w ramach ZIT	szt.	1			Ścieżki I etap	
		wartość projektów zrealizowanych w ramach ZIT	zł	5 293 922	-	-	Ścieżki - 3 053 903,32 oraz 2 projekty – Oświaty i GOPS w toku*	Wpływ w 2017 dofinansowania do proj. z 2015
		wartość dofinansowania projektów w ramach ZIT	zł			3.688.821,91	334.711,96*	
	Priorytet 3. Wykorzystanie przynależności do L G D „Trzy Doliny”	Ilość złożonych wniosków przez jednostki gminne	szt.			1		
		wielkość środków pozyskanych w ramach LGD	zł				Podpisano umowę na kwotę 190.796 zł dot. świetlicy w Niemczu	
	Priorytet 4. Uzbrajanie i promocja terenów inw.	powierzchnia nowych przygotowanych terenów inwestycyjnych	ha	-	-	-		działania są przesunięte w czasie związane z budową drogi ekspresowej S5

Uwagi:

- liczba planowanych działań w ramach ZIT – wnioski złożone w 2018 roku: dot. ścieżek rowerowych, projekt „Klub Seniora” oraz dot. termomodernizacji budynku świetlicy w Niemczu przy ul. Pod Wierzbami.

– \* z kwoty 334.717,96 zł, która wpłynęła do budżetu Gminy w 2018 r. – 208.041,37 zł stanowią pozostałe środki na budowę przedszkola, 12.712,54 zł to środki na wynagrodzenie i zwroty kosztów podróży dla koordynatora projektu w Urzędzie Gminy, w kwocie 100.295,30 zł to środki na projekt "Kraina Zabawy", 13.668,75 zł to środki na projekt "Klub Seniora".

- Planowane na podstawie umowy dofinansowanie budowy ścieżki rowerowej w ramach ZIT to kwota nie wyższa, niż 2 472 145,06. Wniosek o płatność składany w 2019 r.

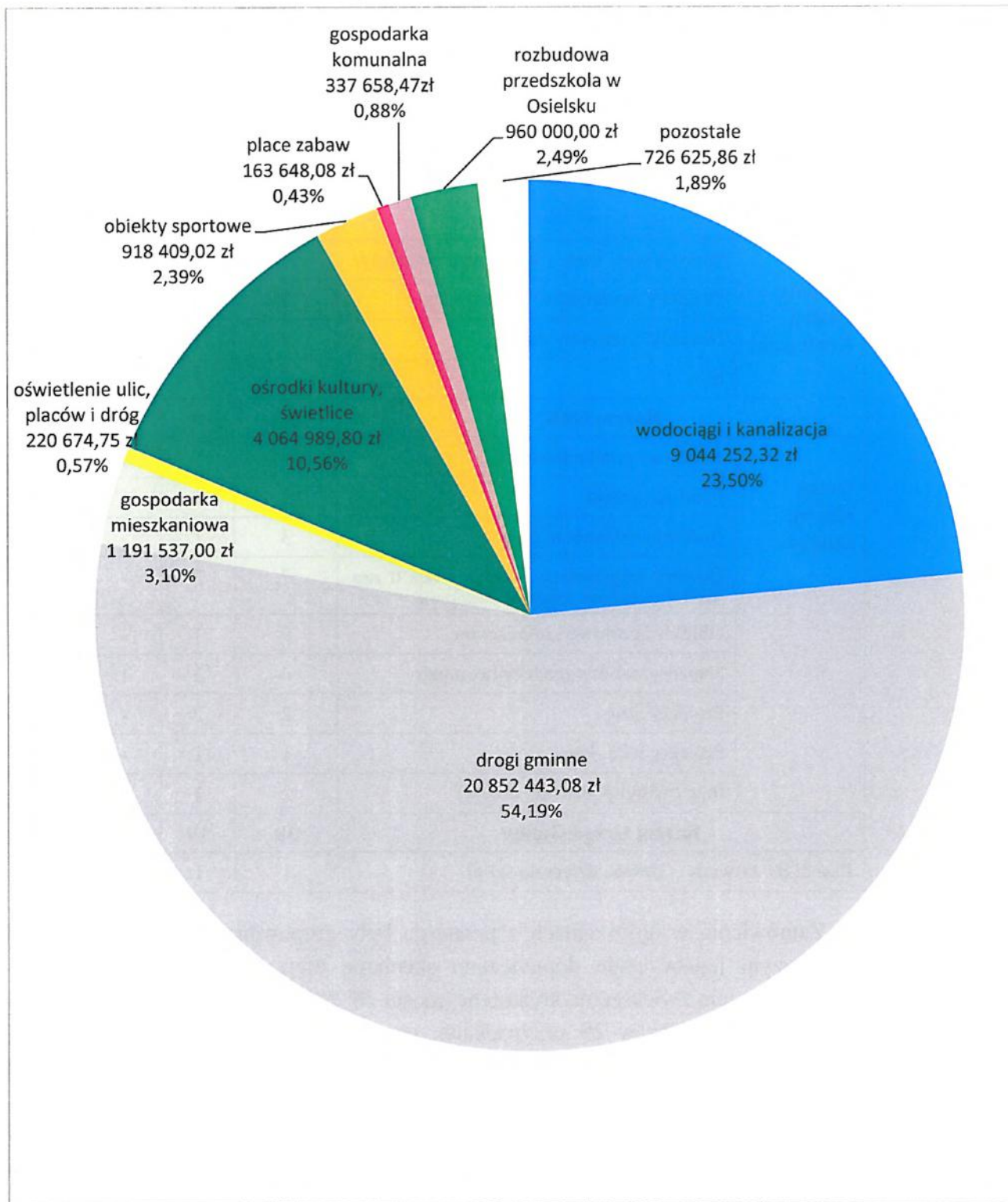
– dane, których źródłem jest GUS lub inne, niż jednostki gminne podmioty, zostaną uzupełnione i podane do wiadomości publicznej w późniejszym terminie.

Kursywą wpisano dane za 2018 rok dot. części zagadnień, które GUS przekazał 17 maja br.

## Strategia Rozwoju Gminy Osielsko, a realizacja inwestycji i zamówień publicznych

W zakresie realizacji poszczególnych priorytetów Strategii wykonano szereg zadań inwestycyjnych. Wydatki na inwestycje i zakupy inwestycyjne w 2018 roku wyniosły 38 480 238,67 zł, co stanowi 37,6% udziału w ogólnych wydatkach.

### Wydatki na inwestycje i zakupy inwestycyjne w 2018 roku



Źródło: opracowano na podstawie sprawozdania z wykonania budżetu Gminy za 2018 rok

W celu wyłonienia wykonawców zadań inwestycyjnych, a także dostaw i usług oraz robót remontowych w zakresie wydatków bieżących stosowano przepisy ustawy Prawo zamówień publicznych. Zgodnie z powołaną ustawą zostały sporządzone plany postępowań o udzielenie zamówień publicznych o wartości powyżej 30 tys. euro, jakie przewidywano przeprowadzić w roku 2018. Plany postępowań o udzielenie zamówień zostały opublikowane w Biuletynie Informacji Publicznej. Plan do realizacji przez Urząd Gminy Osielsko dnia 12 stycznia 2018 r., a plan postępowań o udzielenie zamówień planowanych do realizacji przez Gminny Zakład Komunalny - 31 stycznia 2018 r. Zaplanowano tryb udzielenia zamówień – w drodze przetargu nieograniczonego.

#### Przebieg postępowań w drodze przetargu nieograniczonego w 2018 r.

Podmiot	Przedmiot zamówienia	Ogłoszone postępowania	Postępowania rozstrzygnięte		Postępowania unieważnione	
			w całości	w części	w całości	w części
Gminny Zakład Komunalny	budowa sieci wod. – kan. i przykanalików	16	3	4	9	4
	Dostawy materiałów, wodomierzy	2	2	-	-	-
	Nakładki i remonty dróg	4	1	2	1	2
	inne	5	3	-	2	-
<b>Razem GZK</b>		<b>27</b>	<b>9</b>	<b>6</b>	<b>12</b>	<b>6</b>
Urząd Gminy Osielsko	Budowa i przebudowa dróg	7	5	1	1	1
	Parkingi, zatoki	3	1	-	2	-
	Budowa oświetlenia dróg	3	1	-	2	-
	Obiekty kubaturowe (świetlica I oraz II etap, przedszkole, budynek socjalny w Bożenkowie)	7	3	-	4	-
	Obiekty sportowe i rekreacyjne	9	1	-	8	-
	Nadzory, roboty geodezyjne, mpzp	4	3	1	-	1
	Projekty dróg	2	2	-	-	-
	Projekty wod.-kan.	1	1	-	-	-
	Inne (usługi pocztowe, kredyt)	2	2	-	-	-
<b>Razem Urząd Gminy</b>		<b>38</b>	<b>19</b>	<b>2</b>	<b>17</b>	<b>2</b>
Zespół ds. Oświaty - dowóz dzieci do szkół		1	1	-	-	-

Zamówienia w ogłoszeniach o przetargu były grupowane wg zakresu lub lokalizacji przy czym jednocześnie dopuszczano składanie ofert częściowych, na poszczególne zadania, w celu zwiększenia konkurencyjności. W 2018 roku unieważnienie postępowania w całości nastąpiło w 29 przypadkach, co stanowi największą ilość unieważnionych postępowań w ostatnich latach. Wystąpiło także 8 przypadków unieważnienia niektórych części postępowań. Przyczyną takiego stanu rzeczy były niższe szacowane koszty zamówienia od cen składanych w ofertach, co było efektem trudnych do przewidzenia podwyżek na rynku budowlanym. W kilku przypadkach postępowania były unieważniane z powodu braku ofert.

W sytuacji, jeżeli w postępowaniu prowadzonym w trybie przetargu nieograniczonego nie wpłynęła żadna oferta Gmina korzystała z przepisu ustawy dotyczącego możliwości udzielenia zamówienia z wolnej ręki (art. 67 ustawy pzp). Tryb „wolnej ręki” zastosowano w wyniku braku ofert w następstwie kilku ogłoszeń o przetargu nieograniczonym, w przypadkach:

- nadbudowy i dobudowy budynku mieszkalnego wielorodzinnego w Bożenkowie,
- oświetlenia dróg ,
- dostawy samochodu ciężarowego dla GZK.

Realizowano zadania w ramach inicjatywy lokalnej na podstawie uchwały Rady Gminy Nr IV/26/2015 z dnia 24 kwietnia 2015 r. w sprawie trybu i kryteriów oceny wniosków o realizację zadania publicznego w ramach inicjatywy lokalnej. Realizacja tych zadań została przedstawiona w części opisowej sprawozdania z wykonania budżetu gminy – str. 50-51.

Wybór wykonawcy dla zamówień publicznych o wartości poniżej 30 tys. euro następował w drodze rozeznania rynku przez merytorycznego pracownika na podstawie procedury wewnętrznej. Ogłoszenia były zamieszczane w Biuletynie Informacji Publicznej (w zakładce dot. zamówień poniżej 30 tys. euro). Ogłoszeń w BIP nie stosowano do zamówień o niskiej wartości.

Sposób realizacji części zamówień publicznych (tempa robót, dochowania terminów), nie zawsze był zadawalający. Wykonawcy występowali o przedłużenie terminów. Każdy przypadek był wnikliwie analizowany, czy rzeczywiście wystąpiły przyczyny, których wykonawca nie mógł przewidzieć.

Na etapie odbioru, w przypadku uwag co do jakości wykonanych robót wyznaczano terminy na dokonanie poprawek.

Jakość wykonanych nawierzchni asfaltowych była sprawdzana poprzez wykonanie badań laboratoryjnych próbek pobranych z wybudowanych dróg na koszt wykonawcy. W przypadku ul. Leśnej i ul. Kąty, Gmina zlecała także dodatkowo własne badania.

W szczególności, z uwagi na wysoki koszt, a także duże utrudnienia w ruchu, było bieżąco ze zwiększoną uwagą, monitorowane tempo robót na ulicy Leśnej. Osobiście uczestniczyłem w rozmowach z wykonawcą na etapach podsumowujących dany zakres robót. Byłem informowany o czynnikach powodujących spowolnienie robót. Firma odczuwała brak pracowników niektórych branż na rynku pracy, np. do prac brukarskich. Wg mojej wiedzy był to problem ogólnokrajowy.

Przebieg realizacji zamówień publicznych, w szczególności zadań inwestycyjnych budowy dróg, sieci wodociągowych i kanalizacyjnych, budowy obiektów kubaturowych (w zakresie: ogłaszania przetargów, wyboru wykonawców, warunków i cen ofert, zaawansowania robót i ich tempa, terminów zakończenia robót, odbiorów zadań) była i jest nadal przedmiotem sprawozdań składanych przez Wójta na każdej zwyczajnej sesji Rady Gminy Osielesko. Sprawozdania są publikowane w BIP.

Największe wydatki na inwestycje poniesiono w 2018 roku na realizację priorytetu 2. w celu szczegółowym „Ład przestrzenny i środowisko” - Rozbudowany układ komunikacyjny. W 2018 roku zwiększyła się długość gminnych dróg utwardzonych o 5,09 km oraz nastąpiła przebudowa na odcinku ok. 1,79 km.

**Nowo wybudowane oraz przebudowane drogi gminne w 2018 roku wg klas**

Ozn. drogi - nazwa ulicy	Długość, rodzaj nawierzchni drogi, szerokość	Chodniki, ciągi pieszo-rowerowe	Oświetlenie	Pozostały zakres	
				Wartość zadania	
<b>Drogi zbiorcze (Z)</b>					
Budowa ul. Kąty w Osielsku i Żofędowie do DK 5 oraz ul. Długiej do ul. Bocznej - w roku 2018 budowa odcinka od ul. Jana Pawła II do ul. Stonecznej	nawierzchnia asfaltowa, szer. 6,0 m długość 1432 m	ciąg pieszo-rowerowy asfalt szer. 2,5 m długość 1432m	15 szt. lamp		- zjazdy o nawierzchni z kostki brukowej betonowej oraz dojścia do posesji - pobocza o szerokości 1,00 m, odwodnienia, wycinka drzew - chodnik z kostki brukowej betonowej (fragmenty przy zatokach), - skrzyżowania z drogami poprzecznymi - kanał technologiczny - nasadzenia zastępcze - zatoki autobusowe o nawierzchni z kostki kamiennej - przepusty pod drogą gminną i pod zjazdami - przebudowa i zabezpieczenie infrastruktury telekomunikacyjnej i energetycznej - organizacja ruchu – oznakowanie pionowe i poziome - humusowanie i obsiew trawą
Wartość zadania: 4 369 575,12 zł Wydatki w 2018 r. 1 324 489,22 zł					
<b>Drogi lokalne (L)</b>					
Rozbudowa (przebudowa) ul. Leśnej w Osielsku. Odcinek od ul. Topolowej do granicy z miastem Bydgoszczą	Dł. 1,345 km nawierzchnia asfaltowa, szer. 6,0 m	Chodnik 1345 m z kostki szer. 2,0 m, ścieżka rower szer. 2,0 m o naw. asfalt dl. 1345 m	Montaż 22 szt. nowych lamp i likwidacja 9 starych		- budowa skrzyżowań z drogami poprzecznymi - montaż urządzeń bezpieczeństwa ruchu – balustrady i barier spręż., murek opor, - zatoki autobusowe szer. 3 m, o naw. z kostki kamiennej, - przepusty pod drogą gminną i pod zjazdami - przebudowa i zabezp. infrastruktury telekom. oraz przebudowa sieci energet. - organizacja ruchu –oznakowanie pionowe i poziome - humusowanie i obsiew trawą <u>W ramach inwestycji drogowej wykonano również odcinki sieci wod.-kan. (koszty budowy nie zostały ujęte w wartości zadania drogowego):</u> - sieci wodociągowe: PE-HD Ø160 – 1 229,50 m, PE-HD Ø110 – 206,50 m, PE-HD Ø90 – 61,50 m, przyłącze wodociągowe PE-HDØ32 – 11 m, szt. 1, - sieć kanalizacji sanit. grawitacyjnej Ø200 – 1365,5 m oraz Ø315 – 81m, - odgałęzienia sieci kanalizacji sanit. grawitacyjnej: PVCØ160 – 416,5 m, szt. 52, PVCØ200 – 44,5 m, szt. 5, - przepompownia ścieków, rurociągi tłoczne: PE-HD Ø315 – 1 338,50 m, PE-HD Ø110 – 16,5m, PE-HD Ø160 – 29,0 m, PE-SDR Ø63 – 3,0 m, punkt pomiarowy.
Wartość zadania: 4 885 383,38 zł Wydatki w 2018 r. 4 840 545,06 zł					

<p>Budowa/rozbudowa ulicy Sadowniczej w Żołędowie oraz ciągu pieszo-rowerowego przy ul. Topolowej w Żołędowie. Budowa odc. ok. 300 m od ul. Bydgoskiej wraz z ciągiem pieszo-rowerowym na całej ulicy.</p> <p>Wartość zadania: 1 430 916,04 zł</p> <p>Wydatki w 2018 r. 1 407 546,04 zł</p>	<p>Jezdnia o nawierzchni asfaltowej o szerokości 5,5m, odcinek o długości 314 m</p>	<p>Ciąg pieszo-rowerowy szer. 2,5 m na odcinku 814m</p>	<p>Montaż 23 szt. nowych lamp, demontaż 5 szt. starych</p>	<p>- zjazdy do posesji oraz dojeżdża do furtek, - skrzyżowanie wyniesione, - pobocza z kruszywa łamanego, - kanalizacja deszczowa, - wycinka drzew, - przebudowa sieci telekomunikacyjnej, - humusowanie i obsiew trawą, - oznakowanie pionowe i poziome, W ramach inwestycji drogowej wykonano również odcinki sieci wod.-kan. (koszty budowy nie zostały ujęte w wartości drogi): - sieć wodociągowa PEØ110 – 163,26 m, sieć wodociągowa PEØ90 – 88,25 m, - przyłącza wodociągowe PEØ32 – 29,60 m, szt. 4, - sieć kanalizacji sanitarnej grawitacyjnej PVCØ200 – 43,60 m, - odgałęzienia sieci kanalizacji sanitarnej grawitacyjnej PVCØ160 – 3,3 m, szt. 1.</p>
<p>Budowa ścieżki rowerowej i oświetlenia na ul. Słonecznej w Żołędowie na odcinku ul. Kąty do Bydgoskiej oraz budowa ul. Kąty w Osiejsku i Żołędowie do DK 5 oraz ul. Długiej do ul. Bocznej</p> <p>Wartość zadania: 2 472 100,16 zł</p> <p>Wydatki w 2018 r. 2 452 386,16 zł</p>	<p>Przebudowa odcinków drogi ze skrzyżowaniami z drogami poprzecznymi- o nawierzchni z betonu asfaltowego, (Bydgoska i Klonowa) łączna długość 137m</p>	<p>Ciąg pieszo-rowerowy szer. 2,5 m na odcinku 1,211 km</p>	<p>Montaż 31 szt. nowych lamp,</p>	<p>- skrzyżowania z drogami poprzecznymi o nawierzchni z betonu asfaltowego, - zjazdy o nawierzchni z kostki brukowej betonowej, - odwodnienia, wycinka drzew - chodniki z kostki brukowej betonowej - ciąg pieszo - rowerowy z betonu asfaltowego o szerokości 2,5 m - kanał technologiczny - nasadzenia zastępcze - zatok autobusowych o nawierzchni z kostki kamiennej - przepustów pod drogą gminną i pod zjazdami - przebudowy i zabezpieczenie infrastruktury ORANGE Polska S.A. - przebudowy sieci Enea Operator Sp. z o.o. - organizacja ruchu – oznakowanie pionowe i poziome - humusowanie i obsiew trawą</p>
<p>Budowa ul. Olszynki w Niemczu 243,40 m</p> <p>Wartość zadania: 513 156,32 zł</p> <p>Wydatki w 2018 r. Razem z ul. Orzeszkowej</p>	<p>Jezdnia z kostki bruk. beton. o szer. 6,00 m długość 243,4m wraz z progami zwalniającymi</p>	<p>chodnik o szer. 2,0m z kostki bruk długość 243m</p>	<p>14 lamp</p>	<p>- roboty rozbiórkowe i ziemne, - zabezpieczenie istniejącej infrastruktury podziemnej, - regulacja wysokościowa urządzeń obcych, - zjazdy i dojeżdża do posesji z kostki brukowej betonowej, - rowy odwadniające, - humusowanie gr. 5cm i obsiew trawą, - stała organizacja ruchu</p>



<b>Drogi dojazdowe (D)</b>				
Budowa ulic Tuberozy 489 m i ul. Bocznej – 522 m Wartość zadania: 1 993 393,09 Wydatki w 2018 r. 1 945 693,09	Dł. 1,01 km, jezdnia z kostki brukowej, szer. 5,5 m	-	Montaż 28 szt. nowych lamp	- wykonanie zjazdów i dojazd do posesji z kostki brukowej betonowej, - kanał technologiczny telekomunikacyjny, - odwodnienie, humusowanie i obsiew trawą - przebudowa sieci teletechnicznej NETIA, - zabezpieczenie sieci elektroenergetycznej, W związku z budową drogi dokonano również przebudowę kanału melioracyjnego ze środków ochrony środowiska.
Budowa ulicy Okonitowej w Niemczu odcinek od km 0+000 do km 0+191,20 Wartość zadania: 334 628,39 zł Wydatki w 2018 r. 334 628,39 zł	Dł. 191m, jezdnia z kostki brukowej, szer. 5,0 m	-	-	- zjazdy i dojeżdża do posesji z kostki brukowej betonowej, - roboty rozbiórkowe, ziemne i regulacja urządzeń podziemnych, - zabezpieczenie sieci elektroenergetycznej i teletechnicznej, - pobocza o szerokości 0,75m, - odwodnienie jezdni do muld odparowujących - humusowanie i obsiew trawą - wykonanie stałej organizacji ruchu
Budowa ul.: Jeleniej 63,85m, Sarniej 58,75m, Lisiej 60,6m oraz Wilczej – 106,6 m Wartość zadania: 594 365,83 zł Wydatki w 2018 rok 594 365,83 zł	Jezdnia z kostki brukowej betonowej o szer. 5,0 m Łączna długość 289,8 m	-	-	- zjazdy i dojeżdża do posesji z kostki brukowej betonowej, - roboty rozbiórkowe, ziemne i regulacja urządzeń podziemnych, - zabezpieczenie sieci elektroenergetycznej i teletechnicznej, - pobocza o szerokości 0,75m, - odwodnienie jezdni do rowów odparowujących - humusowanie i obsiew trawą - wykonanie stałej organizacji ruchu
Budowa ul. Kasprowiecza w Niemczu na odc. o dl. 322,98m oraz wlot ul. Orzeszkowej o dl. 68,62m Wartość zadania: 1 165 906,20 zł Wydatki w 2018 roku 1 165 906,20 zł	Jezdnia z kostki brukowej betonowej o szer. 5,0 m długość 391,6 m	-	12 szt. lamp	- wycinka krzewów, roboty rozbiórkowe i ziemne, - zabezpieczenie istniejącej infrastruktury podziemnej, - regulacja wysokościowa urządzeń obcych, - pieszo-jezdnia z progami zwalniającymi, - zjazdy i dojeżdża do posesji z kostki brukowej betonowej, - przebudowa sieci elektroenergetycznej SN i NN, - nasadzenia zastępcze, - stała organizacja ruchu

<p>Budowa ulicy Topolowej w Osiejsku odc. 355,9m wraz ze skrzyżowaniem z ul. Poprzeczną, wartość zadania: 1 100 952,16 zł Wydatki w 2018 roku 1 086 991,66 zł</p>	<p>Jezdnia z kostki brukowej betonowej o szer. 5,0 m długość 355,9 m</p>	<p>-</p>	<p>10 szt. lamp</p>	<ul style="list-style-type: none"> <li>- zjazdów i dojazd do posesji z kostki brukowej betonowej,</li> <li>- roboty rozbiórkowe, ziemne i regulacja urządzeń podziemnych,</li> <li>- zabezpieczenie sieci elektroenergetycznej i teletechnicznej,</li> <li>- poboczy o szerokości 0,5m,</li> <li>- odwodnienia jezdni do rowów odwadniających</li> <li>- humusowanie i obsiew trawą,</li> <li>- wykonanie stałej organizacji ruchu.</li> </ul>
<p>Rozbudowa ulicy Elizy Orzeszkowej w Niemczu (257,31 m) wraz z odcinkiem ul. Żurawiej (218,43 m), Wartość zadania: 718 220,24 zł Wydatki w 2018 r.- razem z ul. Olszynki 1 792 757,47 zł</p>	<p>Jezdnia z kostki bruk. beton. o szer. 5,0- 6,00 m długość 475,74 m wraz z progami zwalniającymi,</p>	<p>-</p>	<p>-</p>	<ul style="list-style-type: none"> <li>- mini rondo i miejsca parkingowe</li> <li>- roboty rozbiórkowe i ziemne, wycinka drzew i krzewów,</li> <li>- zabezpieczenie istniejącej infrastruktury podziemnej,</li> <li>- regulacja wysokościowa urządzeń obcych,</li> <li>- zjazdy i dojeżdża do posesji z kostki brukowej betonowej,</li> <li>- rowy odwadniające i zabezpieczenie skarp,</li> <li>- przebudowa przepustu,</li> <li>- humusowanie gr. 5cm i obsiew trawą,</li> <li>- przebudowa kolidującego uzbrojenia - sieci elektroenergetycznej,</li> <li>- stała organizacja ruchu</li> </ul>
<p>Budowa ulicy Olszynowej w Osiejsku wraz z sięgaczami na odcinku o długości 311 m Wartość zadania: 544 360,26 zł Wydatki w 2018 roku 544 360,26 zł</p>	<p>Jezdnia z kostki brukowej o szer. 5 m na odcinku o długości 311 m</p>	<p>-</p>	<p>-</p>	<ul style="list-style-type: none"> <li>- zjazdów i dojazd do posesji z kostki brukowej betonowej,</li> <li>- spowolnienia ruchu w postaci wyniesionego skrzyżowania,</li> <li>- odwodnienia jezdni do rowów odprowadzających za pomocą spadków i ścieków</li> <li>- poboczy z kruszywa,</li> <li>- humusowanie i obsiew trawą</li> </ul>
<p>Budowa ulicy Łabędziej w Maksymilianowie na odcinku 160 m (od km 0+11,45 do 0+171,26) Wartość zadania: 333 179,74 zł Wydatki w 2018 roku 333 179,74 zł</p>	<p>Jezdnia z kostki brukowej o szer. 5 m na odcinku o długości 160 m</p>	<p>-</p>	<p>7 szt. lamp</p>	<ul style="list-style-type: none"> <li>- pieszo-jezdnia o nawierzchni z kostki betonowej,</li> <li>- korekty geometrii elementów przyległych do pasa drogowego, w tym istniejącego parkingu i chodnika,</li> <li>- zjazdów indywidualnych z kostki betonowej o szerokości i długości dostosowanej do istniejącej zabudowy,</li> <li>- pobocza z kruszywa,</li> </ul>

<p>Budowa ulicy Podgórnjej w Maksymilianowie na odcinku 254 m</p> <p>Wartość zadania: 473 160,89 zł</p> <p>Wydatki w 2018 roku 473 160,89 zł</p>	<p>Jezdnia z kostki brukowej o szer. 5 m na odcinku o długości 254 m</p>	<p>-</p>	<p>9 szt. lamp</p>	<p>- pobocze z kruszywa</p> <p>- zjazdy indywidualne i dojsčia do posesji z kostki betonowej o szerokości i długości dostosowanej do istniejącej zabudowy,</p> <p>- obrzeży i oporników betonowych,</p> <p>- regulacji wysokościowej infrastruktury podziemnej</p>
--	--	----------	------------------------	--

Uwagi:

1) ul. Olszynki (klasy L ) była realizowana w jednym zadaniu z ul. Orzeszkową (klasy D) – wydatki na to zadanie w 2018 r. – 1 792 757,47 zł

Informacja z wykonania wszystkich zadań inwestycyjnych w 2018 roku stanowi załącznik nr 3 do Sprawozdania z wykonania budżetu gminy Osielesko za rok 2018 r. Ponadto realizację inwestycji drogowych w poszczególnych sołectwach przedstawiono w części opisowej sprawozdania na str. 45-46. Dokument jest opublikowany w BIP w katalogu Budżet Gminy Osielesko > Wykonanie budżetu [http://bip.osielsko.pl/?cid=72&bip\\_id=7493](http://bip.osielsko.pl/?cid=72&bip_id=7493)

Efekty budowy sieci wodociągowych i kanalizacji sanitarnej w postaci ilości przyłączy w poszczególnych miejscowościach zostały przedstawione w informacji o działaniach Gminnego Zakładu Komunalnego (od str. 110).

## Gospodarowanie mieniem komunalnym

Wójt wykonuje zadanie gospodarowania mieniem komunalnym na podstawie art. 30 ust. 2 pkt 3 ustawy o samorządzie gminnym. Samodzielność Wójta w tym zakresie jest uwarunkowana wyłączną właściwością Rady Gminy w przedmiocie podejmowania uchwał w sprawach majątkowych gminy, przekraczających zakres zwykłego zarządu, dotyczących m.in. zasad nabywania, zbywania i obciążania nieruchomości oraz ich wydzierżawiania lub wynajmowania na czas oznaczony dłuższy niż 3 lata lub na czas nieoznaczony, o ile ustawy szczególne nie stanowią inaczej; uchwała rady gminy jest wymagana również w przypadku, gdy po umowie zawartej na czas oznaczony do 3 lat strony zawierają kolejne umowy, których przedmiotem jest ta sama nieruchomość; do czasu określenia zasad wójt może dokonywać tych czynności wyłącznie za zgodą rady gminy (art. 18 ust. 2 pkt 9 lit. a ustawy o samorządzie gminnym).

W 2018 roku, po przedstawieniu przez Wójta projektów, Rada Gminy Osielsko podjęła następujące uchwały w przedmiocie gospodarowania nieruchomościami:

Lp.	Nr, data i przedmiot uchwały	Informacja nt. wykonania
1.	III/16/2018 z dnia 22 marca 2018 r. w sprawie wyrażenia zgody na sprzedaż użytkownikowi wieczystemu w trybie bezprzetargowym prawa własności nieruchomości gruntowych	Ustalony termin podpisania umowy notarialnej na dzień 24.05.br.
2.	III/17/2018 z dnia 22 marca 2018 r. w sprawie wyrażenia zgody na przekazanie w formie darowizny na rzecz Skarbu Państwa - Rejonowego Zarządu Infrastruktury w Bydgoszczy części nieruchomości niezabudowanej, położonej w Bożenkowie	Wykonana – akt notarialny dnia 12 grudnia 2018r.
3.	III/18/2018 z dnia 22 marca 2018 r. w sprawie wyrażenia zgody na nabycie gruntu, położonego w Niemczu	Wykonana - akt notarialny dnia 9 sierpnia 2018r.
4.	III/19/2018 z dnia 22 marca 2018 r. w sprawie wyrażenia zgody na przyjęcie na rzecz gminy darowizny – gruntu położonego w Niemczu	Wykonana - akt notarialny dnia 15 listopada 2018r.
5.	III/20/2018 z dnia 22 marca 2018 r. w sprawie wyrażenia zgody na przyjęcie na rzecz gminy darowizny – gruntu położonego w Osielsku	Strona jest zobowiązana dokonać zmiany użytku na dr. Z uwagi, że występuje klasa III niemożliwe jest wykonanie powyższego.
6.	IV/29/2018 z dnia 16 kwietnia 2018 r. w sprawie ustanowienia służebności przechodu i przejazdu przez grunt stanowiący własność Gminy, położony w obrębie ewidencyjnym Żołędowo	Wykonana - akt notarialny dnia 17 maja 2018r.
7.	V/41/2018 z dnia 5 czerwca 2018 r. w sprawie wyrażenia zgody na sprzedaż użytkownikowi wieczystemu w trybie bezprzetargowym prawa własności nieruchomości gruntowych	Wykonana - akt notarialny dnia 12 grudnia 2018r.
8.	V/42/2018 z dnia 5 czerwca 2018 r. w sprawie wyrażenia zgody na przyjęcie na rzecz gminy darowizny – gruntu położonego w Osielsku.	Wykonana - akt notarialny dnia 6 grudnia 2018r.
9.	VI/57/2018 z dnia 7 sierpnia 2018 r. w sprawie wyrażenia zgody na nabycie gruntów, położonych w Maksymilianowie	Są zlecone wyceny, następnie strony będą poproszone na ustalenie ceny wykupu.

10.	VI/58/2018 z dnia 7 sierpnia 2018 r. w sprawie wyrażenia zgody na przyjęcie na rzecz gminy darowizny – gruntów położonych w Niwach	Wykonana - akt notarialny dnia 17 grudnia 2018r.
11.	VII/65/2018 z dnia 12 września 2018 r. w sprawie wyrażenia zgody na wydzierżawienie nieruchomości dotychczasowemu dzierżawcy	Wykonana - Umowa zawarta dnia 18 listopada 2018r.
12.	VII/66/2018 z dnia 12 września 2018 r. w sprawie sprzedaży w drodze bezprzetargowej części nieruchomości gruntowej stanowiącej własność Gminy Osielsko	Strona wniosła o wstrzymanie wykonania, gdyż równolegle wystąpiła do Urzędu Miasta
13.	VII/67/2018 z dnia 12 września 2018 r. w sprawie wyrażenia zgody na zamianę gruntów położonych w Osielsku	Trwa wyjaśnianie kwestii VAT-u, dokumenty znajdują się u notariusza.
14.	VIII/72/2018 z dnia 12 października 2018 r. w sprawie wyrażenia zgody na wydzierżawienie nieruchomości dotychczasowemu dzierżawcy na okres 10 lat	Wykonana - Umowa zawarta dnia 05 grudnia 2018r.
15.	VIII/73/2018 z dnia 12 października 2018 r. w sprawie sprzedaży w drodze bezprzetargowej części nieruchomości gruntowej niezabudowanej, stanowiącej własność Gminy Osielsko	Dnia 16.05.br. otrzymano od strony akceptację zaofertowanej ceny, sprawa w toku
16.	VIII/74/2018 z dnia 12 października 2018 r. w sprawie wyrażenia zgody na zamianę gruntów położonych w Osielsku	Trwa wyjaśnianie kwestii VAT-u.
17.	VIII/75/2018 z dnia 12 października 2018 r. w sprawie wyrażenia zgody na przyjęcia na rzecz gminy darowizny - gruntu położonego w Niemczu	Oczekujemy na dokumenty geodezyjne ze Starostwa Powiatowego
18.	VIII/76/2018 z dnia 12 października 2018 r. w sprawie wyrażenia zgody na przyjęcia na rzecz gminy darowizny - gruntu położonego w Osielsku	Wykonana - akt notarialny dnia 28 listopada 2018r.
19.	IX/82/2018 z dnia 6 listopada 2018 r. w sprawie ustanowienia służebności przechodu i przejazdu przez grunt stanowiący własność Gminy Osielsko, położony w obrębie ewidencyjnym Żołędowo	Wykonana - akt notarialny dnia 28 listopada 2018r.
20.	IX/83/2018 z dnia 6 listopada 2018 r. w sprawie wyrażenia zgody na przyjęcia na rzecz gminy darowizny - gruntów położonych w obrębie ewidencyjnym Niwy	Dokumenty znajdują się u notariusza, oczekujemy na wyznaczenie terminu umowy
21.	IX/84/2018 z dnia 6 listopada 2018 r. w sprawie wyrażenia zgody na przyjęcia na rzecz gminy darowizny - gruntu położonego w obrębie ewidencyjnym Niwy	Dokumenty znajdują się u notariusza, oczekujemy na wyznaczenie terminu umowy
22.	IX/85/2018 z dnia 6 listopada 2018 r. w sprawie wyrażenia zgody na zamianę gruntów położonych w Osielsku	Trwa wyjaśnianie kwestii VAT-u.
23.	III/21/2018 z dnia 4 grudnia 2018 r. w sprawie sprostowania oczywistej omyłki pisarskiej w Uchwale Nr IX/82/2018	Dot. poz. 19
24.	IV/27/2018 z dnia 18 grudnia 2018 r. w sprawie wyrażenia zgody na zamianę gruntów położonych w Osielsku	Grunt gminny w trakcie podziału.

Poza ww. uchwałami, w 2018 r. były realizowane także uchwały podjęte w latach poprzednich. Realizacja uchwał w zakresie gospodarowania nieruchomościami była i jest przedmiotem sprawozdań Wójta z pracy między sesjami Rady. Sprawozdania są udostępniane w BIP: <http://bip.osielsko.pl/?cid=663>

#### Zarządzenia Wójta w zakresie gospodarki nieruchomościami:

- Zarządzenie Nr 31/2018 z dnia 25 lipca 2018r. w sprawie powołania komisji przetargowej do przeprowadzenia przetargu na sprzedaż działek położonych w Niemczu ogłoszonego na dzień 27 lipca 2018r. ;

- Zarządzenie Nr 50/2018 z dnia 07 listopada 2018r. w sprawie wyrażenia zgody na ustanowienie służebności przesyłu na nieruchomości stanowiącej własność Gminy Osielsko.

**Dzierżawy do 3 lat (niewymagające uchwał Rady Gminy):** zawarto 11 umów.

Lp.	Obręb ewidencyjny	Powierzchnia w ha		Okres dzierżawy	Cel dzierżawy	Podmiot użytkujący	
		do 1,0	pow. 1,0			os. fizyczna	os. prawna
1.	Niemcz	√	-	3 lata	Polepszenie warunków zagospodarowania nieruchomości przyległej	√	-
2.	Osielsko	√	-	6 m-cy	c. składowe	-	√
3.	Maksymilianowo	-	√	3 lata	c. rolne	√	-
4.	Osielsko	√	-	3 lata	Polepszenie warunków zagospodarowania nieruchomości przyległej	√	-
5.	Osielsko	-	√	3 lata	c. rolne	√	-
6.	Maksymilianowo	-	√	3 lata	c. rolne	√	-
7.	Maksymilianowo	-	√	3 lata	c. rolne	√	-
8.	Jarużyn	-	√	3 lata	c. rolne	√	-
9.	Jarużyn	√	-	1 rok	c. rolne	√	-
10.	Maksymilianowo	-	√	3 lata	c. rolne	√	-
11.	Osielsko	√	-	3 lata	c. rolne	√	-

**Umowy użyczenia:** 1 umowa (GOK Świetlica Żołędowo), 8 aneksów do zawartych umów (doposażenia lub likwidacja środka trwałego).

Ogólna powierzchnia gruntów stanowiących mienie gminy wg. stanu na dzień 31.12.2017 r. wynosiła 522,7158 ha. W 2018 roku nastąpił przychód - 6,2007 ha, w tym:

- z tytułu darowizny - 3,0421 ha;
- z tytułu nabycia pod inwestycje drogowe na mocy "spec ustawy" drogowej - 2,3578 ha, z tego: Jaruzyn - 0,1972 ha, Maksymilianowo - 0,1231 ha, Niemcz - 0,3316 ha, Niwy - 0,3823 ha, Osielsko - 0,1577 ha, Żołędowo - 1,1659 ha;
- przejęto pod drogi na mocy decyzji podziałowych - 0,3769 ha,
- dokonano wykupów - 0,1397 ha, w tym: w Niemczu 0,0812 ha, w Niwach - 0,0221 ha, Osielsku - 0,0364 ha;
- nieodpłatne przejęcie użytkowania wieczystego (w Maksymilianowie o pow. 0,1906 ha);
- zamiana gruntów - 0,0790 ha w Niemczu od osób fizycznych

oraz powierzchnia wyrównawcza na skutek podziałów – 0,0146 ha.

Jednocześnie nastąpił w 2018 roku rozchód – 5,9545 ha, w tym:

- sprzedano grunt - działkę w Niemczu nr 235/2 o pow. 0,4892 ha;
- przekazano na rzecz Skarbu Państwa pod inwestycje drogowe - 0,0967 ha w Jaruzynie;
- przekazano na rzecz Skarbu Państwa – działka w Bożenkowie o pow. 0,0132 ha;
- zamiana gruntów - 0,0790 ha w Niemczu na rzecz osób fizycznych;
- drogi przejęte pod budowę S-5 („spec ustawa”) – 4,7474 ha, w tym. 4,4352 ha Żołędowo i 0,3122 ha Niwy;
- powierzchnia wyrównawcza na skutek podziałów – 0,0128 ha;
- przekształcenie prawa wieczystego użytkowania w prawo własności – działka w Bożenkowie o pow. 0,5162 ha.

Ogólna powierzchnia gruntów stanowiących mienie gminy wg. stanu na dzień 31.12.2018 r. wyniosła 522,9620 ha.

W przypadku tzw. „spec ustawy” – spraw prowadzonych w trybie ustawy z dnia 10 kwietnia 2003 r. o szczególnych zasadach przygotowania i realizacji inwestycji w zakresie dróg publicznych, w tym dotyczących prawa do odszkodowania za grunty zajmowane pod drogi, organem prowadzącym postępowanie jest Starosta. Gmina jest stroną takiego postępowania. W przypadku inwestycji drogowych gminnych, Gmina jest także adresatem wypłaty odszkodowania byłym właścicielom nieruchomości. Upoważniony pracownik Gminy uczestniczył w 2018 roku w 194 spisach na gruncie, obsługiwano z pozycji strony postępowania 142 decyzje i 52 ugody. W 5 przypadkach wystąpiłem z odwołaniem od decyzji Starosty do Wojewody. Upoważniony pracownik Gminy uczestniczył także w 42 spisach na gruncie w sprawach gruntów gminnych przejmowanych na mocy ustawy pod S5. Dane nt. odszkodowań (wypłaconych i otrzymanych) zostały przedstawione w sprawozdaniu z wykonania budżetu Gminy.

Informacja o stanie mienia komunalnego Gminy Osielsko za rok 2018 została przedłożona Radzie Gminy Osielsko wraz z rocznym sprawozdaniem z wykonania budżetu Gminy za 2018 rok. Obowiązek sporządzania takiej informacji i przedłożenia jej wraz z rocznym sprawozdaniem z wykonania budżetu radzie gminy wynika z art. 267 ustawy z dnia 27 sierpnia 2009 r. o finansach publicznych. Informacja o stanie mienia komunalnego Gminy Osielsko za rok 2018 została opublikowana w Biuletynie Informacji Publicznej wraz ze sprawozdaniem z wykonania budżetu gminy:

[http://bip.osielsko.pl/?cid=72&bip\\_id=7493](http://bip.osielsko.pl/?cid=72&bip_id=7493)

## Planowanie i zagospodarowanie przestrzenne

Politykę przestrzenną gminy, w tym lokalne zasady zagospodarowania przestrzennego, określa studium uwarunkowań i kierunków zagospodarowania przestrzennego gminy. Obecnie na terenie Gminy Osielsko obowiązuje Studium uwarunkowań i kierunków zagospodarowania przestrzennego gminy, uchwalone uchwałą Nr X/99/2015 Rady Gminy Osielsko z dnia 17 listopada 2015 roku. Utraciła moc uchwała nr IV/56/97 Rady Gminy Osielsko z 18 września 1997r. w sprawie studium uwarunkowań i kierunków zagospodarowania przestrzennego gminy Osielsko.

Ustalenia przeznaczenia terenów, w tym dla inwestycji celu publicznego, oraz sposób ich zagospodarowania i zabudowy określają miejscowe plany zagospodarowania przestrzennego. Obszar Gminy Osielsko objęty obowiązującymi miejscowymi planami zagospodarowania przestrzennego wynosi ok. 1288 ha, co stanowi ponad 30% powierzchni nieleśnej Gminy.

W 2018 roku Rada Gminy Osielsko, w przedmiocie planowania przestrzennego, podjęła następujące uchwały:

- Nr IV/31/2018 dnia 16 kwietnia 2018 r. w sprawie miejscowego planu zagospodarowania przestrzennego dla terenu w rejonie ulicy Tadeusza Kościuszki w Niemczu, gmina Osielsko (opublikowana w Dzienniku Urzędowym Województwa Kujawsko-Pomorskiego w 2018 r., poz. 2661, obowiązuje od 23 maja 2018 r.)
- Nr IV/32/2018 dnia 16 kwietnia 2018 r. w sprawie miejscowego planu zagospodarowania przestrzennego terenów mieszkalnictwa i usług w Niwach (uchwała została opublikowana w Dzienniku Urzędowym Województwa Kujawsko-Pomorskiego w 2018 r., poz. 2662, weszła w życie 8 czerwca 2018 r.),
- Nr V/47/2018 dnia 5 czerwca 2018 r. w sprawie miejscowego planu zagospodarowania przestrzennego dla terenów położonych przy ulicy Księdza Henryka Mrossa w Niemczu, gmina Osielsko (opublikowana w Dzienniku Urzędowym Województwa Kujawsko-Pomorskiego w 2018 r., poz. 3120, weszła w życie 27 czerwca 2018 r.),
- Nr VIII/78/2018 dnia 12 października 2018 r. w sprawie przystąpienia do sporządzenia miejscowego planu zagospodarowania przestrzennego dla terenu położonego w części miejscowości Wilcze, gmina Osielsko.

Oprócz ww. uchwał realizowano także uchwały podjęte w latach poprzednich.

Następstwem wejścia w życie miejscowych planów zagospodarowania przestrzennego może być obniżenie lub wzrost wartości nieruchomości. Jeżeli w związku z uchwaleniem planu miejscowego albo jego zmianą wartość nieruchomości wzrosła, a właściciel lub użytkownik wieczysty zbywa tę nieruchomość, wójt pobiera jednorazową opłatę ustaloną w tym planie, określoną w stosunku procentowym do wzrostu wartości nieruchomości. Opłatę ustala się w drodze decyzji administracyjnej. Wartość nieruchomości określa rzeczoznawca majątkowy sporządzając operat, który jest dowodem w postępowaniu administracyjnym. Postępowania nie można wszczynać po upływie terminu 5 lat od dnia, w którym plan miejscowy albo jego zmiana stały się obowiązujące. W 2018 roku prowadzono 43 postępowania. Wydano 16 decyzji – wszystkie dotyczyły obszaru objętego miejscowym planem zagospodarowania przestrzennego na podstawie uchwały Nr V/63/2015 z dnia 16 czerwca 2015 r. w sprawie mpzp terenów mieszkalnictwa



i usług Osielsko – Niemcz (Dz. Urz. Woj. Kuj.-Pom. z 2015r., poz.2133, uchwała weszła w życie 3 sierpnia 2015 r.). Wysokość ustalonych opłat w 2018 r. wyniosła 31.560,70 zł. Realizacja należności z opłat (także z okresu poprzedniego) została przedstawiona w części opisowej sprawozdania z wykonania budżetu Gminy na str. 6.

#### Informacja o planach w trakcie sporządzania w 2018 r.

Określenie uchwały	Informacja nt. realizacji
Nr VIII/78/2018 dnia 12 października 2018 r. w sprawie przystąpienia do sporządzenia miejscowego planu zagospodarowania przestrzennego dla terenu położonego w części miejscowości Wilcze, gmina Osielsko	Opracowano założenia do zmiany planu.
Nr X/130/2017 z dnia 14 grudnia 2017 r. w sprawie przystąpienia do sporządzenia miejscowego planu zagospodarowania przestrzennego dla terenów położonych w Niemczu, gmina Osielsko - " Niemcz II "	Przeprowadzono analizy dotyczące zgód na przeznaczenie nieruchomości występujących w obszarze planu gruntów klas chronionych I - III. Stwierdzono konieczność ubiegania się o zgody na przeznaczenie gruntów rolnych na cele nierolnicze do Ministra Rolnictwa i Rozwoju Wsi.
Nr X/129/2017 z dnia 14 grudnia 2017 r. w sprawie przystąpienia do sporządzenia miejscowego planu zagospodarowania przestrzennego dla terenów położonych przy ulicy Bocianie w Jaruzynie, gmina Osielsko.	Obwieszczenie o przystąpieniu do sporządzenia mpzp dla terenów położonych przy ulicy Bocianie w Jaruzynie sporządzono 27 lutego 2018 r. Obwieszczenie o wyłożeniu do publicznego wglądu projektu mpzp dla terenów położonych przy ul. Bocianie w Jaruzynie sporządzono 28 lutego 2019 r. Projekt planu do uchwalenia w czerwcu 2019 r.
nr VII/97/2017 z dnia 3 października 2017 r. w sprawie przystąpienia do sporządzenia miejscowego planu zagospodarowania przestrzennego dla terenów położonych w Maksymilianowie, gmina Osielsko - " Maksymilianowo II "	Obwieszczenie o przystąpieniu do sporządzenia mpzp "Maksymilianowo II" sporządzono 11 stycznia 2018 r. Projekt w trakcie przygotowania do uzgodnień. Sporządzono projekt planu i poddano konsultacjom społecznym. Wprowadzono zmiany z konsultacji w projekcie planu. Projekt w trakcie przygotowania do uzgodnień.
nr VII/96/2017 z dnia 3 października 2017 r. w sprawie przystąpienia do sporządzenia miejscowego planu zagospodarowania przestrzennego dla terenów położonych w Maksymilianowie, gmina Osielsko - " Maksymilianowo I "	Obwieszczenie o przystąpieniu do sporządzenia mpzp Maksymilianowo I sporządzono 11 stycznia 2018 r. Sporządzono projekt planu i poddano konsultacjom społecznym. Wprowadzono zmiany z konsultacji w projekcie planu.
Nr IV/52/2016 z dnia 14 czerwca 2016 r. w sprawie przystąpienia do sporządzenia miejscowego planu zagospodarowania	Obwieszczenie o przystąpieniu do sporządzenia mpzp terenu obejmującego obszar miejscowości Niwy, Wilcze i Żołędowo w rejonie ulic Szosa

<p>przestrzennego terenu obejmującego obszar miejscowości Niwy, Wilcze i Żołędowo w rejonie ulic Szosa Gdańska , Krakowska, Jastrzębia i Augustowska</p>	<p>Gdańska, Krakowska, Jastrzębia i Augustowska sporządzono 25 maja 2018 r.</p> <p>Sporządzono koncepcję planu i poddano wstępnym konsultacjom z właścicielami gruntów.</p> <p>Przeprowadzono analizy dotyczące zgód na przeznaczenie nierolnicze występujących w obszarze planu gruntów klas chronionych I - III.</p> <p>Stwierdzono konieczność podzielenia obszaru sporządzanego planu na trzy części. Rada Gminy w kwietniu 2019 r. podjęła stosowne uchwały.</p>
<p>Nr I/9/10 z dnia 10 lutego 2010 r. zmiany części miejscowego planu zagospodarowania przestrzennego obszaru Gminy Osielsko położonego wzdłuż drogi Bydgoszcz-Gdańsk.</p>	<p>Uzgodnienie/zaopiniowanie projektu planu</p> <p>Wystąpiono do Ministra Rolnictwa i Rozwoju Wsi o zgodę na przeznaczenie na cele nierolnicze gruntów kl. III b.</p> <p><u>Brak decyzji.</u> Minister kilkakrotnie zawiadamiał o przesunięciu terminu rozpatrzenia wniosku. W ostatnim piśmie Minister informuje, że wniosek zostanie rozpatrzony do końca czerwca 2019 r.</p>
<p>Nr VIII/87/2003 z dnia 29 grudnia 2003 r. w sprawie przystąpienia do sporządzenia miejscowego planu zagospodarowania przestrzennego terenów mieszkalnictwa i usług w Jaruzynie.</p>	<p>Przystąpienie do sporządzenia mpzp - zawiadomienia obwieszczenia 11.10 2007 r.</p> <p>Sporządzenie projektu planu.</p> <p>Konieczność zmiany studium uwarunkowań i kierunków zagospodarowania przestrzennego - niezgodność przeznaczenia.</p> <p>Nowe studium uwarunkowań - 2015 r .</p> <p>Wniosek o zgodę na przeznaczenie na cele nieleśne z 27.11.2017 - Decyzja pozytywna z dnia 15.12. 2017 r.</p> <p>Uzgodnienia planu 2016. 21.06.2017 wystąpiono do Ministra Rolnictwa i Rozwoju Wsi o zgodę na przeznaczenie na cele nierolnicze gruntów kl. III b - <u>brak zgody.</u></p> <p>Minister kilkakrotnie zawiadamiał o przesunięciu terminu rozpatrzenia wniosku. W ostatnim piśmie Minister informuje, że wniosek zostanie rozpatrzony do końca lipca 2019 r.</p>

Projekty miejscowych planów zagospodarowania przestrzennego opracowuje Pracownia Projektowa „Sieć I” Paweł Łukowicz ul. Gdańska 54/6, Bydgoszcz. Wybór wykonawcy następuje w trybie Prawa zamówień publicznych (ostatni przetarg nieograniczony, w 2018 r. – m-c kwiecień).

W przypadku braku miejscowego planu zagospodarowania przestrzennego inwestycja celu publicznego jest lokalizowana w drodze decyzji. Tok postępowania administracyjnego w przedmiocie uzgodnień z właściwymi organami zawiera pewne elementy podobne do procedury opracowania mpzp. W przypadku niewydania decyzji w

sprawie ustalenia lokalizacji inwestycji celu publicznego w terminie 65 dni od dnia złożenia wniosku o wydanie takiej decyzji, organ wyższego stopnia wymierza, w drodze postanowienia, na które przysługuje zażalenie, karę pieniężną w wysokości 500 zł za każdy dzień zwłoki. Wpływy z kar pieniężnych stanowią dochód budżetu państwa.

**Postępowania administracyjne  
w sprawie ustalenia lokalizacji celu publicznego w 2018 r.**

Określenie celu publicznego	Ilość postępowań
Dot. urządzeń i sieci wodociągowo-kanalizacyjnych	21
Zaopatrzenie w energię	36
Oświetlenie drogowe	5
Sieci gazowe	23
Inne	2
<b>Razem</b>	<b>87</b>

Nie wystąpiły przypadki niewydania decyzji w ustawowym terminie.

Zmiana zagospodarowania terenu w przypadku braku planu miejscowego, polegająca na budowie obiektu budowlanego lub wykonaniu innych robót budowlanych, a także zmiana sposobu użytkowania obiektu budowlanego lub jego części, wymaga ustalenia, w drodze decyzji, warunków zabudowy. Postępowania w sprawach decyzji ustalających warunki zabudowy zaliczają się do kategorii spraw złożonych. Tok postępowania administracyjnego w przedmiocie uzgodnień z właściwymi organami jest podobny do postępowania w sprawie ustalenia lokalizacji inwestycji celu publicznego.

**Zestawienie ilości budynków na które zostały wydane decyzje  
o warunkach zabudowy w 2018**

Budynki mieszkalne jednorodzinne	708
Budynki wielorodzinne	3
Budynki usługowe	15
Budynki inne (garaże, gospodarcze, magazyny...)	17

**Postępowania w sprawach decyzji  
ustalających warunki zabudowy wg miejscowości w 2018 roku**

<b>Miejscowość</b>	<b>Ilość postępowań</b>	<b>w tym dot. przeniesienia i zmiany decyzji</b>	
Bożenkowo	36	6	
Czarnówczyn	7	2	
Dobrcz (organ zastępczy)	2	1	
Jagodowo	62	1	
Jarużyn	44	6	
Maksymilianowo	3	2	
Myślęcinek	3	0	
Niemcz	27	3	
Niwy	103	27	
Osielsko	117	28	
Wilcze	98	4	
Żołędowo	93	19	
<b>RAZEM</b>	<b>595</b>		

Uwaga, jedna decyzja ustalająca warunki zabudowy może dotyczyć więcej, niż jednego budynku.

Projekty decyzji ustalających warunki zabudowy opracowuje Pracownia Projektowa „Sieć I” Paweł Łukowicz ul. Gdańska 54/6, Bydgoszcz. Wybór tego wykonawcy nastąpił w następstwie złożonej oferty na ogłoszenie Urzędu zamieszczone w Biuletynie Informacji Publicznej (zob. zakładka dotycząca zamówień poniżej 30 tys. euro).



## Ochrona środowiska

W zakresie ogólnego pojęcia ochrony środowiska realizowanych jest kilka priorytetów (lub ich części) Strategii Rozwoju Gminy Osielsko w celu szczegółowym „Ład przestrzenny i środowisko”. W realizację Strategii wpisuje się także realizacja planów i programów dziedzinowych.

### I. Realizacja uchwały nr III/24/2018 z dnia 22 marca 2018 roku w sprawie Programu opieki nad zwierzętami bezdomnymi oraz zapobiegania bezdomności zwierząt na terenie gminy Osielsko na 2018 rok.

Wyszczególnienie (Ilości w sztukach)	Miesiące												Suma
	I	II	III	IV	V	VI	VII	VIII	IX	X	XI	XII	
1. Psy przekazane do schroniska (dorośle)	3	3		2	1		1	2	1	1		2	16
2. Psy przekazane do schroniska (szczeniaki)	1		1						1	1			4
3. Sterylizacja kotek					1		14	15	22	2	9	2	65
4. Kastracja kotów					1			2	16		10		29
5. Usuwanie padłych zwierząt (psy, koty, inne)	1	6	5	5	8	14	4	5	6	8	3	7	72
6. Usuwanie padłych dzików	1	1	1										3
7. Opieka weterynaryjna (poza przekazaniem do schroniska)	8	5	2	4	8	7	12	6	5	2			59

#### Wnioski:

1. Przekazywane do schroniska są głównie dorosłe psy.
2. Opiekunowie bezdomnych kotów korzystają w zdecydowanym stopniu bardziej z zabiegów sterylizacji kotek niż kastracji kotów.
3. Usuwanie padłych zwierząt następowało częściej w miesiącach letnich (maj - czerwiec).
4. Opieka weterynaryjna kształtuje się na równym poziomie w ciągu roku, lipiec okazał się miesiącem najliczniej obfitującym w interwencje.

Pod pojęciem opieki weterynaryjnej rozumie się: udzielanie pomocy rannym, bezdomnym zwierzętom m. in. po kolizjach drogowych ( aplikacja leków, zatrzymanie w lecznicy w celu obserwacji lub dłuższego leczenia), eutanazja w szczególnych przypadkach, edukacja i rozmowa z mieszkańcami.

Koszt realizacji całego Programu opieki nad zwierzętami bezdomnymi oraz zapobiegania bezdomności zwierząt na terenie gminy Osielsko w 2018 r. wyniósł (wraz z kosztami partycypacji dla schroniska) 65 313,79 zł. Wydatki na realizację Programu zostały przedstawione w sprawozdaniu z wykonania budżetu gminy Osielsko za rok 2018, w części opisowej na stronach: 84, 85, 100.

W grudniu 2018 r. Gmina była współorganizatorem zbiórki dla Schroniska dla zwierząt w Bydgoszczy pn.: „ Karma wraca, czyli choinka za wsparcie dla schroniska”. Zebrano ponad pół tony karmy suchej, ponad 50 kg żwirku dla kotów, ok. 60 kg karmy mokrej, przysmaki, zabawki, miski, obroże, legowiska, kołdry ( ok. 200 szt.).

**II. Realizacja uchwały Nr VI/39/2013 Rady Gminy Osielsko z dnia 13 lipca 2013 r. w sprawie przyjęcia „Programu usuwania azbestu i wyrobów zawierających azbest na terenie Gminy Osielsko na lata 2013-2032” zmienionej uchwałą nr I/15/2017 z dnia 14 lutego 2017 r.**

Gmina Osielsko korzysta z dotacji na realizację przedsięwzięcia pn. Demontaż, transport i unieszkodliwianie wyrobów zawierających azbest z terenu gminy Osielsko przyznawanej przez Wojewódzki Fundusz Ochrony Środowiska i Gospodarki Wodnej w Toruniu ( dalej w skrócie WFOŚiGW) od 2011 roku . Do 2016 roku WFOŚiGW udzielał dotacji w wysokości 100% kosztów pokrywających demontaż, transport i unieszkodliwianie tych wyrobów. WFOŚiGW zmniejszył od 2017 r. wysokość dotacji do 70% kosztów. Odtąd, na mocy zmiany ww. uchwały 30% finansowania pochodzi z budżetu Gminy.

**Usuwanie azbestu i wyrobów zawierających azbest na terenie Gminy Osielsko w latach 2015 -2018**

Rok	Liczba nieruchomości	wielkości unieszkod. wyrobów		Koszt przedsięw. (zł)	Uwagi, źródła finansowania	Pozostało do usunięcia wyrobów zaw. azbest w m <sup>2</sup>
		w kg	m <sup>2</sup>			
2015	21	46 144	1 845,76	18 411,46	100 % pochodziło z WFOŚiGW	66 304,84
2016	27	60 473	2 418,92	21 305,45		63 885,92
2017	26	60 252	2 410,08	25 400,26	70% (17 780,18 zł) z WFOŚiGW, a 30% - 7 620,08 zł z budżetu Gminy.	61 745,84
2018	20	49 648	1 985,92	19 322,99	70% (13 526,09 zł) z WFOŚiGW, a 30% - 5 796,90 zł z budżetu Gminy	59 335,76

Wnioski w sprawie usuwania azbestu w 2018 roku były przyjmowane do dnia 23 lutego. Złożono 22 wnioski o usunięcie azbestu, w tym 8 wniosków dotyczyło demontażu azbestu z dachów. Gmina składała wniosek do WFOŚiGW w Toruniu w terminie do 31 marca br. Wnioski były weryfikowane przez pracowników Urzędu poprzez dokonywanie oględzin nieruchomości. Jeden wniosek został rozpatrzony negatywnie, ponieważ stan faktyczny nie był zgodny z wnioskiem (wyroby azbestowe, mające być złożone na nieruchomości nadal pozostawały na dachu. Drugi wniosek nie został zrealizowany, ponieważ mieszkaniec zrezygnował.

**Usuwanie azbestu w 2018 roku wg miejscowości**

Miejscowość	Ilość nieruchomości	Wielkości unieszkodliwionych wyrobów		Uwagi
		w kg	m <sup>2</sup>	
Bożenkowo	4	3840	154	
Jagodowo	2	2325	93	
Niemcz	4	8530	342	
Niwy	1	7325	293	
Maksymilianowo	1	3830	153	
Osielsko	3	9050	362	
Wilcze	1	6700	268	
Żołędowo	4	8048	323	

### III. Czystość i porządek, odpady komunalne

#### Wymiar oraz wpływy z opłat :

Ustalone należności na 2018 r. na dzień 31.12.2018 r. wynosiły 2 020 746,15 zł .

Wpłaty z tyt. z tytułu należności 2018 r. na dzień 31.12.2018 r. wynosiły 1.926.636,78 zł.

Zaległości z tyt. opłat w 2018 r. wyniosły 41.100,46 zł.

Zaległości z tyt. opłat za pozostałe lata ubiegłe wynosiły 62.570,98 zł .

#### **Odpady komunalne (nieruchomości zamieszkałe i PSZOK)**

	Rok 2016		Rok 2017		Rok 2018		Różnica 2017 do 2016		Różnica 2018 do 2017	
	razem	w tym PSZOK	razem	w tym PSZOK	razem	w tym PSZOK	razem	W tym PSZOK	razem	W tym PSZOK
Odpady zmieszane	2347,92	-	2576,53	-	2745,85	-	+228,61	-	+169,32	-
Zebrane selektywnie	2479,38	627,81	2766,40	799,3	3077,314	793,502	+287,02	+171,49	+310,914	- 5,798
w tym biodegradowalnych	1199,84	201,85	1336,18	252,82	1528,2	280,17	+136,34	+ 50,97	+192,02	+27,35
<b>Ogółem odpady</b>	<b>4827,3</b>	<b>627,81</b>	<b>5342,93</b>	<b>799,3</b>	<b>5823,164</b>	<b>793,502</b>	<b>+515,635</b>	<b>+171,49</b>	<b>+480,234</b>	<b>- 5,798</b>
<b>Śr. m-czna</b>	<b>402,27</b>	<b>52,32</b>	<b>445,24</b>	<b>66,61</b>	<b>485,26</b>	<b>66,125</b>				

#### **Liczba odpadów na 1 mieszkańca (nieruchomości zamieszkałe i PSZOK)**

	2015 r.	2016 r.	2017 r.	2018 r.
Ilość mieszkańców wg złożonych deklaracji	12 017	12 543	13 179	13 670
Łączna ilość odpadów na 1 mieszkańca <b>rocznie</b> w kg	336,19	384,86	405,41	425,98
w tym bez biodegradowalnych	269,48	289,21	304,03	314,19
Łączna ilość odpadów na 1 mieszkańca <b>m-cznie</b> w kg	28,02	32,07	33,78	35,5
w tym bez biodegradowalnych	22,46	24,10	25,34	26,18

Na podstawie wyników czterech ostatnich lat wzrost liczby odpadów na 1 mieszkańca w Gminie Osielesko jest zauważalny. Wg danych GUS za 2017 rok, średnio rocznie na 1 Polaka przypadało ogółem 312 kg.

Szczegółowe wyniki dotyczące ilości odebranych odpadów z terenu gminy Osielesko (nieruchomości zamieszkałe i PSZOK) za poszczególne lata znajdują się na stronie [www.osielsko.pl](http://www.osielsko.pl) w zakładce: Środowisko – Odpady komunalne. Analiza stanu gospodarki odpadami komunalnymi wraz z osiągniętymi przez gminę poziomami recyklingu znajdują się na stronie [www.bip.osielsko.pl](http://www.bip.osielsko.pl) w zakładce: Ochrona środowiska – Gospodarka odpadami.

Wypełniając przepisy ustawy o utrzymaniu czystości i porządku w gminach, są w Urzędzie prowadzone ewidencje: zbiorników bezodpływowych, przydomowych oczyszczalni ścieków, umów zawartych na odbieranie odpadów komunalnych od właścicieli nieruchomości w celu kontroli wykonywania przez właścicieli nieruchomości i przedsiębiorców obowiązków wynikających z ustawy.



### Poziomy recyklingu odpadów komunalnych

Poziom ograniczenia masy odpadów komunalnych ulegających biodegradacji przekazywanych do składowania, które gmina jest obowiązana osiągnąć - w poszczególnych latach - a także sposób obliczania tych poziomów określa rozporządzenie Ministra Środowiska z 15.12.2017 r. w sprawie poziomów ograniczenia składowania masy odpadów komunalnych ulegających biodegradacji (Dz. U. z 2017r., poz. 2412).

<i>Poziom ograniczenia masy odpadów komunalnych ulegających biodegradacji przekazywanych do składowania, które gmina jest obowiązana osiągnąć w poszczególnych latach [%]</i>				
<b>Rok</b>	<b>2017</b>	<b>2018</b>	<b>2019</b>	<b>16 lipca 2020</b>
<b>%</b>	<b>45</b>	<b>40</b>	<b>40</b>	<b>35</b>
<b>Gmina Osielsko</b>	<b>0</b>	<b>0,06</b>		

Poziomy recyklingu i przygotowania do ponownego użycia następujących frakcji odpadów komunalnych: papieru, metali, tworzyw sztucznych i szkła, jak również poziomy recykling, przygotowania do ponownego użycia i odzysku innymi metodami innych niż niebezpieczne odpadów budowlanych i rozbiórkowych stanowiących odpady komunalne - w poszczególnych latach – a także sposób obliczania tych poziomów określa rozporządzenie Ministra Środowiska z 14.12.2016 r. (Dz. U. z 2016 r., poz. 2167).

<i>Poziom recyklingu i przygotowania do ponownego użycia [%]</i>									
<b>Rok</b>	<b>2012</b>	<b>2013</b>	<b>2014</b>	<b>2015</b>	<b>2016</b>	<b>2017</b>	<b>2018</b>	<b>2019</b>	<b>2020</b>
<b>Papier, metal, tworzywa sztuczne szkło</b>	<b>10</b>	<b>12</b>	<b>14</b>	<b>16</b>	<b>18</b>	<b>20</b>	<b>30</b>	<b>40</b>	<b>50</b>
<b>Gmina Osielsko</b>	<b>35,3</b>	<b>49,2</b>	<b>62,2</b>	<b>50</b>	<b>47,7</b>	<b>53,6</b>	<b>73,36</b>		

<i>Poziom recyklingu i przygotowania do ponownego użycia i odzysku innymi metodami [%]</i>									
<b>Rok</b>	<b>2012</b>	<b>2013</b>	<b>2014</b>	<b>2015</b>	<b>2016</b>	<b>2017</b>	<b>2018</b>	<b>2019</b>	<b>2020</b>
<b>Inne niż niebezpieczne odpady budowlane i rozbiórkowe</b>	<b>30</b>	<b>36</b>	<b>38</b>	<b>40</b>	<b>42</b>	<b>45</b>	<b>50</b>	<b>60</b>	<b>70</b>
<b>Gmina Osielsko</b>	<b>70,7</b>	<b>92,1</b>	<b>92,5</b>	<b>89</b>	<b>98,1</b>	<b>98,4</b>	<b>100</b>		

Na podstawie wcześniejszego rozporządzenia:

<i>Poziom ograniczenia masy odpadów komunalnych ulegających biodegradacji przekazywanych do składowania, które gmina jest obowiązana osiągnąć w poszczególnych lata [%]</i>									
<b>Rok</b>	<b>2012</b>	<b>16 lipca 2013</b>	<b>2014</b>	<b>2015</b>	<b>2016</b>	<b>2017</b>	<b>2018</b>	<b>2019</b>	<b>16 lipca 2020</b>
<b>%</b>	<b>75</b>	<b>50</b>	<b>50</b>	<b>50</b>	<b>45</b>	<b>45</b>	<b>40</b>	<b>40</b>	<b>35</b>
<b>Gmina Osielsko</b>	<b>1,02</b>	<b>4,5</b>	<b>7,5</b>	<b>0</b>	<b>0</b>	<b>0</b>	<b>0,06</b>		

## Edukacja ekologiczna

Gmina prowadzi akcje edukacyjne i informuje właścicieli nieruchomości o ich obowiązkach wynikających z ustawy o utrzymaniu czystości i porządku w gminach.

Realizacja wszystkich zadań z obszaru gospodarki odpadami komunalnymi i nieczystościami ciekłymi na terenie Gminy Osielsko jest prowadzona w sposób jawny. Składają się na to następujące elementy:

1) na gminnej stronie internetowej zamieszczone są między innymi:

- wykaz przedsiębiorców posiadających wpis do Rejestru Działalności Regulowanej w zakresie odbierania odpadów komunalnych,
- wykaz uprawnionych przedsiębiorców prowadzących działalność w zakresie opróżniania zbiorników bezodpływowych i transportu nieczystości ciekłych,
- miejsca zagospodarowania odpadów przez podmioty odbierające odpady komunalne,
- harmonogramy odbierania odpadów zmieszanych i selektywnie zbieranych, w tym wielkogabarytowych i choinek,
- adres i Regulamin Punktu Selektywnego Zbierania Odpadów Komunalnych w Żołędowie (PSZOK),
- wszystkie aktualne akty prawa miejscowego dotyczące systemu gospodarki odpadami komunalnymi i nieczystościami ciekłymi,
- bieżące komunikaty w zakresie gospodarki odpadami, w tym ulotka informacyjna dotycząca selektywnej zbiórki odpadów komunalnych w Gminie Osielsko,
- szczegółowe informacje o wynikach ilości odebranych odpadów komunalnych z nieruchomości i PSZOK,

2) regularnie prowadzone są sformalizowane akcje, skierowane do różnych grup wiekowych tj.: Ekobus - pojazd wyposażony w nowoczesne narzędzia dydaktyczne, akcja sprzątnięcia z okazji Dnia Ziemi w kwietniu, akcja „Sprzątnięcia świata” we wrześniu, liczne konkursy dla dzieci i młodzieży szkolnej organizowane przy udziale pedagogów szkolnych, np.:

- zbiórka makulatury pod hasłem „Ratujmy drzewa” - akcja ogłoszona w formie konkursu międzyklasowego Szkoły Podstawowej w Osielsku, celem akcji było ograniczenie wycinki drzew oraz wsparcie fundacji „O Uśmiech Dziecka”, na rzecz której przekazano zebraną makulaturę. Finalnie zebrano ponad 600 kg zużytego papieru, co dało 9 uratowanych drzew!
- konkurs plastyczny pod nazwą „Eko-instrument” którego celem było stworzenie instrumentu muzycznego z materiałów wtórnych przez dzieci szkolne,

3) informacja o gospodarce odpadami komunalnymi jest stałym elementem przedstawianego na sesjach Rady Gminy Osielsko sprawozdania Wójta z pracy między sesjami.

Wpisane w kampanię edukacyjną festyny miały za zadanie przyciągnąć uwagę wszystkich grup wiekowych. Odbiorcami działań edukacyjnych były przede wszystkim dzieci i młodzież. Zaangażowanie nauczycieli w organizację zabaw gwarantowało aktywny udział mieszkańców.

Rokrocznie przeprowadzany jest konkurs „Najpiękniejszy ogród w Gminie Osielsko”, będącym pierwszym etapem Konkursu Powiatowego „Najpiękniejszy ogród w Powiecie Bydgoskim”. W 2018 r. w konkursie tym wzięły udział tylko dwie właścicielki ogrodów – jedna z Osielska i jedna z Wilcza.

Priorytetowym zadaniem dla Gminy Osielsko na lata następne jest dalsza edukacja mieszkańców w zakresie gospodarowania odpadami komunalnymi w celu ograniczenia ich ilości oraz osiągnięcia jak najwyższych poziomów odzysku i recyklingu. Planuje się również prowadzenie edukacji ekologicznej dotyczącej nieczystości ciekłych, ochrony przyrody i gospodarki niskoemisyjnej.

#### IV. Interwencje terenowe w 2018 r.

W 2018 r. do Urzędu Gminy Osielsko wpłynęły 92 zgłoszenia. Przedmiot zgłoszeń był różnorodny, ale najczęściej dotyczyło kwestii odpadów komunalnych i zaniedbanych, w tym zachwaszczonych działek.

Przedmiot zgłoszenia	Ilość zgłoszeń
Wprowadzanie zanieczyszczeń do powietrza (spalania odpadów)	7
Podejrzenie wylewania ścieków	9
Składowanie odpadów w miejscach do tego nie przeznaczonych	32
Podtopienia działek	4
Zaniedbanie działek	23
Nielegalnie pozostawiane kontenerów na odzież używaną	6
Zanieczyszczenie rzek	1
Zagrożenia zwierząt	4
Samowoli budowlanej	1
Samochody pozostawiane w pasie drogowym	1
Zasypywanie stawów	2
Dewastacje	2

Wszystkie zgłoszenia były przez pracowników Urzędu sprawdzane w terenie.

#### Sprawy kierowane do innych organów:

- Komisariat Policji w Bydgoszczy – Śródmieście – 3 sprawy:
  - o zwiększenie ilości patroli w okolicy boiska Orlik w Niemczu,
  - podejrzenie nieuczelnego szamba w Maksymilianowie (ukarano mandatem)
  - nielegalnie porzucone śmieci w Niemczu (sprawa nadal w toku)
- Wojewódzki Inspektorat Ochrony Środowiska w Bydgoszczy (WIOŚ) – 2 sprawy:
  - podejrzenie zanieczyszczenia rzeki – Kotomierzycy, w miejscowości Bożenkowo (WIOŚ nie stwierdził występowania zanieczyszczeń)
  - zagrożenie bytowania ryb za elektrownią wodną w Bożenkowie (WIOŚ uznał, że nie jest organem właściwym do rozpatrzenia sprawy).  
W powyższej sprawie, zagrożenia ryb, kierowano także pisma do Komendy Wojewódzkiej Powiatowej Straży Rybackiej oraz Okręgu Polskiego Związku Wędkarskiego – te organy także uznały, że nie są właściwymi do rozpatrzenia sprawy.
- Powiatowy Inspektor Nadzoru Budowlanego w Bydgoszczy (PINB) – 2 sprawy:
  - podejrzenie samowoli budowlanej - wybudowanie małego pomieszczenia socjalnego które znajduje się za blisko granicy działki (PINB powiadomił Urząd Gminy Osielsko o planowanej kontroli budynku. Nie otrzymaliśmy protokołu z wizji.)
  - sprawdzenie zbiornika infiltracyjno-retencyjnego w Osielsku (PINB przeprowadził kontrolę po której zaproponował w przyszłości powiększenie zbiornika)
- Gminny Zakład Komunalny w Żołędowie (GZK) – 5 spraw:
  - zarośnięty pas drogowy w Maksymilianowie (wycięto niepożądaną roślinność)
  - przepełniony śmieciami kosz uliczny (został opróżniony)
  - 3 sprawy dotyczyły porzuconych śmieci (uprzątnięto wskazane działki).

## V. Ochrona przyrody.

Zgodnie z ustawą z dnia 16 kwietnia 2004 r. o ochronie przyrody, ustawą z dnia 13 października 1995 r. Prawo łowieckie oraz ustawą z dnia 28 września 1991 r. o lasach w latach 2017-2018 załatwiane były następujące sprawy:

	2017 rok	2018 rok
<b>Decyzje na wycinkę drzew i krzewów w kompetencji Wójta</b>	18	24
<b>Obsługa zgłoszeń na wycinkę drzew i krzewów w kompetencji Wójta</b>	55	125
<b>Obsługa wniosków na wycinkę drzew i krzewów kierowanych do Starosty (opiniowanie) dotyczących:</b>	83	77
Rodzinnych Ogrodów Działkowych	65	51
Gminnej Spółki Wodnej	1	4
Zarządu Dróg Gminnych	9	14
Drzew i krzewów na gruntach gminnych z Urzędu	8	8
<b>Inne sprawy dotyczące:</b>	<b>175</b>	<b>94</b>
Łowiectwa	13	18
Leśnictwa	10	9
Ochrony przyrody	15	15
Interwencji np. w sprawie złomów drzew, opinii w zakresie pielęgnacji, usuwania i nasadzeń, zadrzewień	127	48
Z urzędu (zapytania ofertowe, wnioski do WFOŚiGW, pisma do ZDG)	10	4

### Wprowadzane były nasadzenia drzew i krzewów na terenach gminnych.

W roku 2018 zrealizowano przedsięwzięcie pn.: „Wprowadzanie zadrzewień na terenie gminy Osielesko”, które obejmowało nasadzenia:

Gatunek drzewa	Liczba [szt.]	Lokalizacja nasadzeń [dz. ewid, obręb]
Głóg jednoszyjkowy ( <i>Crataegusmonogyna</i> )	50	331, Maksymilianowo
Śliwa alycza ( <i>Prunuscerasifera</i> )	50	
Jabłoń dzika ( <i>Malussylvestris</i> )	20	
Grusza pospolita ( <i>Pyruscommunis</i> )	20	
Jarząb szwedzki ( <i>Sorbusintermedia</i> )	12	29/119, obręb Niemcz
Lipa drobnolistna ( <i>Tiliacordata</i> )	12	
Gatunek krzewu	Liczba [szt.]	Lokalizacja nasadzeń [dz. ewid, obręb]
Róża dzika ( <i>Rosacarina</i> )	100	

Rokitnik zwyczajny ( <i>Hippophaerhamnoides</i> )	100	331, Maksymilianowo
Bez czarny ( <i>Sambucusnigra</i> )	50	
Kalina koralowa ( <i>Viburnumopulus</i> )	50	
Berberys Thunberga ( <i>Berberis thunbergii</i> )	200	
Śliwa tarnina ( <i>Prunusspinosa</i> )	100	
Dereń jadalny ( <i>Cornus mas</i> )	20	
<b>Koszt łączny przedsięwzięcia (zł brutto):</b>	<b>35 078,40 zł</b> 39,41 % - 13 824,00 zł pochodzi z WFOŚiGW w Toruniu, a 60,59 % - 21 254,40 zł ze środków budżetu Gminy Osielsko	

### Pomniki przyrody

#### Wykaz pomników wg stanu w 2018 roku

Lp	Sołectwo	Miejscowość i lokalizacja	Nazwa pomnika, opis obwody w pierścieniu	Nr rej. Wojew.
1.	Bożenkowo	Bożenkowo, ul. Rekreacyjna 9.	Dąb szypułkowy o obw. 325 cm.	494
2.		Bożenkowo, oddział 144 Nadleśnictwa Żołędowo.	Trzy sosny zwyczajne o obwodach 310, 265 i 260 cm.	516
3.	Jaruzyn	Jaruzyn, ul. Prodnia, przy blokach Rolniczej Spółdzielni Mieszkan.	Jesion wyniosły o obwodzie 318 cm.	1093
4.		Jaruzyn, przy kapliczce przy skrzyżowaniu ulic Starowiejskiej i Krakowskiej.	Sześć lip drobnolistnych o obwodach 340, 252, 240, 218, 215 i 200 cm.	496
5.		Jaruzyn, ul. Starowiejska 54	Dąb szypułkowy o obw. 415 cm.	1383
6.		Jaruzyn, rośnie w oddziale 313 Nadleśnictwa Żołędowo.	Dąb szypułkowy o obwodzie 364 cm.	1384
7.		Jaruzyn, położone w oddziale 313 Nadleśnictwa Żołędowo.	Źródłisko „Oczy Jaruzyna”.	1385
8.	Maksymilianowo	Maksymilianowo, w pasie drogowym przy skrzyżowaniu ul. Szkolnej z ul. Koronowską.	Kasztanowiec zwyczajny o obwodzie w pierśnicy 360 cm.	515
9.	Niemcz	Niemcz, przy sklepie na posesji przy ul. Bydgoskiej.	Dąb szypułkowy o obwodzie w pierśnicy 380 cm.	495
10		Niemcz, rośnie na posesji przy ul. Sienkiewicza 9.	Dąb szypułkowy o obwodzie w pierśnicy 300 cm.	503
11		Niemcz, w pasie drogowym przy ul. Bydgoskiej 56.	Jesion wyniosły o obwodzie w pierśnicy 335 cm.	504
12	Osielsko	Osielsko, na posesji przy ul. Kolonijnej 8.	Dąb szypułkowy o obwodzie w pierśnicy 345 cm.	505
13		Osielsko, na posesji przy ul. Centralnej 12.	Lipa drobnolistna o obwodzie w pierśnicy 280 cm.	508
14		Osielsko, na posesji przy ul. Centralnej 33.	Dwa dęby szypułkowe o obwodach w pierśnicy 420 i 300 cm	509
15		Osielsko, na posesji przy ul.	Dwa grochodrzewy o obwodach	510

		Chabrowej 19.	w pierśnicy 286 i 276 cm.	
16		Czarnówczyn, przy ul. Leśnej.	Trzy dęby szypułkowe o obwodach 380, 315 i 310 cm.	498
17		Czarnówczyn, przy ul. Leśnej.	Dąb szypułkowy o obw. 350 cm	499
18		Czarnówczyn, przy ul. Leśnej 19	Kasztanowiec zwyczajny obw.297cm	500
19		Czarnówczyn, ul. Na Skarpie 3	Dąb szypułkowy o obw. 265 cm.	501
20		Czarnówczyn, przy ul. Leśnej 1	Dąb szypułkowy o obw. 262 cm.	502
21	Żołędowo	Żołędowo, przy ul. Bydgoskiej na cmentarzu przy kościele.	Dwa dęby szypułkowe o obwodach w pierśnicy 440 i 300 cm.	512
22		Żołędowo, na posesji przy ul. Leśników 4.	Dąb szypułkowy o obwodzie w pierśnicy 345 cm.	513
23		Żołędowo, przy Domu Dobrego Pasterza przy ul. Jastrzębiej 27.	Dwa dęby szypułkowe o obwodach w pierśnicy 485 i 445 cm.	511
24		Żołędowo, w pasie drogowym ul. Bydgoskiej w pobliżu kościoła.	Lipa drobnolistna o obwodzie w pierśnicy 350 cm.	514
25		Żołędowo, przy siedzibie Nadleśnictwa od ul. Parkowej	Dąb szypułkowy o obw. 420 cm i trzy lipy drobnolistne o obwodach pierśnicy 310, 300 i 290 cm.	517 518
26		Żołędowo, przy siedzibie Nadleśnictwa od ul. Leśników.	Dąb szypułkowy o obwodzie w pierśnicy 345 cm.	519
27		Żołędowo, w parku przy siedzibie Nadleśnictwa od ul. Parkowej.	Dwa dęby szypułkowe o obwodach w pierśnicy 330 i 315 cm.	520
28		Żołędowo, rosną w oddziale 168 Nadleśnictwa Różanna.	Dwadzieścia dwa dęby szypułkowe obw. od 270 do 220 cm i pięć sosen zwyczajnych obw. od 300 do 200 cm	237
29		Żołędowo, rosną w oddziale 168 Nadleśnictwa Różanna.	Dwadzieścia dwa dęby szypułkowe obw. od 300 do 230 cm i piętnaście sosen zwyczajnych obw. od 270 do 165 cm.	521

W 2018 roku zostały podjęte następujące działania mające na celu ustalenie stanu posiadania pomników przyrody występujących na terenie gminy Osielsko oraz ich stanu zdrowotnego:

- przeprowadzenie 11 oględzin terenowych w związku z pismami i interwencjami mieszkańców,
- usunięcie ułamanego konaru na pomniku przyrody – dębie szypułkowym w Niemczu,
- wykonanie przez uprawnioną firmę opinii arborystyczno – dendrologicznej pomnika przyrody – jesionu wyniosłego w Niemczu,
- wystąpiono do Regionalnego Dyrektora Ochrony Środowiska w Bydgoszczy o uzgodnienie projektu uchwały w sprawie zniesienia następujących drzew uznanych za pomnik przyrody – w przypadku 4 pomników (Rada Gminy Osielsko podjęła uchwałę Nr II/19/2019 dnia 19 marca br. w sprawie zniesienia form ochrony przyrody - drzew uznanych za pomniki przyrody).

Przygotowano także projekt uchwały w sprawie uzgodnienia zakresu prac wykonywanych na potrzeby ochrony przyrody dotyczących ośmiu pomników przyrody. Rada Gminy Osielsko podjęła uchwałę w tej sprawie Nr III/17/2018 dnia 4 grudnia 2018 roku.

## VI. Gospodarka wodna, urządzenia melioracyjne

W celu ochrony istniejących urządzeń melioracyjnych dokonywane są w drodze postanowienia, w przypadku zamierzeń inwestycyjnych, uzgodnienia w zakresie melioracji.

Wydawane postanowienia w latach 2014 - 2018:

	2014	2015	2016	2017	2018
<b>Ilość uzgodnień</b>	158	197	250	279	294

Rosnąca liczba uzgodnień w zakresie melioracji jest spowodowana wzrostem liczby inwestycji prowadzonych zarówno przez indywidualnych właścicieli nieruchomości ( np. budowa domu, przyłączy wodociągowych, kanalizacyjnych, gazowych ), jak i przez Gminę Osielsko.

Roboty remontowe melioracyjne prowadzone w latach 2014 – 2018 – ilość obiektów:

	2014	2015	2016	2017	2018
<b>Roboty remontowe (ilość obiektów)</b>	4	3	13	12	21

Najważniejsze roboty remontowe melioracyjne w 2018 roku to:

- przebudowa kolektora w pasach dróg: ul. Bocznej i ul. Tuberozy w Osielsku,
- demontaż części ogrodzenia zbiornika wodnego, wymiana rur, prace niwelacyjne i zagospodarowanie masami ziemnymi terenu wokół zbiornika wodnego przepływowego (dawniej przeciwpożarowego ) przy ul. Smukalskiej i ul. Marii Konopnickiej w Niemczu - na obiekcie w zlewni R-H,
- remont rurociągu odwodnieniowego melioracyjnego przy ul. Zięby w Osielsku na obiekcie w zlewni R-G,
- oczyszczenie studni kontrolno-rewizyjnych na rurociągu R-A 1 w zlewni R-A przy ul. Letniej w Jagodowie oraz usunięcie podszytów w pasie technologicznym utrzymania tego rurociągu,
- oczyszczenie sześciu studni kontrolno-rewizyjnych na rurociągu odwodnieniowym przy ul. Jeziorańskiej i Kolonijnej w Osielsku oraz wymiana uszkodzonych kręgów i pokryw na tych studniach,
- usunięcie zadrzewień rosnących w pasie technologicznym utrzymania rurociągu odwodnieniowego przebiegającego w rejonie ul. Leśnej, Świerkowej i Wierzbowej w Osielsku w zlewni R-K,
- remont i udrożnienie rowu odwadniającego w rejonie ul. Zacisze w Osielsku na obiekcie w zlewni R-K,
- usunięcie obumarłych porostów przybrzeżnych stawu przepływowego przy ul. Stawowej w Osielsku w zlewni R-A wraz z wygrabieniem i złożeniem porostów poza linią brzegową,
- prace konserwacyjne na rowach melioracyjnych polegające na wykaszaniu porostów, usuwaniu namułu z dna rowów, usuwaniu zakrzaczeń: - R-K przy ul. Makowej, Kwiatowej, Storczykowej i Chabrowej w Osielsku, - R-K przy ul. Leśnej, Kwiatowej i Niedźwiedziej w Osielsku, - R-7 przy ul. Słonecznej w Żołędowie.

Informacje o kosztach remontów urządzeń w 2018 roku zostały podane w Sprawozdaniu z wykonania budżetu gminy Osielsko – (część opisowa) str. 53-54.

VII. Realizacja Planu gospodarki niskoemisyjnej – (Uchwały: Nr III/52/2017 Rady Gminy Osielsko z dnia 16 maja 2017 r., Nr IV/74/2017 z dnia 27 czerwca 2017 r. oraz VII/68/2018 z dnia 12 września 2018 w sprawie przyjęcia do realizacji „Planu gospodarki niskoemisyjnej dla Gminy Osielsko na lata 2014-2020”) oraz Programu Ograniczania Niskiej Emisji (PONE) na terenie Gminy Osielsko ( Uchwała Nr II/36/2017 z dnia 21 marca 2017 r.)

Rada Gminy Osielsko podjęła Uchwałę Nr V/43/2018 z dnia 5 czerwca 2018 r. w sprawie określenia zasad udzielania dotacji celowej na dofinansowanie kosztów przedsięwzięć związanych z ochroną powietrza na terenie gminy Osielsko. Wpłynęło 17 wniosków, w tym 2 – niepełne. Jeden Wnioskodawca odmówił zawarcia umowy, jeden mieszkaniec nie wywiązał się z warunków określonych w zawartej umowie. Ostatecznie w ramach Programu Priorytetowego EKOpiec 2018 trzynastu mieszkańców gminy Osielsko ( Bożenkowo – 1 mieszkaniec, Maksymilianowo – 2, Myślęcinek – 1, Niemcz – 5, Osielsko – 3, Żołędowo – 1) otrzymało dofinansowanie do wymiany starych źródeł ciepła na nowe w wysokości 5 000,00 zł (3 000,00 zł z budżetu gminy i 2 000,00 zł z Wojewódzkiego Funduszu Ochrony Środowiska i Gospodarki Wodnej w Toruniu).

Pracownicy Urzędu Gminy Osielsko pracują już na aplikacji pod nazwą „Naprawmy to”. Aplikacja ta umożliwi mieszkańcom zgłaszanie różnych uciążliwości zauważanych na terenie Gminy Osielska, także dotyczących dymu. Aplikacja dostępna jest pod adresem internetowym: <https://naprawmyto.pl/osielsko>. Ponadto na stronie internetowej gminy Osielsko pod adresem <http://www.osielsko.pl/aktualno%C5%9Bci/naprawmyto.html> w dniu 5 kwietnia 2019 r. została umieszczona informacja o testowanej aplikacji.

W związku z możliwością pozyskania przez Gminę Osielsko środków finansowych na dofinansowanie budowy mikroinstalacji fotowoltaicznych wykorzystujących OZE w ramach tzw. projektów parasolowych z udziałem środków finansowych Unii Europejskiej, realizowanych w ramach środków z RPO WKP na lata 2014-2020 Oś Priorytetowa 3 Efektywność energetyczna i gospodarka niskoemisyjna w regionie, Działanie 3.1 Wspieranie wytwarzania i dystrybucji energii pochodzącej ze źródeł odnawialnych, Schemat: Mikroinstalacje Schemat 1: Budynki mieszkalne i publiczne (z wyłączeniem infrastruktury opieki zdrowotnej) - konkurs nr RPKP.03.01.00-IZ.00-04-212/ do 31 października 2018 r. w Urzędzie Gminy Osielsko przyjmowane były kwestionariusze zgłoszeniowe osób zainteresowanych budową mikroinstalacji fotowoltaicznych. Wpłynęło 13 wniosków od mieszkańców gminy Osielsko w sprawie dofinansowania budowy mikroinstalacji fotowoltaicznych w Gminie Osielsko. Wnioski te wraz z czterema wnioskami w sprawie budynków gminnych (szkoły) zostały przekazane zbiorczym wnioskiem do Urzędu Marszałkowskiego w Toruniu w celu wzięcia udziału w powyższym konkursie.



Wymiana źródeł ciepła wg miejscowości

Lp.	Miejscowość w której realizowano przedsięwzięcie	Efekt rzeczowy				Montaż finansowy			Efekt ekologiczny - zakładamy poziom ograniczenia emisji zanieczyszczeń do powietrza				
		Rodzaj wymienianego źródła ciepła	Ilość zużywanego paliwa [Mg]	Rodzaj źródła ciepła nowego	Moc nowego kotła [kW]	Sprawność nowego źródła ciepła	Całkowity koszt [zł]	Kwota dotacji [zł]	Pyły [Mg/rok]	Dwutlenek węgla [Mg/rok]	Tlenek azotu [Mg/rok]	Dwutlenek siarki [Mg/rok]	
1	Zołędowo	na paliwo kopalne	5,8	na biomasę	21	0,75	15900,00	5000,00	0,0442	11,2544	0,0095	0,1069	
2	Niemcz	na paliwo kopalne	3,3	na paliwo płynne (gaz)	24	0,94	6000,00	5000,00	0,0291	3,7667	0,0084	0,0615	
3	Niemcz	na paliwo kopalne	3,2	na paliwo płynne (gaz)	24	0,95	6000,00	5000,00	0,0282	3,6795	0,0082	0,0596	
4	Osielsko	na paliwo kopalne	4,4	na paliwo kopalne	25	0,78	15000,00	5000,00	0,0276	1,4230	0,0019	0,0478	
5	Niemcz	na paliwo kopalne	3,4	na paliwo płynne (gaz)	24	0,92	14600,00	5000,00	0,0299	3,8218	0,0086	0,0633	
6	Niemcz	na paliwo kopalne	3,6	na paliwo kopalne	20	0,75	10000,00	5000,00	0,0222	0,9314	0,0011	0,0380	
7	Osielsko	na paliwo kopalne	2,7	na paliwo kopalne	15	0,76	10500,00	5000,00	0,0167	0,7583	0,0009	0,0288	
8	Bożenkowo	na paliwo kopalne	6,3	na biomasę	20	0,77	13000,00	5000,00	0,0482	12,2246	0,0106	0,1162	
9	Mysięcinek	na paliwo kopalne	3,4	na paliwo płynne (gaz)	25	0,96	7800,00	5000,00	0,0299	3,9374	0,0087	0,0633	
10	Osielsko	na paliwo kopalne	4,1	na biomasę	16	0,78	14000,00	5000,00	0,0314	7,9557	0,0070	0,0756	
11	Maksymilianowo	na paliwo kopalne	2	na paliwo płynne (gaz)	10	0,92	14000,00	5000,00	0,0176	2,2481	0,0051	0,0372	
12	Niemcz	na paliwo kopalne	2	na paliwo płynne (gaz)	15	0,96	15000,00	5000,00	0,0176	2,3161	0,0051	0,0372	
13	Maksymilianowo	na paliwo kopalne	3,4	na paliwo płynne (gaz)	25	0,94	18000,00	5000,00	0,0299	3,8808	0,0087	0,0633	
Razem wymieniono 13 kotłów							159800,00	65000,00	0,37	58,20	0,08	0,80	
Razem:							264						

## Ochrona zdrowia

Gminna Przychodnia w Osielsku funkcjonuje jako samodzielny publiczny zakład opieki zdrowotnej, a Gmina Osielsko przejęła od 1 stycznia 1999 r. uprawnienia podmiotu tworzącego na mocy ustawy z dnia 13 października 1998 r. Przepisy wprowadzające ustawy reformujące administrację publiczną (Dz. U. Nr 133, poz. 872). Przychodnia posiada osobowość prawną i jest wpisana do rejestru podmiotów wykonujących działalność leczniczą prowadzonego przez Wojewodę Kujawsko-Pomorskiego oraz do Krajowego Rejestru Sądowego pod nr 0000002058.

Od 4 czerwca 2002 r. funkcję dyrektora Przychodni pełni p. Anna Żyta – Jazdon – lekarz rodzinny. Zadaniem Gminnej Przychodni w Osielsku jest zapewnienie podstawowej opieki zdrowotnej (poz) osobom, które złożyły stosowną deklarację przynależności do przychodni. W większości są to mieszkańcy Gminy Osielsko. Przychodnia jest jedyną publiczną placówką medyczną na terenie gminy. Prowadzi działalność poprzez świadczenie podstawowych usług zdrowotnych w Ośrodkach w Osielsku i w Maksymilianowie.

Zgodnie z art. 42 ust. 4 ustawy z dnia 11 kwietnia 2011 r. o działalności leczniczej Rada Gminy Osielsko uchwałą Nr VII/92/2012 z dnia 18 grudnia 2012 r. nadała statut Gminnej Przychodni w Osielsku.

### **Dane liczbowe osób będących pod opieką lekarza poz (rodzinnego) Gminnej Przychodni w Osielsku (na dzień 31.12.2018 r.).**

Pacjenci w wieku:

- 0-6 r. ż. – 694 osób,
- 7-19 r. ż. – 1677 osób,
- 20-39 r. ż. – 2956 osób,
- 40-65 r. ż. – 3707 osób,
- 66-75 r. ż. – 761 osób,
- Powyżej 75 r. ż. – 411 osób

Ogółem : **10206 osób.**

### **Zakres świadczeń zdrowotnych SPZOZ Gminna Przychodnia w Osielsku:**

- poradnia podstawowej opieki zdrowotnej, w skład której wchodzi gabinet lekarza rodzinnego oraz gabinet pielęgniarki środowiskowej i położnej środowiskowej,
- poradnia ginekologiczno – położnicza (Ambulatoryjna Opieka Specjalistyczna),
- gabinet fizykoterapii (realizacja programu polityki zdrowotnej),
- gabinet pielęgniarki podstawowej opieki zdrowotnej,
- gabinet położnej podstawowej opieki zdrowotnej,
- gabinet profilaktyki zdrowotnej i pomocy przedlekarskiej dla dzieci (gabinet medycyny szkolnej),
- gabinet diagnostyczno – zabiegowy,
- punkt szczepień.

Gminna Przychodnia w Osielsku obejmuje poz również Dom Pomocy Społecznej w Bożenkowie (70 pacjentów).

Przy Gminnej Przychodni działa **Rada Społeczna**, która jest organem inicjującym i opiniodawczym podmiotu, który utworzył zakład, oraz organem doradczym kierownika publicznego zakładu opieki zdrowotnej. Rada Gminy Osielsko powołała Radę Społeczną w obecnym składzie uchwałami Nr V/38/2015 z dnia 16 czerwca 2015r. oraz Nr III/29/2016 z dnia 10 maja 2016 r.

Skład Rady Społecznej w 2018 roku:

1. Przewodniczący – Wojciech Sypniewski,
2. Przedstawiciel Wojewody – Waldemar Makowski,
3. Członkowie wyłonieni przez Radę Gminy Osielsko:
  - a) Konrad Cichański,
  - b) Krzysztof Lewandowski,
  - c) Marta Zielińska.

Obsługę funkcjonowania Rady Społecznej, inicjowania i udzielania dotacji na programy zdrowotne zapewnia Urząd Gminy. W 2018 roku odbyło się jedno posiedzenie Rady Społecznej przy Gminnej Przychodni w Osielsku.

**Ocena sytuacji ekonomiczno – finansowej za rok 2018 SPZOZ Gminnej Przychodni w Osielsku** dokonana na podstawie art. 53 a ust. 4. ustawy o działalności leczniczej przez podmiot tworzący – Gminę Osielsko

<b>Tabela podsumowująca wyniki oceny ekonomiczno - finansowej</b>			
<b>Grupa</b>	<b>Wskaźniki</b>	<b>Wartość wskaźnika</b>	<b>Ocena</b>
1. Wskaźniki zyskowności	1) Wskaźnik zyskowności netto (%)	21,19	5
	2) Wskaźnik zyskowności działalności operacyjnej (%)	21,06	5
	3) Wskaźnik zyskowności aktywów (%)	26,84	5
		<b>1. Razem:</b>	<b>15</b>
2. Wskaźniki płynności	1) Wskaźnik bieżącej płynności	32,66	10
	2) Wskaźnik szybkiej płynności	32,66	10
		<b>2. Razem:</b>	<b>20</b>
3. Wskaźniki efektywności	1) Wskaźnik rotacji należności (w dniach)	30	3
	2) Wskaźnik rotacji zobowiązań (w dniach)	10	7
		<b>3. Razem:</b>	<b>10</b>
4. Wskaźniki zadłużenia	1) Wskaźnik zadłużenia aktywów (%)	2,88	10
	2) Wskaźnik wypłacalności	0,04	10
		<b>4. Razem:</b>	<b>20</b>
<b>Łączna wartość punktów</b>			<b>65</b>

Gminna Przychodnia Osielsko w ocenie ekonomiczno – finansowej za rok 2018 uzyskała maksymalną liczbę punktów. Przychody Gminnej Przychodni przewyższają koszty (uzyskano

zysk), podmiot posiada zdolność do terminowego regulowania zobowiązań, a także nie ma trudności ze ściąganiem swoich należności. Gminna Przychodnia w Osielsku opiera swoją działalność prawie w całości na funduszach własnych, nie korzysta z kapitału obcego i zachowuje zdolność do regulowania zaciągniętych zobowiązań.

Podmiot wykonujący działalność leczniczą może otrzymać środki publiczne z przeznaczeniem między innymi na remonty, zakup aparatury i sprzętu medycznego, koszty kształcenia i podnoszenia kwalifikacji osób wykonujących zawody medyczne. W 2018 roku w tym zakresie udzielono Gminnej Przychodni w Osielsku dotację w wysokości 20 000,00 zł na zakup sprzętu medycznego tj. zestawu do krioterapii, aparatu do elektroterapii oraz aparatu do terapii skojarzonej dla potrzeb Gabinetu Rehabilitacji Gminnej Przychodni w Osielsku.

### Programy polityki zdrowotnej

Gmina Osielsko opracowuje, wdraża, realizuje oraz finansuje programy polityki zdrowotnej o zasięgu regionalnym gminnym, wojewódzkim lub ogólnopolskim.

#### Programy polityki zdrowotnej realizowane w 2018 r.

Nazwa programu polityki zdrowotnej	Środki przeznaczone przez Gminę Osielsko		Liczba pacjentów	
	2017	2018	2017	2018
Rehabilitacja lecznicza (fizjoterapia i kinezyterapia) mieszkańców Gminy Osielsko	140 095,00	142 900,00	1359	1334
Program zapobiegania upadkom seniorów w woj. kuj. – pom.	-	3 500,00	-	12

Program „Rehabilitacja lecznicza (fizjoterapia i kinezyterapia) mieszkańców Gminy Osielsko” na lata 2017 – 2019 został samodzielnie opracowany przez Urząd Gminy Osielsko i uzyskał pozytywną opinię Agencji Oceny Technologii Medycznych, wymaganą przepisem ustawy o świadczeniach zdrowotnych finansowanych ze środków publicznych. Rada Gminy Osielsko uchwaliła program dnia 22 listopada 2016 r. (Uchwała nr VII/85/2016).

„Program zapobiegania upadkom dla seniorów w województwie kujawsko-pomorskim” został opracowany przez Województwo Kujawsko – Pomorskie.

#### Zestawienie ilości pacjentów- uczestników programu polityki zdrowotnej „Rehabilitacja lecznicza (fizjoterapia i kinezyterapia) mieszkańców Gminy Osielsko” 2018

l.p.		I kw.	II kw.	III kw.	IV kw.	w roku
1	Fizykoterapia	8349	6341	8536	8113	31339
2	Kinezyterapia	719	550	658	663	2781
3	Razem zabiegów	9077	6891	8771	9534	34273
4	Liczba pacjentów	348	278	353	355	1334
5	Średnia liczba pacjentów	26	25	27	25	26

#### Zestawienie wykonanych zabiegów w ramach programu polityki zdrowotnej „Rehabilitacja lecznicza (fizjoterapia i kinezyterapia) mieszkańców Gminy Osielsko” 2018

I.p.	Rodzaj zabiegu	I kw.	II kw.	III kw.	IV kw.	w roku	Koszt zabiegu wg programu w zł	Wartość zł
1	Jonoforeza	408	285	273	321	1287	4,08	5250,96
2	Galwanizacja	102	30	45	88	265	4,08	1081,20
3	Diadynamik	133	147	197	131	608	4,59	2790,72
4	Interdyn	451	306	362	621	1740	4,08	7099,20
5	ID+IV	192	114	130	97	533	5,41	2883,53
6	Tens	364	306	380	419	1469	4,08	5993,52
7	Magnetronic	978	792	1070	1161	4001	3,57	14283,57
8	Laser	2471	1927	2544	2799	9741	4,08	39743,28
9	Elektrostymulacja	45	30	40	20	135	4,08	550,80
10	Bioptron	302	195	153	201	851	3,57	3038,07
11	Sollux	698	421	591	726	2436	2,96	7210,56
12	Ultradźwięki	804	624	782	914	3124	4,59	14339,16
13	Krioterapia	894	890	1120	1083	3987	7,14	28467,18
14	Prądy Traberta	30	50	30	17	127	9,18	1165,86
15	Terapuls	477	224	396	253	1350	4,08	5508,00
16	Masaż uciskowy	9	0	0	20	29	4,28	124,12
17	Kinezyterapia	719	550	658	663	2590	3,26	8443,40
<b>RAZEM</b>		<b>9077</b>	<b>6891</b>	<b>8771</b>	<b>9534</b>	<b>34273</b>		<b>147973,13</b>

W 2018 roku wykonano łącznie 34.273 zabiegów rehabilitacyjnych. Przyjęto 1334 pacjentów. Średnia ilość zabiegów na pacjenta wynosiła 26. Przekazana dotacja w roku 2018 wynosiła 142.900,00 zł. Wartość wykonanych zabiegów wyniosła 147.973,13 zł. Różnica 5073,13 zł została sfinansowana ze środków własnych Przychodni.

Zgodnie z zasadami udzielania świadczeń dla mieszkańców Gminy Osielsko w ramach uchwalonego przez Radę Gminy Osielsko programu, udział w programie następuje po uzyskaniu skierowania od lekarza ubezpieczenia zdrowotnego lub lekarza specjalisty rehabilitacji ogólnej lub rehabilitacji medycznej, lub rehabilitacji w chorobach narządu ruchu, lub chirurgii ortopedycznej, lub chirurgii urazowo – ortopedycznej, lub ortopedii i traumatologii, lub ortopedii i traumatologii narządu ruchu, lub lekarza ze specjalizacją I stopnia w zakresie chirurgii ortopedycznej, lub chirurgii urazowo – ortopedycznej, lub ortopedii i traumatologii, lub rehabilitacji narządu ruchu, rehabilitacji ogólnej lub rehabilitacji medycznej, lub lekarz w trakcie specjalizacji z rehabilitacji medycznej lub ortopedii i traumatologii narządu ruchu. W cyklu terapeutycznym do 15 dni zabiegowych uczestnikowi programu przysługuje nie więcej niż sześć zabiegów dziennie, nie więcej niż 120 zabiegów w roku, chyba że lekarz zdecyduje o konieczności większej liczby zabiegów (np. stany pourazowe, po zabiegach ortopedycznych). O liczbie dodatkowych cykli terapeutycznych dla jednego pacjenta decyduje lekarz podmiotu medycznego realizującego program.

## **Pomoc społeczna - działalność Gminnego Ośrodka Pomocy Społecznej w Osielsku w 2018 roku**

Gminny Ośrodek Pomocy Społecznej w Osielsku został powołany Uchwałą Gminnej Rady Narodowej w Osielsku Nr XII/63/90 z dnia 26 kwietnia 1990r. Kierownikiem Gminnego Ośrodka Pomocy Społecznej w Osielsku jest Pani Jadwiga Drzycimska.

Celem działania Ośrodka jest umożliwienie osobom i rodzinom przezwyciężanie trudnych sytuacji życiowych, których nie są w stanie pokonać wykorzystując własne uprawnienia, zasoby i możliwości, wspieranie osób i rodzin w wysiłkach zmierzających do zaspokojenia niezbędnych potrzeb i umożliwienia im życia w warunkach odpowiadających godności człowieka, a także doprowadzenia ich do życiowego usamodzielnienia oraz integracji ze środowiskiem.

Gminny Ośrodek Pomocy Społecznej w Osielsku funkcjonuje w oparciu o Statut przyjęty Uchwałą Rady Gminy Osielsko Nr VII/55/08 z dnia 29 września 2008r., zmieniony Uchwałą Nr III/13/10 z dnia 22 grudnia 2010 r., Uchwałą Nr IV/53/2012 z dnia 28 września 2012 r., Uchwałą Nr III/26/2016 z dnia 10 maja 2016r. oraz Uchwałą nr I/13/2017 z dnia 14 lutego 2017r.

W 2018 roku struktura zatrudnienia w GOPS przedstawiała się następująco:

**Tabela nr 1: Zatrudnienie w GOPS na dzień 31.12.2018r.**

Kadra Kierownicza	1
Księgowość	2
Pracownicy socjalni	6
Świadczenia rodzinne i fundusz alimentacyjny	2
Świadczenia wychowawcze, dodatki mieszkaniowe i energetyczne	2
Asystent rodziny	1
Koordinator ds. rozwiązywania problemów alkoholowych i narkomanii	1
Sekretariat	1*
razem	16

\* Osoba zatrudniona na podstawie umowy z Powiatowym Urzędem Pracy w ramach robót publicznych do dnia 31.01.2019r.

W 2018 roku pomoc udzielana była z powodu trudnej sytuacji życiowej, przy spełnieniu ustawowego kryterium dochodowego, które odpowiednio wynosiło:

- Dla osoby samotnie gospodarującej do 30.09.2018r. – 634 zł,  
a od dnia 01.10.2018r. – 701 zł
- Dla osoby w rodzinie do 30.09.2018r. – 514zł, od 01.10.2018r. – 528 zł

Gminny Ośrodek Pomocy Społecznej w Osielsku wykonywał zadania własne gminy oraz zadania zlecone przez administrację rządową. Pomoc udzielana była w formie pieniężnej, niepieniężnej, instytucjonalnej, usługowej oraz pracy socjalnej. Świadczenia miały charakter stały, okresowy lub jednorazowy. Praca socjalna nastawiona była na usamodzielnienie życiowe oraz integrację ze środowiskiem lokalnym. Kontynuowano pracę socjalną o aktywne formy pomocy społecznej tj. kontrakty socjalne z zastosowaniem instrumentów aktywnej integracji: prace społecznie użyteczne, wsparcie psychologiczne. Realizowano wsparcie rodzin przez asystenta rodziny, w celu wzmocnienia rodziny w jej funkcjonowaniu. Osobom wymagającym wsparcia w codziennych czynnościach przyznawano usługi opiekuńcze w miejscu zamieszkania lub ośrodkach wsparcia i domach pomocy społecznej. Udzielano pomocy dzieciom pozbawionym opieki rodzicielskiej oraz osobom będącym w kryzysie.

W 2018 roku z różnych form pomocy zgodnie z ustawą o pomocy społecznej skorzystało 238 rodzin, którym przyznano świadczenie w ramach zadań własnych lub zleconych bez względu na rodzaj, formę, liczbę oraz źródło finansowania.

W porównaniu z 2017r., nastąpił spadek liczby rodzin korzystających z pomocy społecznej i wsparcia o 16,20 %, w którym to roku liczba rodzin korzystających wynosiła 284. Spadek liczby rodzin korzystających z pomocy, może wskazywać na ustabilizowanie się sytuacji odbiorców pomocy społecznej.

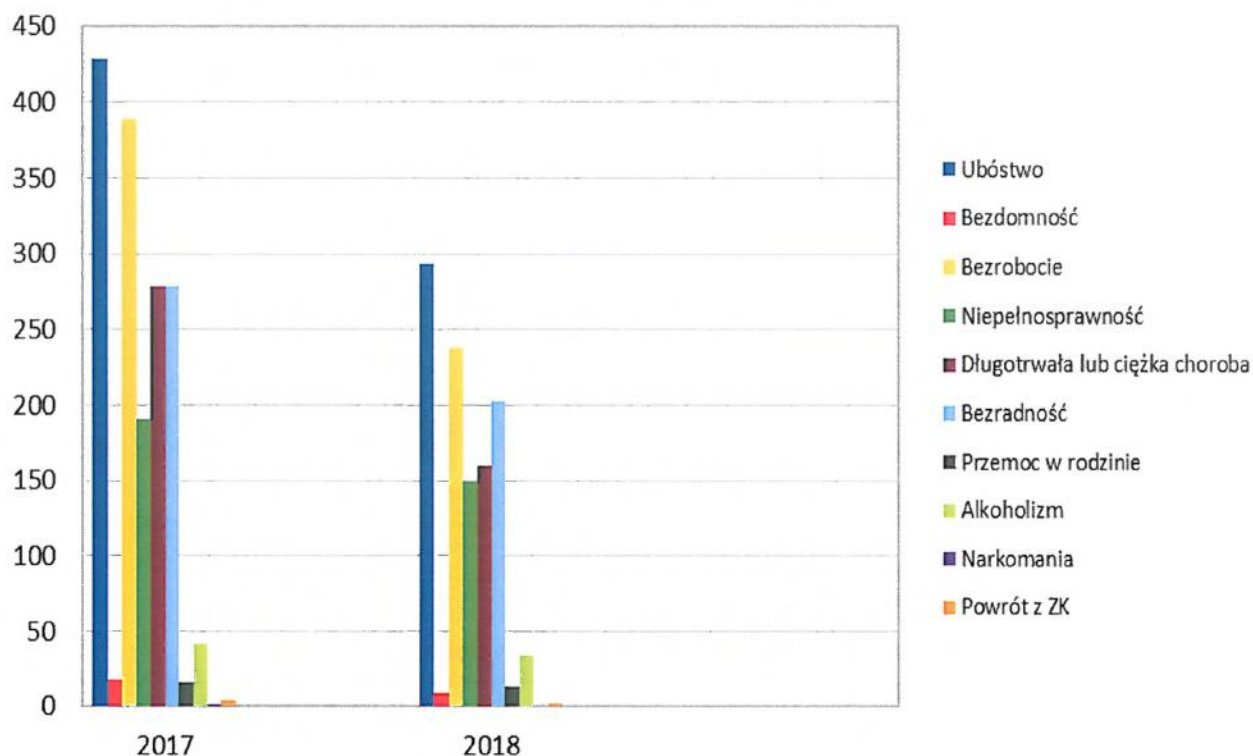
Poniżej w tabeli przedstawione zostały główne powody przyznania pomocy rodzinom w zestawieniu z danymi z 2017 r.

**Tabela nr 2: Powody przyznania pomocy (finansowej i rzeczowej)**

Powód trudnej sytuacji życiowej*	2017 r.		2018 r.	
	Liczba rodzin	L. osób w rodzinach	Liczba rodzin	L. osób w rodzinach
Ubóstwo	199	428	126	293
Bezdomność	18	18	9	9
Bezrobocie	167	389	93	238
Niepełnosprawność	104	191	77	149
Długotrwała lub ciężka choroba	138	278	88	160
Bezradność w sprawach opiek.-wych. i w gospodarstwie domowym	87	278	56	202
Przemoc w rodzinie	4	16	3	13
Alkoholizm	33	42	25	34
Narkomania	1	1	0	0
Trudności po zwolnieniu z Zakładu Karnego	4	4	2	2

\* Powody przyznania pomocy społecznej mogą współwystępować ze sobą, wobec czego nie sumują się.

**Wykres nr 1: Powody udzielonej pomocy dla rodzin - wg liczby osób w rodzinach**



Udzielenie pomocy jest związane z przeprowadzeniem postępowania i wydaniem decyzji administracyjnej.

**Tabela nr 3: Ilość prowadzonych postępowań dotyczących wydania decyzji**

Wyszczególnienie	2017 r.	2018 r.
Z zakresu pomocy społecznej	1 859	1 605
Sprawy świadczeń rodzinnych	515	562
Świadczenia alimentacyjne oraz wobec dłużników	238	347
Dodatki mieszkaniowe i energetyczne	63	73
Świadczenia wychowawcze (500+)	1 281	1319
Dobry Start (300+)	-	1618



**Tabela nr 4: Korzystanie ze świadczeń pomocy społecznej- wg. rodzajów świadczeń**

wyszczególnienie	2017 r.	2018 r.
Liczba rodzin otrzymujących zasiłki stałe	47	47
Liczba rodzin otrzymujących zasiłki okresowe	163	134
Liczba osób - zasiłki celowe na zakup żywności	164	141
Liczba rodzin - pozostałe zasiłki celowe	190	144
Liczba osób korzystających z pomocy w formie posiłków	126	125
Liczba osób korzystających z usług opiekuńczych	18	10
Liczba rodzin korzystających ze specjalistycznych usług opiek.	20	6
Liczba rodzin korzystających z usług rehabilitacyjnych	12	9

**Pomoc instytucjonalna****Tabela nr 5 Liczba osób korzystających z pomocy instytucjonalnej**

Nazwa placówki	Liczba osób przebywających
Dom Pomocy Społecznej	11
Schronisko dla Bezdomnych	2
Środowiskowy Dom Samopomocy	8
Ośrodek Wsparcia dla Dzieci i Młodzieży Niepełnosprawnej Intellektualnie	3
Placówka Opiekuńczo - Wychowawcza	2

Łącznie pomocą instytucjonalną zostało objętych 25 osób.

**Wspieranie dziecka i rodziny w środowisku.**

Wsparcie dziecka i rodziny w środowisku opiera się głównie na prowadzonej pracy socjalnej w ramach której rodziny mogą korzystać z takich instrumentów jak: poradnictwo specjalistyczne, praca asystenta rodziny, praca zespołów interdyscyplinarnych.

**Praca socjalna**

Praca socjalna była podstawowym zadaniem realizowanym przez pracowników socjalnych świadczona na rzecz osób i rodzin bez względu na posiadany dochód, poniżej tabela przedstawiająca liczbę środowisk objętych pracą socjalną.

**Tabela nr 6: Liczba środowisk objętych pracą socjalną**

Rok	2017 r.	2018r.
Liczba rodzin	298	263
Liczba osób w tych rodzinach	631	584

### Asysta rodzinna

W 2018 roku GOPS pozyskał dofinansowanie z Ministerstwa Rodziny Pracy i Polityki Społecznej do etatu dla asystenta rodziny w ramach programu: „Asystent rodziny i koordynator rodzinnej pieczy zastępczej na rok 2018”. Asystent rodziny w 2018r. w ramach pomocy rodzinie przeżywającej trudności w wypełnianiu funkcji opiekuńczo - wychowawczej wspierał 15 rodzin.

### GOPS realizuje zadania związane z wypłatą świadczeń rodzinnych

Tabela nr 7: Struktura świadczeń rodzinnych w 2018r.

L.p.	Rodzaj świadczenia	Liczba świadczeń	Liczba rodzin
1.	Świadczenia rodzicielskie	270	44
2	Zasilki rodzinne	5.129	275
3	Dodatki do zasiłków rodzinnych, w tym z tytułu:	2.678	233*
3.1	Urodzenia dziecka	42	26
3.2	Opieki nad dzieckiem w okresie korzystania z urlopu wychowawczego	125	14
3.3	Samotnego wychowywania dziecka	296	22
3.4	Kształcenia i rehabilitacji dziecka niepełnosprawnego do 5 roku życia	20	3
3.5	Kształcenia i rehabilitacji dziecka niepełnosprawnego powyżej 5 roku życia	247	24
3.6	Rozpoczęcia roku szkolnego	537	180
3.7	Na pokrycie wydatków związanych z zamieszkaniem w miejscowości, w której znajduje się szkoła	13	2
3.8	Na pokrycie wydatków związanych z dojazdem do miejscowości, w której znajduje się szkoła	654	77
3.9	Wychowywania dziecka w rodzinie wielodzietnej	744	58
4	Zasilki pielęgnacyjne	2.230	211
5	Świadczenia pielęgnacyjne	483	45
6	Jednorazowa zapomoga z tyt. urodzenia dziecka	108	108
7	Zasilki dla opiekunów	24	2
8	Specjalne zasilki opiekuńcze	89	8
9	Składka na ubezpieczenie społeczne	452	37
10	Świadczenie „ Za życiem”	2	2

\* Liczba rodzin, którym przysługuje przynajmniej jeden dodatek do zasiłków rodzinnych.

Świadczenia rodzinne wraz z systemem pomocy społecznej w sposób istotny wspierają w szczególności rodziny z dziećmi. Łącznie w 2018r. ze świadczeń rodzinnych skorzystały 562 rodziny. Ze świadczeń wychowawczych „500+” skorzystało 1 296 rodzin. W lipcu 2018 roku zostało wprowadzone nowe świadczenie „Dobry Start”, to 300 zł jednorazowego wsparcia dla wszystkich uczniów rozpoczynających rok szkolny. Rodziny otrzymują świadczenie bez względu na dochód. Tą formą pomocy objęto 2 272 dzieci w 1 594 rodzinach.

### **Problemy uzależnień i przemocy w rodzinie**

Corocznie jest dokonywana diagnoza problemów uzależnień, są przygotowywane projekty programów działań i uchwalane przez Radę Gminy dokumenty tj.:

- Gminny Program Profilaktyki i Rozwiązywania Problemów Alkoholowych
- Gminny Program Przeciwdziałania Narkomanii.

Spośród licznych problemów społecznych, jakie występują w naszym kraju, problemy związane z alkoholem mają szczególne znaczenie. Konsumpcja alkoholu ma istotny wpływ na zdrowie fizyczne i psychiczne zarówno jednostek, jak i rodzin, a jej konsekwencje dotyczą nie tylko osób pijących, ale wpływają na całe rodziny.

Informacja o realizacji zadań wynikających z Gminnego Programu Profilaktyki i Rozwiązywania Problemów Alkoholowych i realizacji zadań wynikających z Gminnego Programu Przeciwdziałania Narkomanii stanowi załącznik nr 4 do Sprawozdania z wykonania budżetu Gminy Osielsko przedstawionego Zarządzeniem nr 18/2019 dnia 29 marca 2019 r., opublikowanego w BIP.

### **Działalność Gminnej Komisji Rozwiązywania Problemów Alkoholowych**

Zgodnie z ustawą o wychowaniu w trzeźwości i przeciwdziałaniu alkoholizmowi, wójt powołuje gminną komisję rozwiązywania problemów alkoholowych, która inicjuje działania programowe oraz podejmuje czynności zmierzające do orzeczenia o zastosowaniu wobec osoby uzależnionej od alkoholu obowiązku poddania się leczeniu w zakładzie leczenia odwykowego. W skład gminnych komisji rozwiązywania problemów alkoholowych wchodzi osoby przeszkolone w zakresie profilaktyki i rozwiązywania problemów alkoholowych.

**Tabela nr 8: Praca Gminnej Komisji Rozwiązywania Problemów Alkoholowych w 2017-2018**

	<b>2017r.</b>	<b>2018r.</b>
Liczba osób zgłoszonych do GKRPA	45	45
Liczba wniosków skierowanych sądu	20	16
Liczba osób z którymi prowadzono rozmowy interwencyjno-motywuujące	49 osób 101 konsultacji	114 osób 167 konsultacji

### **Rodzinny Punkt Konsultacyjny w Osielsku**

Celem działalności Punktu Konsultacyjnego jest zdiagnozowanie problemów mieszkańców Gminy Osielsko w zakresie uzależnień, współuzależnienia, przemocy w rodzinie oraz zaplanowania pomocy i udzielenie wsparcia dla osób i rodzin korzystających z jego usług. Pomoc ma charakter oddziaływań psychologicznych, prawnych, edukacyjnych, terapeutycznych i socjalnych.

**Tabela nr 9: Liczba klientów RPK w Osielsku w latach 2017-2018**

	2017r.	2018r.
Osoby dorosłe korzystające z konsultacji psychologicznej	59 osób 198 porad	62 osoby 201 porad
Dzieci korzystające z konsultacji psychologicznej	152 dzieci 342 porady	152 dzieci 385 porad
Osoby dorosłe korzystające z konsultacji prawnych	101	105
Osoby współuzależnione uczestniczące w grupie terapeutycznej ( 1 raz w tygodniu)	11*	9*
Osoby uzależnione uczestniczące w grupie AA	15*	14*

\*średnia liczba osób na grupie

W zakresie przeciwdziałania przemocy w rodzinie działania pomocowe podejmuje **Zespół Interdyscyplinarny**. Obecny skład zespołu został powołany zarządzeniem Wójta Gminy Osielsko Nr 35/2017 z dnia 05 maja 2017 r. Tryb i sposób powoływania i odwoływania członków zespołu interdyscyplinarnego oraz szczegółowe warunki jego funkcjonowania określiła uchwała Nr X/86/10 Rady Gminy Osielsko z dnia 5 listopada 2010 r. zmieniona uchwałą Nr X/87/2014 z dnia 29 października 2014 r. (publik. Dziennik Urzędowy Woj. Kuj.-Pom.: w 2010 r. Nr 192, poz. 2591 oraz w 2014 r. poz. 3012).

Zakres liczbowy problemu przedstawia tabela poniżej, z której obserwuje się tendencję wzrostową występowania problemu przemocy do roku 2017.

**Tabela nr 10: Działalność Zespołu Interdyscyplinarnego**

Prace Zespołu	2017 r.	2018 r.
Liczba „Niebieskich Kart”	15	32
Liczba rodzin	16	23
Liczba powołanych grup roboczych	32	64
Liczba posiedzeń Zespołu Interdyscyplinarnego	4	4

### Podsumowanie

Gminny Ośrodek Pomocy Społecznej w Osielsku realizował wszystkie zadania własne i zlecone gminie przez administrację rządową wynikające z ustawy o pomocy społecznej. Również realizował zadania wynikające z ustawy o świadczeniach rodzinnych i o pomocy osobom uprawnionym do alimentów, ustawy o pomocy państwa w wychowaniu dzieci-Program „Rodzina 500+”, Dobry Start.

W 2018 roku 238 rodzin skorzystało z pomocy społecznej i wsparcia a 25 rodzin zostało objętych pomocą wyłącznie w formie pracy socjalnej. W stosunku do roku poprzedniego odnotowano spadek liczby rodzin korzystających z pomocy społecznej. Nadal głównym powodem przyznania świadczeń było ubóstwo, bezrobocie, długotrwała lub ciężka choroba, niepełnosprawność. Dużą grupę stanowiły też rodziny, w których występuje

bezradność w sprawach opiekuńczo – wychowawczych i prowadzeniu gospodarstwa domowego. Z 15 rodzinami kontynuował pracę asystent rodziny, który wspierał rodziny borykające się z problemami życiowymi. Zasadniczym zadaniem asystenta rodziny było podjęcie wszelkich działań zmierzających do stworzenia takich warunków, aby pomimo problemów opiekuńczo – wychowawczych rodziców, dzieci mogły pozostać w domach rodzinnych ze swoimi rodzicami, natomiast odnośnie dzieci znajdujących się już w pieczy zastępczej podejmowano wszelkie działania w celu powrotu ich do domu rodzinnego. W ramach zespołu Interdyscyplinarnego podejmowano działania w celu przeciwdziałania przemocy w rodzinie, a głównym instrumentem było prowadzenie 32 procedur „Niebieskich Kart”. Nadal priorytetowo traktowano pomoc rodzinom w dożywianiu, zakupie leków i opału. W Gminie Osielesko obowiązywało podwyższone kryterium dochodowe uprawniające do przyznania pomocy w ramach wieloletniego programu wspierania finansowego gmin w zakresie dożywiania „Pomoc państwa w zakresie dożywiania”, zgodnie z umową zawartą z Wojewodą Kujawsko – Pomorskiem.

Ze świadczeń wychowawczych „500+” skorzystało 1 296 rodzin. Świadczeniem „Dobry Start” objęto 2 272 dzieci w 1 594 rodzinach. Natomiast świadczeniami rodzinnymi objęto 562 rodziny. Wychodząc naprzeciw oczekiwaniom mieszkańcom gminy, Gminny Ośrodek Pomocy Społecznej w Osielesku rozpoczął realizację projektu pn. „Klub Seniora”, w ramach Osi Priorytetowej 9. Solidarne Społeczeństwo, Działanie 9.1 Włączanie społeczne i rozwój usług opiekuńczych w ramach ZIT Poddziałanie 9.1.2. Rozwój usług opiekuńczych w ramach ZIT Regionalnego Programu Operacyjnego Województwa Kujawsko – Pomorskiego na lata 2014-2020. Projekt jest współfinansowany ze środków Europejskiego Funduszu Społecznego na podstawie umowy NR UM\_SE.433.1.660.2018 podpisanej z Urzędem Marszałkowskim Województwa Kujawsko – Pomorskiego w Toruniu. Projekt realizowany jest w okresie od 2 listopada 2018 roku do 31 marca 2020 roku. Wartość projektu 303 924,25 zł, w tym wartość dofinansowania wynosi 273 065,00 zł. Wkład własny niepieniężny 30 859,20 zł.

Celem projektu jest utworzenie 20 miejsc świadczenia usług i bieżące funkcjonowanie „Klubu Seniora” w Maksymilianowie dla osób niesamodzielnych od 55 r.ż.. Zajęcia w Klubie odbywają się 2 razy w tygodniu od godz. 9,00-14,00. W ramach Klubu Seniora organizowane są zajęcia edukacyjne z: lekarzem, psychologiem, prawnikiem, dietetykiem. Warsztaty z zakresu technik zdobniczych, kulinarne, stylizacji wizerunku, zajęcia komputerowo – fotograficzne, zajęcia relaksacyjno – ruchowe, wyjazdy do kina, filharmonii oraz wycieczki. Uczestnicy mają zapewniony transport, drugie śniadanie i obiady. Celem inicjatywy jest przeciwdziałanie wykluczeniu społecznemu, rozwijanie zainteresowań i aktywne uczestniczenie w życiu kulturalnym. GOPS z myślą o najbardziej potrzebujących prowadzi przez cały rok zbiórkę odzieży używanej, podopieczni często korzystają z tej formy pomocy. W trosce o osoby samotne w 2018 roku zorganizowano Wigilię oraz paczki na Święta Bożego Narodzenia dla 60 osób. Aktywizując osoby długotrwale bezrobotne we współpracy z PUP skierowano 5 podopiecznych na prace społeczno – użyteczne.

Gminny Ośrodek Pomocy Społecznej uczestniczy w projekcie pn. „Pogodna Jesień na Kujawach i Pomorzu” prowadzonym przez PCK. W ramach projektu 10 osób niesamodzielnych z naszej gminy ma zapewnioną bezpłatną pomoc w formie usług opiekuńczych. Projekt realizowany jest od marca 2018 r. do grudnia 2019 r.

W roku 2018 Gminny Ośrodek Pomocy Społecznej przeprowadził remont pomieszczeń biurowych oraz sanitarnych w celu podniesienia komfortu obsługi mieszkańców gminy oraz polepszenia warunków pracy osób zatrudnionych w GOPS.

Wszelkie działania podejmowane przez Gminny Ośrodek Pomocy Społecznej realizowane były z myślą o mieszkańcach Gminy Osielesko.

## Oświata w Gminie Osielsko w roku 2018

Gmina Osielsko jest, zgodnie z art. 8 ust. 15 ustawy z dnia 14 grudnia 2016 r. Prawo oświatowe, organem prowadzącym publiczne szkoły podstawowe oraz publiczne przedszkole. Zadania organu prowadzącego wykonują zarówno Rada Gminy Osielsko jak i Wójt Gminy Osielsko – wg podziału kompetencyjnego określonego w art. 29 powołanej ustawy. Ponadto w Gminie funkcjonuje także oświata niepubliczna, oferująca odpłatne wychowanie przedszkolne w prowadzonych przez osoby fizyczne oraz osoby prawne przedszkolach niepublicznych.

### A. Oświata publiczna:

#### 1. Gminne jednostki oświatowe

Zgodnie z art. 8 ust. 15 ustawy z dnia 14 grudnia 2016 r. Prawo oświatowe Gmina Osielsko prowadzi następujące publiczne jednostki oświatowe:

- 1) Szkołę Podstawową w Niemczu, zwaną dalej SPN,
- 2) Szkołę Podstawową im. Jana Pawła II w Maksymilianowie, zwaną dalej SPM,
- 3) Szkołę Podstawową im. Janusza Korczaka w Żołędowie, zwaną dalej SPŻ,
- 4) Szkołę Podstawową w Osielsku, zwaną dalej SPO,
- 5) Publiczne Przedszkole nr 1 w Osielsku, zwane dalej PPO.

#### 2. Liczba uczniów i oddziałów

Na początku roku 2018 w przedszkolu i szkołach prowadzonych przez Gminę Osielsko wg stanu na dzień 30 marca zgodnie z danymi Systemu Informacji Oświatowej naukę pobierało łącznie 1828 uczniów, w tym 100 w przedszkolu, 141 uczniów w oddziałach przedszkolnych, 1331 uczniów w szkołach podstawowych i 256 uczniów w oddziałach dotychczasowego gimnazjum. Na koniec roku wg stanu na dzień 30 września naukę pobierało łącznie 1931 uczniów, w tym 100 uczniów w przedszkolu, 123 uczniów w oddziałach przedszkolnych w szkołach podstawowych, 1576 uczniów w szkołach podstawowych i 132 uczniów w oddziałach dotychczasowego gimnazjum. Tym samym liczba uczniów w ciągu roku zwiększyła się o 103 osoby, przy czym w przedszkolu liczba uczniów pozostała na tym samym poziomie, w oddziałach przedszkolnych zmalała o 18 osób, w szkołach podstawowych wzrosła o 245 osób, natomiast w oddziałach gimnazjum zmalała o 124 osoby.

Wskaźnik	Oddział	SPN	SPM	SPŻ	SPO	PPO
liczba uczniów wg stanu na 31.03.2018	P <sup>1</sup>	0	0	0	0	100
	OP <sup>2</sup>	35	49	0	57	0
	SP <sup>3</sup>	392	268	62	609	0
	G <sup>4</sup>	0	0	115	141	0
	suma	427	317	177	807	100
Wskaźnik	Oddział	SPN	SPM	SPŻ	SPO	PPO
liczba uczniów wg stanu na 31.09.2018	P <sup>1</sup>	0	0	0	0	100
	OP <sup>2</sup>	30	34	0	59	0
	SP <sup>3</sup>	451	240	152	733	0
	G <sup>4</sup>	0	0	57	75	0
	suma	481	274	209	867	100
różnica pomiędzy liczbą uczniów 30.03.2018 a liczbą 31.09.2018	x	+54	-43	+32	+60	0

<sup>1</sup> liczba uczniów w przedszkolu,

<sup>2</sup> liczba uczniów w oddziałach przedszkolnych w szkole podstawowej,

<sup>3</sup> liczba uczniów w oddziałach szkoły podstawowej,

<sup>4</sup> liczba uczniów w oddziałach dotychczasowego gimnazjum

Zmiany w ogólnej liczbie uczniów w gminie w danych typach szkół wynikają z reformy systemu edukacji przeprowadzonej w roku 2016, przekształcenia szkół podstawowych z sześcioletnich w ośmioletnie oraz likwidacji gimnazjów. Tym samym liczba uczniów klas szkół podstawowych zwiększyła się w związku z utworzeniem w roku 2018 klas VIII, natomiast liczba uczniów oddziałów dotychczasowego gimnazjum zmalała w związku z likwidacją klas II i pozostawieniem w szkole tego typu już tylko III klasy.

Zmiany w ogólnej liczbie uczniów w poszczególnych szkołach wiążą się z reformą edukacji oraz dodatkowo przechodzeniem dotychczasowych uczniów Szkoły Podstawowej im. Jana Pawła II w Maksymilianowie, zamieszkałych w Żołędowie do Szkoły Podstawowej im. Janusza Korczaka w Żołędowie. Największy wzrost w liczbie uczniów zanotowano w Szkole Podstawowej w Osielsku, do której pod koniec roku w związku z pojawieniem się kolejnych oddziałów klas VIII uczęszczało o 60 uczniów więcej w porównaniu z początkiem roku, oraz w Szkole Podstawowej w Niemczu, w której wzrost wyniósł 54 osoby.

Na początku roku we wszystkich jednostkach oświatowych prowadzonych przez Gminę Osielsko funkcjonowały łącznie 4 oddziały w przedszkolu, 7 oddziałów przedszkolnych w szkołach podstawowych, 62 oddziały klas I-VII szkoły podstawowej oraz 12 oddziałów klas II-III dotychczasowego gimnazjum. Na koniec roku istniały 4 oddziały w przedszkolu, 7 oddziałów przedszkolnych w szkołach podstawowych, 74 oddziały klas I-VIII szkoły podstawowej oraz 6 oddziałów klas III dotychczasowego gimnazjum.

Wskaźnik	SPN	SPM	SPŻ	SPO	PPO
liczba oddziałów przedszkolnych na początku roku	2	2	0	3	4
liczba oddziałów szkoły podstawowej na początku roku	18	13	3	28	0
liczba oddziałów dotychczas. Gimnazjum na początku roku	0	0	6	6	0
<b>łącznie liczba oddziałów na początku roku</b>	<b>20</b>	<b>15</b>	<b>9</b>	<b>37</b>	<b>4</b>
liczba oddziałów przedszkolnych na koniec roku	2	2	0	3	4
liczba oddziałów szkoły podstawowej na koniec roku	21	12	8	33	0
liczba oddziałów dotychczas. Gimnazjum na koniec roku	0	0	3	3	0
<b>łącznie liczba oddziałów na koniec roku</b>	<b>23</b>	<b>14</b>	<b>11</b>	<b>39</b>	<b>4</b>
<b>różnica w liczbie oddziałów na początku i koniec roku</b>	<b>+3</b>	<b>-1</b>	<b>+2</b>	<b>+2</b>	<b>0</b>

Największy wzrost w liczbie oddziałów zanotowano w Szkole Podstawowej w Niemczu, która powiększyła się o 3 dodatkowe oddziały, natomiast spadek odnotowano w Szkole Podstawowej im. Jana Pawła II w Maksymilianowie, która pomniejszyła się o 1 oddział.

### 3. Liczba nauczycieli i pracowników administracji i obsługi

W roku 2018 we wszystkich jednostkach oświatowych prowadzonych przez Gminę Osielsko zatrudnionych było łącznie 200 nauczycieli, z czego 154 osoby w pełnym wymiarze, oraz 46 osób w niepełnym wymiarze. Łączny wymiar etatów nauczycieli zgodnie ze stanem na dzień 31 grudnia wyniósł 178,34 etaty.

Wskaźnik	SPN	SPM	SPŻ	SPO	PPO
liczba nauczycieli na dzień 1.01.2018	44	34	27	79	13
liczba etatów na dzień 1.01.2018	39,85	28,37	23,10	70,80	9,38
liczba nauczycieli na dzień 31.12.2018	46	37	30	77	10
liczba etatów na dzień 31.12.2018	41,89	29,16	25,31	72,83	9,15
różnica w liczbie nauczycieli na początku i na koniec roku	+2	+3	+3	-2	-3
różnica w liczbie etatów nauczycieli na początku i na koniec roku	+2,04	+0,79	+2,21	+2,03	-0,23

Spośród 200 nauczycieli 15 posiadało najniższy stopień awansu zawodowego tj. nauczyciela stażysty, 38 nauczyciela kontraktowego, 43 nauczyciela mianowanego i aż 104 osoby posiadały najwyższy stopień awansu zawodowego tj. nauczyciela dyplomowanego.

Wskaźnik	Liczba nauczycieli				
	SPN	SPM	SPŻ	SPO	PPO
stażyści	4	2	5	4	0
kontraktowi	9	9	3	12	5
mianowani	12	3	5	21	2
dyplomowani	21	23	17	40	3

W miesiącach lipiec-sierpień oraz listopada-grudzień 2018 r. nauczyciele, którzy odbyli staż, złożyli wniosek oraz pozytywnie przeszli przez postępowanie kwalifikacyjne lub egzaminacyjne uzyskali kolejny stopień awansu zawodowego. W analizowanym roku łącznie 8 osób uzyskało stopień awansu zawodowego nauczyciela kontraktowego, 1 nauczyciela mianowanego oraz 2 nauczyciela dyplomowanego.

Wskaźnik	Liczba nauczycieli				
	SPN	SPM	SPŻ	SPO	PPO
awans na nauczyciela kontraktowego	2	1	2	2	1
awans na nauczyciela mianowanego	0	0	1	0	0
awans na nauczyciela dyplomowanego	1	0	0	1	0



Wg stanu na koniec roku 2018 w szkołach i przedszkolu 5 osób pełniło funkcję dyrektora, 4 funkcję zastępcy dyrektora szkoły, 20 funkcję opiekuna stażu, a 95 funkcję wychowawcy oddziału.

Wskaźnik	Liczba nauczycieli				
	SPN	SPM	SPŻ	SPO	PPO
funkcja dyrektora	1	1	1	1	1
funkcja zastępcy dyrektora	1	1	0	2	0
funkcja opiekuna stażu	8	1	4	4	3
funkcja wychowawcy oddziału	23	14	11	40	7

Absencja - 4 osoby przebywały na urlopie dla poratowania zdrowia, 9 osób na urlopie macierzyńskim, 3 osoby na urlopie wychowawczym, 11 osób na urlopie rodzicielskim oraz 2 osoby na długotrwałym i 15 osób na krótkotrwałym urlopie bezpłatnym.

Wskaźnik	Liczba nauczycieli				
	SPN	SPM	SPŻ	SPO	PPO
urlop dla poratowania zdrowia	2	0	0	2	0
urlop macierzyński	0	3	3	2	1
urlop wychowawczy	2	0	0	1	0
urlop rodzicielski	2	2	3	3	1
urlop bezpłatny	0	2	3	12	0

W roku 2018 we wszystkich jednostkach oświatowych prowadzonych przez Gminę Osielsko zatrudnionych było łącznie 73 pracowników administracji i obsługi, z czego 52 osoby w pełnym wymiarze, oraz 21 osób w niepełnym wymiarze. Łączny wymiar etatów pracowników administracji i obsługi wyniósł zgodnie ze stanem na dzień 31 grudnia 62,62 etaty.

Wskaźnik	SPN	SPM	SPŻ	SPO	PPO
liczba pracowników na dzień 1.01.2018	16	13	13	23	9
liczba etatów na dzień 1.01.2018	13,15	11,44	10,63	20,20	8,50
liczba pracowników na dzień 31.12.2018	16	12	13	23	9
liczba etatów na dzień 31.12.2018	13,31	9,85	10,78	20,20	8,50
<b>różnica w liczbie pracowników na początku i na koniec roku</b>	<b>0</b>	<b>-1</b>	<b>0</b>	<b>0</b>	<b>0</b>
<b>różnica w liczbie etatów pracowników na początku i na koniec roku</b>	<b>+0,16</b>	<b>-1,59</b>	<b>+0,15</b>	<b>0</b>	<b>0</b>

W roku 2018 w szkołach i przedszkolu 5 osób zatrudnionych było na stanowisku sekretarza szkoły, 5 osób na stanowisku referenta lub starszego referenta, 5 osób na

stanowisku intendenta, 6 osób na stanowisku woźnego, 3 osoby na stanowisku kucharza, 9 osób na stanowisku pomocy kuchennej, 1 osoba na stanowisku robotnika do prac lekkich, 24 osoby na stanowisku sprzątaczk, 9 osób na stanowisku pomocy nauczyciela oraz 6 osób na stanowisku opiekuna dzieci i młodzieży podczas przejścia przez jezdnię i dowozu do szkoły.

Wskaźnik	Liczba pracowników				
	SPN	SPM	SPŻ	SPO	PPO
sekretarz szkoły	1	1	1	1	1
referent	1	1	1	1	
starszy referent				1	
intendent	2		1	2	
woźny	1	1	1	2	1
kucharz	1		1	1	
pomoc kuchenna	2	1	2	2	2
robotnik do prac lekkich			1		
sprzątaczk	5	5	4	10	
pomoc nauczyciela	1	1		2	5
opiekun podczas przejścia przez jezdnię i dowozu do szkoły	2	2	1	1	

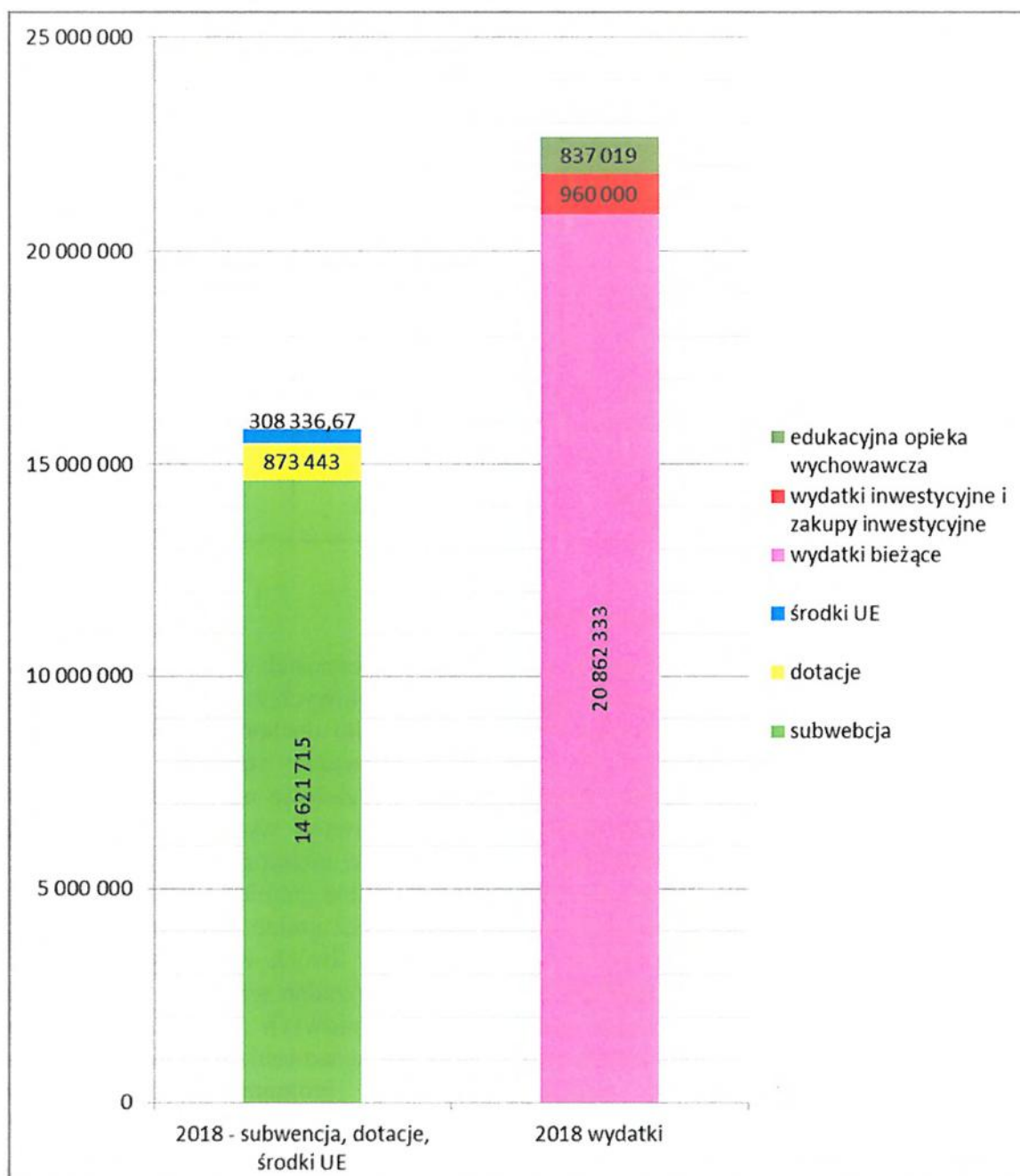
#### 4. Finansowanie jednostek oświatowych

Wszystkie wydatki związane z działalnością jednostek oświatowych pokrywane były z części oświatowej subwencji ogólnej, dotacji celowych z budżetu państwa oraz ze środków własnych Gminy Osielsko. Podstawowe źródło dochodów oświatowych gminy stanowi subwencja oświatowa. W roku 2018 finansowy standard A, czyli kwota przypadająca na jednego ucznia, uzyskana przez podzielenie ogólnej kwoty subwencji oświatowej przez ogólną liczbę uczniów przeliczeniowych wyniósł 5 409,1141 zł, co spowodowało, iż zgodnie z otrzymaną w marcu 2018 r. metryczką subwencja dla gminy wyniosła 14 562 352 zł. Ostatecznie subwencja przyznana gminie w 2018 r. była wyższa od pierwotnie naliczonej ze względu na uzyskanie przez gminę dodatkowych środków z 0,4% rezerwy subwencji ogólnej w wyniku złożenia dwóch wniosków o zwiększenie części oświatowej subwencji ogólnej: z tytułu wzrostu zadań szkolnych i pozaszkolnych polegającego na wzroście liczby uczniów przeliczeniowych w stosunku do danych przyjętych do naliczenia algorytmem oraz z tytułu dofinansowania wyposażenia w pomoce dydaktyczne niezbędne do realizacji podstawy programowej z przedmiotów przyrodniczych w szkołach podstawowych. Subwencja po zwiększeniu - 14 621 715 zł.

Ponadto, Gmina Osielsko otrzymała w roku 2018 zgodnie z ustawą z dnia 27 października 2017 r. o finansowaniu zadań oświatowych dotacje celowe z budżetu państwa. Zgodnie z art. 53 ust. 1 ustawy o finansowaniu zadań oświatowych gmina otrzymała środki w wysokości 613 760 zł na dofinansowanie zadań w zakresie wychowania przedszkolnego. Dodatkowo zgodnie z art. 70 ust. 1 ustawy o finansowaniu zadań oświatowych uzyskano 44 376 zł na dofinansowanie świadczeń w pomocy materialnej o charakterze socjalnym. Zgodnie z art. 55 ust. 3 ww. ustawy gminie przyznano środki na wyposażenie szkół w podręczniki, materiały edukacyjne lub materiały ćwiczeniowe oraz na sfinansowanie kosztu zakupu podręczników, materiałów edukacyjnych lub materiałów ćwiczeniowych w przypadku szkół prowadzonych przez

osoby prawne inne niż jednostki samorządu terytorialnego lub osoby fizyczne w wysokości 178 610,85 zł. Ponadto otrzymano środki Funduszu Pracy z przeznaczeniem na dofinansowanie pracodawcom kosztów kształcenia młodocianych pracowników zgodnie z art. 122 ustawy Prawo oświatowe w wysokości 31 559,00 zł.

### Subwencja oświatowa, dotacje, środki UE, a wydatki na oświatę



Jednostki oświatowe realizowały dochody, które były odprowadzane do budżetu gminy. W roku 2018 uzyskano łącznie 1 057 845,11 zł z tytułu:

- odpłatności za wyżywienie w stołówkach szkolnych w Szkołach Podstawowych w Osielsku, Maksymilianowie, Niemczu i Żołędowie oraz opłat za korzystanie z wyżywienia w Publicznym Przedszkolu nr 1 w Osielsku,
- odpłatności za udział w różnych formach wypoczynku zorganizowanego przez szkoły w okresie ferii zimowych i letnich,

- dochodów z majątku za wynajem pomieszczeń oraz sal w szkołach zgodnie z Zarządzeniem nr 1/2017 Wójta Gminy Osielesko z dnia 2 stycznia 2017 r. w sprawie ustalenia opłat za korzystanie z gminnych obiektów oświatowych,
- wpływów z opłat za korzystanie z wychowania przedszkolnego pobieranych zgodnie z art. 52 ust. 1 ustawy z dnia 27 października 2017 r. o finansowaniu zadań oświatowych i w wysokości określonej Uchwałą Rady Gminy nr I/12/2017 z dnia 14 lutego 2017 r. w sprawie określenia wymiaru godzin bezpłatnego nauczania, wychowania i opieki w przedszkolach oraz określenia wysokości opłat za korzystanie z wychowania przedszkolnego w czasie przekraczającym ten wymiar.

W roku 2018 w wyniku realizacji projektu „Kraina zabawy” Nr RPKP.10.01.01-04-0003/17 współfinansowanego z Europejskiego Funduszu Społecznego w ramach Osi priorytetowej 10 Innowacyjna edukacja Działania 10.1 Kształcenie ogólne i zawodowe w ramach ZIT Poddziałania 10.1.1 Wychowanie przedszkolne w ramach ZIT Regionalnego Programu Operacyjnego Województwa Kujawsko-Pomorskiego na lata 2014–2020 część wydatków bieżących Publicznego Przedszkola nr 1 w Osielesku w kwocie 105 173,97 zł sfinansowano z udziałem środków z budżetu Unii Europejskiej.

Główne wydatki szkół w 2018 r., bez zadań inwestycyjnych realizowanych przez Urząd Gminy Osielesko, prezentuje tabela poniżej:

Wydatki	Wysokość wydatków w zł				
	SPN	SPM	SPŻ	SPO	PPO
płace z pochodnymi oraz wydatki osobowe nauczycieli i pracowników szkoły/przedszkola	2819703,73	2138619,78	1724576,52	5260581,42	777 680,88
płace z pochodnymi nauczycieli świetlicy	119 261,15	121 944,46	107 185,61	187 748,21	0,00
płace z pochodnymi pracowników stołówki i kuchni	187 804,89	39 132,97	136 492,91	187 407,11	54 760,54
zakupy rzeczowe	103 387,97	58 757,75	80 619,43	57 722,60	35 269,87
pomoce dydaktyczne	148 486,14	44 270,81	78 968,28	86 788,21	13 427,56
media	132 569,11	69 484,08	79 289,14	210 230,82	65 174,67
wyżywienie	214 882,19	92 251,50	162 731,60	246 308,19	145 955,88
remonty	8 913,00	24 588,56	45 988,00	29 970,00	0,00
odpisy na fundusz socjalny	134 934,26	105 181,39	87 718,68	242 787,82	33 117,40
zakupy inwestycyjne	0,00	0,00	0,00	0,00	0,00
doskonalenie nauczycieli i kadry	9 715,00	11 461,08	8 781,85	8 113,99	478,81
specjalna organizacja nauki i metod pracy	31 795,45	74 903,58	40 083,96	91 583,73	0,00
wypoczynek	20 736,89	66 632,02	4 021,37	71 131,92	0,00
pozostałe wydatki	145 633,71	172 553,68	196 757,10	192 232,45	56 994,46
<b>razem</b>	<b>4077823,49</b>	<b>3019781,66</b>	<b>2753214,45</b>	<b>6872596,47</b>	<b>1182860,07</b>

W ramach wydatków bieżących największą grupę wydatków stanowiły wydatki na wynagrodzenia i pochodne od wynagrodzeń nauczycieli, na które składały się wynagrodzenia zasadnicze, ustalone zgodnie z rozporządzeniem Ministra Edukacji

Narodowej i Sportu z dnia 31 stycznia 2005 r. w sprawie wysokości minimalnych stawek wynagrodzenia zasadniczego nauczycieli, ogólnych warunków przyznawania dodatków do wynagrodzenia zasadniczego oraz wynagradzania za pracę w dniu wolnym od pracy, a także pozostałe składniki określone w ustawie z dnia 26 stycznia 1982 r. Karta Nauczyciela oraz w Uchwale nr VI/67/09 Rady Gminy Osielsko z dnia 28 sierpnia 2009 r. w sprawie regulaminu określającego wysokość oraz szczegółowe warunki przyznawania nauczycielom dodatków motywacyjnego, funkcyjnego i za warunki pracy oraz niektóre inne składniki wynagrodzenia. W związku ze zmianą wysokości minimalnych stawek wynagrodzenia zasadniczego nauczycieli wydatki te wzrosły od kwietnia 2018 r. o 5%. Dodatkowo w 2018 r. zwiększono wysokość dodatku dla wychowawców klas do 180 zł, dodatku dla opiekunów stażu do 70 zł, oraz dodatków za pełnienie funkcji kierowniczej dla wszystkich dyrektorów i zastępów dyrektorów. W największej grupie wydatków bieżących znalazły się również wynagrodzenia pracowników administracji i obsługi, których wysokości określone zostały w Ponadzakładowym układzie zbiorowym pracy dla pracowników niebędących nauczycielami zatrudnionych w placówkach oświatowych na terenie gminy Osielsko, zawartym w dniu 2 września 1998 r. i wpisanym do Rejestru Ponadzakładowych Układów Zbiorowych Pracy Karta Rejestru Układu w dniu 18 listopada 1999 r. Nr. U-CXI. Wynagrodzenia pracowników administracji i obsługi w 2018r. wzrosły o 4%. Ponadto w październiku przeprowadzono dodatkową regulację płac pracowników administracji i obsługi, w wyniku której wynagrodzenia zasadnicze wszystkich pracowników zatrudnionych na tych samych stanowiskach zostały wyrównane do jednakowego poziomu we wszystkich jednostkach oświatowych. W związku z wypowiedzeniem ze skutkiem na dzień 31 września 2018 r. przez Gminę Osielsko Ponadzakładowego układu zbiorowego pracy nowe regulacje dotyczące wysokości wynagrodzeń zasadniczych oraz pozostałych składników wynagrodzeń zostały określone w indywidualnych regulaminach wynagradzania pracowników samorządowych wprowadzonych we wszystkich szkołach podstawowych.

W ramach wydatków na materiały i wyposażenie w roku 2018 zrealizowano m. in. zakup komputerów uczniowskich do sali komputerowej oraz komputerów nauczycielskich do sal lekcyjnych, wyposażenia do gabinetu logopedycznego, koszy na salę gimnastyczną oraz ławek na boisko w Szkole Podstawowej im. Janusza Korczaka w Żołędowie, zakup wyposażenia gabinetu logopedycznego oraz mebli do sal lekcyjnych w Szkole Podstawowej im. Jana Pawła II w Maksymilianowie, zakup komputerów uczniowskich oraz klimatyzatora ściennego do sali komputerowej, ławek na korytarze oraz wyposażenia biblioteki w Szkole Podstawowej w Niemczu oraz zakup mebli do biblioteki i pieca konwekcyjnego do kuchni w Szkole Podstawowej w Osielsku. W roku 2018 dzięki dodatkowym środkom uzyskanym z rezerwy 0,4% subwencji oświatowej sfinansowano w kwocie 42 366,38 zł zakup pomocy dydaktycznych do pracowni fizycznej, chemicznej i biologicznej w Szkole Podstawowej w Niemczu, co umożliwiło pełną realizację podstawy programowej kształcenia ogólnego oraz obowiązujących w placówce programów nauczania z przedmiotów przyrodniczych. W szkołach przeprowadzono również niezbędne remonty, w ramach których wykonano remont sali lekcyjnej i cyklinowanie podłóg, montaż nowych drzwi do biblioteki, wymianę głównej tablicy rozdzielczej oraz remont pomieszczeń kuchni i zmywalni w Szkole Podstawowej im. Jana Pawła II w Maksymilianowie, remont dwóch szatni i toalet przy sali gimnastycznej, malowanie biblioteki oraz wybicie drzwi do wewnętrznych pomieszczeń gospodarczych, malowanie kuchni, wydawki, zmywalni i korytarza w Szkole Podstawowej im. Janusza Korczaka w Żołędowie oraz remont dachu w budynku gimnazjum w Szkole Podstawowej w Osielsku. Ponadto w 2018 r. w Szkole Podstawowej w Niemczu, Szkole Podstawowej w Osielsku oraz Szkole Podstawowej im. Janusza Korczaka w Żołędowie dzięki programowi Ministerstwa Cyfryzacji we współpracy z Ministerstwem Edukacji Narodowej na mocy

ustawy z dnia 27 października 2017 r. o Ogólnopolskiej Sieci Edukacyjnej udało się bezpłatnie zainstalować urządzenia niezbędne do podłączenia szkół do publicznej sieci telekomunikacyjnej zapewniającej dostęp do szybkiego, bezpłatnego i bezpiecznego szerokopasmowego Internetu o prędkości 100Mb/s.

W budżecie gminy wyodrębniono również środki na dofinansowanie doskonalenia zawodowego nauczycieli w wysokości 1% planowanych rocznych środków przeznaczonych na wynagrodzenia osobowe nauczycieli zgodnie z art. 70a ust. 1 Karty Nauczyciela. W roku 2018 na doskonalenie zawodowe nauczycieli wykorzystano łącznie 39 550,73 zł. Kwotę tę przeznaczono na zapłatę za różne formy doskonalenia nauczycieli, organizację szkoleń i rad pedagogicznych oraz dopłaty do czesnego za udział nauczycieli w studiach podyplomowych na kierunkach określonych w Uchwale nr III/23/2018 z dnia 22 marca 2018 r. Rady Gminy Osielsko w sprawie określenia maksymalnej kwoty dofinansowania ze środków na doskonalenie zawodowe nauczycieli, określenia specjalności i form kształcenia, na które dofinansowanie jest przyznane oraz ustalenia planu dofinansowania form doskonalenia zawodowego nauczycieli ze środków na doskonalenie zawodowe nauczycieli na 2018 rok. Dzięki tym środkom 1 nauczyciel ze Szkoły Podstawowej w Niemczu otrzymał dofinansowanie do studiów podyplomowych z zakresu tyflopedagogiki i surdopedagogiki, 1 nauczyciel ze Szkoły Podstawowej im. Jana Pawła II na studia podyplomowe z zakresu pedagogiki specjalnej, oraz ze Szkoły Podstawowej im. Janusza Korczaka w Żołędowie 1 nauczyciela na studia podyplomowe z zakresu bibliotekoznawstwa i edukacji bibliotecznej oraz 1 nauczyciel na studia podyplomowe z zakresu chemii.

#### 5. Funkcjonowanie jednostek oświatowych

W roku 2018 w przedszkolu i szkołach podstawowych prowadzone były wszystkie obowiązkowe zajęcia zgodnie z ramowymi planami nauczania dla szkół podstawowych i gimnazjum, umożliwiające pełną realizację podstawy wychowania przedszkolnego i kształcenia ogólnego. Dodatkowo w ramach lekcji wychowania fizycznego przez cały rok prowadzone były zajęcia na basenie zarówno dla uczniów klas II-VIII szkół podstawowych, jak i klas II-III dotychczasowego gimnazjum. Zgodnie z ramowym planem nauczania dla szkoły podstawowej w szkołach w Gminie Osielsko prowadzone były również zajęcia z puli godzin do dyspozycji dyrektora szkoły, przeznaczonych na zajęcia rozwijające zainteresowania i uzdolnienia uczniów, w szczególności zajęcia z kształtowaniem aktywności i kreatywności. We wszystkich szkołach podstawowych przeznaczono na ten cel zgodnie z ramowym planem nauczania 2 godziny w klasach I-III i 3 godziny w klasach IV-VIII.

W szkołach podstawowych prowadzone były również zajęcia w ramach dodatkowych godzin przyznanych przez organ prowadzący na realizację dodatkowych zajęć edukacyjnych oraz zwiększenie liczby godzin wybranych obowiązkowych zajęć edukacyjnych. W Szkole Podstawowej w Niemczu, Szkole Podstawowej im. Jana Pawła II w Maksymilianowie i Szkole Podstawowej w Szkole Podstawowej w Osielsku prowadzone były dodatkowe zajęcia z języka niemieckiego w klasach IV-VI. Ponadto w Szkole Podstawowej im. Janusza Korczaka w Żołędowie prowadzone były zajęcia w ramach innowacji sportowej i matematyczno-informatycznej, natomiast w Szkole Podstawowej w Osielsku dodatkowe godziny przyznane przez organ prowadzący przeznaczone były na realizację zajęć innowacji sportowej oraz matematyczno-przyrodniczej. W obu tych szkołach dodatkowe godziny zostały przeznaczone w klasach dotychczasowego gimnazjum również na realizację zajęć z doradztwa zawodowego.

Do szkół prowadzonych przez Gminę Osielsko w roku 2018 uczęszczali również uczniowie posiadający orzeczenia o potrzebie kształcenia specjalnego, indywidualnego

nauczania oraz zajęć rewalidacyjno-wychowawczych. Łącznie we wszystkich szkołach podstawowych na terenie Gminy Osielsko wg stanu na dzień 30 września naukę pobierało 2 uczniów słabowidzących, 2 uczniów słabosłyszących, 5 uczniów z niepełnosprawnością intelektualną w stopniu lekkim, 1 uczeń z niepełnosprawnością intelektualną w stopniu umiarkowanym lub znacznym, 1 uczeń z upośledzeniem umysłowym w stopniu głębokim, 1 uczeń zagrożony niedostosowaniem społecznym, 2 uczniów z niepełnosprawnością ruchową w tym afazją, 6 uczniów z autyzmem, w tym Zespołem Aspergera oraz 1 uczeń z niepełnosprawnościami sprzężonymi.

Rodzaj	Liczba uczniów				
	SPN	SPM	SPŻ	SPO	PPO
słabowidzący	1	0	0	1	0
słabosłyszący	0	2	0	0	0
niepełnosprawność intelektualna w stopniu lekkim	0	1	0	4	0
niepełnospr. intelekt. w st. umiarkowanym lub znacznym	0	1	0	0	0
z upośledzeniem umysłowym w stopniu głębokim	0	0	0	1	0
zagrożeni niedostosowaniem społecznym	0	0	1	0	0
z niepełnosprawnością ruchową, w tym z afazją	1	0	1	0	0
z autyzmem, w tym z zespołem Aspergera	2	2	0	2	0
z niepełnosprawnościami sprzężonymi	0	1	0	0	0

Zgodnie z ramowym planem nauczania dla szkoły podstawowej dla wszystkich uczniów z orzeczeniem o potrzebie kształcenia specjalnego zorganizowane zostały zajęcia rewalidacyjne w liczbie 2 godzin tygodniowo na ucznia. W roku 2018 zapewniono łącznie 48 godzin tygodniowo zajęć rewalidacyjnych dla tych uczniów. Dodatkowo uczniowie z autyzmem, w tym z zespołem Aspergera w Szkole Podstawowej w Niemczu oraz Szkole Podstawowej im. Jana Pawła II w Maksymilianowie mieli zapewnionych nauczycieli wspomagających, zatrudnionych w łącznym wymiarze 60 godzin tygodniowo. Dla ucznia z niepełnosprawnością intelektualną w stopniu znacznym zorganizowane zostały zajęcia rozwijające kreatywność, zajęcia rozwijające komunikowanie się oraz zajęcia z funkcjonowania osobistego i społecznego zgodnie z ramowym planem nauczania dla szkoły podstawowej specjalnej, natomiast dla ucznia z upośledzeniem głębokim zorganizowano 10 godzin tygodniowo zajęć rewalidacyjno-wychowawczych. Ponadto dla uczniów tych zgodnie z zaleceniami zawartymi w posiadanych przez nich orzeczeniach o potrzebie kształcenia specjalnego zorganizowane zostało dodatkowe wsparcie w formie konsultacji i spotkań z pedagogiem, psychologiem, zajęć logopedycznych, korekcyjno-kompensacyjnych, terapeutycznych oraz dydaktyczno-wyrównawczych. W zajęciach tych oprócz uczniów posiadających orzeczenie o potrzebie kształcenia specjalnego brali udział również pozostali uczniowie objęci pomocą psychologiczno-pedagogiczną zgodnie z rozporządzeniem Ministra Edukacji Narodowej z dnia 9 sierpnia 2017 r. w sprawie zasad organizacji i udzielania pomocy psychologiczno-pedagogicznej w publicznych przedszkolach, szkołach i placówkach. Łącznie na pracę z uczniami posiadającymi orzeczenia o potrzebie kształcenia specjalnego oraz objętymi pomocą psychologiczno-pedagogiczną przeznaczono w 2018 r. we wszystkich szkołach podstawowych tygodniowo

90 godzin pracy pedagoga, 15 godzin pracy psychologa, 51 godzin pracy logopedy. Dodatkowo w roku 2018 w szkołach prowadzono tygodniowo łącznie 20 godzin zajęć dydaktyczno-wyrównawczych, 2 godziny zajęć dla uczniów uzdolnionych oraz 1 godzinę dla ucznia objętego indywidualnym programem nauczania. Ponadto, zgodnie z rozporządzeniem Ministra Edukacji Narodowej z dnia 23 sierpnia 2017 r. w sprawie kształcenia osób niebędących obywatelami polskimi oraz osób będących obywatelami polskimi, które pobierały naukę w szkołach funkcjonujących w systemach oświaty innych państw w Szkole Podstawowej w Niemczu oraz Szkole Podstawowej w Osielsku zorganizowano bezpłatną naukę języka polskiego dla 4 uczniów w wymiarze 2 godzin lekcyjnych tygodniowo na ucznia. Wszystkim uczniom, którzy ze względu na stan zdrowia nie mogli uczęszczać do szkoły, i którzy posiadali orzeczenie o potrzebie indywidualnego nauczania zorganizowano również zgodnie z rozporządzeniem Ministra Edukacji Narodowej z dnia 9 sierpnia 2017 r. w sprawie indywidualnego obowiązkowego rocznego przygotowania przedszkolnego dzieci i indywidualnego nauczania dzieci i młodzieży naukę w miejscu pobytu. W pierwszym półroczu 2018 r. indywidualne nauczanie w domu zorganizowano 24 razy, natomiast w drugim półroczu 11 razy.

We wszystkich jednostkach oświatowych prowadzone były różnorodne zajęcia pozalekcyjne w ramach działalności statutowej szkoły, w tym zajęcia sportowe i rekreacyjne, artystyczne, koła przedmiotowe oraz zajęcia rozwijające pozostałe zainteresowania, realizowane przez nauczycieli w ramach stosunku pracy i zgodnie z art. 42 ust. 2 ustawy z dnia 26 stycznia 1982 r. Karta Nauczyciela.

Dodatkowo, w Publicznym Przedszkolu nr 1 w Osielsku do czerwca prowadzone były również zajęcia organizowane ze wsparciem środków finansowych z budżetu Unii Europejskiej, w ramach projektu „Kraina zabawy”. Dzięki udziałowi w projekcie dzieci miały możliwość uczestniczenia w zajęciach, które nie były realizowane w poprzednich latach czyli zajęciach logopedycznych, zajęciach tanecznych oraz zajęciach korekcyjno-kompensacyjnych.

W ramach zajęć pozalekcyjnych w szkołach prowadzone były również zajęcia finansowane lub współfinansowane przez zewnętrzne podmioty, organizacje i stowarzyszenia. We wszystkich szkołach podstawowych w Gminie Osielsko realizowany był program „Szkolne Koła Sportowe 2018” w formie dodatkowych zajęć wychowania fizycznego. W Szkole Podstawowej im. Jana Pawła II w Maksymilianowie oraz w Szkole Podstawowej w Osielsku natomiast realizowany był program „Zaprogramuj przyszłość”, dzięki któremu uczniowie klas I-III mieli możliwość uczestniczenia w zajęciach z edukacji cyfrowej oraz programowania.

We wszystkich szkołach podstawowych na terenie gminy w roku 2018 działały świetlice szkolne, mające na celu zapewnienie opieki wychowawczej uczniom dojeżdżającym do szkół lub pozostającym w szkole do czasu powrotu rodziców do domu. Godziny pracy świetlic wynikały z potrzeb uczniów i ich rodziców i miały na celu umożliwienie uczniom nie tylko przebywanie pod opieką nauczyciela zarówno przed jak i po lekcjach lub oczekiwanie na autobus, ale również rozwijanie swoich zainteresowań, uzdolnień i umiejętności poprzez udział w zajęciach organizowanych w świetlicy, wdrażanie do samodzielnej pracy umysłowej poprzez zapewnienie warunków do odrabiania lekcji oraz udzielenie indywidualnej pomocy uczniom mającym problemy w nauce. Łącznie wszystkie świetlice szkolne wg stanu na dzień 31 września zapewniały opiekę przez 284 godziny tygodniowo w godz. 07.00-16.30. Jest to o 18 godzin więcej niż w poprzednim roku szkolnym. Ponowny wzrost liczby godzin przeznaczonych na zajęcia świetlicowe wynika z coraz większych oczekiwań i potrzeb rodziców co do zapewnienia opieki ich dzieciom w szkole po obowiązkowych zajęciach. W roku 2018 wg stanu na dzień 31 września do świetlicy zapisanych było ponad 800 uczniów.



We wszystkich szkołach podstawowych wydawano posiłki w postaci niepełnego obiadu, przygotowywane przez kuchnie w Szkole Podstawowej w Osielsku, Szkole Podstawowej w Niemczu. Kuchnia prowadzona przez Szkołę Podstawową im. Janusza Korczaka w Żołędowie zapewniała posiłki nie tylko dla własnych uczniów, ale również dla Szkoły Podstawowej im. Jana Pawła II w Maksymilianowie, w której w chwili obecnej funkcjonuje jedynie stołówka. Dodatkowe pełne posiłki dla Publicznego Przedszkola nr 1 w Osielsku przygotowywała i dostarczała zewnętrzna firma cateringowa. W roku 2018 stołówki wydawały dziennie średnio około 1 054 obiadów, z tego w Maksymilianowie 160, w Niemczu 330, w Osielsku 360, w Żołędowie około 108 natomiast Publicznym Przedszkolu nr 1 96 posiłków.

Szkoły prowadziły również formy zorganizowanego wypoczynku w czasie ferii zarówno zimowych jak i letnich. Dzięki temu we wszystkich szkołach podstawowych prowadzonych przez gminę Osielsko zimą przez dwa tygodnie ferii prowadzone były atrakcyjne zajęcia dla uczniów. W czterech turnusach zimowisk wzięło udział łącznie 140 uczniów. Dodatkowo w okresie od dnia 25 czerwca do dnia 28 lipca Szkoła Podstawowa w Niemczu, Szkoła Podstawowa im. Jana Pawła II w Maksymilianowie oraz Szkoła Podstawowa w Osielsku zorganizowały każda po jednym 10-ciodniowym obozie w gminnych obiektach w Bożenkowie łącznie dla 101 dzieci. Ponadto Szkoła Podstawowa w Osielsku i Szkoła Podstawowa w Maksymilianowie zorganizowały w sierpniu obóz wyjazdowy w góry dla 85 dzieci. Łącznie w 5 obozach letnich wzięło udział prawie 190 uczniów.

Wysoką jakość nauczania, opieki i wychowania, realizowaną w jednostkach oświatowych Gminy Osielsko potwierdzają wyniki:

1. konkursów przedmiotowych i tematycznych organizowanych lub współorganizowanych przez Kujawsko-Pomorskiego Kuratora Oświaty,
2. egzaminów gimnazjalnych,
3. nadzoru pedagogicznego sprawowanego przez Kujawsko-Pomorskiego Kuratora Oświaty.

Uczniowie szkół prowadzonych przez Gminę Osielsko w roku 2018 odnosili sukcesy w konkursach przedmiotowych i tematycznych organizowanych lub współorganizowanych przez Kujawsko-Pomorskiego Kuratora Oświaty, uzyskując następujące tytuły:

- Szkoła Podstawowa w Niemczu: finalista konkursu przedmiotowego z języka angielskiego oraz finalista konkursu przedmiotowego z historii,
- Szkoła Podstawowa im. Jana Pawła II w Maksymilianowie: laureat konkursu przedmiotowego z przyrody,
- Szkoła Podstawowa im. Janusza Korczaka w Żołędowie: laureat konkursu przedmiotowego z historii, oraz finalista konkursu przedmiotowego z fizyki,
- Szkoła Podstawowa w Osielsku: laureat i finalista konkursu przedmiotowego z przyrody, finalista konkursu przedmiotowego z fizyki, laureat konkursu przedmiotowego z chemii, laureat konkursu przedmiotowego z jęz. niemieckiego, laureat oraz 2 finalistów Ligi zadaniowej klasy VI szkoły podstawowej, oraz laureat konkursu interdyscyplinarnego o wielkich Polakach- św. Faustyna Kowalska.

Największe sukcesy uczniowie odnieśli w 2018 r. na egzaminie gimnazjalnym. W części humanistycznej na egzaminie z języka polskiego uczniowie w gminie uzyskali średni wynik 72%, co dało im pierwsze miejsce wśród gmin w powiecie bydgoskim. Średni wynik wynoszący 63% z wiedzy o społeczeństwie również uplasował gminę na pierwszym miejscu w całym powiecie. Podobne sukcesy osiągnęli uczniowie w części

matematyczno-przyrodniczej egzaminu gimnazjalnego. Średni wynik gminy z matematyki wynoszący 58% oraz 60% z przedmiotów przyrodniczych udowodnił, że uczniowie gimnazjów prowadzonych przez Gminę Osielsko są najlepsi w całym powiecie bydgoskim. W części językowej na poziomie podstawowym zarówno z języka angielskiego jak i języka niemieckiego uczniowie z terenu Gminy Osielsko nie mieli sobie równych w powiecie- wyniki 75% odpowiednio z języka angielskiego oraz 87% z języka niemieckiego okazały się najwyższe wśród wszystkich gmin z powiatu. Jedynie z języka angielskiego na poziomie rozszerzonym uczniowie nie osiągnęli najwyższego wyniku w powiecie, gdyż średni wynik wynoszący 57% pozwolił im zająć drugie miejsce zaraz po Gminie Białe Błota.

Porównując wyniki osiągnięte w Gminie Osielsko z innymi gminami w całym województwie kujawsko-pomorskim, stwierdza się, średnie wyniki gminy z matematyki w części matematyczno-przyrodniczej- 58% oraz z języka niemieckiego na poziomie podstawowym w części językowej- 87% są najwyższymi wynikami w województwie. Ponadto wyniki z historii i wiedzy o społeczeństwie w części humanistycznej- 63% oraz z przedmiotów przyrodniczych w części matematyczno-przyrodniczej- 60% plasują Gminę Osielsko na drugim miejscu w województwie, a z języka polskiego w części humanistycznej- 72% na trzecim miejscu.

Potwierdzeniem wysokiej jakości placówek są również wyniki ewaluacji i kontroli przeprowadzonych w jednostkach oświatowych w roku 2018 przez kujawsko-pomorskiego Kuratora Oświaty w Bydgoszczy w ramach sprawowanego przez niego nadzoru pedagogicznego.

W dniach 5-15 marca 2018 r. w Publicznym Przedszkolu nr 1 w Osielsku przeprowadzona została zewnętrzna ewaluacja problemowa, prowadzona przez zespół wizytatorów ds. ewaluacji Kuratorium Oświaty w Bydgoszczy na temat wartości działań podejmowanych przez placówkę w zakresie następujących wymagań i obszarów:

Lp.	Wymaganie	Obszar badania
1	Dzieci nabywają wiadomości i umiejętności określone w podstawie programowej.	<ol style="list-style-type: none"> <li>1. Dzieci nabywają wiadomości i umiejętności określone w podstawie programowej i wykorzystują je w zabawie i w sytuacjach zadaniowych.</li> <li>2. Podstawa programowa wychowania przedszkolnego jest realizowana z wykorzystaniem warunków i sposobów jej realizacji.</li> <li>3. W przedszkolu monitoruje się i analizuje osiągnięcia każdego dziecka, z uwzględnieniem jego możliwości rozwojowych, formułuje się i wdraża wnioski z tych analiz.</li> </ol>
2	Kształtowane są postawy i respektowane normy społeczne.	<ol style="list-style-type: none"> <li>1. Dzieci w przedszkolu czują się bezpiecznie, a relacje między wszystkimi członkami społeczności przedszkolnej są oparte na wzajemnym szacunku i zaufaniu.</li> <li>2. Dzieci wiedzą jakich zachowań się od nich oczekuje.</li> <li>3. W przedszkolu kształtuje się postawę odpowiedzialności za działania własne i działania podejmowane w grupie.</li> <li>4. Podejmuje się działania wychowawcze i profilaktyczne mające na celu eliminowanie zagrożeń oraz wzmacnianie właściwych zachowań.</li> <li>5. Podejmowane działania wychowawcze i profilaktyczne są monitorowane, ocenia się ich skuteczność, a w razie potrzeb modyfikuje.</li> </ol>

Wyniki przeprowadzonej ewaluacji problemowej potwierdziły zapewnienie wysokiej jakości organizacji procesów kształcenia, wychowania i opieki prowadzonych w Publicznym Przedszkolu nr 1 w Osielsku oraz ich efektów. Stwierdzono, iż prowadzenie przez nauczycieli spójnego procesu edukacyjnego i wychowawczego, uwzględniającego zalecane warunki i sposoby realizacji podstawy programowej oraz wdrażanie wniosków z monitorowania i analizowania osiągnięć przedszkolaków przyczynia się do wzrostu kompetencji dzieci określonych w podstawie programowej i ich wszechstronnego rozwoju. Ponadto, w przedszkolu stworzone są optymalne warunki dla dzieci do nabywania wiadomości i umiejętności określonych w podstawie programowej, a stworzona przestrzeń pozwala im na wykorzystanie nabytych wiadomości, umiejętności w zabawie oraz sytuacjach zadaniowych. Rodzice dostrzegają pozytywny wpływ przedszkola na rozwój dzieci i wykorzystywanie przez nie nabytych umiejętności w życiu codziennym, co świadczy o użyteczności stosowanych w placówce form realizacji podstawy programowej. Podkreślono, iż zapewnienie właściwych warunków opieki, pracy i zabawy oraz spójny system oddziaływań wychowawczych wobec dzieci pozytywnie wpływa na respektowanie zasad ustalonych w „Kodeksie Przedszkolaka” i kształtowanie pożądanego systemu wartości. Ponadto, działania wychowawcze, ustalone jednolite zasady zachowania w przedszkolu i właściwe relacje między społecznością przedszkola, wychowankami oraz ich rodzicami wpływają na powszechne poczucie bezpieczeństwa dzieci i przestrzeganie przez nich określonych norm społecznych. Przedszkole dba o dobre relacje i współpracę z rodzicami poprzez systematyczne informowanie o osiągnięciach i problemach dzieci oraz wspiera rodzinę w działaniach wychowawczych, co wpływa na ich zaangażowanie i poczucie współodpowiedzialności za realizowane przez placówkę przedsięwzięcia. Aranżacja przestrzeni przedszkolnej, w której przebywają dzieci pozwala na podejmowanie działań sprzyjających kreowaniu postaw samodzielnego wyboru aktywności w czasie zabaw swobodnych oraz zajęć edukacyjnych zorganizowanych z udziałem nauczycieli. Prowadzone w przedszkolu różnorodne działania wychowawcze oraz funkcjonujący spójny system oddziaływań nauczycieli i rodziców powodują, że dzieci są samodzielne i odpowiedzialne za swoje wybory.

Oprócz ewaluacji problemowej w 2018 roku w ramach nadzoru pedagogicznego sprawowanego przez Kujawsko-Pomorskiego Kuratora Oświaty w Szkole Podstawowej im. Jana Pawła II w Maksymilianowie, Szkole Podstawowej w Niemczu oraz Szkole Podstawowej w Osielsku przeprowadzone zostały kontrole planowe dot. zgodności statutu szkoły z obowiązującym prawem w zakresie oceniania, klasyfikowania i promowania uczniów i słuchaczy określonym ustawą z dnia 7 września 1991 r. o systemie oświaty oraz rozporządzeniem w sprawie oceniania, klasyfikowania i promowania uczniów i słuchaczy w szkołach publicznych. W wyniku kontroli nie wydano szkołom żadnych zaleceń.

## **B. Oświata niepubliczna**

Na terenie Gminy Osielsko funkcjonuje również system niepublicznej oświaty, reprezentowany przez jednostki założone na podstawie art. 168 ustawy z dnia 14 grudnia 2016 r. Prawo oświatowe przez osoby fizyczne lub osoby prawne, dla których Gmina Osielsko pozostaje jedynie organem rejestrującym, i wobec których nie pełni funkcji organu prowadzącego. W Gminie Osielsko funkcjonują następujące niepubliczne przedszkola:

1. Przedszkole Dobrego Pasterza w Żołędowie,

2. Niepubliczne Przedszkole Anglojęzyczne „Tęczowa Kraina” w Niemczu,
3. Przedszkole Niepubliczne „Chatka Puchatka” w Osielsku,
4. Przedszkole Niepubliczne „Humpty Dumpty” w Żołędowie,
5. Przedszkole Dziecięcy Świat Montessori w Niemczu,
6. Przedszkole Niepubliczne „Zameczek II” w Osielsku,
7. Przedszkole Niepubliczne Akademia Przedszkolaka w Osielsku,
8. Niepubliczne Przedszkole Blu w Osielsku.

Na początku roku do przedszkoli niepublicznych uczęszczało łącznie 408 uczniów, w tym do Przedszkola Dobrego Pasterza w Żołędowie- 50 uczniów, do Niepublicznego Przedszkola Anglojęzycznego „Tęczowa Kraina” w Niemczu- 84 uczniów, do Przedszkola Niepublicznego „Chatka Puchatka” w Osielsku- 54 uczniów, do Przedszkola Niepublicznego „Humpty Dumpty” w Żołędowie- 39 uczniów, do Przedszkola Dziecięcy Świat Montessori w Niemczu- 44, do Przedszkola Niepublicznego „Zameczek II” w Osielsku- 79 uczniów, do Przedszkola Niepublicznego Akademia Przedszkolaka w Osielsku- 41 uczniów i do Niepublicznego Przedszkola Blu w Osielsku- 17 uczniów. Pod koniec roku liczba uczniów w niepublicznych przedszkolach wzrosła o 13 osób i wyniosła 421 uczniów.

Przedszkola niepubliczne otrzymują dotację z budżetu Gminy Osielsko zgodnie z art. 17 ust. 3 ustawy z dnia 27 października 2017 r. o finansowaniu zadań oświatowych na każdego ucznia niebędącego uczniem niepełnosprawnym w wysokości równej 75% podstawowej kwoty dotacji dla przedszkoli. W 2018 r. dotacja ta wyniosła 583,10 zł miesięcznie na 1 dziecko. Łącznie w całym roku wypłacono 4 980 miesięcznych rat dotacji na łączną kwotę 2 903 838 zł.

Dodatkowo, zgodnie z powołanym wyżej przepisem, przedszkola niepubliczne otrzymują również dotację na uczniów niepełnosprawnych w wysokości nie niższej niż kwota dotacji przewidziana na takiego ucznia niepełnosprawnego przedszkola w części oświatowej subwencji ogólnej dla gminy. W 2018 r. do trzech przedszkoli niepublicznych uczęszczało 3 uczniów z autyzmem, 2 uczniów z niepełnosprawnościami sprzężonymi oraz 2 uczniów z niepełnosprawnością ruchową w tym afazją. Tym samym dotacja na ucznia z autyzmem wyniosła 4 545,44 zł miesięcznie, na ucznia z niepełnosprawnością ruchową, w tym afazją 1 387,71 zł miesięcznie a na ucznia 6 letniego z niepełnosprawnością ruchową, w tym afazją 1 818,38 zł. Łącznie na wszystkich uczniach niepełnosprawnych w roku 2018 udzielono dotacji w wysokości 225 957,20 zł.

Ponadto na podstawie art. 15 ustawy o finansowaniu zadań oświatowych prowadzone przez osoby prawne niebędące jednostkami samorządu terytorialnego oraz osoby fizyczne przedszkola niepubliczne otrzymują na każde dziecko objęte wczesnym wspomaganie rozwoju, niezależnie od pozostałych dotacji, dotację w wysokości równej kwocie przewidzianej na takie dziecko objęte w części oświatowej subwencji ogólnej. W 2018 r. dotacji na wczesne wspomaganie rozwoju udzielono na 6 uczniów. Kwota miesięcznej dotacji wyniosła 401,96 zł. Łącznie na wszystkie dzieci objęte wczesnym wspomaganie rozwoju w roku 2018 udzielono dotacji w wysokości 21 705,84 zł.

Na podstawie art. 51 powołanej ustawy Gmina Osielsko pokrywa również koszty dotacji udzielonej przez inne jednostki samorządu terytorialnego na mieszkańców Gminy Osielsko w wieku do 6 lat uczęszczających do przedszkoli publicznych i niepublicznych w innych

miejsowościach. W roku 2018 na pokrycie kosztów dotacji udzielonej przez Miasto Bydgoszcz oraz Gminy Dobrcz i Sicienko wydano łącznie 384 088,84 zł. Dodatkowo na podstawie tego samego przepisu Gmina Osielsko uzyskuje zwrot dotacji udzielonej na uczniów w wieku do 6 lat uczęszczających zarówno do Publicznego Przedszkola nr 1 w Osielsku jak i do niepublicznych przedszkoli funkcjonujących na terenie gminy będących mieszkańcami innych jednostek samorządu terytorialnego. W roku 2018 Gmina Osielsko uzyskała zwrot dotacji od Miasta Bydgoszcz oraz Gmin Dobrcz, Nowa Wieś Wielka, Świecie, Koronowo, Sicienko i Dąbrowa Chełmińska.

### **C. Realizacja zadań organu prowadzącego, jednostka obsługi oświaty**

Na podstawie art. 10 ust. 1, w związku z art. 29, do zadań Wójta wykonującego zadania i kompetencje organu prowadzącego należy:

1. zapewnienie warunków działania szkół, w tym bezpiecznych i higienicznych warunków nauki, wychowania i opieki;
2. zapewnienie warunków umożliwiających stosowanie specjalnej organizacji nauki i metod pracy dla dzieci i młodzieży objętych kształceniem specjalnym;
3. wykonywanie remontów obiektów szkolnych oraz zadań inwestycyjnych w tym zakresie;
4. zapewnienie obsługi administracyjnej, finansowej i organizacyjnej szkół;
5. wyposażenie szkół w pomoce dydaktyczne i sprzęt niezbędny do pełnej realizacji programów nauczania, programów wychowawczo-profilaktycznych, przeprowadzania egzaminów oraz wykonywania innych zadań statutowych;
6. wykonywanie czynności w sprawach z zakresu prawa pracy w stosunku do dyrektora szkoły lub placówki.

Obsługę jednostek oświatowych działających na terenie gminy Osielsko prowadzi Zespół do spraw oświaty powołany na mocy Uchwały nr VI/67/97 Rady Gminy Osielsko z dnia 12 grudnia 1997 r. w sprawie utworzenia jednostki budżetowej pod nazwą „Zespół d/s Oświaty” i nadania jej statutu. Po zmianie przepisów ustaw Zespół działa na podstawie Uchwały nr VII/80/2016 Rady Gminy Osielsko z dnia 22 listopada 2016 r. w sprawie określenia jednostki obsługującej, jednostek obsługiwanych oraz zakresu obowiązków powierzonych jednostce obsługującej w ramach wspólnej obsługi, na podstawie której pełni funkcję jednostki obsługującej pozostałe jednostki oświatowe na terenie Gminy Osielsko w rozumieniu art. 10b ust. 1 ustawy z dnia 9 marca 1990 r. o samorządzie gminnym. Do zadań Zespołu do spraw oświaty należy w szczególności:

1. określanie polityki rachunkowości,
2. prowadzenie rozliczeń finansowo-księgowych oraz obowiązującej rachunkowości,
3. prowadzenie ewidencji środków trwałych,
4. sporządzanie obowiązującej sprawozdawczości,
5. prowadzenie ewidencji w zakresie wydatków rzeczowych i osobowych,
6. naliczanie i wypłata wynagrodzeń dla nauczycieli i pracowników administracji i obsługi,
7. prowadzenie postępowań udzielanych na podstawie ustawy Prawo zamówień publicznych.

W roku 2018 w jednostce zatrudnionych było 5 osób w wymiarze 4,75 etatu, w tym 1 osoba na stanowisku kierownika, 1 osoba na stanowisku głównego księgowego, 2 osoby na stanowisku samodzielnego referenta oraz 1 osoba na stanowisku referenta.

Do zadań organu prowadzącego w zakresie oświaty należy zapewnienie bezpłatnego transportu i opieki w czasie przewozu lub zwrot kosztów przejazdu środkami komunikacji publicznej, gdy droga dziecka z domu do przedszkola lub szkoły przekracza 3 km w przypadku dzieci objętych obowiązkowym rocznym wychowaniem przedszkolnym lub oraz uczniów klas I-IV szkoły podstawowej lub 4 km w przypadku uczniów klas V-VIII szkoły podstawowej oraz klas dotychczasowego gimnazjum zgodnie z art. 32 ust. 5 oraz art. 39 ust. 3 ustawy z dnia 14 grudnia 2016 r. Prawo oświatowe. W roku szkolnym 2017/2018 do wszystkich szkół w gminie dowożono łącznie 348 uczniów, natomiast w roku szkolnym 2018/2019 305 uczniów. Dowóz do szkół prowadziło Przedsiębiorstwo Komunikacji Samochodowej w Bydgoszczy Sp. z o.o. na podstawie umowy z dnia 18 sierpnia 2016 r. zawartej na okres od 1 września 2016 r. do 24 czerwca 2018 r. oraz umowy z dnia 27 sierpnia 2018 r. zawartej na okres od 3 września 2018 r. do 21 czerwca 2019 r. Jednostkowa cena brutto za bilet miesięczny, zawierająca podatek od towarów i usług, wynosiła do 24 czerwca 44,80 zł za dowóz uczniów do Szkoły Podstawowej w Osielsku oraz 46,80 zł za dowóz uczniów do Szkoły Podstawowej im. Jana Pawła II w Maksymilianowie oraz Szkoły Podstawowej im. Janusza Korczaka w Żołędowie. W wyniku podpisania nowej umowy z realizatorem dowozu od 3 września cena ta wynosiła 54,00 zł za dowóz uczniów do Szkół Podstawowych w Osielsku, Maksymilianowie oraz Żołędowie. W roku 2018 na dowóz uczniów do szkół na terenie Gminy Osielsko wydano łącznie 158 756 zł.

Dodatkowo zgodnie z art. 39 ust. 4 ustawy z dnia 14 grudnia 2016 r. Prawo oświatowe Gmina Osielsko zapewniła bezpłatny dowóz uczniom z niepełnosprawnościami uczęszczającym do szkół podstawowych i gimnazjów, uczniom szkół ponadgimnazjalnych z niepełnosprawnością ruchową, upośledzeniem umysłowym w stopniu umiarkowanym lub znacznym do ukończenia 21 roku życia oraz uczniom upośledzonym umysłowo w stopniu głębokim, a także uczniom z upośledzeniem umysłowym z niepełnosprawnościami sprzężonymi- do ukończenia 25 roku życia. W przypadku, gdy rodzic sam organizował transport dla dziecka gmina zapewniła zwrot kosztów takiego dowozu. Na podstawie indywidualnych umów zawartych z rodzicami uczniów 10 osobom zwracano koszty dowozu uczniów niepełnosprawnych do szkół w Bydgoszczy. Łącznie na ten cel w roku 2018 wydano 25 431,43 zł.

Do zadań gminy zgodnie z art. 90b ustawy z dnia 7 września 1991 r. o systemie oświaty należy również zapewnienie pomocy materialnej o charakterze socjalnym i motywacyjnym ze środków przeznaczonych na ten cel bezpośrednio w budżecie państwa lub budżecie własnym. W ramach pomocy materialnej o charakterze socjalnym dla uczniów w roku 2018 wypłacane były stypendia szkolne. Zasady przyznawania i wypłaty tych świadczeń określa Uchwała Rady Gminy Osielsko Nr II/13/05 z dnia 30 marca 2005 r. w sprawie regulaminu udzielania pomocy materialnej o charakterze socjalnym uczniom zamieszkałym na terenie Gminy Osielsko. Na wypłatę stypendiów szkolnych w roku 2018 wydatkowano łącznie kwotę 45 077,03 zł, z czego 36 061,62 zł stanowiła dotacja celowa otrzymana na ten cel z budżetu państwa. Stypendia otrzymało 93 uczniów zamieszkałych na terenie gminy, w tym 65 uczniów szkół podstawowych na kwotę 34 426,80 zł,

10 uczniów klas dotychczasowych gimnazjów na kwotę 3 725,36 zł oraz 18 uczniów szkół ponadgimnazjalnych na kwotę 6 924,87 zł. Dodatkowo uczniowie osiągający wysokie wyniki w nauce oraz posiadający znaczne osiągnięcia sportowe otrzymują stypendium szkolne zgodnie z art. 90c ustawy o systemie oświaty. W roku 2018 w ramach świadczeń pomocy materialnej o charakterze motywacyjnym wypłacone zostały stypendia za wyniki w nauce lub za osiągnięcia sportowe w łącznej kwocie 33 410,00 zł. Ponadto uczniowie będący laureatami lub finalistami konkursów przedmiotowych i tematycznych organizowanych lub współorganizowanych przez kuratora oświaty lub ogólnopolskich olimpiad otrzymują nagrodę Wójta Gminy Osielsko na podstawie Uchwały Rady Gminy Osielsko nr IV/32/2014 z dnia 10 kwietnia 2014 r. w sprawie szczegółowych warunków udzielania pomocy dzieciom i młodzieży uzdolnionej w formie nagród przyznawanych przez Wójta Gminy Osielsko. W roku 2018 wypłacono nagrody dla 6 laureatów konkursów przedmiotowych w łącznej kwocie 3 500,00 zł.

Zgodnie z art. 122 ustawy z dnia 14 grudnia 2016 r. Prawo oświatowe Wójt Gminy pracodawcom, którzy zawarli z młodocianymi pracownikami umowę o pracę w celu przygotowania zawodowego przyznaje dofinansowanie kosztów kształcenia w wysokości 8 081,00 zł za każdego młodocianego pracownika. W roku 2018 dofinansowanie to otrzymało 4 pracodawców na łączną kwotę 32 324,00 zł.

W związku z prawem dzieci w wieku 3-5 lat do korzystania z wychowania przedszkolnego w przedszkolu, oddziale przedszkolnym w szkole podstawowej lub innej formie wychowania przedszkolnego Gmina Osielsko ma również obowiązek zapewnić wszystkim uczniom zamieszkałym na terenie gminy miejsce w placówce wychowania przedszkolnego. Zgodnie z art. 31 ustawy z dnia 14 grudnia 2016 r. Prawo oświatowe jeżeli liczba dzieci, którym gmina ma obowiązek zapewnić miejsce w placówce wychowania przedszkolnego, zgłoszonych podczas postępowania rekrutacyjnego przewyższy liczbę miejsc w tej placówce wójt gminy ma obowiązek pisemnie wskazać inną placówkę wychowania przedszkolnego. W roku 2018 w wyniku postępowania rekrutacyjnego do Publicznego Przedszkola nr 1 w Osielsku z powodu braku miejsc nie przyjęto 63 kandydatów. Wszystkim im wskazano miejsca w oddziałach przedszkolnych w szkołach podstawowych, w tym 19 osobom w Szkole Podstawowej w Osielsku, 25 osobom w Szkole Podstawowej w Niemczu oraz 19 osobom w Szkole Podstawowej im. Jana Pawła II w Maksymilianowie.

Do zadań organu prowadzącego należy również przeprowadzanie postępowania egzaminacyjnego na stopień awansu zawodowego nauczyciela mianowanego, przeprowadzanie konkursów na dyrektorów publicznych szkół oraz dokonywanie oceny pracy dyrektorów. W roku 2018 przeprowadzono dwa postępowania egzaminacyjne na stopień nauczyciela mianowanego, które zakończyły się uzyskaniem przez jednego nauczyciela stopnia nauczyciela mianowanego. Dokonano również oceny pracy dyrektora jednej ze szkół podstawowych, ustalając w porozumieniu z organem sprawującym nadzór pedagogicznym ocenę wyróżniającą.

Gmina ma również obowiązek wykonywania remontów obiektów szkolnych oraz zadań inwestycyjnych w tym zakresie. W celu zwiększenia dostępności miejsc wychowania przedszkolnego oraz wychodząc na wprost nadal rosnącym oczekiwaniom mieszkańców Gmina Osielsko w roku 2018 przystąpiła do rozbudowy Publicznego Przedszkola nr 1 w Osielsku. Rozpoczęte w IV kwartale prace budowlane mają na celu stworzenie dwóch

dotychczasowych sal dydaktycznych wraz z niezbędnym zapleczem, dzięki czemu od września 2019 r. liczba miejsc w publicznym przedszkolu zwiększy się o kolejne 50 miejsc i pozwoli na zapewnienie wychowania przedszkolnego łącznie dla 150 dzieci. Ponadto w wyniku reformy systemu edukacji zwiększyła się liczba klas w Szkole Podstawowej w Niemczu, a w konsekwencji również i liczba uczniów i oddziałów. Większa niż pierwotnie przewidywana liczba oddziałów w budynku szkoły wiąże się z niewystarczającą liczbą sal lekcyjnych oraz koniecznością wydłużania czasu pracy szkoły. Realizując potrzebę właściwego funkcjonowania szkoły Gmina Osielsko w roku 2018 rozpoczęła w Niemczu budowę wielofunkcyjnego obiektu przy ul. Henryka Sienkiewicza 4, w którym znalazły się nowe pomieszczenia przeznaczone dla oddziałów Szkoły Podstawowej w Niemczu, i który został przekazany do użytkowania szkole w marcu 2019 r.

Realizując zadania w przedmiocie oświaty wykonywano podjęte przez Radę Gminy, zgodnie z przepisami szczegółowymi, uchwały w sprawach oświaty. W roku 2018 Rada Gminy Osielsko podjęła następujące uchwały:

1. Nr I/4/2018 dnia 16 stycznia 2018 zmieniająca uchwałę w sprawie regulaminu określającego wysokość oraz szczegółowe warunki przyznawania nauczycielom dodatków motywacyjnego, funkcyjnego i za warunki pracy oraz niektóre inne składniki wynagrodzenia,
2. Nr I/5/2018 dnia 16 stycznia 2018 w sprawie ustalenia trybu udzielania i rozliczania dotacji dla niepublicznych placówek wychowania przedszkolnego, dla których Gmina Osielsko jest organem rejestrującym oraz trybu przeprowadzania kontroli prawidłowości ich pobrania i wykorzystania,
3. Nr III/22/2018 dnia 22 marca 2018 w sprawie wskazania uczniom oddziałów klas III Szkoły Podstawowej im. Jana Pawła II w Maksymilianowie miejsca realizacji obowiązku szkolnego w Szkole Podstawowej im. Janusza Korczaka w Żołędowie, powstałej z przekształcenia gimnazjum
4. Nr III/23/2018 dnia 22 marca 2018 w sprawie określenia maksymalnej kwoty dofinansowania ze środków na doskonalenie zawodowe nauczycieli, określenia specjalności i form kształcenia, na które dofinansowanie jest przyznane oraz ustalenia planu dofinansowania form doskonalenia zawodowego nauczycieli ze środków na doskonalenie zawodowe nauczycieli na 2018 rok
5. Nr V/44/2018 dnia 5 czerwca 2018 w sprawie określenia tygodniowego obowiązkowego wymiaru godzin zajęć niektórych nauczycieli w szkołach prowadzonych przez Gminę Osielsko
6. Nr V/45/2018 dnia 5 czerwca 2018 w sprawie zasad udzielania i rozmiaru obniżek tygodniowego obowiązkowego wymiaru godzin zajęć dla nauczycieli, którym powierzono stanowiska kierownicze w szkołach prowadzonych przez Gminę Osielsko
7. Nr VI/59/2018 dnia 7 sierpnia 2018 w sprawie zasad rozliczania tygodniowego obowiązkowego wymiaru godzin zajęć nauczycieli, dla których ustalony plan zajęć jest różny w poszczególnych okresach roku szkolnego
8. Nr VI/60/2018 dnia 7 sierpnia 2018 w sprawie zmiany regulaminu udzielania pomocy materialnej o charakterze socjalnym uczniom zamieszkałym na terenie Gminy Osielsko
9. Nr IV/32/2018 dnia 18 grudnia 2018 w sprawie projektu zmiany uchwały w sprawie dostosowania sieci szkół podstawowych i gimnazjów do nowego ustroju szkolnego,



wprowadzonego ustawą- Prawo oświatowe na okres od dnia 1 września 2017 r. do dnia 31 sierpnia 2019 r.

Ponadto sposób realizacji niektórych zadań określały, wydane wg kompetencji ustawowej Wójta, następujące zarządzenia Wójta Gminy Osielsko:

1. Nr 6/2018 dnia 30 stycznia 2018 w sprawie terminów przeprowadzenia rekrutacyjnego i postępowania uzupełniającego do przedszkola publicznego i oddziałów przedszkolnych.
2. Nr 7/2018 dnia 7 lutego 2018 w sprawie określenia wzorów druków dla udzielenia i rozliczania dotacji dla niepublicznych placówek wychowania przedszkolnego.
3. Nr 14/2018 dnia 30 kwietnia 2018 w sprawie aktualizacji podstawowej kwoty dotacji dla przedszkoli.
4. Nr 18/2018 dnia 5 czerwca 2018 w sprawie powołania Komisji Kwalifikacyjnej rozpatrującej wnioski o przyznanie przez Wójta Gminy Osielsko nagród dzieciom i młodzieży uzdolnionej.
5. Nr 23/2018 dnia 26 czerwca 2018 w sprawie powołania komisji egzaminacyjnej dla nauczyciela ubiegającego się o awans zawodowy na stopień nauczyciela mianowanego.
6. Nr 24/2018 dnia 26 czerwca 2018 w sprawie powołania komisji egzaminacyjnej dla nauczyciela ubiegającego się o awans zawodowy na stopień nauczyciela mianowanego.
7. Nr 48/2018 dnia 30 października 2018 w sprawie przedstawienia Radzie Gminy Osielsko informacji o stanie realizacji zadań oświatowych w roku szkolnym 2017/2018.
8. Nr 49/2018 dnia 30 października 2018 w sprawie aktualizacji podstawowej kwoty dotacji dla przedszkoli i statystycznej liczby dzieci.

## Działalność Gminnego Ośrodka Sportu i Rekreacji w Osielsku w 2018 roku

Gminny Ośrodek Sportu i Rekreacji w Osielsku (GOSiR) został utworzony Uchwałą Rady Gminy Osielsko Nr IV/52/10. Dyrektorem GOSiR-u jest pani Żanetta Kaźmierczak, która działa na podstawie pełnomocnictwa udzielonego przez Wójta zarządzeniem Nr 36/10 z dnia 24 sierpnia 2010 r. W jednostce na dzień 31 grudnia 2018 roku, zatrudnionych było 32 pracowników na 29,5 etatu plus 1 osoba / 1 etat z Powiatowego Urzędu Pracy na 6 m-cy.

Wykaz obiektów użyteczności publicznej będących w użytkowaniu GOSiR w Osielsku przedstawia się następująco:

Miejscowość	Wykaz obiektów
Osielsko	<ul style="list-style-type: none"><li>• Basen ul. Tuberozy</li><li>• Hala sportowa ul. Tuberozy</li><li>• Boisko do baseballa ul. Centralna</li><li>• Korty tenisowe ul. Centralna</li><li>• Boisko do piłki plażowej ul. Centralna</li><li>• Zespół boisk ul. Wierzbowa</li><li>• Plac zabaw ul. Wierzbowa</li></ul>
Niemcz	<ul style="list-style-type: none"><li>• Wielofunkcyjne boisko sportowe ul. Czesława Miłosza</li><li>• Plac zabaw ul. Czesława Miłosza</li><li>• Boisko sportowe ul. K.S. Henryka Mrossa</li><li>• Boisko do siatkówki plażowej ul. J Kusocińskiego</li><li>• Plac zabaw ul. J Kusocińskiego</li></ul>
Żołędowo	<ul style="list-style-type: none"><li>• Stadion sportowy ul. Bydgoska</li><li>• Tory łucznicze ul. Bydgoska</li><li>• Zespół boisk „Orlik” ul. Słoneczna</li><li>• Plac zabaw ul. Słoneczna</li></ul>
Jarużyn	<ul style="list-style-type: none"><li>• Zespół boisk sportowych ul. Prodnia</li><li>• Plac zabaw ul. Prodnia</li><li>• Boisko sportowe ul. Kolonia</li><li>• Plac zabaw ul. Kolonia</li></ul>
Bożenkowo	<ul style="list-style-type: none"><li>• Baza wypoczynkowa ul. Harcerska</li><li>• Plac zabaw ul. Harcerska</li><li>• Boisko do piłki nożnej ul. Osiedlowa</li><li>• Boisko do piłki plażowej ul. Osiedlowa</li><li>• Plac zabaw ul. Osiedlowa</li></ul>

( 25 obiektów)

GOSiR realizuje zadania poprzez administrowanie i rozwijanie bazy sportowej powierzonych jednostce obiektów, organizuje zajęcia, zawody i imprezy rekreacyjno – sportowe, współpracuje ze stowarzyszeniami kultury fizycznej, placówkami oświatowymi i innymi instytucjami, propaguje i koordynuje działalność w zakresie profilaktyki zdrowotnej przez sport i rekreację. Obiekty GOSiR są udostępniane Szkołom Gminnym , Klubom Sportowym, osobom prywatnym, Stowarzyszeniom i instytucjom na zasadach określonych w umowie z uwzględnieniem postanowień zarządzeń Wójta w sprawie cen i opłat za korzystanie z obiektów i urządzeń użyteczności publicznej będących w zarządzie GOSiR.

W 2018 roku na obiektach GOSiR odbyło się kilkadziesiąt imprez sportowych organizowanych lub współorganizowanych przez jednostkę. Z roku na rok zainteresowanie obiektami sportowymi, świadomość i chęć uczestniczenia w imprezach sportowych naszych mieszkańców wzrasta. Poniżej przedstawiamy największe eventy sportowe odbywające się na obiektach GOSiR:

Na basenie GOSiR organizowano m.in.:

- mityng pływacki osób niepełnosprawnych/ Mistrzostwa Powiatu Bydgoskiego (ponad 100 startujących)
- ogólnopolskie zawody pływackie Solano Cup ( ok. 500 startujących)
- pływackie mistrzostwa Gminy (eliminacje do zawodów powiatowych dzieci naszych szkół)
- specjalne zajęcia aqua aerobiku na Dzień Kobiet ( ok. 45 uczestniczek)
- zawody „aquathlon” ( basen + biegi ok. 120 startujących)
- Dzień Dziecka na basenie ( 60 dzieci)
- zajęcia grupowe integracyjne ( grupa osób niepełnosprawnych Delfinki) odbywają się cały rok ( grupa 12 osób)
- wakacyjne zajęcia pływania ( blisko 1508/2018 w roku 2017 /1372 korzystających z wejść za 1 zł
- mikołajki z Dębami ( ok 100 uczestników)
- rodzinne zawody pływackie( ok 40 rodzin)
- zajęcia letnie i zimowe w okresie wakacji
- program „ Zdrowsza, Lżejsza, Piękniejsza”( 35 Pań)
- warsztaty nurkowania przy współpracy z Hufcem ZH
- szkolenie ratowników wodnych przy współpracy z WOPR

W 2018 roku odbywały się bezpłatne zajęcia Nordic Walking, w których mieszkańcy naszej Gminy uczestniczyli dość licznie. GOSiR wspólnie z GOPS realizował program „przeciw upadkom osób starszych”, w którym seniorzy z naszej Gminy objęci byli opieką lekarza, rehabilitanta oraz instruktora sportu.

W 2018 roku GOSiR był organizatorem / współorganizatorem zawodów na stadionie im. Jana Konopczyńskiego w Żołędowie takich jak:

- Mistrzostwa Polski Nordic Walking ( 960 zapisanych)

- Rozgrywki piłki nożnej klubów sportowych Victoria i GLKS ( przygotowanie obiektów i obsługa)
- Mistrzostwa Polski w Łucznictwie( ponad 160 zawodników)
- Memoriał Jana Konopczyńskiego / łucznictwo( ponad 100 zawodników)
- Imprezy Nordic walking/ marsz walentynkowy/ marsz na powitanie wiosny/święteczny
- marsz nordic walking cotygodniowe bezpłatne zajęcia nordic walking (ok. 500 osób)
- Rodzinny rajd rowerowy w 2018 roku wystartowało ponad 380 osób ( 2017r -290).

GOSiR był także organizatorem i współorganizatorem:

- Wakacyjna Zumba Fitness na stadionie w Osielsku ( ponad 60 osób)
- Turnieju Piłki Siatkowej „Memoriał Zbigniewa Sieluka”( 7 zespołów)
- Program „ Zdrowsza, Lżejsza, Piękniejsza”( program autorski ) ponad 35 Pań z terenu Gminy pod okiem dietetyka, psychologa i instruktora przechodziło metamorfozę (sukces - 25 kg zwyciężczyni programu) przy współpracy z Gminną Przychodnią Zdrowia
- Zawodów w zapasach/ Mistrzostwa Polski Juniorów i Kadetów ( ponad 400 zawodników)
- Mistrzostw Polski Juniorów w baseballu
- Pucharu Polski w baseballu
- Turniej tenisa stołowego we współpracy ze świetlicą GOK w Żołędowie
- Współorganizacja ze Szkołami w Osielsku i Niemczu akcji „ Dzień Dziecka” na obiektach sportowych GOSiR( ponad 1500 dzieci)
- Współorganizacja Festynu Jaruzynka odbywającego się na obiektach GOSiR

GOSiR zarządza także bazą wypoczynkową w Bożenkowie na terenie której organizuje się:

- wypoczynek dzieci i młodzieży szkolnej w okresie wakacji letnich, zielone szkoły w terminie wiosennym i jesiennym.
- realizację są programów Gminnego Ośrodka Pomocy Społecznej,
- eventy tj.: Bożenki, Święto Borowika, Dzień Dziecka, Noc Kupały przy współpracy ze świetlicą GOK w Bożenkowie.
- wypoczynek młodzieży Klubów Sportowych.

GOSiR prowadzi stronę internetową [www.gosir.osielsko.pl](http://www.gosir.osielsko.pl) oraz konto na fb (ponad 1000 polubień), na którym prezentuje ofertę dla mieszkańców i informuje o bieżących wydarzeniach.

GOSiR prowadzi współpracę z Metropolią Bydgoską organizując akcje bilet za 50%. Wiele z imprez organizowanych przez GOSiR jest wspieranych przez lokalne media w tym TVB, radio PiK, gazetę Powiat, gazetę pomorską, express bydgoski.

W minionym roku, w wyniku prac i zabiegów wykonanych dotychczas poprawił się bardzo znacząco stan murawy na stadionie w Żołędowie i określany jest obecnie jako zadawalający.

W roku 2018 plan dochodów wykonano w 106% uzyskując kwotę 454.099 zł netto.

Planowane wydatki zostały ustalone na kwotę 3.004.130 zł, z czego wydano 3.001.495,12 zł blisko 100 % w tym;

- ✓ Wydatki bieżące - 2.922.064,59 zł,
- ✓ Wydatki inwestycyjne - 79.430,53 zł.

Wydatki bieżące można pogrupować następująco:

- 1) Funkcjonowanie basenu – 1.816.247,76 zł + 14.150,63 ( inwestycje ),
- 2) Utrzymanie boisk, stadionów i Orlików na terenie gminy Osielsko – 343.335,13 zł, + 20.999,90 zł ( inwestycje );
- 3) Funkcjonowania bazy wypoczynkowej w Bożenkowie – 68.949,87 zł + 44.280 zł (inwestycje ). Szczegółowe informacje dostępne w rocznej informacji opisowej GOSiR.

GOSiR w Osielsku, aktywnie pozyskuje sponsorów do realizacji zaplanowanych w 2018 roku programów i zawodów. Łącznie uzyskane wsparcie wynosiło 24.700 zł.

GOSiR realizuje również wnioski zgłaszane przez Kluby Sportowe, dyrekcję Szkół Gminnych, rady sołeckie, radnych a także mieszkańców. Dbając o bezpieczeństwo i zadowolenie mieszkańców wspólnie z Urzędem Gminy w 2018 roku zrealizowano następujące inwestycje:

- wykonano oświetlenie na placu zabaw w Jaruzynie ( Urząd Gminy)
- remont i modernizacja bazy wypoczynkowej w Bożenkowie / wyposażenie kuchni (GOSiR)
- zmiana sposobu zarządzania kortem od sierpnia 2018 roku odnotowano 704 godzin korzystania z obiektu w przeciągu 10 sierpnia - 9 listopad (GOSiR)
- zakup sprzętu sportowego na wszystkie obiekty realizacja na podstawie potrzeb zgłaszanych przez KS i mieszkańców ( GOSiR)
- demontaż starych urządzeń na placach zabaw(GOSiR)/ montaż nowych (Urząd Gminy)
- wykonanie nowych strzałochwyłów dla KS Łuczniczka Żołędowo (GOSiR)
- wykonanie parkingu wzdłuż hali gimnastycznej (Urząd Gminy)
- wykonanie ogrodzenia bazy wypoczynkowej Bożenkowo (GOSiR)
- zaprojektowanie i wykonanie instalacji elektrycznej na stadionie bejsbolowym ( GOSiR)

Przez okres całego roku 2018 GOSiR dbał o prawidłowe funkcjonowanie wszystkich administrowanych obiektów, tworzył kalendarz wydarzeń sportowych w oparciu o zapotrzebowanie Klubów Sportowych oraz indywidualnych mieszkańców. Nadrzędnym celem było i jest zapewnienie odpowiedniego bezpieczeństwa wszystkim korzystającym z obiektów. Wykonywane są niezbędne przeglądy techniczne, a awarie są usuwane na bieżąco. W 2018 roku Najwyższa Izba Kontroli dokonała audytu stanu Orlika w Żołędowie oceniając jego stan i utrzymanie na bardzo dobry. Cykliczne kontrole stanu czystości i badania wody (Baza Bożenkowo, basen) wykazują również, iż spełniane są wszystkie normy. Mieszkańcy, a przede wszystkim młodzież, korzystająca z obiektów GOSiR może mieć pewność, iż wszystkie obiekty na terenie naszej Gminy zarządzane są z troską o bezpieczeństwo użytkowników.

## **Działalność kulturalna GOK – u w 2018 roku**

**I. Gminny Ośrodek Kultury (GOK)** został powołany decyzją Gromadzkiej Rady Narodowej w 1964 r. Na mocy ustawy z dnia 25 października 1991 r. o organizowaniu i prowadzeniu działalności kulturalnej GOK stał się instytucją kultury.

Na dzień 31 XII 2018 r., w GOK-u zatrudnionych było 15 osób. Dyrektorem ośrodka jest Marek Manuszewski.

Celem działania GOK jest prowadzenie wielokierunkowej działalności kulturalnej i rekreacyjnej. Do zadań placówki należy także współdziałanie z innymi podmiotami (organizowanie wspólnych imprez, np. współdziałanie z GOPS, Radami Sołeckimi, Przychodnią w Osielsku, parafiami z gminy, LOK, szkołami) oraz piecza nad 9 placami zabaw i 2 siłowniami zewnętrznymi na terenie Gminy.

GOK prowadzi działalność kulturalną w 7 placówkach: w siedzibie GOK-u w Osielsku, w świetlicach Jaruzyn, Niemcz, Żołędowo, Bożenkowo, Maksymilianowo i Niwy -Wilcze.

### **Najważniejsze imprezy/wydarzenia organizowane (lub współorganizowane) przez GOK Osielsko i podległe placówki w 2018r.**

1. Wielka Orkiestra Świątecznej Pomocy – Sztab Gminy Osielsko – uczestniczyło około 90 osób.
2. Koncert noworoczny GOK Osielsko – uczestniczyło około 95 osób.
3. Koncert noworoczny w Żołędowie – uczestniczyło około 50 osób.
4. Współorganizacja Festynu Rodzinnego w Niemczu – uczestniczyło około 150 osób.
5. Współorganizacja Festynu Rodzinnego w Maksymilianowie – ok. 110 uczestników.
6. Współorganizacja Festynu w Jaruzynie – uczestniczyło około 100 osób.
7. Święto Borowika w Bożenkowie – uczestniczyło około 70 osób.
8. Zjazd Bożen w Bożenkowie – uczestniczyło około 60 osób.
9. Święto Gminy Osielsko/Uroczyste otwarcie Świetlicy w Żołędowie – ok. 120 osób.
10. Festyn Rodziny w Żołędowie – uczestniczyło około 200 osób.
11. Spotkania ze znanymi ludźmi GOK – Spotkanie z podróżnikiem – około 30 osób.
12. Wystawa plastyczna GOK – „W Paryskich klimatach” – uczestniczyło około 70 osób.
13. Koncert z okazji Dnia Kobiet – występ Grażyny Łobaszewskiej GOK Osielsko – uczestniczyło około 120 osób.
14. Koncert z okazji Dnia kobiet w Bożenkowie – uczestniczyło około 40 osób.
15. Koncert z okazji Dnia kobiet w Maksymilianowie – uczestniczyło około 60 osób.
16. Mini koncerty z okazji Walentynek – GOK, Bożenkowo, Żołędowo – uczestniczyło średnio po 50 osób.
17. Powiatowy Przegląd Teatrów Dziecięcych „Maski” w Maksymilianowie – ok. 120 uczestników.
18. Regionalny przegląd wokalny – przy Świetlicy Żołędowo – ok. 150 uczestników.
19. Imprezy z okazji Dnia Dziecka – we wszystkich placówkach – średnio około 40 osób.
20. Spotkania z cyklu „Humor na Maksa” – Świetlica Maksymilianowo – uczestniczyło
21. Wigilijne Spotkania Klubów Seniora (we wszystkich placówkach) – uczestniczyło około 200 osób.
22. Wigilijne spotkania KGW – uczestniczyło około 70 osób.
23. Koncerty świąteczne w GOK Osielsko II tury – uczestniczyło 200 osób.
24. Koncert świąteczny Świetlica Bożenkowo – uczestniczyło 40 osób.
25. Koncert kolęd i pastorałek w Żołędowie – uczestniczyło około 60 osób.
26. Występ teatru Vaška w Niemczu – 2 razy i Wilczu – średnio uczestniczyło 30 osób.

27. Spotkania „Andrzejkowe” – we wszystkich placówkach – średnio po 30 osób.
28. Warsztaty rękodzieła dla dorosłych – we wszystkich placówkach - 1 raz w miesiącu – uczestniczy średnio 10 osób.
29. Wycieczki klubów seniora – 14 razy – dotyczy wszystkich placówek– uczestniczyło średnio 30 osób.
30. Koncert z okazji 11 listopada – uczestniczyło około 100 osób
31. Koncert z okazji 11 listopada w Maksymilianowie – uczestniczyło około 70 osób.
32. Współorganizacja koncertu z okazji 100 LECIA NIEPODLEGŁOŚCI – uczestniczyło około 80 osób.
33. Wycieczki U3W Osielsko – 3 razy - uczestniczyło średnio 25 osób.

#### Stałe zajęcia Gminnego Ośrodka Kultury w Osielsku

Lp.	Nazwa zajęć	Średnia ilość uczestników
1.	Kółko plastyczne – 1x w tygodniu	2 gr. po 18 osób
2.	Zajęcia z Robotyki - 1x w tygodniu po 2 godziny	1 gr. 14 osób
3.	Kółko szachowe – 1x w tygodniu	2 gr po 3 osób
4.	Uniwersytet Trzeciego Wieku – Filia WSG, wykłady 2 x w m-cu	54 osób
5.	Studio Piosenki GOK – 2x w tygodniu	18 osób,
6.	Klub Seniora - 1x w miesiącu	58 osób
7.	Koło modelarskie – 1 x w tygodniu	1 gr. 7 osób
8.	Fitness – 2 x w tygodniu	20 osób
9.	Grupa „Kobietą Być” – 2 x w miesiącu	25 osoby
10.	Nauka gry na pianinie – 4 x w tygodniu	26 osób
11.	Nauka gry na gitarze – 1 x w tygodniu	7 osób
12.	Zajęcia karate – 3x w tygodniu	2 gr. – po 35 osób
13.	Zumba - 2 x w tygodniu	13 osób
14.	Zajęcia j. angielskiego + 50 – 1x w tygodniu	8 osób
15.	Grupa plastyczna dla dorosłych - 1 x w tygodniu	9 osób,
16.	Zimowisko – 1 tydzień	15 osób
17.	Półkolonie letnie – 1 tydzień	15 osób
18.	Letnie warsztaty plastyczne - 1 tydzień	18 osób
19.	Letnie warsztaty modelarskie – 3 dni	10 osób
20.	Letnie warsztaty wokalne – 4 dni	11 osób
21.	Letnie warsztaty pianistyczne – 3 dni	8 osób
22.	Letnie warsztaty ceramiczne – 4 dni	18 osób

**Sukcesy uczestników zajęć:**

- II miejsce na Mistrzostwach Województwa Przedszkolaków w Szachach – 2018 r.,
- II miejsce na Regionalnym Przeglądzie Wokalnym w Żołędowie 2018 r.,
- wyróżnienie na Wojewódzkim Walentynkowym Konkursie Wokalnym 2018 r.

**Stałe zajęcia w Świetlicy w Żołędowie**

Lp.	Nazwa zajęć oraz częstotliwość zajęć	Średnia ilość uczestników
1.	Kółko plastyczne, ceramiczne – 2 x w tygodniu	14 osób
2.	Zespół wokalny – 3x w tygodniu po 2 godz.	2 grupy po 8 osób
3.	Klub seniora - 1x w miesiącu po 2 godz.	28 osób,
4.	Koło Gospodyń Wiejskich – 1x w miesiącu po 3 godziny	30 osób
5.	Zajęcia Urbanize dla pań – 1 x w tygodniu	10 osób
6.	Zajęcia taneczne – 1 x w tygodniu – 2 godziny	10 osób
7.	Koło kulinarne – 2x w miesiącu	10 osób
8.	Zajęcia komputerowe – 1x w tygodniu	17 osób
9.	Warsztaty letnie - 2 tygodnie	18 osób
10.	Indywidualna nauka emisji głosu - 3 x w tygodniu	7 osób
11.	Zajęcia nauki gry na gitarze - 1 raz w tygodniu	10 osób
12.	Zajęcia świetlicowe – codziennie	35 osób
13.	Zajęcia szachowe do 30.06.2018	7 osób

**Sukcesy uczestników zajęć:**

- Wyróżnienie w kategorii solista w Wojewódzkim Konkursie Poezji Śpiewanej MDK 4 Bydgoszcz.
- II miejsce w kategorii solista 6-9 lat w II Regionalnym Konkursie Wokalnym „Śpiewam o miłości” – Żołędowo.
- III miejsce w kategorii solista powyżej 18 lat w II Regionalnym Konkursie Wokalnym „Śpiewam o miłości” – Żołędowo.



### Stale zajęcia w Świetlicy Maksymilianowo

Lp.	Nazwa zajęć oraz częstotliwość zajęć	Średnia ilość uczestników
1.	Koło małego Badacza - 1 x w tygodniu	10 osób
2.	U3W Filia U3W - 2 x w miesiącu	25 osób
3.	Koło malucha - 5x w tygodniu do 30.06.2018	8 osób
4.	Korepetycje z matematyki - 2x w tygodniu	3 osób
5.	Klub seniora - 1x w miesiącu 2 godziny	25 osób
6.	Koło Gospodyń Wiejskich 1x w miesiącu	26 osób
7.	Zajęcia z Robotyki - 1 x w tygodniu, 2 godziny	7 osób
8.	Półkolonie letnie (dwie tury) oraz zimowe	15 osób
9.	Koło małego artysty - 1x w tygodniu	14 osób
10	Klub małego kucharza - 1x w tygodniu	20 osób
11	Zajęcia taneczno-rytmiczne - 1x w tygodniu	10 osób
12	Joga - 2x w tygodniu	9 osób
13.	Programowanie gier - 1x w tygodniu	14 osób
14.	Urbhanize dla pań - 1x w tygodniu	6 osób
15.	Zumba - 1x w tygodniu	8 osób

### Stale zajęcia w Świetlicy Niemcz

Lp.	Nazwa zajęć oraz częstotliwość zajęć	Średnia ilość uczestników
1.	Kółko szachowe - 1x w tygodniu do 30.06.2018	7 osób
2.	Zajęcia plastyczne - 1x w tygodniu	12 osób
3.	Koło teatralne - 1x w tygodniu	7 osób
4.	Zajęcia kulinarne - 1x w tygodniu	15 osób
5.	Klub seniora - 1x w miesiącu 2 godziny	26 osób
6.	Koło Gospodyń Wiejskich - 1x w m-cu po 3 godziny	13 osób
7.	Półkolonie letnie (dwie tury) oraz zimowe	15 osób
8	Gry i zabawy dla dzieci - 5x w tygodniu	10 osób
9	Callanetics - 1x w tygodniu	13 osób
10	Język angielski dla dzieci - cały tydzień	18 osób
11.	U3W	21 osób

### Stale zajęcia w Świetlicy Jaruzyn

Lp.	Nazwa zajęć oraz częstotliwość zajęć	Średnia ilość uczestników
1.	Koło plastyczne – 1x w tygodniu	18 osób
2.	Zajęcia z maluchami codziennie	5 osób
3.	Zajęcia sportowe – 1x w tygodniu	6 osób
4.	Zajęcia nordic walking 1 x w tygodniu	4 osób
5.	Zajęcia świetlicowe – 5x w tygodniu	10 osób
6.	Zajęcia szachowe – 1 x w tygodniu	7 osób,
7.	Klub seniora – 1x w miesiącu	10 osób
8.	Półkolonie letnie i zimowisko (1 tydzień)	7 osób
9.	Zumba dla dzieci – 1 x w tygodniu	12 osób
10	Zajęcia komputerowe oraz gry na x-box – 5 x w tygodniu	9 osób
11	Pomoc w odrabianiu lekcji – 5 x w tygodniu	10 osób
12	Zajęcia relaksacyjne – 1 x w tygodniu	11 osób

### Stale zajęcia w Świetlicy Bożenkowo

Lp.	Nazwa zajęć oraz częstotliwość zajęć	Średnia ilość uczestników
1.	Koło plastyczne – 3x w tygodniu	7 osób
2.	Zajęcia z maluchami – 5x w tygodniu	9 osób
3.	Półkolonie letnie i zimowisko (1 tydzień)	7 osób
4.	Zajęcia świetlicowe (gry i zabawy) – 4x w tygodniu	8 osób
5.	Pomoc w odrabianiu lekcji – 3x w tygodniu	3 osoby
6.	Warsztaty rękodzieła – 3x w miesiącu	13 osób
7.	Klub seniora – 1 x w miesiącu	16 osoby
8.	Zajęcia Fitness – 5x w tygodniu	4 osób
9	Zajęcia umuzykalniające – 1x w tygodniu	9 osób

## Stale zajęcia w Świetlicy Niwy-Wilcze

Lp.	Nazwa zajęć oraz częstotliwość zajęć	Średnia ilość uczestników
1.	Koło rekreacyjne – 1x w tygodniu	7 osób
2.	Półkolonie letnie i zimowisko - 1 tydzień	7 osób
3.	Zajęcia świetlicowe (gry i zabawy) - 3x w tygodniu	7 osób
4.	Koło szachowe – 1 x w tygodniu	3 osób
5.	Klub Seniora – 1x w miesiącu	9 osób

Ponadto wszyscy instruktorzy organizują zajęcia doraźne, np. wyjazdy do kina, spacery po okolicach, bale karnawałowe, zabawy, ogniska. Instruktorzy również biorą czynny udział w organizacji gminnych imprez plenerowych.

Gminny Ośrodek Kultury wydaje cyklicznie „Panoramę Osielską” – 6 numerów w roku średnio 32 strony, w nakładzie 1.200 sztuk.

Gminny Ośrodek Kultury prowadzi stronę internetową; [www.gok-osielsko.eu](http://www.gok-osielsko.eu), oraz [www.facebook.com/GOK.OSIELSKO](https://www.facebook.com/GOK.OSIELSKO), na której prezentuje ofertę dla mieszkańców w siedzibie GOK i wszystkich świetlicach.

## II. Place zabaw

GOK Osielsko administruje następujące obiekty:

- plac zabaw przy ul. Zatokowej w Osielsku,
- plac zabaw przy ul. Kolonijnej w Osielsko,
- siłownię zewnętrzną przy ul. Irysowej w Osielsku,
- plac zabaw przy ul. Pałacowej w Żołędowie,
- siłownię zewnętrzną przy ul Wierzbowej w Żołędowie,
- plac zabaw przy ul. Pod Wierzbami w Niemczu,
- plac zabaw przy ul. Ptasiej w Maksymilianowie,
- plac zabaw i siłownię zewnętrzną przy ul. Kościelnej w Maksymilianowie,
- plac zabaw przy ul. Słupskiej w Wilczu,
- plac zabaw przy ul. Jaskółczej w Myślęcinku,
- plac zabaw przy ul. Rybienieckiej w Niwach.

W roku 2018 doposażone zostały w nowy sprzęt następujące place:

- Plac zabaw ul, Słupska w Wilczu: bujak „Hipcio”, bujak „Kogucik”, huśtawka pojedynczy „Bocianie gniazdo”, karuzela tarczowa, urządzenie kółko i krzyżyk.
- Plac zabaw ul. Irysowa w Osielsku: foto pułapka, kosz na śmieci, ławka Viking – 2 szt., urządzenie jeździec, urządzenie Orbitrek, urządzenie poręcz i motyl, urządzenie. prasa nożna, urządzenie rower, urządzenie szachownica.
- Plac zabaw ul. Zatokowa w Osielsku: piaskownica.
- Plac zabaw ul. Kościelna w Maksymilianowie: huśtawka dwuosobowa.

Zgodnie z przepisami wykonywane są na zlecenie GOK-u 1 raz w roku przeglądy techniczne tych placów przez podmiot zewnętrzny, 2 razy w roku wymieniany jest piasek w piaskownicach oraz są koszone bieżąco tereny zielone, na których mieszczą się w/w place. Jeden raz w tygodniu wywożone są odpady. Dla poprawy bezpieczeństwa na bieżąco, pracownik GOK Osielsko dokonuje kontroli i napraw zniszczonych urządzeń.

## Gminna Biblioteka Publiczna w Osielsku w 2018 roku

### I. Status formalno-prawny bibliotek:

Biblioteka jest samodzielną instytucją kultury wpisaną do „Rejestru instytucji kultury” pod poz. 2. Liczba placówek:

- Gminna Biblioteka Publiczna w Osielsku
- Filia GBP w Żołędowie.

Nie zachowały się dokumenty o utworzeniu Biblioteki i na podstawie pierwszego wpisu do inwentarza przyjęto, że została utworzona w 1949 r. Początkowo istniała pod nazwą Gromadzka Biblioteka Publiczna,

Podstawą działalności biblioteki był powojenny ogólnopolski Projekt organizacji sieci bibliotek publicznych unormowany Dekretem „*O bibliotekach i opiece nad zbiorami bibliotecznymi*” z 17 kwietnia 1946 r., który określał zadania, strukturę i podstawy finansowe bibliotek powszechnych.

### II. Zatrudnienie (stan na 31.12.2018)

- Kierownik GBP – 1 etat,
- Bibliotekarka w Osielsku – 1 etat
- Bibliotekarka w Żołędowie – ¼ etatu
- Główna księgową – 1/8 etatu

### III. Dostępność do Biblioteki:

Biblioteki są czynne 5 dni w tygodniu: od poniedziałku do piątku:

- GBP w Osielsku czynna przez 4 dni w tygodniu przez 10 godzin i 1 raz 8 godzin.
- Filia w Żołędowie czynna przez 5 dni w tygodniu po 6 godzin.

### IV. E-usługi bibliotek:

Obsługa czytelników w bibliotekach jest w pełni zautomatyzowana:

- czytelnicy mają możliwość logowania się do własnego konta, dzięki temu zdalnie zamawiają, rezerwują książki i prolongują terminy zwrotu.
- działa usługa automatycznego przypominania o zbliżającym się terminie zwrotu wypożyczonych woluminów, a także automatyczne monitowanie w przypadku przekroczenia terminu planowanego zwrotu wypożyczonych pozycji.
- Kategorie użytkowników logujących się:
  - - głównie osoby pracujące umysłowo – 1.411 logowań;
  - - najczęściej osób w wieku 25-44 i 45-60 lat – łącznie 1.688 logowań;
- liczba wejść – 2.099 logowań w ciągu roku.
- zamówiono 381 woluminów,
- zarezerwowano 474 woluminów,
- prolongowano 451 woluminów.

W porównaniu z danymi statycznymi za 2017 rok zanotowano wzrost liczby logowań o ok. 46% i najczęściej logowały się osoby pracujące umysłowo w wieku 25-60 lat.

### V. Zbiory biblioteczne:

#### 1. Liczebność zbiorów na 31.12.2018:

- GBP w Osielsku – 20.348 woluminów;
- Filia w Żołędowie – 10.916 woluminów.

## 2. Zakup książkowych nowości wydawniczych

Placówka	Środki własne		Dotacje z innych źródeł		Razem wartość
	Ilość	Wartość	Ilość	Wartość	
GBP w Osielsku	576	12.870,88	287	6.276,42	19.147,30
Filia w Żołędowie	254	5.766,47	155	3.476,58	9.243,05
<b>R a z e m</b>	<b>830</b>	<b>18.637,35</b>	<b>442</b>	<b>9.753,00</b>	<b>28.390,35</b>

Dotacje na zakup książek z innych źródeł, otrzymane w 2018 r.:

- Powiat bydgoski - 1.000,00
- Minister Kultury i Dziedzictwa Narodowego – 8.753,00

### 1. Dary od czytelników przyjęte na stan bibliotek:

Placówka	Ilość	Wartość
GBP w Osielsku	207	3.038,00
Filia w Żołędowie	98	1.448,50
<b>R a z e m</b>	<b>306</b>	<b>4.486,50</b>

## VI. Czytelnicy i wypożyczenia:

Placówka	Aktywnie wypożyczający □	Liczba odwiedzin	Liczba wypożyczeń
GBP w Osielsku	1.177	12.118	21.448
Filia w Żołędowie	402	2.158	3.781
<b>R a z e m</b>	<b>1.579</b>	<b>14.276</b>	<b>25.229</b>

□ czytelnicy aktywnie wypożyczający to osoby, które przynajmniej raz w roku odwiedziły bibliotekę i wypożyczyły książki. W tych statystykach nie ma użytkowników, którzy odwiedzili bibliotekę ale książek nie wypożyczyli.

Porównując dane statystyczne w 2018 roku zanotowano wzrost liczby czytelników o ok. 3%, a wypożyczeń o ok. 2,4%.

## VII. Komputeryzacja bibliotek:

- Biblioteki w gminie Osielsko są w pełni skomputeryzowane. Baza katalogu jest opracowana w 100% i dostępna on-line: [www.osielsko-gbpsowwwa.pl](http://www.osielsko-gbpsowwwa.pl).
- wykorzystywane oprogramowania biblioteczne to program SOWA firmy Sokrates w usłudze hostingu.
- źródła finansowania - całość kosztów finansowania komputeryzacji bibliotek pokrywana jest z rocznej dotacji organizatora.
- dostęp do Internetu jest bezpłatny dla wszystkich użytkowników przy stanowiskach komputerowych w bibliotekach. Warunki korzystania normuje wewnętrzny Regulamin. Brak dostępu WIFI dla użytkowników.

Przepustowość łączny jest maksymalna na jaką pozwalają warunki techniczne - 6 Mb.

## Gminny Zakład Komunalny

Gminny Zakład Komunalny w Żołędowie (w skrócie GZK) funkcjonuje w formie zakładu budżetowego. Został utworzony w celu wykonywania zadań gminy o charakterze użyteczności publicznej. Akt założycielski - uchwała Nr IX/43/91 Rady Gminy Osielsko z dnia 21 grudnia 1991 r., ostatnie zmiany: Uchwała Nr I/6/2013 z dnia 29 stycznia 2013 r. oraz Uchwała nr VI/68/2016 z dnia 18 października 2016 r.). Dyrektorem GZK jest pan Leszek Dziamski.

### Zatrudnienie w GZK wg rodzajów działalności na 31.12. 2018

Nazwa działalności	Ilość etatów
Gospodarka komunalna	8
Dostarczanie wody	9
Drogi gminne	12
Gospodarka ściekowa	9
Tereny zielone	1
PSZOK	1
<b>Razem:</b>	<b>40</b>

Uwaga! etat dyrektora, księgowości i inne administracyjne są wykazane w gospodarce komunalnej

### Schemat organizacyjny GZK



**Wykaz pojazdów GZK (stan na 31.12.2018)**

<b>L.p</b>	<b>Rodzaj pojazdu</b>	<b>Nr. rejestrac.</b>	<b>Przeznaczenie</b>
1	Lublin	CBY 27 JY	90004 Tereny Zielone
2	Citroen Berlingo	CBY 90 SC	60016 Drogi gminne
3	Citroen Berlingo	CBY 87 SN	40002 Woda
4	Citroen Berlingo	CBY 5Y 46	40002 Woda
5	Citroen Berlingo	CBY 1452F	90017 Gospodarka Komunalna
6	Citroen Berlingo	CBY JX 07	40002 Woda
7	Citroen Berlingo	CBY 4059F	90017 Gospodarka Komunalna
8	Jelcz - piaskarka	BCD 5379	60016 Drogi gminne
9	Jelcz - piaskarka	CBY F991	60016 Drogi Gminne
10	Man-TGL 8.150	CBY 0462F	40002 Woda
11	Man -asenizacyjny	CBY 89 E5	90001 Gospodarka ściekami
12	Man- wywrotka	CBY 39 V5	60016 Drogi
13	Man- asenizacyjny	CBY 5K 68	90001 Gospodarka ściekami
14	Man-specjalny	CBY 7203F	60016 Drogi gminne
15	Ciągnik Pronar 320 AMK	CBY N 552	60016 Drogi gminne
16	Ciągnik Ursus	BYN 745Y	90004 Tereny Zielone
17	Ciągnik Ursus	BYN 742Y	60016 Drogi gminne
18	Ciągnik Zetor	CBY FP12	60016 Drogi gminne
19	Równiarka D3	Równiarka D3	60016 Drogi gminne
20	Równiarka XCMG	GR-135 Europa	60016 Drogi gminne
21	Renault Master	CBY JJ 46	90001 Gospodarka ściekami
22	Renault Mascott	CBY 54 SY	90017 Gospodarka Komunalna
23	Iveco Daily	CBY 1433 F	40002 Woda
24	Iveco Daily	CBY 2767F	40002 Woda
25	Iveco Daily	CBY 4029 F	60016 Drogi gminne
26	Wuko	CBY F- 151	90001 Gospodarka ściekami
27	Koparko-ładowarka	CASE 580 SR 3	40002 Woda
28	Koparko-ładowarka	CASE 580 SM	60016 Drogi gminne
29	Przyczepa Niewiadów	CBY 04 U1	60016 Drogi gminne
30	Przyczepa autosan	BYU 883 N	60016 Drogi gminne
31	Walec	BRAK	60016 Drogi gminne
32	Rębak Skorpion	CBY R 188	60016 Drogi Gminne
33	Walec drogowy GR-135	MBU RW -140	60016 Drogi gminne
34	Ciągnik New Holland	CBY FP11	90017 Drogi gminne

### Zbiorowe zaopatrzenie w wodę - ilość przyłączy i sprzedaż wody

Lp.	solectwo	31.12. 2014 r.	31.12. 2015 r.	31.12. 2016 r.	31.12. 2017 r.	30.09. 2018 r.	31.12.2018	Uwagi l. podliczn
1.	Jarużyn	119	122	140	149	158	163	-
2.	Maksymilianowo	478	486	508	523	535	538	298
3.	Niemcz	1 175	1 181	1 213	1 261	1 321	1329	620
4.	Niwy-Wilcze	256	273	286	324	352	369	70
5.	Osielsko	1 567	1 665	1 730	1 768	1 838	1846	895
6.	Żołędowo	403	414	439	445	445	451	204
7.	Bożenkowo	22	22	31	43	46	47	-
<b>Ogółem ilość przyłączy</b>		<b>4 020</b>	<b>4 163</b>	<b>4 347</b>	<b>4 513</b>	<b>4 695</b>	<b>4746</b>	<b>2 087</b>
<b>Sprzedaż wody w tys. m<sup>3</sup></b>		<b>655,9</b>	<b>726,4</b>	<b>718,83</b>	<b>677,14</b>	<b>692,2</b>	<b>917,1</b>	
<b>- gm. Osielsko</b>		<b>635,5</b>	<b>706,5</b>	<b>710,03</b>	<b>669,00</b>	<b>681,4</b>	<b>897,7</b>	<b>202,5</b>
<b>- poza teren gminy</b>		<b>20,4</b>	<b>19,9</b>	<b>8,8</b>	<b>8,14</b>	<b>10,8</b>	<b>19,4</b>	
<b>Długość sieci w km</b>			<b>157,44</b>	<b>168,7</b>	<b>177,3</b>		<b>181,96</b>	

Dane w uwagach dot. podliczników – do podlewania ogrodów

Źródło: Dane przekazane przez Gminny Zakład Komunalny w Żołędowie

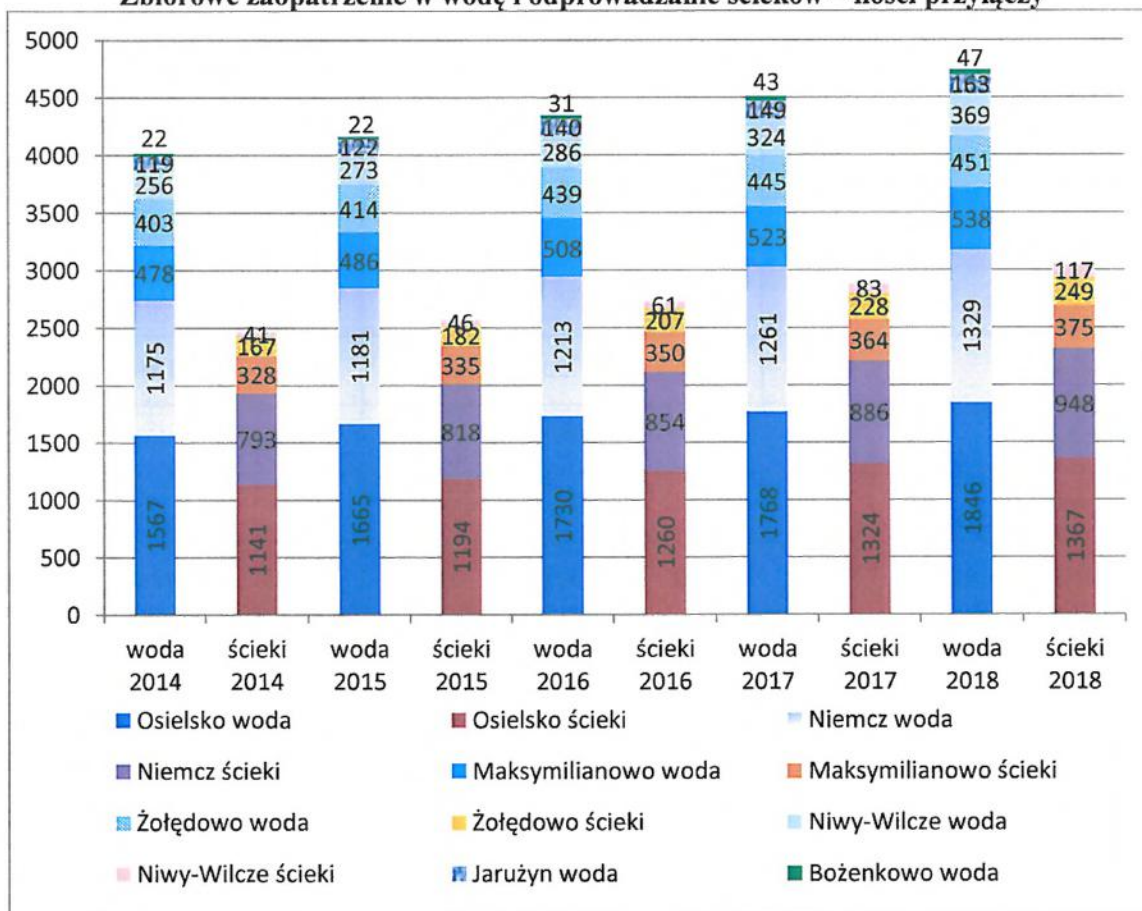
### Zbiorowe odprowadzanie ścieków - ilość przyłączy i sprzedaż w m<sup>3</sup>

Lp.	solectwo	31.12. 2014 r.	31.12. 2015 r.	31.12. 2016 r.	31.12. 2017 r.	30.09. 2018 r.	31.12. 2018 r.
1.	Maksymilianowo	328	335	350	364	375	375
2.	Niemcz	793	818	854	886	936	948
3.	Osielsko	1 141	1 194	1 260	1 324	1 349	1367
4.	Żołędowo	167	182	207	228	239	249
5.	Niwy - Wilcze	41	46	61	83	102	117
<b>Ogółem ilość przyłączy</b>		<b>2.470</b>	<b>2.575</b>	<b>2.732</b>	<b>2.885</b>	<b>3001</b>	<b>3056</b>
<b>Sprzedaż usług w tys. m<sup>3</sup></b>		<b>470,8</b>	<b>438,2</b>	<b>496,5</b>	<b>522,2</b>	<b>460,2</b>	<b>608,3</b>
<b>dla Gm. Osielsko</b>		<b>402,9</b>	<b>357,8</b>	<b>389,9</b>	<b>405,1</b>	<b>350,1</b>	<b>477,6</b>
<b>Długość sieci w km</b>			<b>136,5</b>	<b>139,7</b>	<b>145,8</b>		<b>149,95</b>

Źródło: Dane Gminnego Zakładu Komunalnego w Żołędowie

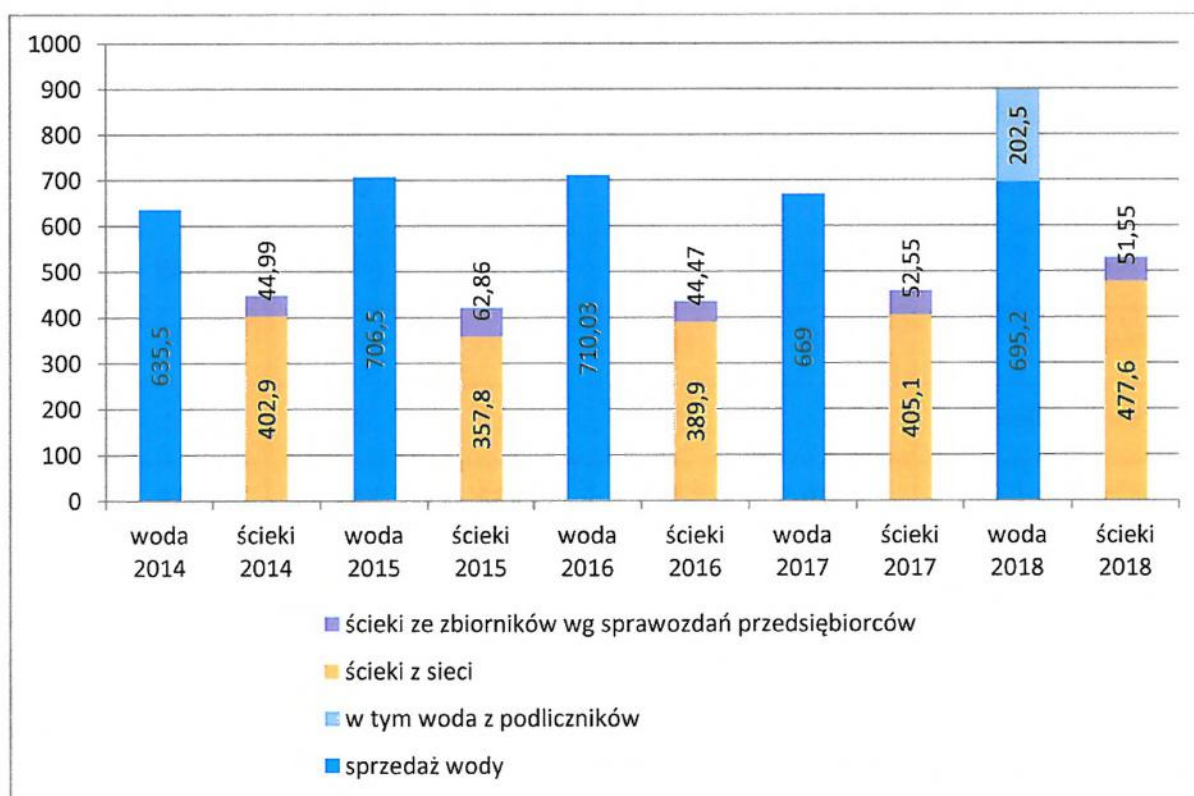


### Zbiorowe zaopatrzenie w wodę i odprowadzanie ścieków – ilości przyłączy



Źródło: dane GZK

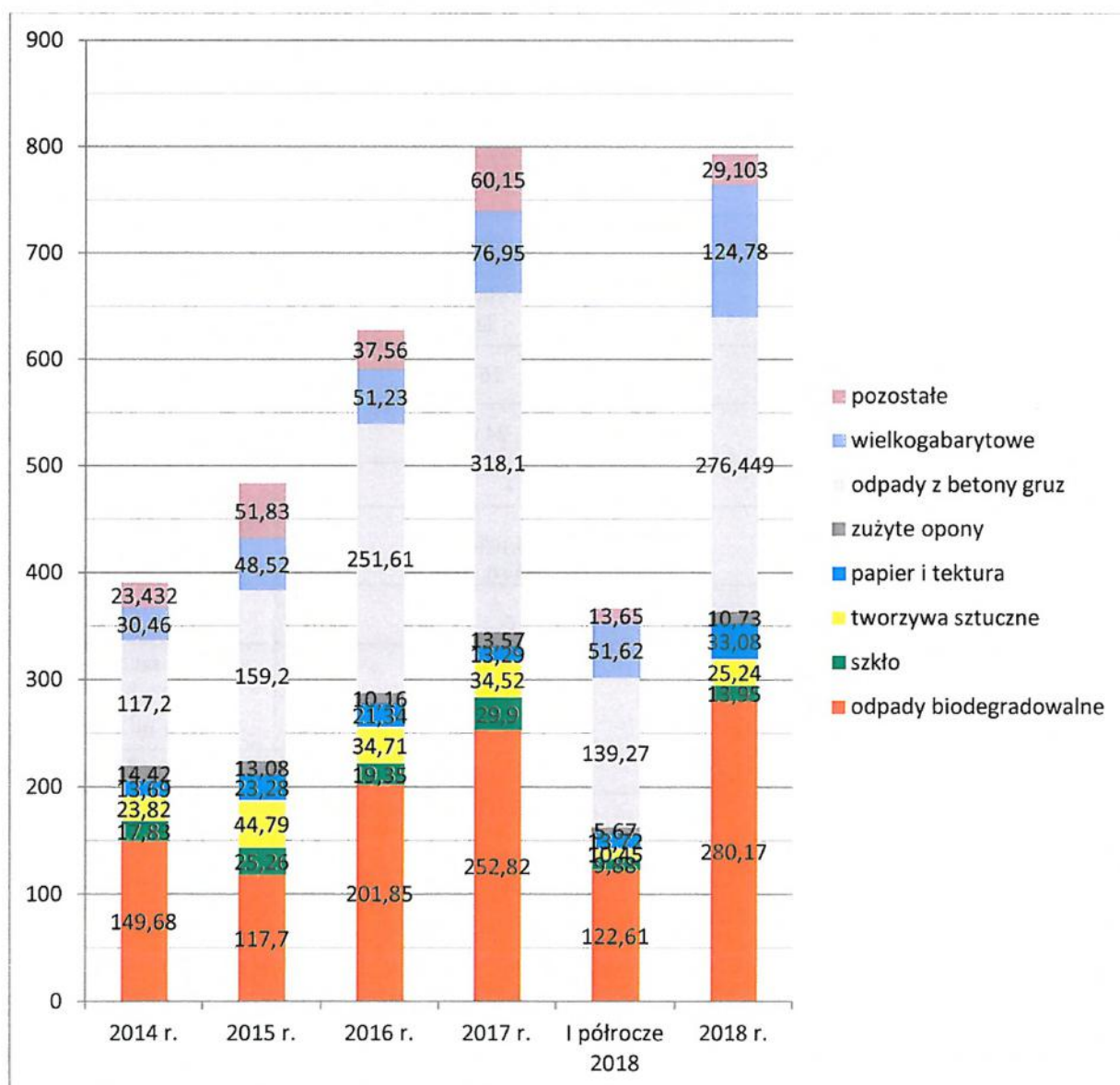
### Zbiorowe zaopatrzenie w wodę i odprowadzanie ścieków w tys. m<sup>3</sup>



Źródło: dane GZK

### Funkcjonowanie PSZOK - ilości przyjętych odpadów w tonach

Przyjęte odpady	2014 r.	2015 r.	2016 r.	2017 r.	I półr. 2018r.	I - XII 2018
Ilość przyjętych odpadów ogółem	390,532	483,66	627,81	799,3	366,871	793,5
w tym: - odpady biodegradowalne	149,68	117,7	201,85	252,82	122,61	280,17
- szkło	17,83	25,26	19,35	29,9	9,88	13,95
- tworzywa sztuczne	23,82	44,79	34,71	34,52	10,45	25,24
- papier i tektura	13,69	23,28	21,34	13,29	13,72	33,08
- zużyte opony	14,42	13,08	10,16	13,57	5,67	10,73
- odpady z betonu i gruz	117,2	159,2	251,61	318,1	139,27	276,449
- wielkogabarytowe	30,46	48,52	51,23	76,95	51,62	124,78
- pozostałe (razem z opak. wielomat.)	23,432	51,83	37,56	60,15	13,65	29,103
Ilość obsłużonych mieszkańców	b/d	4 759	6 241	7 227	3 609	7 683



### Utrzymanie dróg – efekty rzeczowe oraz wysokość wydatków

Lp.	Rodzaj wykonywanych prac	31.10.2018 r.		31.12.2018 r.	
		Efekty rzeczowe	Wydatki w tys. zł	Efekty rzeczowe	Wydatki w tys. zł
1	Zimowe utrzymanie dróg	-	92,95	-	135,38
2	Równanie dróg gminnych	105,766 km	95,38	155,72 km	138,18
3	Utwardzenie dróg gminnych kruszywem	4 754 t 76 ulic	405,14	5 026 t 80 ulic	431,15
4	Profilowanie poboczy	8,118 km	42,21	9 266 km	48,18
5	Naprawy miejscowe nawierzchni jezdni	39 m <sup>2</sup>	3,74	48 m <sup>2</sup>	4,61
6	Naprawy nawierzchni z kostki bruk. beton.	59 m <sup>2</sup>	4,43	133 m <sup>2</sup>	9,98
7	Mechaniczne ścinanie poboczy	2 210 m <sup>2</sup>	6,63	2 210 m <sup>2</sup>	6,63
8	Mechaniczne koszenie poboczy	1 228 101m <sup>2</sup>	122,81	1 228 101 m <sup>2</sup>	122,81
9	Ręczne koszenie poboczy	119 800 m <sup>2</sup>	49,79	119 800 m <sup>2</sup>	49,79
10	Pompowanie wód opadowych	1 964 m <sup>3</sup>	39,28	1 964 m <sup>2</sup>	39,28
11	Wycinka drzew i krzewów	504 szt.	108,68	524 szt.	117,30
12	Montaż tablic z nazwami ulic	22 szt.	5,94	26 szt.	7,02
13	Montaż znaków	37 + słupki, lustra	26,04	50 + słupki, lustra	34,03
14	Ustawianie koszy ulicznych	16 szt.	8,0	16 szt.	8,00
15	Zamiatanie ulic	92h, 24 ulice	7,73	92h, 24ulice	7,73
	<b>Inne, w tym:</b>	-	<b>219,09</b>	-	<b>256,76</b>
16	• opróżnianie koszy ulicz. • przystanki autobusowe	70-501,103-701 53 szt.	64,73 15,64	70-501,103-701 53 szt.	77,68 15,64
	<b>Prace zlecone podm. zewn.(m. in):</b>	-	<b>132,16</b>	-	<b>132,16</b>
17	• organizacje ruchu • remonty cząstkowe naw. • oznakowanie poziome	1 szt. 753,48 m <sup>2</sup> 867,1 m <sup>2</sup>	1,23 120,48 10,45	1 szt. 753,48 m <sup>2</sup> 867,1 m <sup>2</sup>	1,23 120,48 10,45
	<b>Nakładki asfaltowe:</b>	<b>9 183 m<sup>2</sup></b>	<b>1 161,26</b>	<b>9 183 m<sup>2</sup></b>	<b>1 161,26</b>
	• ul. Chabrowa	1 380 m <sup>2</sup>	264,03	1 380 m <sup>2</sup>	264,03
	• ul. Słoneczna	1 250 m <sup>2</sup>	43,05	1 250 m <sup>2</sup>	43,05
	• ul. Sienkiewicza	200 m <sup>2</sup>	33,70	200 m <sup>2</sup>	33,70
	• ul. Jesionowa	200 m <sup>2</sup>	39,85	200 m <sup>2</sup>	39,85
	• ul. Kolumba	2 600 m <sup>2</sup>	124,72	2 600 m <sup>2</sup>	124,72
	• ul. Leśników	1 155 m <sup>2</sup>	281,84	1 155 m <sup>2</sup>	281,84
	• ul. Topolowa	2 398 m <sup>2</sup>	374,07	2 398 m <sup>2</sup>	374,07

### GZK (zarząd dróg) - decyzje i inne czynności administracyjne

wyszczególnienie	2015 r.	2016 r.	2017 r.	31.10. 2018 r.	31.12. 2018 r.
Decyzje na zajęcie pasa drogowego	281	304	327	278	325
Decyzje na lokalizacje zjazdu	10	29	14	24	25
Decyzje na lokalizacje sieci i przyłączy (do 2016 uzgodnienia)	350	430	380	297	371
Uzgadnianie projektów sieci, przyłączy (dr niepubliczne)	-	-	50	41	50
Uzgadnianie projektów wjazdu	115	96	115	110	125
Uzgadnianie projektów organizacji ruchu	125	130	180	143	168
Uzgadnianie projektów drogowych	16	46	34	40	43
Uzgadnianie projektów o warunkach zabudowy i celu publicznego	185	339	446	329	370

#### Ocena jakości wody przeznaczonej do spożycia przez ludzi

W zakresie zbiorowego zaopatrzenia w wodę istotne jest zapewnienie przez GZK, aby woda spełniała wymogi sanitarne i była przydatna do spożycia przez ludzi. Państwowy Powiatowy Inspektor Sanitarny w Bydgoszczy przedstawił ocenę jakości wody za 2018 rok w piśmie Nr NHK.5210.64.2019. Oceniono, że mieszkańcy Gminy Osielsko są zaopatrywani w wodę bezpieczną dla zdrowia ludzkiego (...) – pełna treść oceny jakości wody jest opublikowana w Biuletynie Informacji Publicznej: <http://bip.osielsko.pl/?cid=581>



## Udostępnianie informacji publicznej oraz doskonalenie poziomu komunikacji z mieszkańcami

W celu powszechnego udostępniania informacji publicznej został stworzony Biuletyn Informacji Publicznej (BIP) jako urzędowy publikator teleinformatyczny. BIP to ujednoczony system stron internetowych służący powszechnemu i bezpłatnemu dostępowi do informacji publicznej. Składa się ze strony głównej, tworzonej przez ministra spraw wewnętrznych i administracji oraz stron podmiotowych, tworzonych m.in. przez jednostki samorządu terytorialnego. BIP funkcjonuje w gminach od 2003 roku i stał się jednym z głównych narzędzi, które w szybki sposób informują mieszkańców o działaniach organów gminy, sposobie załatwiania spraw w Urzędzie i innych sprawach publicznych. Od czterech lat obserwujemy na naszej stronie [www.bip.osielsko.pl](http://www.bip.osielsko.pl) średnio 75 000 wejść rocznie i wartość ta wzrasta.

Jednocześnie obserwujemy wzrost zainteresowania naszą stroną [www.osielsko.pl](http://www.osielsko.pl), która informuje o bieżących wydarzeniach. Z tej strony można także wejść do BIP. W niniejszym rozdziale udostępniamy państwu szczegółowe statystyki google analytics.

I. Statystyka oglądalności BIP w 2018 roku wynosiła 75 709 wejść.

II. Statystyka oglądalności [www.osielsko.pl](http://www.osielsko.pl) 2017/2018 r.

1) Użytkownicy, którzy zainicjowali przynajmniej jedną sesję w badanym okresie:

a) 2018 r. - 64 721

b) 2017 r. - 27 632

wzrost o 134,22 %

2) Odsłony strony (liczba wejść na stronę):

a) 2018 r. - 372 855

b) 2017 r. - 161 999

wzrost o 130,16 %

3) Średni czas trwania sesji

a) 2018 r. - 2:25

b) 2017 r. - 2:08

wzrost o 12,66 %

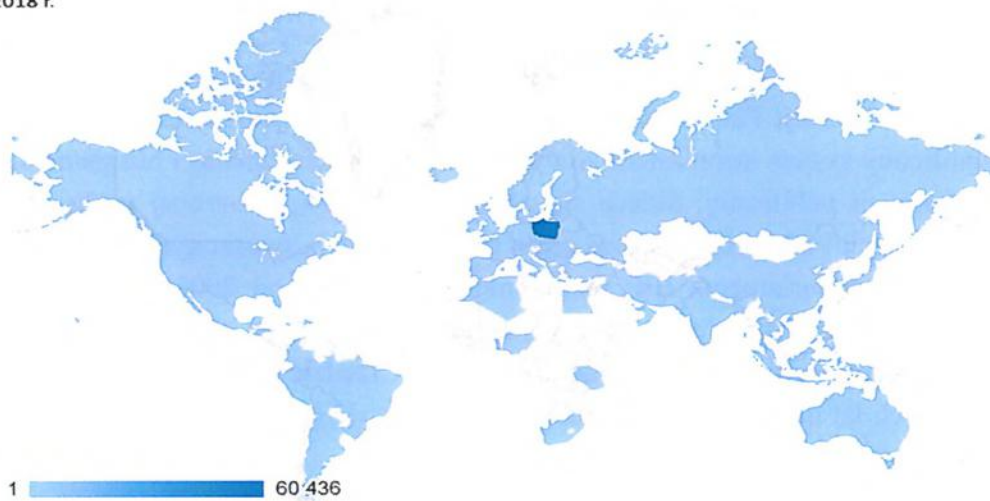
4) Państwa z których wchodzono na [www.osielsko.pl](http://www.osielsko.pl) w 2017/2018 r.

2017 r.



1 26 089

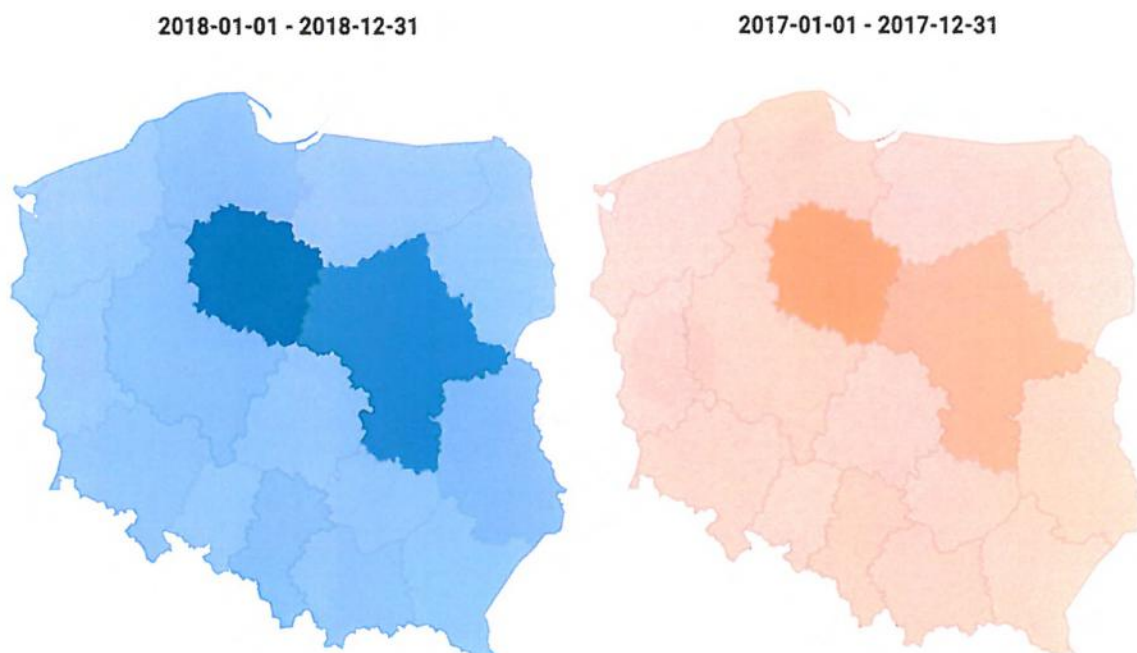
2018 r.



5) Pierwsze 10 państw odwiedzających www.osielsko.pl w 2017/2018 r.

Kraj	Użytkownicy	2017 r.	2018 r.	Użytkownicy
		<b>27 632</b> % całości: 100,00% (27 632)	<b>64 721</b> % całości: 100,00% (64 721)	
1.  Poland	<b>26 089</b> (93,84%)		<b>60 436</b> (93,26%)	
2.  United States	<b>640</b> (2,30%)		<b>1 484</b> (2,29%)	
3.  Germany	<b>221</b> (0,79%)		<b>541</b> (0,83%)	
4.  United Kingdom	<b>152</b> (0,55%)		<b>481</b> (0,74%)	
5.  Canada	<b>97</b> (0,35%)		<b>393</b> (0,61%)	
6.  France	<b>89</b> (0,32%)		<b>308</b> (0,48%)	
7.  South Korea	<b>60</b> (0,22%)		<b>89</b> (0,14%)	
8.  Netherlands	<b>43</b> (0,15%)		<b>89</b> (0,14%)	
9.  Ukraine	<b>43</b> (0,15%)		<b>78</b> (0,12%)	
10. (not set)	<b>42</b> (0,15%)		<b>62</b> (0,10%)	

6) Województwa z których wchodzono na [www.osielsko.pl](http://www.osielsko.pl) w 2017/2018 r.



7) Pierwsze 6 województw o najwyższej aktywności.

1. woj. kujawsko-pomorski Użytkownicy

2018-01-01 - 2018-12-31 **28 978**

2017-01-01 - 2017-12-31 **14 102**

2. woj. mazowieckie

2018-01-01 - 2018-12-31 **19 157**

2017-01-01 - 2017-12-31 **7 944**

3. woj. lubelskie

2018-01-01 - 2018-12-31 **3 806**

2017-01-01 - 2017-12-31 **482**

4. woj. wielkopolskie

2018-01-01 - 2018-12-31 **3 335**

2017-01-01 - 2017-12-31 **1 214**

5. woj. śląskie

2018-01-01 - 2018-12-31 **3 132**

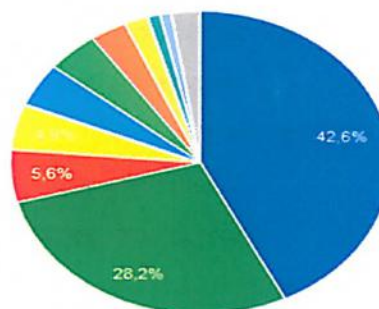
2017-01-01 - 2017-12-31 **1 172**

6. woj. pomorskie

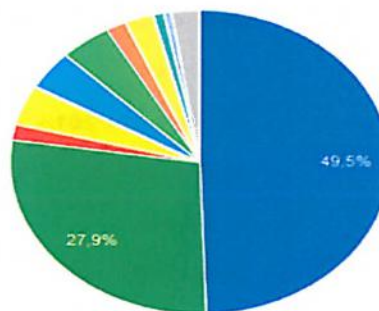
2018-01-01 - 2018-12-31 **3 017**

2017-01-01 - 2017-12-31 **1 260**

2018-01-01 - 2018-12-31

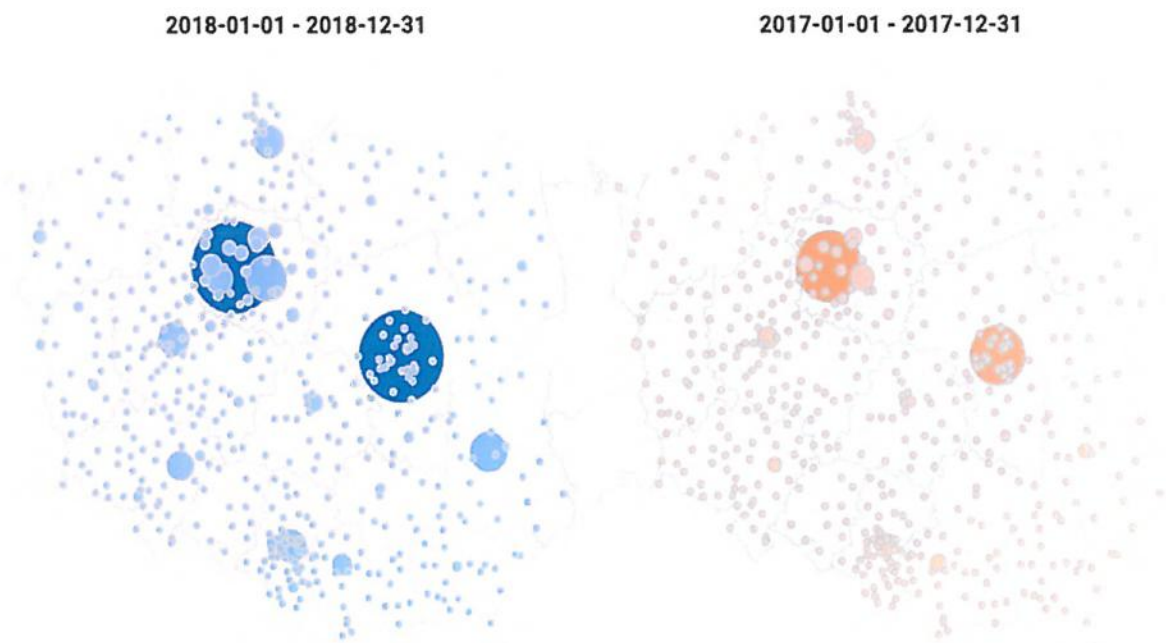


2017-01-01 - 2017-12-31



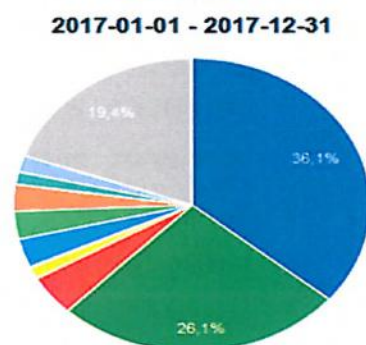
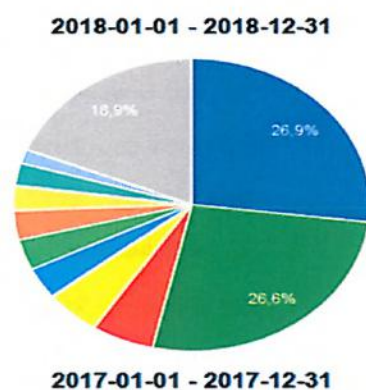


8) Miejscowości z których wchodzono na www.osielsko.pl w 2017/2018 r.

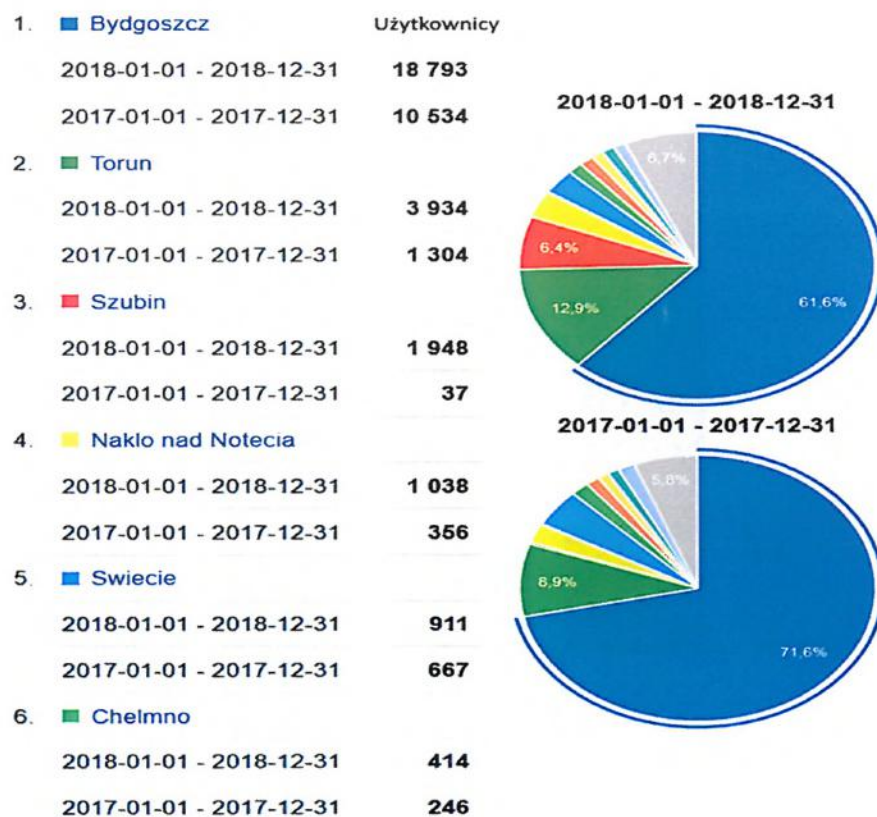


9) Pierwsze 6 miast w Polsce o najwyższej aktywności.

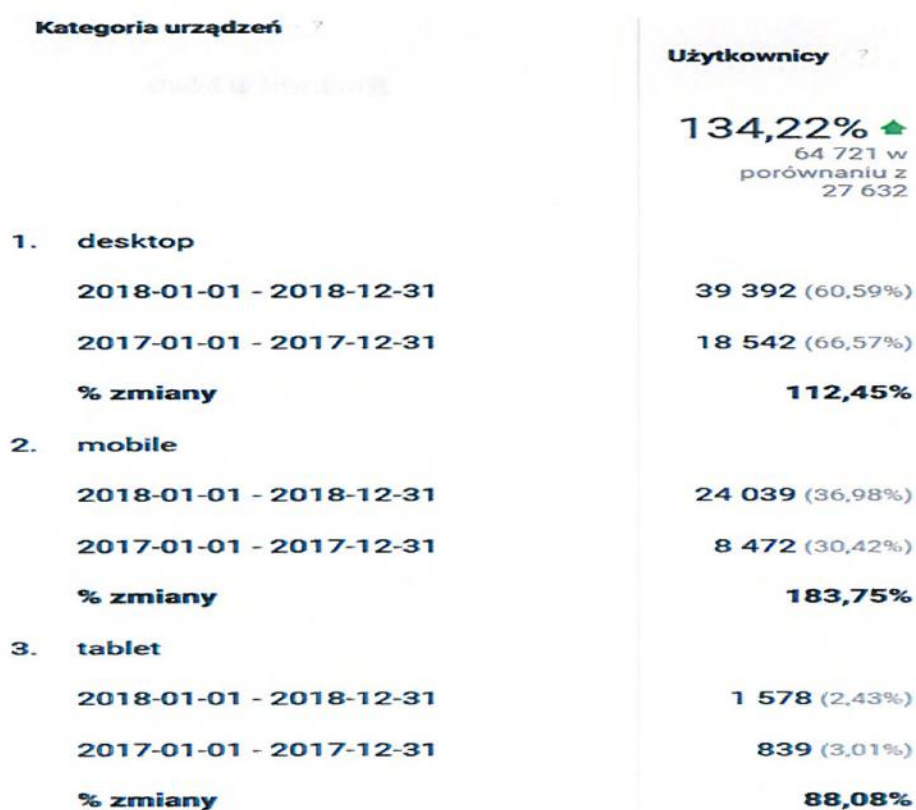
	Użytkownicy
1. <span style="color: blue;">■</span> Bydgoszcz	
2018-01-01 - 2018-12-31	<b>18 793</b>
2017-01-01 - 2017-12-31	<b>10 534</b>
2. <span style="color: green;">■</span> Warsaw	
2018-01-01 - 2018-12-31	<b>18 568</b>
2017-01-01 - 2017-12-31	<b>7 621</b>
3. <span style="color: red;">■</span> Torun	
2018-01-01 - 2018-12-31	<b>3 934</b>
2017-01-01 - 2017-12-31	<b>1 304</b>
4. <span style="color: yellow;">■</span> Lublin	
2018-01-01 - 2018-12-31	<b>3 580</b>
2017-01-01 - 2017-12-31	<b>425</b>
5. <span style="color: blue;">■</span> Poznan	
2018-01-01 - 2018-12-31	<b>2 379</b>
2017-01-01 - 2017-12-31	<b>916</b>
6. <span style="color: green;">■</span> Gdansk	
2018-01-01 - 2018-12-31	<b>2 374</b>
2017-01-01 - 2017-12-31	<b>895</b>



10) Pierwsze 6 miast w woj. kujawsko-pomorskim o najwyższej aktywności.

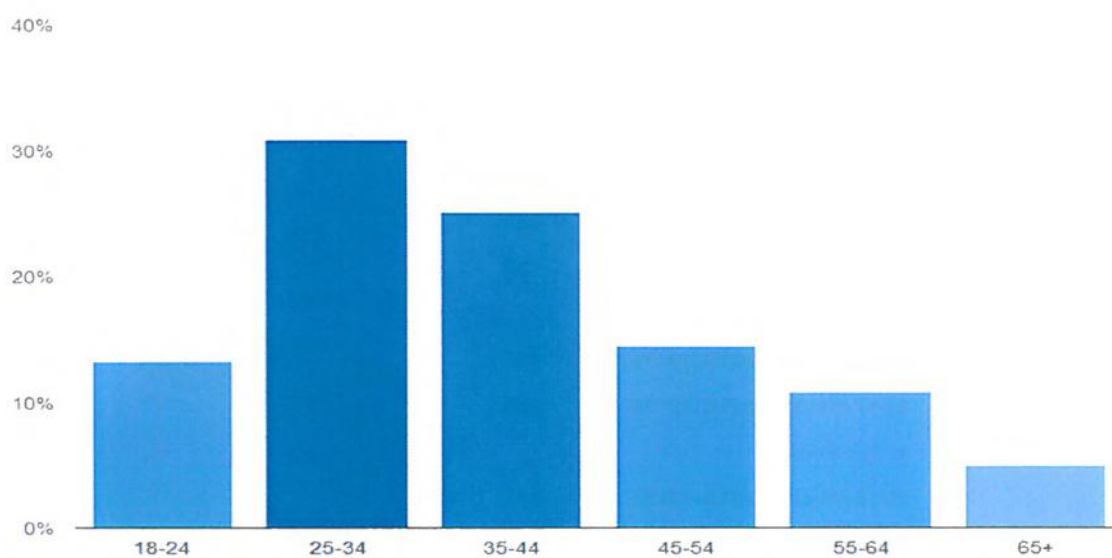


11) Urządzenia z których wchodzono na stronę (komputer, telefon komórkowy, tablet):



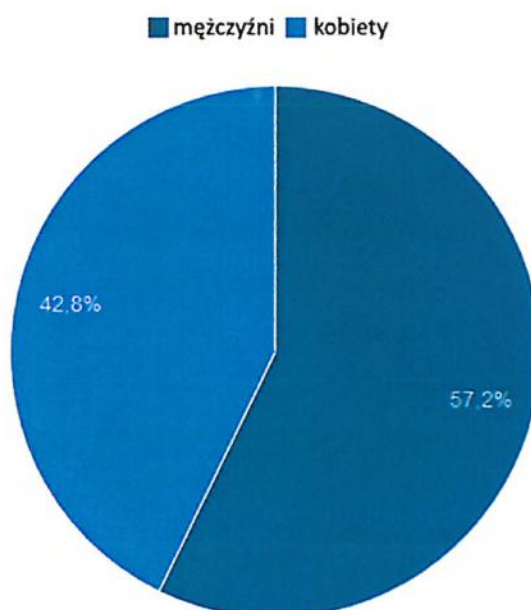
### III. Średnia wieku odwiedzających www.osielsko.pl.

Wiek



### IV. Płeć odwiedzających www.osielsko.pl.

Płeć



Wychodząc naprzeciw potrzebom mieszkańców od 2017 r. wprowadziliśmy kolejne narzędzie do udostępniania informacji i komunikacji SISMS, który wraz z rozwojem telefonii komórkowej ewoluował do aplikacji BLISKO. Dzięki systemowi SISMS mamy możliwość na bieżąco powiadomienia mieszkańców o zbliżających się ewentualnych zagrożeniach czy ważnych komunikatach. Aplikację BLISKO wykorzystujemy aby mieszkańcy mogli otrzymywać lokalne informacje od nadawców, takich jak Urząd Gminy, dostawcy prądu, wody czy Internetu, policji i innych podmiotów, których podstawą działalności jest użyteczność publiczna.

APLIKACJA JEST DLA UŻYTKOWNIKÓW BEZPŁATNA.

Przykładowe informacje jakie może zainteresowany otrzymać:

- o lokalnych imprezach kulturalno-rozrywkowych,
  - zaproszenia na wydarzenia sportowe,
  - o nowych udogodnieniach dla mieszkańców,
  - o profilaktycznych akcjach prozdrowotnych,
  - o lokalnych utrudnieniach np. blokadach dróg,
  - o niebezpiecznych zjawiskach pogodowych,
  - alarmy i ostrzeżenia,
  - terminy wywozu odpadów komunalnych,
  - przypomnienia urzędowe,
  - o zmianach w transporcie publicznym,
  - zapowiedzi o lokalnych konkursach i wszelkich akcjach społecznych,
- i wiele innych.

#### V. Komunikator SISMS

- 1) Ilość użytkowników w 2018 r. - 1543
- 2) Ilość wysłanych informacji sms w 2017/2018 r:
  - a) 2018 r. - 74 112
  - b) 2017 r. - 30 994
- 3) Wydatki za 2018 r. - 10 362,34 zł

#### VI. Aplikacja BLISKO w ramach usługi SISMS

- 1) Ilość wysłanych informacji w 2017/2018 r.
  - a) 2018 r. - 22 140
  - b) 2017 r. - 19 129

## VII. Udostępnianie informacji publicznej na wniosek

Informacja publiczna, która nie została udostępniona w Biuletynie Informacji Publicznej, jest udostępniana na wniosek zainteresowanej osoby. Informacja, która może być niezwłocznie udostępniona, jest udostępniana także w formie ustnej, bez pisemnego wniosku. Dla udzielanych informacji w formie ustnej nie prowadzi się dokumentacji ani statystyk. Na złożone wnioski o udostępnienie informacji publicznej w formie pisemnej udzielono w 2018 roku 69 informacji w tym wydano także jedną decyzję o odmowie udostępnienia części informacji powołując się na tajemnicę skarbową. Dla porównania, w roku 2017 udostępnienie informacji publicznej w formie pisemnej wystąpiło w 44 przypadkach, decyzji odmownych nie wydano.

### Udzielanie informacji publicznej na wniosek w 2018 roku

Wnioski o udzielenie informacji publicznej dotyczące ↓	Ilość wniosków		Wnioski złożone przez inne osoby, niż mieszkańcy gminy	Wnioski wymagające przygotowania bardzo obszernej informacji, wiele kopii dokumentów lub skanów	Wnioski dot. okresu dłuższego, niż jeden rok		Wnioski załatw. w terminie 14 dni	Wnioski załatw. w dłuż. terminie	Odpowiedzi pisemne udzielone drogą	
	I półr.	II półr.			Pow. 1 roku do 4 lat	Pow. 4 lat			e-mail	pocztą
	pojedynczej informacji/ jedno pytanie	22			23	40			14	17
kilku spraw od 2 do 3	2	3	3	1	4	1	5	-	5	-
kilku spraw od 4 do 5	7	7	7	3	3	2	14	-	14	-
kilku spraw od 6 do 10	2	2	1	-	2	1	4	-	3	1
kilku spraw powyżej 10	1	-	-	-	-	-	1	-	1	-
<b>Razem</b>	<b>34</b>	<b>35</b>	<b>51</b>	<b>18</b>	<b>25</b>	<b>15</b>	<b>68</b>	<b>1</b>	<b>48</b>	<b>21</b>

Przedmiot wniosków o udostępnienie informacji publicznej był bardzo zróżnicowany, m.in. w sprawach inwestycji, uchwał Rady Gminy, zawieranych umów, opieki nad bezdomnymi zwierzętami i in. W kilku wnioskach występowało o informacje, które zostały udostępnione w Biuletynie Informacji Publicznej. W takim przypadku informowano wnioskodawcę o dokładnym miejscu publikacji w BIP.

## **Działalność w ramach stowarzyszeń, współdziałanie z innymi jednostkami oraz Gmina w rankingach**

### Gmina jest członkiem stowarzyszeń:

- Stowarzyszenia METROPOLIA BYDGOSZCZ (uchwała nr IV/48/2016 Rady Gminy Osielsko z dnia 14 czerwca 2016 r.),
- Lokalnej Grupy Działania „Trzy Doliny” (uchwała nr VI/66/2015 Rady Gminy Osielsko z dnia 17 lipca 2015 r.).

### W ramach Stowarzyszenia METROPOLIA BYDGOSZCZ:

- Została wprowadzona Metropolitarna Karta Seniora 60+. Inauguracja wprowadzenia Karty odbyła się 16 października. Do końca 2018 roku w naszej Gminie zostały wydane 73 karty Seniora.
- Rozpoczęto projekt promocji terenów inwestycyjnych gmin należących do Stowarzyszenia. Projekt zakłada promocję na terenie kraju i zagranicą.
- Istnieje możliwość uczestnictwa w wielu organizowanych imprezach sportowo-rekreacyjnych.

W przypadku Lokalnej Grupy Działania „Trzy Doliny”, w 2018 roku została podpisana umowa na dofinansowanie budowy ogólnodostępnej świetlicy w Niemczu w kwocie 190.768 zł. Wniosek o płatność będzie mógł być złożony po zakończeniu budowy.

### Efekty porozumień komunalnych

- W sprawie realizacji Zintegrowanych Inwestycji Terytorialnych dla Bydgosko-Toruńskiego Obszaru Funkcjonalnego zawarte w dniu 8 kwietnia 2014 r. W 2018 roku Gmina złożyła 3 kolejne wnioski o dofinansowanie. Efekty dotychczasowe zostały podane w zestawieniu monitoringu Strategii Rozwoju Gminy.

- Porozumienie międzygminne w zakresie transportu zbiorowego.

W ramach porozumienia Bydgoszcz obsługuje cztery linie autobusowe:

Nr 93 Bydgoszcz Dworzec Leśne – Niwy (od marca 2018 r. do Wilcza),

Nr 94 Bydgoszcz Dworzec Leśne – Żołędowo, Maksymilianowo,

Nr 95 Bydgoszcz Tatrzańskie – Jaruzyn,

Nr 98 Bydgoszcz Przylesie - Bożenkowo - od września 2018 r.

W 2018 roku przekazano miastu Bydgoszcz na funkcjonowanie podmiejskich linii autobusowych dotację celową w kwocie 1 332 873,84 zł.

- Realizowane jest porozumienie z m. Bydgoszcz w przedmiocie zapewnienia mieszkańcom gminy Osielsko świadczeń zdrowotnych obejmujące swoim zakresem działania profilaktyczne i opiekę nad dziećmi w wieku do lat 3 w żłobkach, dla których Miasto jest organem założycielskim. Dotacja na jedno dziecko w roku 2018 na miesiąc wynosiła 1.176,00zł.

- Realizowane jest porozumienie z Gminą Dobrcz w sprawie uczestnictwa mieszkańców w zajęciach prowadzonych przez Środowiskowy Dom Samopomocy w Gądeczu.

W ramach Porozumienia są podopieczni dowożeni do Środowiskowego Domu Samopomocy w Gądeczu. Z tej formy pomocy korzystało w 2018 roku 8 osób. Podopieczni uczestniczą w różnych zajęciach terapeutycznych, mają możliwość atrakcyjnego spędzania wolnego czasu. Korzystają z porad lekarza psychiatry, psychologa i pielęgniarki. Mają zapewnione 3 posiłki dziennie.

- Współdziałanie w zakresie odprowadzania ścieków – w 2018 roku pojawiły się niekorzystne dla Gminy działania ze strony naszego partnera. Sprawa jest w toku wyjaśniania, o efektach będę informował w składanych sprawozdaniach.

#### Udział w grupach zakupowych energii

Gmina uczestniczy w grupach zakupowych:

- gazu – organizator Pomorska Grupa Konsultingowa SA, Bydgoska Grupa Zakupowa, lider grupy - m. Bydgoszcz,
- energii elektrycznej – organizator Voltra sp. z o.o. z siedzibą w Radzyminie.

#### Gmina Osielsko w najnowszych rankingach

Podczas Europejskiego Kongresu Samorządów w Krakowie, który odbył się 8 - 9 kwietnia 2019 r. zostały ogłoszone wyniki II Rankingu Finansowego Samorządu Terytorialnego w Polsce. Gmina Osielsko zajęła wśród gmin wiejskich V miejsce w Polsce.

#### Moje spostrzeżenia na temat współpracy z innymi jednostkami samorządu terytorialnego

Kontakty i rozmowy z innymi jednostkami są przedmiotem każdego mojego sprawozdania składanego na sesjach Rady Gminy Osielsko. Sprawozdania są publikowane w Biuletynie Informacji Publicznej.

Zwróciłbym szczególną uwagę na współpracę z jednostkami i organami, które w ramach swoich kompetencji są dystrybutorami różnego rodzaju środków.

W niektórych przypadkach współpraca jest trudna i wymagająca odbycia wielu spotkań roboczych, czy negocjacji. Niekiedy odczuwam brak równego traktowania naszego samorządu przez partnerów.

Fundusze zewnętrzne zwiększają nasze możliwości inwestycyjne. Będę kontynuował starania o pozyskiwanie środków pozabudżetowych ze wszelkich możliwych źródeł.

  
Wójt Gminy.  
Wojciech Sypniewski