


**ANALIZA STANU  
GOSPODARKI ODPADAMI KOMUNALNYMI  
NA TERENIE GMINY OSIELSKO  
ZA 2018 ROK**



Urząd Gminy Osielsko  
ul. Szosa Gdańska 55A  
86-031 Osielsko

Osielsko, kwiecień 2019 r.

## Spis treści

<b>I. WPROWADZENIE</b> .....	3
1. Cel przygotowania Analizy. ....	3
2. Podstawa prawna sporządzenia Analizy.....	3
<b>II. GOSPODARKA ODPADAMI KOMUNALNYMI NA TERENIE GMINY OSIELSKO</b> .....	4
1. Zagadnienia ogólne. ....	4
2. Ilość odpadów wytwarzanych na terenie Gminy Osielsko. ....	9
<b>III. OCENA MOŻLIWOŚCI TECHNICZNYCH I ORGANIZACYJNYCH GMINY W ZAKRESIE GOSPODAROWANIA ODPADAMI KOMUNALNYMI</b> .....	15
1. Możliwość przetwarzania zmieszanych odpadów komunalnych i odpadów zielonych . ....	16
2. Potrzeby inwestycyjne związane z gospodarowaniem odpadami komunalnymi. ....	16
3. Liczba mieszkańców. ....	16
4. Nielegalne wysypiska.....	17
<b>IV. WSKAŹNIKI ODZYSKU PRZEWDZIANE DO OSIAGNIĘCIA W 2018 ROKU I W LATACH NASTĘPNYCH</b> .....	18
1. Ograniczenie masy odpadów komunalnych ulegających biodegradacji przekazywanych do składowania .....	18
2. Poziomy recyklingu, przygotowania do ponownego użycia i odzysku innymi metodami niektórych frakcji odpadów komunalnych.....	19
3. Poziomy recyklingu, przygotowania do ponownego użycia i odzysku innymi metodami innych niż niebezpieczne odpadów budowlanych i rozbiórkowych.....	20
<b>V. KOSZTY OBSŁUGI SYSTEMU W OKRESIE OD 01.01.2018 R. DO 31.12.2018 R.</b> .....	21
1. Wydatki dotyczące gospodarki odpadami.....	21
2. Dochody gminy.....	22
<b>VI. PODSUMOWANIE</b> .....	22

## **I. WPROWADZENIE**

### **1. Cel przygotowania Analizy.**

Analiza stanu gospodarki odpadami komunalnymi na terenie gminy Osielesko za rok 2018 została sporządzona w celu realizacji zobowiązań nałożonych na organ wykonawczy gminy przez obowiązujące w Polsce prawo w zakresie gospodarki odpadami komunalnymi. Analiza ta ma zweryfikować możliwości techniczne i organizacyjne gminy w zakresie gospodarowania odpadami komunalnymi. Opracowanie ma na celu przeanalizowanie możliwości gminy w zakresie przetwarzania zmieszanych odpadów komunalnych i odpadów zielonych, a także potrzeb inwestycyjnych i kosztów systemu gospodarki odpadami komunalnymi. Głównym celem analizy jest dostarczenie niezbędnych informacji dla stworzenia efektywnego systemu gospodarki odpadami komunalnymi na terenie Gminy Osielesko.

### **2. Podstawa prawna sporządzenia Analizy.**

Podstawę prawną do sporządzenia niniejszej Analizy stanowi Ustawa z dnia 13 września 1996 r. o utrzymaniu czystości i porządku w gminach (t.j. Dz. U. z 2018 r., poz. 1454 ze zm.). Zgodnie z art. 3 ust. 2 pkt 10 w/w ustawy, gminy zobowiązane zostały do wykonywania corocznie analizy stanu gospodarki odpadami komunalnymi na swoim terenie, w celu weryfikacji możliwości technicznych i organizacyjnych gminy w zakresie gospodarowania odpadami komunalnymi.

## II. GOSPODARKA ODPADAMI KOMUNALNYMI NA TERENIE GMINY OSIELSKO

### 1. Zagadnienia ogólne.

1) Na terenie Gminy Osielsko funkcjonuje **punkt selektywnego zbierania odpadów komunalnych (PSZOK)** przy Gminnym Zakładzie Komunalnym. PSZOK znajduje się w Żołędowie przy ul. Jastrzębiej 62 i jest czynny w miesiącach:

- lipiec, sierpień, wrzesień w środy w godzinach 9<sup>00</sup> – 17<sup>00</sup> i soboty w godzinach 8<sup>00</sup> – 16<sup>00</sup>;
- styczeń, luty, marzec, kwiecień, maj, czerwiec, październik, listopad, grudzień w środy i soboty w godzinach 8<sup>00</sup> – 16<sup>00</sup>.

Do punktu mieszkańcy w 2018 r. mogli dostarczać, w ramach uiszczonej opłaty za gospodarowanie odpadami komunalnymi, odpady tj.:

- zużyte opony pochodzące od pojazdów o dopuszczalnej całkowitej masie do 3,5 tony (w ilości 5 szt./mieszkańca/rok)
- odpady budowlane i rozbiórkowe (w ilości 0,5 t/mieszkańca/rok)
- meble i inne odpady wielkogabarytowe
- zużyty sprzęt AGD i RTV
- popiół
- odzież i tekstylia
- chemikalia i przeterminowane leki
- zabawki
- doniczki
- meble ogrodowe
- miski
- wiaderka i pojemniki np. po farbach
- węże ogrodowe
- taśmy spinające
- choinki
- dywany i wykładziny
- trawa, liście, drobne gałęzie
- tworzywa sztuczne, metale, opakowania wielomateriałowe, szkło, papier, odpady ulegające biodegradacji, w tym odpady zielone
- niezanieczyszczony styropian z budowy oraz styropian opakowaniowy

**ANALIZA STANU GOSPODARKI ODPADAMI KOMUNALNYMI  
NA TERENIE GMINY OSIELSKO ZA 2018 ROK**

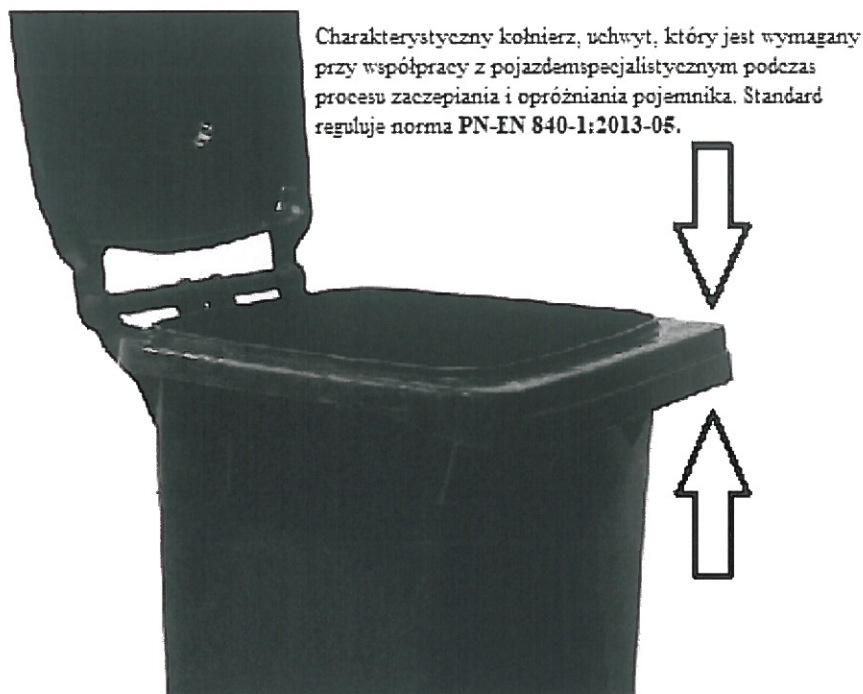
Zgodnie z nowymi przepisami od 1 lipca 2013 r. Gmina Osielsko przejęła obowiązek odbierania odpadów komunalnych **tylko z nieruchomości zamieszkałych**. W ramach nowego systemu, w celu zorganizowania odbierania odpadów komunalnych od właścicieli nieruchomości zamieszkałych i PSZOK-u, Gmina przeprowadziła postępowanie przetargowe na odbieranie i zagospodarowanie zmieszanych i zbieranych selektywnie odpadów komunalnych.

Od 1 stycznia 2018 r. do 31 grudnia 2018 r. odbieranie i zagospodarowanie odpadów komunalnych od właścicieli nieruchomości zamieszkałych na terenie Gminy Osielsko i PSZOK-u realizowane było przez **Przedsiębiorstwo Usług Komunalnych TARO Sp. z o.o.** znajdujące się przy ul. Wiejskiej 3 w Lisim Ogonie, na podstawie rozstrzygniętego postępowania przetargowego i zawartej umowy.

Z terenu nieruchomości niezamieszkałych odpady komunalne były odbierane przez przedsiębiorców wpisanych do rejestru działalności regulowanej wymienionych w poniższej tabeli.

Lp.	Nazwa Przedsiębiorcy	Adres	Telefon
1.	REMONDIS Bydgoszcz Sp. z o.o.	ul. Inwalidów 45 85-749 Bydgoszcz <a href="mailto:bydgoszcz@remondis.pl">bydgoszcz@remondis.pl</a>	52/342 74 40
2.	Przedsiębiorstwo Usług Komunalnych CORIMP Sp. z o. o.	ul. Wojska Polskiego 65 85-749 Bydgoszcz <a href="mailto:corimp@corimp.com.pl">corimp@corimp.com.pl</a>	52/320 81 80
3.	Przedsiębiorstwo Usług Komunalnych TARO Sp. z o. o.	ul. Wiejska 3 86-065 Lisi Ogon <a href="mailto:umowy@taro.net.pl">umowy@taro.net.pl</a>	52/583 61 42
4.	Zakład Usług Komunalnych Sp. z o. o.	ul. Ciepła 4 86-100 Świecie <a href="mailto:zukswiecie@interia.pl">zukswiecie@interia.pl</a>	52/331 27 78
5.	SOLIDUS s.c., S. Misiejuk, M. Meleń	ul. Okrężna 12 85-550 Bydgoszcz <a href="mailto:solidus@op.pl">solidus@op.pl</a>	501 667 106
6.	Międzygminny Kompleks Unieszkodliwiania Opadów ProNatura Sp. z o.o.	ul. Ernesta Petersona 22 85-893 Bydgoszcz <a href="mailto:biuro@pronatura bydgoszcz.pl">biuro@pronatura bydgoszcz.pl</a>	52/522 20 58
7.	Euro - Clear Piotr Armiński	SIEDZIBA: ul. Ujejskiego 59/7 85-168 Bydgoszcz BIURO: ul. Rataja 5 85-791 Bydgoszcz <a href="mailto:euro-clear@wp.pl">euro-clear@wp.pl</a>	52/329 03 09

- 2) Odpady komunalne z terenu gminy Osielsko odbierane były w postaci zmieszanej i selektywnej. Zmieszane odpady komunalne zbierane były w szczelnych i zamykanych pojemnikach o pojemnościach od 0,060 do 10 m<sup>3</sup> (60 – 10.000 l), przeznaczonych do danego rodzaju odpadu, dostosowanych do mechanicznego ich opróżniania przez przedsiębiorcę uprawnionego do odbierania odpadów.



W przypadku zwiększenia częstotliwości odbieranych nie segregowanych (zmieszanych) odpadów komunalnych, właściciel miał możliwość skorzystania z usługi dodatkowej. Usługa ta polegała na odbiorze i zagospodarowaniu odpadów, koszt opróżnienia jednego dodatkowego pojemnika o pojemności 0,12 m<sup>3</sup> (120 l) wynosił 25,00 zł brutto, a od 1 grudnia 2018 r. - 10,00 zł. Obniżenie ceny miało na celu zwiększenie możliwości korzystania z powyższych usług dodatkowych w szczególności przez mieszkańców budynków wielolokalowych.

Zgodnie z Regulaminem utrzymania czystości i porządku na terenie Gminy Osielsko powstające na nieruchomości zamieszkałych odpady komunalne również zbierane były selektywnie „u źródła” w następujących frakcjach odpadów:

- a) papier – worki koloru niebieskiego,
- b) metal, tworzywa sztuczne, opakowania wielomateriałowe – worki koloru żółtego,
- c) szkło – worki koloru zielonego,
- d) odpady ulegające biodegradacji, w tym odpady opakowaniowe ulegające biodegradacji oraz odpady zielone – worki koloru brązowego.

**ANALIZA STANU GOSPODARKI ODPADAMI KOMUNALNYMI  
NA TERENIE GMINY OSIELSKO ZA 2018 ROK**

Zbiórka selektywna odbywała się w dwóch systemach: **workowym** – obejmującym swym zasięgiem zabudowę jednorodzinną i wielolokalową oraz **pojemnikowym** – obejmującym swym zasięgiem zabudowę wielolokalową.

Poniżej tabela dotycząca częstotliwości odbierania odpadów komunalnych (zgodnie z Regulaminem utrzymania czystości i porządku na terenie gminy Osielesko):

Rodzaj odpadu	Częstotliwość odbierania odpadów z terenu nieruchomości, na których zamieszkują mieszkańcy	Częstotliwość odbierania odpadów z terenu nieruchomości, na których nie zamieszkują mieszkańcy
odpady komunalne zbierane nieselektywnie	1 raz na 2 tygodnie	nie rzadziej niż 1 raz na 2 tygodnie
papier, tworzywa sztuczne, metale, opakowania wielomateriałowe, odpady ulegające biodegradacji, w tym odpady opakowaniowe ulegające biodegradacji, odpady zielone (z wyłączeniem choinek)	w okresie od 1 kwietnia do 31 października - 1 raz na 2 tygodnie	w okresie od 1 kwietnia do 31 października - nie rzadziej niż 1 raz na 2 tygodnie
	w okresie od 1 listopada do 31 marca - 1 raz w miesiącu	w okresie od 1 listopada do 31 marca - nie rzadziej niż 1 raz w miesiącu
szkło	1 raz w miesiącu	nie rzadziej niż 1 raz w miesiącu
choinki	1 raz w roku	nie przyjmuje się <sup>1)</sup>
odpady budowlane i rozbiórkowe	rocznie w ilości 0,5 tony/ mieszkańca <sup>1)</sup>	nie przyjmuje się <sup>1)</sup>
zużyte opony pochodzące od pojazdów o dopuszczalnej masie całkowitej do 3,5 tony	rocznie w ilości 5 sztuk/ mieszkańca <sup>1)</sup>	nie przyjmuje się <sup>1)</sup>
meble i inne odpady wielkogabarytowe	1) 1 raz na pół roku, 2) z uwzględnieniem potrzeb i warunków sanitarno - porzadkowych <sup>1)</sup>	nie przyjmuje się <sup>1)</sup>

**ANALIZA STANU GOSPODARKI ODPADAMI KOMUNALNYMI  
NA TERENIE GMINY OSIELSKO ZA 2018 ROK**

<p>papier, tworzywa sztuczne, metale, opakowania wielomateriałowe, szkło, odpady ulegające biodegradacji, w tym odpady opakowaniowe ulegające biodegradacji, odpady zielone, przeterminowane leki i chemikalia, zużyte baterie i akumulatory, zużyty sprzęt elektryczny i elektroniczny</p>	<p style="text-align: center;">z uwzględnieniem potrzeb i warunków sanitarno-porządkowych <sup>1)</sup></p>	<p style="text-align: center;">nie przyjmuje się <sup>1)</sup></p>
---	---	--

Objaśnienia: <sup>1)</sup> dotyczy odpadów komunalnych dostarczanych do punktu selektywnego zbierania odpadów komunalnych

Odpady zbierane selektywnie, gromadzone były w kolorowych workach, które zostały rozdane mieszkańcom nieruchomości w zabudowie jednorodzinnej i wielolokalowej jednorazowo pod koniec 2017 r., w pakiecie startowym, w ilości 27 worków na jednego mieszkańca.

Worki koloru niebieskiego, żółtego i zielonego były dostarczane mieszkańcom na nieruchomość każdorazowo, podczas odbierania odpadów, w takiej ilości jaka została wystawiona do odebrania lub według zapotrzebowania do pobrania w siedzibie przedsiębiorcy odbierającego odpady komunalne. Worki koloru brązowego były dostarczane mieszkańcom nieruchomości z częstotliwością jeden raz na pół roku. Zapotrzebowanie na większą ilość worków właściciel nieruchomości mógł zrealizować za dodatkową opłatą w ramach usług dodatkowych w cenie 5,00 zł brutto za jeden dodatkowy worek o pojemności 0,12 m<sup>3</sup> (120 l).

Zgodnie z zapisami art. 9f ustawy z dnia 13 września 1996 r. o utrzymaniu czystości i porządku w gminach (t.j. Dz. U. z 2018 r., poz. 1454 ze zm.) w przypadku niedopełnienia przez właściciela nieruchomości obowiązku w zakresie selektywnego zbierania odpadów komunalnych podmiot odbierający odpady komunalne przyjmuje je jako zmieszane odpady komunalne i powiadamia o tym gminę. Worki z nieprawidłowo posegregowanymi odpadami były znakowane naklejką w kształcie trójkąta równobocznego w kolorze żółtym „NIEWŁAŚCIWA SEGREGACJA”, w przypadku braku wystawienia pojemnika lub worków naklejką w kolorze czerwonym, natomiast jeśli worki były bez nadruku Gminy Osielsko naklejką w kolorze zielonym. Na naklejce znajdowała się informacja o dacie stwierdzenia niepoprawności w segregacji. Właściciel odpadów w przypadku otrzymania ostrzeżenia w formie naklejki zobowiązany był prawidłowo je przesortować, wówczas zostały one zabrane w następnym terminie zbiórki odpadów selektywnych. Prawidłowo posortowane odpady były również przyjmowane do PSZOK-u.

Dodatkowo w ramach uiszczanej opłaty, przeterminowane leki, mieszkańcy gminy Osielsko mogli umieszczać w specjalnych pojemnikach na przeterminowane leki w aptekach i punktach aptecznych na terenie gminy.



**ANALIZA STANU GOSPODARKI ODPADAMI KOMUNALNYMI  
NA TERENIE GMINY OSIELSKO ZA 2018 ROK**

**2. Ilość odpadów wytwarzanych na terenie Gminy Osielesko.**

Na podstawie sprawozdań otrzymywanych od firm odbierających odpady komunalne od właścicieli nieruchomości zamieszkałych i niezamieszkałych z terenu Gminy Osielesko w roku 2018 odebrano następujące ilości i rodzaje odpadów:

<b>Zamieszkałe i niezamieszkałe (bez PSZOK)</b>											
Firma	Półrocze	REMONDIS	CORIMP	TARO	ZUK Świecie	SOLIDUS	Pro Natura	Euro Clear	Firma "Gajowy" przekazano do Remondis	Razem	RAZEM
15 01 01 – opakowania z papieru i tektury	I	0	0	68,47	0	6,95	0	0	0	75,42	209,368
	II	0	0	105,048	0	28,9	0	0	0	133,948	
	II	0	0	0	0	0	0	0	0	0	
15 01 02 – opakowania z tworzyw sztucznych	I	2,96	0	215,85	0	0	0	0	0	218,81	535,82
	II	0	0	317,01	0	0	0	0	0	317,01	
15 01 06 Zmieszane odpady opakowaniowe	I	0	17,92	35,08	0	0	0	0	0	53	115,35
	II	3,2	21,25	37,9	0	0	0	0	0	62,35	
ex15 01 06 - zmieszane odpady opakowano pak w części zawierającej papier, tekturę, drewno i tekstylia z włókien naturalnych	I	0	4,76	0	0	0	0	0	0	4,76	10,41
	II	0	5,65	0	0	0	0	0	0	5,65	
15 01 07 - opakowania ze szkła	I	6,4	5,32	162,6	0	0	0	0	0	174,32	353,56
	II	12,8	0	163,46	0	2,98	0	0	0	179,24	
	II	0	0	0	0	0	0	0	0	0	
	II	0	0	0	0	0	0	0	0	0	
17 01 07 - zmieszane odpady z betonu, gruzu cegłanego	I	112,02	6,2	0	0	0	0	105,56	0	223,78	501,226
	II	116,966	48,26	0	0	0	0	112,22	0	277,446	
17 02 03 – tworzywa sztuczne	I	0	0	0	0	0	0	0	0	0	0,03
	II	0	0,03	0	0	0	0	0	0	0,03	
17 09 04 - z mieszane odpady z rozbioru i remontów	I	0	28,5	0	0	0	0	0	0	28,5	42,98
	II	0	14,48	0	0	0	0	0	0	14,48	
20 01 23*- urządzenia zawierająca freony	I	0	0	0,1	0	0	0	0	0	0,1	0,61
	II	0	0	0,51	0	0	0	0	0	0,51	
20 01 32	I	0	0	0,181	0	0	0	0	0	0,181	0,269
	II	0	0	0,088	0	0	0	0	0	0,088	
20 01 35* Zużyte urządzenia elektryczne i elektroniczne inne niż wymienione w 20 01 21 i 20 01 23 zawierające	I	0	0	0,85	0	0	0	0	0	0,85	1,845
	II	0	0	0,995	0	0	0	0	0	0,995	
20 01 36 - Zużyte urządzenia elektryczne i elektroniczne inne niż wymienione w 20 01 21, 20 01 23 i 20 01 35	I	0	0	0,24	0	0	0	0	0	0,24	1,115
	II	0	0	0,875	0	0	0	0	0	0,875	
	II	0	0	0	0	0	0	0	0	0	
20 02 01 - odpady ulegające biodegradacji	I	31,1	81,62	533,44	0	0	0	0	6,98	653,14	1509,24
	II	4,04	119,85	732,21	0	0	0	0	0	856,1	
20 03 01 - nie segregowane (zmieszane) odpady komunalne	I	28,44	181,8	1641,24	0	232,8	0	0,86	0	2085,14	4224,19
	II	33,79	176,53	1804,79	0	123,4	0	0,54	0	2139,05	
20 03 07 - odpady wielkogabarytowe	I	27,04	14,88	31,46	0	1,82	0	0	0	75,2	162,02
	II	39,18	2,6	45,04	0	0	0	0	0	86,82	
<b>RAZEM</b>		<b>417,936</b>	<b>729,65</b>	<b>5897,437</b>	<b>0</b>	<b>396,85</b>	<b>0</b>	<b>219,18</b>	<b>6,98</b>	<b>7668,033</b>	<b>7668,033</b>

**Zestawienie ilości odebranych odpadów komunalnych z nieruchomości zamieszkałych i PSZOK- u w 2018 r.**

Rodzaje odpadów	Niesegregowane (zmieszane) odpady komunalne	Odpady ulegające biodegradacji w tym zielone	Szkło i opakowania ze szkła	Opakowania wielomateriałowe	Zmieszane odpady opakowaniowe	Tworzywa sztuczne i opakowania z tworzyw sztucznych	Papier i tektura, opakowania z papieru i tektury	Zużyte opony	Odpady z betonu oraz gruz betonowy z rozbiórek i remontów	Odpady wielkogabarytowe	Pozostałe odpady komunalne	<b>Razem:</b>
<b>STYCZEŃ 2018</b>												
Nieruch.	247,8	8,12	28,92	0	0	26,65	16,57	0	0	0	0	328,06
PSZOK	0	1,96	1,44	0	0	1,28	2,34	0,45	5,6	0	0,76	13,83
<b>RAZEM</b>	<b>247,8</b>	<b>10,08</b>	<b>30,36</b>	<b>0</b>	<b>0</b>	<b>27,93</b>	<b>18,91</b>	<b>0,45</b>	<b>5,6</b>	<b>0</b>	<b>0,76</b>	<b>341,89</b>
<b>LUTY 2018</b>												
Nieruch.	200,04	10,5	17,22	0	0	24,07	7,97	0	0	0	0	259,8
PSZOK	0	4	2,84	0	0	0,48	1,38	0,54	24,52	4	0,96	38,72
<b>RAZEM</b>	<b>200,04</b>	<b>14,5</b>	<b>20,06</b>	<b>0</b>	<b>0</b>	<b>24,55</b>	<b>9,35</b>	<b>0,54</b>	<b>24,52</b>	<b>4</b>	<b>0,96</b>	<b>298,52</b>
<b>MARZEC 2018</b>												
Nieruch.	232,2	13,02	23,42	0	0	30,1	9,04	0	0	31,46	1,276	340,516
PSZOK	0	9,92	1,06	0	0	1,8	1,5	0,34	15,28	6,06	2,135	38,095
<b>RAZEM</b>	<b>232,2</b>	<b>22,94</b>	<b>24,48</b>	<b>0</b>	<b>0</b>	<b>31,9</b>	<b>10,54</b>	<b>0,34</b>	<b>15,28</b>	<b>37,52</b>	<b>3,411</b>	<b>378,611</b>
<b>KWIECIEŃ 2018</b>												
Nieruch.	241,88	167,5	20,2	0	0	49,62	13,56	0	0	0	0	492,76
PSZOK	0	46,96	2,76	0	0	2,78	3,36	2,65	33,04	15,94	1,46	108,95
<b>RAZEM</b>	<b>241,88</b>	<b>214,46</b>	<b>22,96</b>	<b>0</b>	<b>0</b>	<b>52,4</b>	<b>16,92</b>	<b>2,65</b>	<b>33,04</b>	<b>15,94</b>	<b>1,46</b>	<b>601,71</b>
<b>MAJ 2018</b>												
Nieruch.	225,04	191,88	31,98	0	0	42,1	10,32	0	0	0	0	501,32
PSZOK	0	28,68	1,1	0	0	1,6	2,98	1,09	32,99	17,64	6,852	92,932
<b>RAZEM</b>	<b>225,04</b>	<b>220,56</b>	<b>33,08</b>	<b>0</b>	<b>0</b>	<b>43,7</b>	<b>13,3</b>	<b>1,09</b>	<b>32,99</b>	<b>17,64</b>	<b>6,852</b>	<b>594,252</b>
<b>CZERWIEC 2018</b>												
Nieruch.	229,58	142,42	36,74	0	0	43,31	11,01	0,6	0	0	0	463,06
PSZOK	0	31,09	0,68	0,28	0	2,51	2,16	0,6	27,84	7,98	1,22	74,36
<b>RAZEM</b>	<b>229,58</b>	<b>173,51</b>	<b>37,42</b>	<b>0,28</b>	<b>0</b>	<b>45,82</b>	<b>13,17</b>	<b>0,6</b>	<b>27,84</b>	<b>7,98</b>	<b>1,22</b>	<b>537,42</b>

**ANALIZA STANU GOSPODARKI ODPADAMI KOMUNALNYMI  
W TERENIE GMINY OSIELSKO ZA 2018 ROK**

LIPIEC 2018	Nieruch.	221,4	158,52	26,7	0	0	35,76	13,38	0	0	0	0	0	455,76
	PSZOK	0	28,44	0,8	0	0	1,94	2,9	0,38	42,689	16,76	2,752	96,661	
	RAZEM	<b>221,4</b>	<b>186,96</b>	<b>27,5</b>	<b>0</b>	<b>0</b>	<b>37,7</b>	<b>16,28</b>	<b>0,38</b>	<b>42,689</b>	<b>16,76</b>	<b>2,752</b>	<b>552,421</b>	
SIERPIEŃ 2018	Nieruch.	201,3	142,78	29,5	0	0	43,82	12,22	0	0	0	0,026	429,646	
	PSZOK	0	23,84	1,12	0,25	0	2,62	3,36	0,83	33,94	11,32	2,77	80,05	
	RAZEM	<b>201,3</b>	<b>166,62</b>	<b>30,62</b>	<b>0,25</b>	<b>0</b>	<b>46,44</b>	<b>15,58</b>	<b>0,83</b>	<b>33,94</b>	<b>11,32</b>	<b>2,796</b>	<b>509,696</b>	
WRZESIEŃ 2018	Nieruch.	200,6	122,88	17,88	0	0	37,96	10,9	0	0	9,08	0,392	399,692	
	PSZOK	0	15,68	0	0,27	0	3,53	2,74	0,73	32,25	16,6	1,87	73,67	
	RAZEM	<b>200,6</b>	<b>138,56</b>	<b>17,88</b>	<b>0,27</b>	<b>0</b>	<b>41,49</b>	<b>13,64</b>	<b>0,73</b>	<b>32,25</b>	<b>25,68</b>	<b>2,262</b>	<b>473,362</b>	
PAŹDZIERNIK 2018	Nieruch.	242,52	136,2	21,54	0	0	43,73	11,65	0	0	12,2	1,036	468,876	
	PSZOK	0	27,62	0,74	0	0	2,07	3,48	1,45	5,51	8,46	2,63	51,96	
	RAZEM	<b>242,52</b>	<b>163,82</b>	<b>22,28</b>	<b>0</b>	<b>0</b>	<b>45,8</b>	<b>15,13</b>	<b>1,45</b>	<b>5,51</b>	<b>20,66</b>	<b>3,666</b>	<b>520,836</b>	
LISTOPAD 2018	Nieruch.	244,13	92,95	21,3	0	0	25,66	6,68	0	0	18,02	0,992	409,732	
	PSZOK	0	52,38	0,83	0	0	1,96	3,8	1,01	13,41	13,46	2,01	88,86	
	RAZEM	<b>244,13</b>	<b>145,33</b>	<b>22,13</b>	<b>0</b>	<b>0</b>	<b>27,62</b>	<b>10,48</b>	<b>1,01</b>	<b>13,41</b>	<b>31,48</b>	<b>3,002</b>	<b>498,592</b>	
GRUDZIEŃ 2018	Nieruch.	259,36	61,26	46,54	0	0	86,74	24,99	0	0	1,54	0,01	480,44	
	PSZOK	0	9,6	0,58	0	0	2,67	3,08	0,66	9,38	6,56	2,9	35,43	
	RAZEM	<b>259,36</b>	<b>70,86</b>	<b>47,12</b>	<b>0</b>	<b>0</b>	<b>89,41</b>	<b>28,07</b>	<b>0,66</b>	<b>9,38</b>	<b>8,1</b>	<b>2,91</b>	<b>515,87</b>	
Razem I-XII 2018		<b>2745,85</b>	<b>1528,2</b>	<b>335,89</b>	<b>0,8</b>	<b>0</b>	<b>514,76</b>	<b>181,37</b>	<b>10,73</b>	<b>276,449</b>	<b>197,08</b>	<b>32,035</b>	<b>5823,18</b>	
Średnia m - czna za okres od 1.01. 2018 do 31.12.2018 r.		<b>228,8</b>	<b>127,35</b>	<b>27,99</b>	<b>0,07</b>	<b>0</b>	<b>42,9</b>	<b>15,11</b>	<b>0,9</b>	<b>23,03</b>	<b>16,4</b>	<b>2,7</b>	<b>485,3</b>	

**ANALIZA STANU GOSPODARKI ODPADAMI KOMUNALNYMI  
NA TERENIE GMINY OSIELSKO ZA 2018 ROK**

**Zestawienie ilości odebranych odpadów komunalnych z Punktu Selektywnego Zbierania  
Opadów Komunalnych w Żołędowie w 2018 r.**

Adres punktu	Kod odpadów <sup>6)</sup>	Rodzaj odpadów <sup>6)</sup>	Masa zebranych odpadów komunalnych <sup>7)</sup> [Mg]
Punkt Selektywnego Zbierania Odpadów Komunalnych w Żołędowie ul. Jastrzębia 62 86-021 Żołędowo	15 01 01	Opakowania z papieru i tektury	33,080
	15 01 02	Opakowania z tworzyw sztucznych	16,260
	15 01 05	Opakowania wielomateriałowe	0,800
	15 01 07	Opakowania ze szkła	11,930
	15 01 10*	Opakowania zawierające pozostałości substancji niebezpiecznych lub nimi zanieczyszczone (np. środkami ochrony roślin I i II klasy toksyczności - bardzo toksyczne i toksyczne)	3,280
	16 01 03	Zużyte opony	10,730
	17 01 07	Zmieszane odpady z betonu, gruzu ceglanego, odpadowych materiałów ceramicznych i elementów wyposażenia inne niż wymienione w 17 01 06	220,130
	17 06 04	Materiały izolacyjne inne niż wymienione w 17 06 01 i 17 06 03	3,969
	17 09 04	Zmieszane odpady z budowy, remontów i demontażu inne niż wymienione w 17 09 01, 17 09 02 i 17 09 03	52,350
	20 01 02	Szkło	2,020
	20 01 10	Odzież	7,670
	20 01 21*	Lampy fluorescencyjne i inne odpady zawierające rtęć	0,082
	20 01 23*	Urządzenia zawierające freony	2,850
	20 01 30	Detergenty inne niż wymienione w 20 01 29	0,021
	20 01 32	Leki inne niż wymienione w 20 01 31	0,188
	20 01 34	Baterie i akumulatory inne niż wymienione w 20 01 33	0,052
	20 01 35*	Zużyte urządzenia elektryczne i elektroniczne inne niż wymienione w 20 01 21 i 20 01 23 zawierające niebezpieczne składniki	2,940
	20 01 36	Zużyte urządzenia elektryczne i elektroniczne inne niż wymienione w 20 01 21, 20 01 23 i 20 01 35	3,730
	20 01 39	Tworzywa sztuczne	11,600
	20 01 99	Inne nie wymienione frakcje zbierane w sposób selektywny	4,870
20 03 07	Odpady wielkogabarytowe	124,780	
20 02 01	Odpady ulegające biodegradacji	280,170	
<b>SUMA</b>			<b>793,502</b>

**ANALIZA STANU GOSPODARKI ODPADAMI KOMUNALNYMI  
NA TERENIE GMINY OSIELSKO ZA 2018 ROK**

**Zestawienie ilości odebranych odpadów komunalnych z nieruchomości niezamieszkałych  
w 2018 r.**

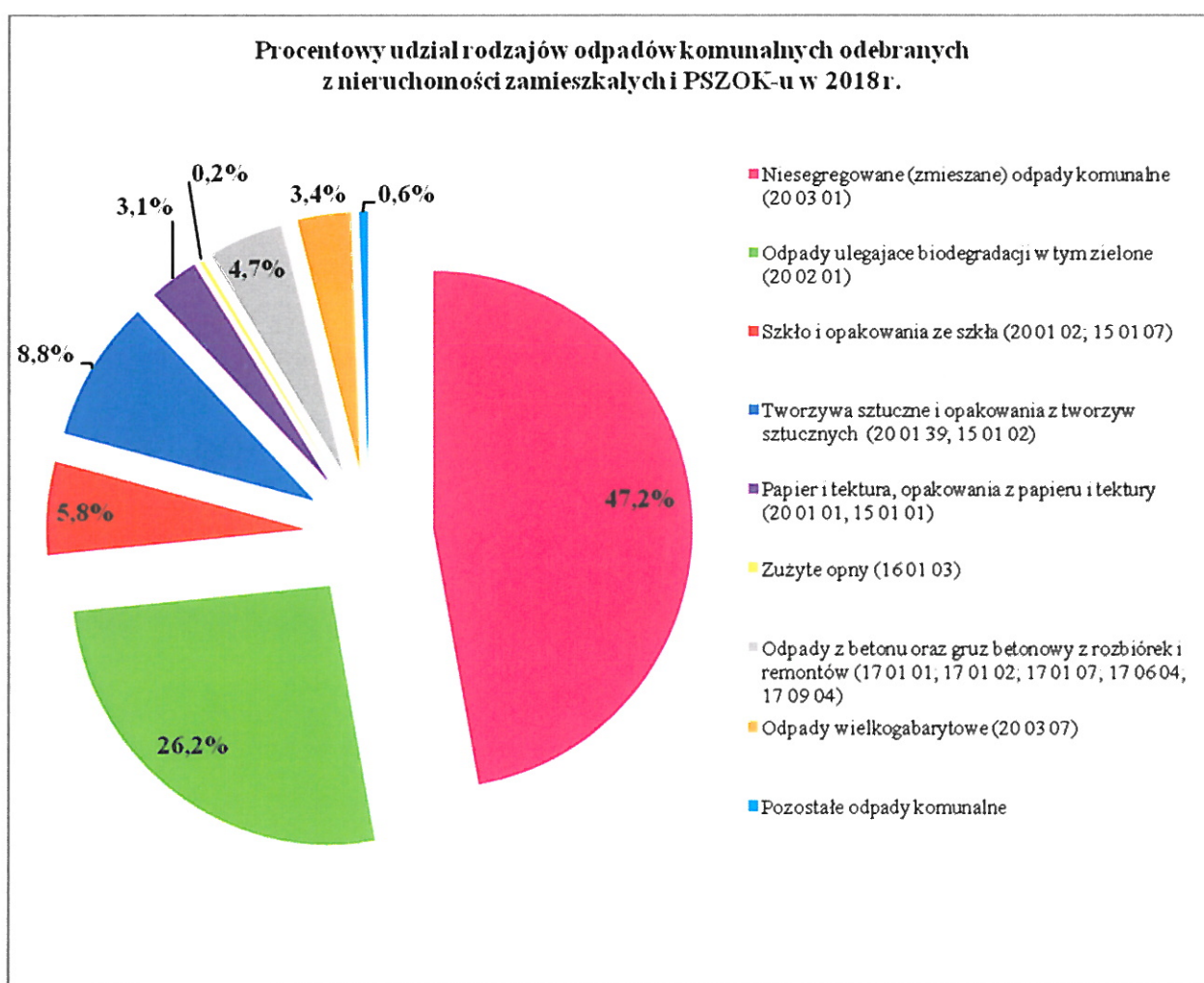
Rodzaje odpadów oraz ich kody	I półrocze 2018	II półrocze 2018	Razem
<i>Niesegregowane (zmieszane) odpady komunalne (20 03 01)</i>	708,6	769,74	1478,34
<i>Odpady ulegające biodegradacji (20 02 01) w tym zielone</i>	119,7	141,67	261,37
<i>Szkło i opakowania ze szkła (20 01 02; 15 01 07)</i>	15,84	15,78	31,62
<i>Zmieszane odpady opakowaniowe (15 01 06)</i>	57,76	68	125,76
<i>Tworzywa sztuczne i opakowania z tworzyw sztucznych (20 01 39; 15 01 02)</i>	2,96	43,34	46,3
<i>Papier i tektura, opakowania z papieru i tektury (20 01 01; 15 01 01)</i>	6,95	54,128	61,078
<i>Odpady z betonu oraz gruz betonowy z rozbiórek i remontów (17 01 01, 17 01 02, 17 01 07, 17 06 04, 17 09 04)</i>	252,28	291,926	544,206
<i>Odpady wielkogabarytowe (20 03 07)</i>	43,74	45,98	89,72
<i>Pozostałe odpady komunalne</i>	0	0,03	0,03
<b><u>Razem:</u></b>	<b>1207,83</b>	<b>1430,594</b>	<b>2638,424</b>

**Zestawienie ilości odpadów komunalnych zebranych przez podmioty zbierające  
tzw. „punkty skupu” w 2018 r.**

Adres podmiotu zbierającego odpady komunalne stanowiące frakcje odpadów komunalnych: papieru, metali, tworzyw sztucznych i szkła	Kod odpadów <sup>6)</sup>	Rodzaj odpadów <sup>6)</sup>	Masa zebranych odpadów komunalnych <sup>7)</sup> [Mg]
AMRA M.R. Andryńczyk Sp. J. ul. Szosa Gdańska 84 86-031 Osielesko	15 01 01	Opakowania z papieru i tektury	33,356
	15 01 02	Opakowania z tworzyw sztucznych	48,511
	15 01 04	Opakowania z metali	11,708
ECCO – ART Sp. z o.o. ul. Stolarska 6B 86-031 Maksymilianowo	15 01 01	Opakowania z papieru i tektury	0,220
	15 01 02	Opakowania z tworzyw sztucznych	0,340
KRIS – TECH Sp. z o.o., ul. Szosa Gdańska 33 86-031 Osielesko	15 01 04	Opakowania z metali	4,689
KRIS – TECH Sp. z o.o., ul. Koronowska 6 86-021 Żołędowo	15 01 04	Opakowania z metali	3,359
<b>SUMA</b>			<b>102,183</b>

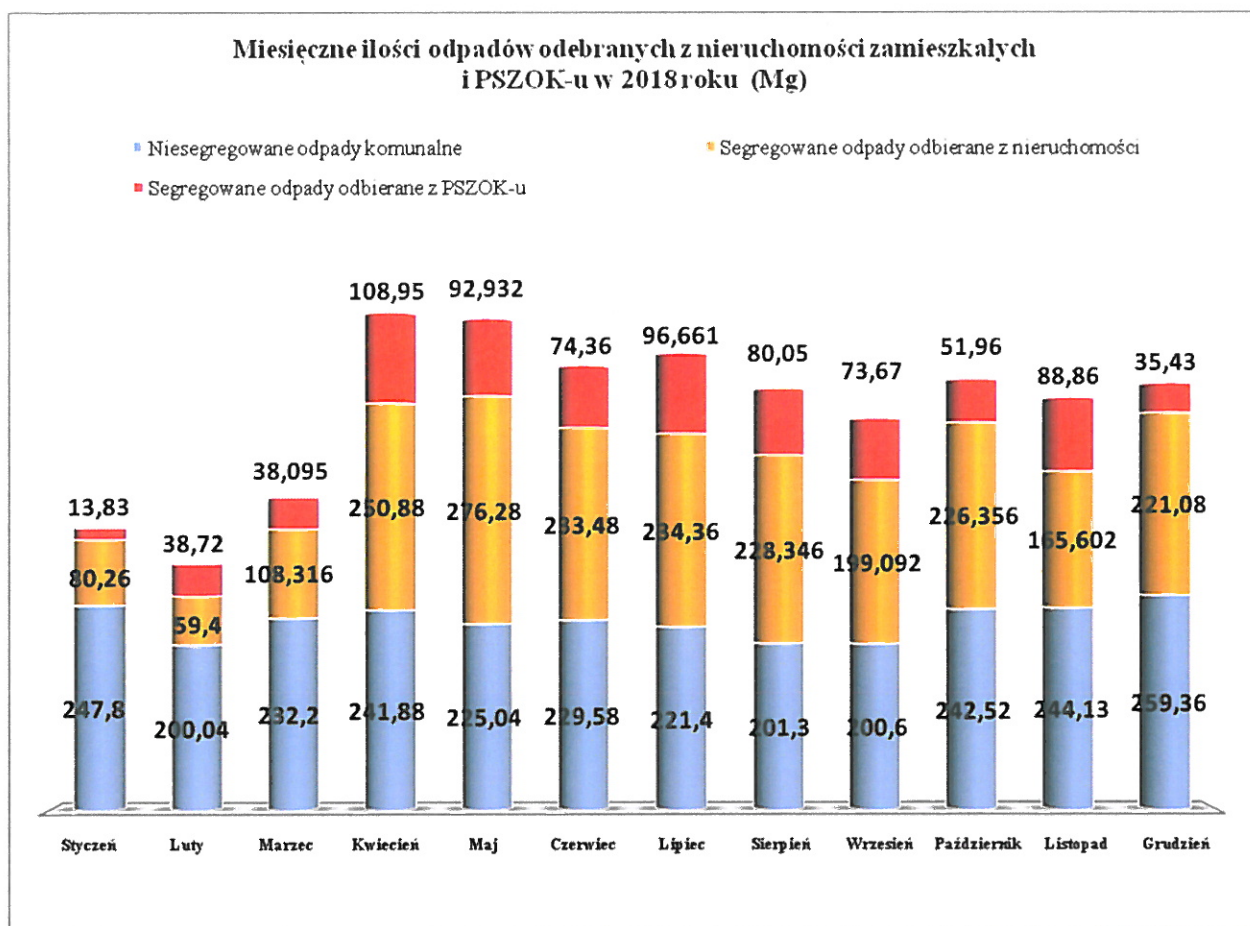
## ANALIZA STANU GOSPODARKI ODPADAMI KOMUNALNYMI NA TERENIE GMINY OSIELSKO ZA 2018 ROK

Urząd Gminy Osielesko w swoich działaniach w 2018 r. systematycznie kontynuował i promował selektywną zbiórkę odpadów komunalnych. Celem wprowadzenia nowego systemu gospodarowania odpadami komunalnymi było uszczelnienie systemu gospodarowania odpadami komunalnymi poprzez objęcie wszystkich mieszkańców systemem zbierania odpadów komunalnych, prowadzenie selektywnego zbierania odpadów komunalnych „u źródła”, zmniejszenie ilości odpadów komunalnych niesegregowanych (zmieszanych), zwiększenie poziomu recyklingu i odzysku odpadów zebranych selektywnie oraz redukcja masy odpadów ulegających biodegradacji kierowanych do składowania, a przede wszystkim eliminowanie dzikich wysypisk odpadów oraz praktyk nielegalnego spalania odpadów w piecach.



**ANALIZA STANU GOSPODARKI ODPADAMI KOMUNALNYMI  
NA TERENIE GMINY OSIELSKO ZA 2018 ROK**

W 2018 roku wzrosła ilość odebranych odpadów komunalnych z nieruchomości zamieszkałych i PSZOK-u w porównaniu z 2017 r. Związane jest to ze wzrostem liczby mieszkańców Gminy Osielesko. Zmniejszył się procentowy udział niesegregowanych (zmieszanych) odpadów komunalnych z 48,2 % w 2017 r. na 47,2 % w 2018 r. co związane jest ze wzrostem procentowym odpadów segregowanych.



Na powyższym wykresie można zauważyć że Punkt Selektynego Zbierania Odpadów Komunalnych cieszył się sporym zainteresowaniem i trafiały do niego znaczne ilości odpadów segregowanych. Masę odpadów segregowanych odebranych z nieruchomości zwiększyła objazdowa zbiórka odpadów wielkogabarytowych prowadzona w miesiącach marzec, wrzesień i październik.

### **III. OCENA MOŻLIWOŚCI TECHNICZNYCH I ORGANIZACYJNYCH GMINY W ZAKRESIE GOSPODAROWANIA ODPADAMI KOMUNALNYMI**

#### **1. Możliwość przetwarzania zmieszanych odpadów komunalnych i odpadów zielonych.**

Jako przetwarzanie rozumie się procesy odzysku lub unieszkodliwiania, w tym przygotowanie poprzedzające odzysk lub unieszkodliwianie.

Możliwości przetwarzania zmieszanych odpadów komunalnych związane są z ich zagospodarowaniem w poszczególnych instalacjach do odzysku (głównie instalacje mechaniczno-biologiczne przetwarzania odpadów komunalnych) lub unieszkodliwiania (głównie składowanie odpadów na składowiskach).

Na podstawie obowiązującego w Polsce prawa podmiot odbierający odpady komunalne od właścicieli nieruchomości jest obowiązany do przekazywania zmieszanych odpadów komunalnych i odpadów zielonych do regionalnej instalacji do przetwarzania odpadów komunalnych.

Na terenie Gminy Osielsko nie ma możliwości przetwarzania odpadów komunalnych. Zmieszane odpady komunalne i odpady zielone z nieruchomości zamieszkałych i niezamieszkałych przekazywane były do:

- Regionalnej Instalacji Przetwarzania Odpadów Komunalnych Remondis Bydgoszcz Sp. z o.o. ul. Inwalidów 45 w Bydgoszczy,
- Międzygminnego Kompleksu Unieszkodliwiania Odpadów ProNatura Sp.z o.o , Zakład Unieszkodliwiania Odpadów ul. Ernesta Petersona 22 w Bydgoszczy,
- Regionalnej Instalacji Przetwarzania Odpadów Komunalnych P.U.K. CORIMP Sp. z o.o. ul. Wojska Polskiego 65 w Bydgoszczy.

#### **2. Potrzeby inwestycyjne związane z gospodarowaniem odpadami komunalnymi.**

W roku 2018 na terenie Gminy Osielsko nie realizowano żadnych zadań inwestycyjnych z tytułu składowania, recyklingu czy odzysku odpadów komunalnych i z tego też tytułu nie poniesiono żadnych kosztów.

#### **3. Liczba mieszkańców.**

- a) Liczba mieszkańców zameldowanych na dzień 31.12.2018 r. według ewidencji ludności – **13 590**; (liczba mieszkańców zamieszkałych ze złożonych deklaracji – **13 670**)

Różnica w liczbie mieszkańców zameldowanych, a wykazanych w złożonych deklaracjach wynikała m.in. z faktu podejmowania nauki poza miejscem stałego meldunku przez wielu uczniów i studentów. Analogiczna sytuacja wystąpiła wśród osób czynnych zawodowo, którzy ze względu na wykonywaną pracę przebywają poza terenem Gminy.

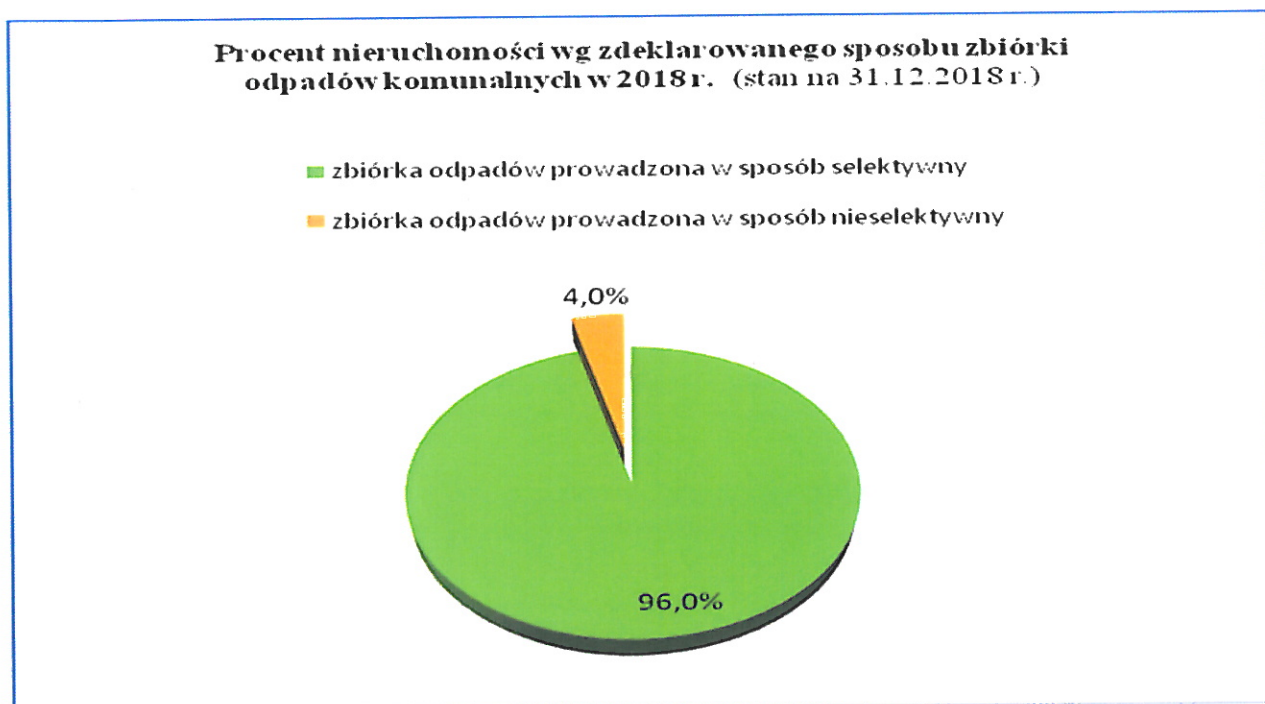


**ANALIZA STANU GOSPODARKI ODPADAMI KOMUNALNYMI  
NA TERENIE GMINY OSIELSKO ZA 2018 ROK**

b) Wg danych wynikających z deklaracji systemem objęto **13 670 osoby** zamieszkałe na terenie **3 949 nieruchomości**, w tym:

- na **3 716 nieruchomościach** zadeklarowano **selektywną** zbiórkę odpadów;
- na **233 nieruchomościach** zadeklarowano **nieselektywną** zbiórkę odpadów.

Liczba nowo powstałych nieruchomości wykazała tendencję wzrostową.



c) W 2018 roku prowadzone były postępowania administracyjne w stosunku do właścicieli nieruchomości zamieszkałych, którzy nie złożyli deklaracji w wyznaczonym terminie lub w celu wyjaśnienia uzasadnionych wątpliwości co do danych zawartych w deklaracjach złożonych przez właścicieli nieruchomości.

#### **4. Nielegalne wysypiska.**

Likwidacja nielegalnych wysypisk odpadów znajdujących się na terenie gminy Osielsko polegała na zleceniu uprawnionej firmie - odbioru i zagospodarowania odpadów w miejscowościach:

- 1) Bożenkowo przy ul. Rekreacyjnej i ul. Sielanka,
- 2) Osielsko przy ul. Kwiatowej, ul. Kąty oraz ul. Stawowej ( rozbiórka nielegalnie postawionych na gruncie gminnym altan wraz z przedmiotami i odpadami komunalnymi ),
- 3) Maksymilianowo przy ul. Parkowej,
- 4) Niemcz przy ul. Moczarowej,
- 5) Żółędowo przy ul. Leśnej.

**IV. WSKAŹNIKI ODZYSKU PRZEWIDZIANE DO OSIĄGNIĘCIA W 2018 ROKU  
I W LATACH NASTĘPNYCH**

**1. Ograniczenie masy odpadów komunalnych ulegających biodegradacji  
przekazywanych do składowania**

*Poziom ograniczenia masy odpadów komunalnych ulegających biodegradacji przekazywanych do składowania, które gmina jest obowiązana osiągnąć - w poszczególnych latach - a także sposób obliczania tych poziomów określa rozporządzenie Ministra Środowiska z 15.12.2017 r. w sprawie poziomów ograniczenia składowania masy odpadów komunalnych ulegających biodegradacji (Dz. U. z 2017r., poz. 2412).*

<i>Poziom ograniczenia masy odpadów komunalnych ulegających biodegradacji przekazywanych do składowania, które gmina jest obowiązana osiągnąć w poszczególnych latach [%]</i>				
<i>Rok</i>	<i>2017</i>	<i>2018</i>	<i>2019</i>	<i>16 lipca 2020</i>
<b>%</b>	<b>45</b>	<b>40</b>	<b>40</b>	<b>35</b>
<b>Gmina Osielesko</b>	<b>0</b>	<b>0,06</b>		

**Poziom ograniczenia masy odpadów komunalnych ulegających biodegradacji osiągnięty przez Gminę Osielesko w 2018 r. wyniósł: 0,06 %.**

**Poziom ograniczenia masy odpadów komunalnych ulegających biodegradacji  
przekazywanych do składowania, które gmina jest obowiązana osiągnąć w poszczególnych  
latach [%]**



**ANALIZA STANU GOSPODARKI ODPADAMI KOMUNALNYMI  
NA TERENIE GMINY OSIELSKO ZA 2018 ROK**

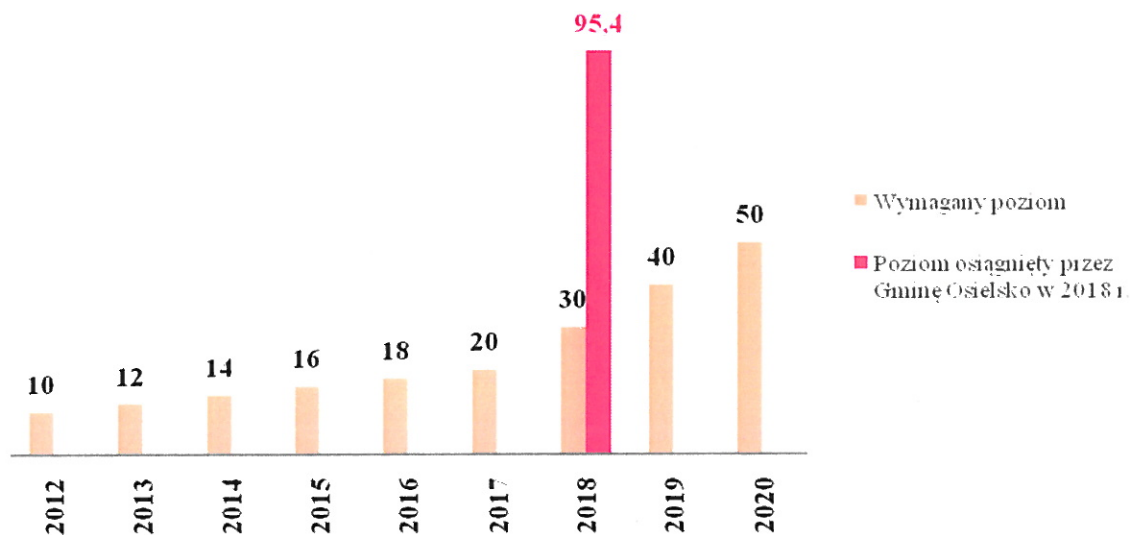
**2. Poziomy recyklingu, przygotowania do ponownego użycia i odzysku innymi metodami niektórych frakcji odpadów komunalnych**

*Poziomy recyklingu i przygotowania do ponownego użycia następujących frakcji odpadów komunalnych: papieru, metali, tworzyw sztucznych i szkła stanowiących odpady komunalne - w poszczególnych latach – a także sposób obliczania tych poziomów określa rozporządzenie Ministra Środowiska z 14.12.2016 r. w sprawie poziomów recyklingu, przygotowania do ponownego użycia i odzysku innymi metodami niektórych frakcji odpadów komunalnych (Dz. U. z 2016 r., poz. 2167).*

<i>Poziom recyklingu i przygotowania do ponownego użycia [%]</i>									
Rok	2012	2013	2014	2015	2016	2017	2018	2019	2020
<i>Papier, metal, tworzywa sztuczne, szkło</i>	10	12	14	16	18	20	30	40	50
<b>Gmina Osielsko</b>	35,3	49,2	62,2	50	47,7	53,6	<b>95,4</b>		

**Poziom recyklingu, przygotowania do ponownego użycia następujących frakcji odpadów komunalnych: papieru, metali, tworzyw sztucznych i szkła osiągnięty przez Gminę Osielsko w 2018 r. wyniósł: 73,36 %.**

Poziom recyklingu i przygotowania do ponownego użycia papieru, metalu, tworzywa sztucznego i szkła wymagany oraz osiągnięty przez Gminę Osielsko [%]



**ANALIZA STANU GOSPODARKI ODPADAMI KOMUNALNYMI  
NA TERENIE GMINY OSIELSKO ZA 2018 ROK**

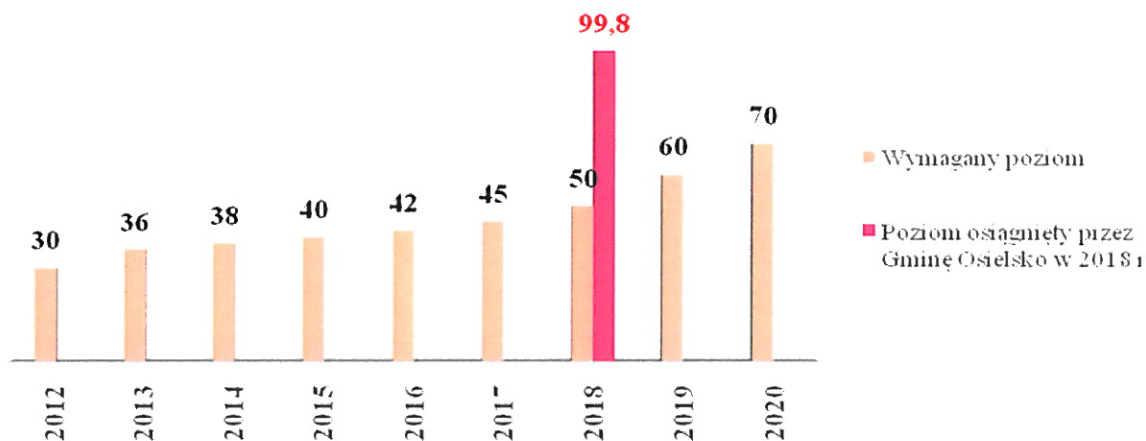
**3. Poziomy recyklingu, przygotowania do ponownego użycia i odzysku innymi metodami innych niż niebezpieczne odpadów budowlanych i rozbiórkowych**

*Poziomy recyklingu , przygotowania do ponownego użycia i odzysku innymi metodami innych niż niebezpieczne odpadów budowlanych i rozbiórkowych stanowiących odpady komunalne - w poszczególnych latach – a także sposób obliczania tych poziomów określa rozporządzenie Ministra Środowiska z 14.12.2016 r. w sprawie poziomów recyklingu, przygotowania do ponownego użycia i odzysku innymi metodami niektórych frakcji odpadów komunalnych (Dz. U. z 2016 r., poz. 2167).*

<i>Poziom recyklingu i przygotowania do ponownego użycia i odzysku innymi metodami [%]</i>									
<i>Rok</i>	<i>2012</i>	<i>2013</i>	<i>2014</i>	<i>2015</i>	<i>2016</i>	<i>2017</i>	<i>2018</i>	<i>2019</i>	<i>2020</i>
<i>Inne niż niebezpieczne odpady budowlane i rozbiórkowe</i>	30	36	38	40	42	45	50	60	70
<b>Gmina Osielsko</b>	70,7	92,1	92,5	89	98,1	98,4	<b>99,8</b>		

**Poziom recyklingu, przygotowania do ponownego użycia i odzysku innymi metodami innych niż niebezpieczne odpadów budowlanych i rozbiórkowych osiągnięty przez Gminę Osielsko w 2018 r. wyniósł: 100 %.**

Poziom recyklingu, przygotowania do ponownego użycia innymi metodami innych niż niebezpieczne odpadów budowlanych i rozbiórkowych oraz osiągnięty przez Gminę Osielsko [%]



Osiągane wskaźniki są obliczane na podstawie sprawozdań otrzymywanych od firm odbierających od właścicieli nieruchomości odpady komunalne.

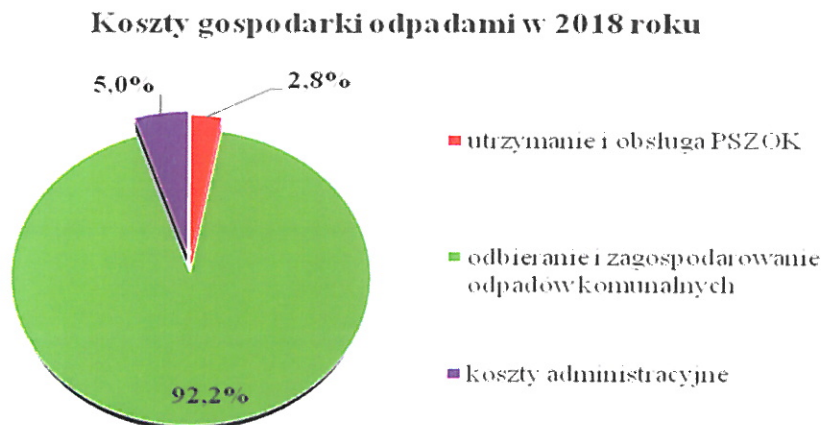
**V. KOSZTY OBSŁUGI SYSTEMU W OKRESIE OD 01.01.2018 R. DO 31.12.2018 R.**

**1. Wydatki dotyczące gospodarki odpadami.**

Koszty gospodarki odpadami w 2018 roku ponoszone były przez gminę i kształtowały się następująco:

- 1) Utrzymanie i obsługa PSZOK-u w Żołędowie: **60 906,14 zł**
- 2) Odbieranie i zagospodarowanie zmieszanych i selektywnie zbieranych odpadów komunalnych z nieruchomości zamieszkałych z terenu gminy Osielsko i punktu selektywnego zbierania odpadów komunalnych w Żołędowie zapłacone w miesiącach styczeń - grudzień 2018: **2 008 152,00 zł** (w tym **167 346,00 zł** - przelew środków na rachunek wydatków niewygasających)
- 3) Wydatki poniesione na koszty administracyjne – **108 569,98 zł** w tym:
  - wynagrodzenia i pochodne od wynagrodzeń pracowników (2 etaty) wykonujących bezpośrednio obsługę administracyjną: **93 486,61 zł**,
  - wydatki związane z obsługą administracyjną: **15 083,37 zł**, w tym:
    - usługi pocztowe, aktualizacja oprogramowania GOMING: **9 150,80 zł**;
    - rozmowy telefoniczne: **764,91 zł**;
    - szkolenia pracowników: **1 166,52 zł**;
    - wpłaty na PFRON: **1 629,82 zł**;
    - odpis na Zakładowy Fundusz Świadczeń Socjalnych: **2 371,32 zł**,

**Koszty łącznie: 2 177 628,12 zł**



## **2. Dochody gminy**

Należności z tytułu opłat od 1 stycznia do 31 grudnia 2018 r. ustalone na podstawie złożonych deklaracji: **2 020 746,15 zł**

Faktycznie dokonane wpłaty: 2 057 481,65 zł, w tym:

z tytułu opłaty: **2 028 831,65 zł**, w tym wpłaty należności z 2018 r. – **1 926 636,78 zł**

z tytułu usług dodatkowych: **28 650,00 zł**

Zaległości wynosiły: 103 871,44 zł w tym:

z tytułu opłaty: **103 671,44 zł**

z tytułu usług dodatkowych: **200,00 zł**

Nadpłaty wynosiły: 42 696,46 zł w tym:

z tytułu opłaty: **42 281,46 zł**

z tytułu usług dodatkowych: **415,00 zł**

## **VI. PODSUMOWANIE**

Na podstawie zebranych danych można jednoznacznie stwierdzić, że system gospodarki odpadami komunalnymi na terenie gminy Osielsko funkcjonował prawidłowo. System ten działał zgodnie z obowiązującymi przepisami i oparty był o akty normatywne różnego szczebla. Stawka opłaty ustalona Uchwałą Nr X/79/2013 Rady Gminy Osielsko z dnia 28 listopada 2013 r. w sprawie ustalenia stawki opłaty za gospodarowanie odpadami komunalnymi, została odpowiednio skalkulowana. Mieszkańcy gminy ponosili rzeczywiste koszty wywozu odpadów. Gminie Osielsko w roku analizowanym całkowicie udało się ograniczyć masę odpadów komunalnych ulegających biodegradacji przekazanych do składowania. Gmina osiągnęła wysoki poziom recyklingu, przygotowania do ponownego użycia papieru, metali, tworzyw sztucznych i szkła oraz wysoki poziom recyklingu, przygotowania do ponownego użycia innymi metodami innych niż niebezpieczne odpadów budowlanych i rozbiórkowych dzięki czemu wywiązała się z obowiązku narzuconego na gminę ustawowo osiągając wymagany prawem poziom recyklingu.

Aby uszczelnić system gospodarowania odpadami komunalnymi, Gmina prowadzi liczne akcje edukacyjne, poucza właścicieli nieruchomości o ich obowiązkach wynikających z ustawy o utrzymaniu czystości i porządku w gminach oraz wzywa ich do składania wyjaśnień w przypadku,

gdy złożona przez nich deklaracja budzi wątpliwości organu. Najczęściej nieprawidłowości w składanych deklaracjach wynikają z niewiedzy mieszkańców, np. deklaracja nie zostaje zmieniona po narodzeniu dziecka. Wiele osób wyjeżdżając do pracy poza Gminę, czy też na okres letni, zmienia deklarację, pomniejszając ją o osoby nieobecne, jednak nie wszyscy pamiętają, aby po powrocie ponownie zadeklarować faktycznie zamieszkującą liczbę osób.

Realizacja wszystkich zadań z obszaru gospodarki odpadami komunalnymi na terenie Gminy Osielesko jest prowadzona w sposób jawny i przejrzysty.

Składają się na to następujące elementy:


1) na gminnej stronie internetowej zamieszczone są między innymi:

- ✓ wszystkie aktualne akty prawa miejscowego dotyczące systemu gospodarki odpadami komunalnymi,
- ✓ adres i Regulamin Punktu Selektywnego Zbierania Odpadów Komunalnych,
- ✓ wykaz przedsiębiorców posiadających wpis do Rejestru Działalności Regulowanej w zakresie odbierania odpadów komunalnych,
- ✓ miejsca zagospodarowania odpadów przez podmioty odbierające odpady komunalne od właścicieli nieruchomości,
- ✓ harmonogramy odbierania odpadów zmieszanych i selektywnie zbieranych, w tym wielkogabarytowych i choinek,
- ✓ bieżące komunikaty w zakresie gospodarki odpadami komunalnymi;

2) regularnie prowadzone są sformalizowane akcje edukacji ekologicznej w zakresie prawidłowego postępowania z odpadami komunalnymi, skierowane do różnych grup wiekowych;

3) w Biuletynie Informacji Publicznej, w ramach publikowanego Sprawozdania z wykonania budżetu Gminy Osielesko, przedstawione są dochody i wydatki związane z gminnym systemem gospodarowania odpadami komunalnymi.

Priorytetowym zadaniem dla Gminy Osielesko na lata następne jest dalsze uświadamianie mieszkańców gminy w zakresie gospodarowania odpadami komunalnymi w celu ograniczenia ilości wytworzonych odpadów komunalnych oraz racjonalnego sortowania odpadów komunalnych w celu osiągnięcia przez Unię Europejską poziomów odzysku i recyklingu odpadów.

  
Wójt Gminy  
Wojciech Sypniewski