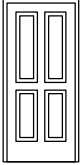
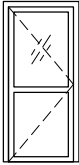
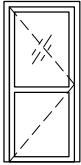


ZESTAWIENIE DRZWI

1:100

RODZAJ WYROBU		Drzwi drewniane zewnętrzne	Drzwi tarasowe aluminiowe	Drzwi aluminiowe wewnętrzne - wiatrolapu			
OZNACZENIE NA RYSUNKU		Dz1	Dz2	Dw			
SCHEMAT 1:100							
WYM. W ŚWIETLE OŚCIEŻNICY	S	90	90	90			
	H	205	205	205			
WYM. W ŚWIETLE OŚCIEŻY	So	101	103	103			
	Ho	210	212	212			
KIER. OTWIERANIA L/P		L	P	L	P	L	P
RAZEM L/P		-	1	-	1	-	2
OGÓŁEM		1		1		2	
UWAGI		Kolor RAL 7011		Szkłone szkłem bezpiecznym, kolor RAL 7011, U=0,90 w/m ² k		Szkłone szkłem bezpiecznym, kolor RAL 7011, U=0,90 w/m ² k	
		OZNACZENIA PRZYJĘTE W OPRACOWANIU NIE SĄ SYMBOLAMI KATALOGOWYMI. WYM. Ho PODANO OD POZIOMU WYKOŃCZONEJ POSADZKI. PODANE W PROJEKCIE WYM. OTWORÓW NALEŻY TRAKTOWAĆ ORIENTACYJNIE. RZECZYWISTE WYMIARY USTALIĆ WG. POMIARÓW WYK. W NATURZE.					

Zakład Projektowania i Nadzoru „EFEKT-BUD” A. Cieśla ul. Powalisza 2/35 Bydgoszcz		
Inwestor	Gmina Osielesko 86-31 Osielesko, ul. Szosa Gdańska 55a	
Zadanie	Termomodernizacja budynku świetlicy wiejskiej z częścią poczty. Docieplenie ścian zewnętrznych wraz z kolorystyką elewacji. Docieplenie stropodachu.	
Adres	86-032 Niemcz, ul. Pod Wierzbami 6	
Nazwa rys.	Zestawienie drzwi	
Autor	mgr inż. A. Cieśla upr. UAN-NB-7210/134/84	
Data: 10.08 2017 r.	Skala 1:100	Nr rys. 6